





INFORME GENERAL DEL SECTOR PÚBLICO LOCAL, EJERCICIO 2019

14 DE FEBRERO DE 2022

Firmado por: PEDRO PACHECO GONZÁLEZ - Presidente Ver firma	Fecha: 28-02-2022 11:32:35	
Nº expediente administrativo: 2020-000005 Código Seguro de Verificación (CSV): 50F546207D2156ABA0FF382A3025C429 Comprobación CSV: https://sede.acuentascanarias.org/publico/documento/50F546207D2156ABA0FF382A3025C429		
Fecha de sellado electrónico: 28-02-2022 11:48:18 Ver sello	- 1/129 -	

El Pleno de la Audiencia de Cuentas de Canarias, en el ejercicio de la función fiscalizadora establecida en el artículo 5.1 de la Ley 4/1989, de 2 de mayo, y a tenor de lo previsto en el artículo 18 de la misma disposición y concordantes del Reglamento de Organización y Funcionamiento, ha aprobado, en su sesión de 14 de febrero de 2022, el Informe General del Sector Público Local, ejercicio 2019. Asimismo, de acuerdo con lo previsto en el artículo 19 de la Ley 4/1989, ha acordado su elevación al Parlamento de Canarias, y su remisión al Tribunal de Cuentas.

Firmado por:	PEDRO PACHECO GONZÁLEZ - Presidente	Fecha:	28-02-2022 11:32:35	
Nº expediente administrativo: 2020-000005 Código Seguro de Verificación (CSV): 50F546207D2156ABA0FF382A3025C429 Comprobación CSV: https://sede.acuentascanarias.org/publico/documento/50F546207D2156ABA0FF382A3025C429				
Fecha de sellado electrónico:	28-02-2022 11:48:18	- 2/129 -	Fecha de emisión de esta copia:	

**INFORME GENERAL DEL SECTOR PÚBLICO LOCAL,
EJERCICIO 2019**

ÍNDICE

	Págs.
ABREVIATURAS, SIGLAS Y ACRÓNIMOS	3
1. INTRODUCCIÓN	4
1.1. Justificación.....	4
1.2. Objetivos.....	4
1.3. Alcance y metodología.....	5
1.4. Limitaciones al alcance.....	6
1.5. Marco jurídico, presupuestario y contable.....	6
2. EL SECTOR PÚBLICO LOCAL DE CANARIAS	8
2.1. Censo de entidades.....	8
2.2. Rendición de la Cuenta General.....	12
3. RESULTADOS DE LA FISCALIZACIÓN DE LAS CUENTAS GENERALES	18
3.1. Incidencias en los plazos de aprobación del Presupuesto General y Liquidación, así como en la formación, tramitación y aprobación de la Cuenta General.....	20
3.2. Incidencias en las cuentas anuales que integran la Cuenta General.....	22
3.3. Incidencias en la documentación complementaria que acompaña a la Cuenta General.....	24
3.4. Evolución de las incidencias.....	26
4. ANÁLISIS ECONÓMICO – PRESUPUESTARIO DE LAS CUENTAS AGREGADAS DE LOS CABILDOS Y AYUNTAMIENTOS	27
4.1. Actividad económico-financiera de los cabildos insulares.....	27
4.2. Actividad económico-financiera de los ayuntamientos.....	47


CI-AY-005-2020

1

5. CONCLUSIONES Y RECOMENDACIONES.....	67
5.1. Conclusiones.....	67
5.2. Recomendaciones.....	69
ANEXOS	72
ANEXO 1. Informes individuales de Fiscalización de la Cuenta General del ejercicio 2019	73
ANEXO 2. Censo de entidades del Sector Público Local ejercicio 2019	75
ANEXO 3. Incidencias en las Cuentas Generales	92
ANEXO 4. Estados y Cuentas de los cabildos: Agregado total	112
ANEXO 5. Estados y Cuentas de los ayuntamientos: Agregado total y agregados por estratos de población	115
ANEXO 6. Descripción de los valores de los indicadores presupuestarios.....	126

CI-AY-005-2020

2

Firmado por:	PEDRO PACHECO GONZÁLEZ - Presidente	Fecha: 28-02-2022 11:32:35	
Nº expediente administrativo: 2020-000005 Código Seguro de Verificación (CSV): 50F546207D2156ABA0FF382A3025C429 Comprobación CSV: https://sede.acuentascanarias.org/publico/documento/50F546207D2156ABA0FF382A3025C429			
Fecha de sellado electrónico: 28-02-2022 11:48:18	- 4/129 -	Fecha de emisión de esta copia: 28-02-2022 11:48:23	

ABREVIATURAS, SIGLAS Y ACRÓNIMOS

ACC	Audiencia de Cuentas de Canarias.
ECPN	Estado de cambios en el patrimonio neto.
EELL	Entidades Locales.
EFE	Estado de flujos de efectivo.
EPE	Entidad Pública Empresarial.
IMNCL	Orden HAP/1781/2013, de 20 de septiembre, por la que se aprueba la Instrucción del Modelo Normal de Contabilidad Local.
LAC	Ley 4/1989, de 2 de mayo, de la Audiencia de Cuentas de Canarias.
LEPSF	Ley Orgánica 2/2012, de 27 de abril, de Estabilidad Presupuestaria y Sostenibilidad Financiera.
OOAA	Organismos Autónomos.
PRTCEL	Plataforma de Rendición Telemática de las Cuentas de las Entidades Locales.
SA	Sociedad Anónima.
SAU	Sociedad Anónima Unipersonal.
SL	Sociedad Limitada.
SLU	Sociedad Limitada Unipersonal.
SSMM	Sociedades mercantiles.
TRLRHL	Real Decreto Legislativo 2/2004, de 5 de marzo, por el que se aprueba el Texto Refundido de la Ley reguladora de las Haciendas Locales.

1. INTRODUCCIÓN

1.1. Justificación.

En virtud del artículo 1 de la Ley Territorial 4/1989, de 2 de mayo, de la Audiencia de Cuentas de Canarias (en adelante, LAC), a este Órgano le corresponde la fiscalización externa de la gestión económica, financiera y contable del sector público de la Comunidad Autónoma de Canarias, del que forman parte, entre otros, las entidades locales (en adelante, EELL) que integran el territorio de la Comunidad Autónoma de Canarias, así como los organismos autónomos (en adelante, OOAA), sociedades mercantiles (en adelante, SSMM), entidades públicas empresariales (en adelante, EPE) y consorcios adscritos.

El artículo 27 del Reglamento de Organización y Funcionamiento de la Audiencia de Cuentas de Canarias establece que se debe emitir anualmente el Informe General del Sector Público Local.

En virtud de ello, el Pleno de la Audiencia de Cuentas de Canarias (en adelante, ACC), de 19 de diciembre de 2019, incluye en el Programa de actuaciones del ejercicio 2020, el Informe General del Sector Público Local, ejercicio 2019.

1.2. Objetivos.

El objetivo general de esta actuación es obtener unas conclusiones sobre la calidad y regularidad de la gestión económico-financiera del sector público local canario durante el ejercicio económico de 2019.


Dicho objetivo se alcanza como resultado de otras fiscalizaciones, las relativas a las Cuentas Generales, correspondiente al ejercicio 2019, de los Ayuntamientos y Mancomunidades y de los Cabildos Insulares.

Se trata de una fiscalización de regularidad limitada (financiera y de cumplimiento) de cada una de las EELL, con los siguientes objetivos específicos:

- Verificar el grado de cumplimiento de las normas y disposiciones que les son de aplicación en lo que se refiere a la formulación, aprobación y rendición de las Cuentas Generales.
- Comprobar que las Cuentas Generales del ejercicio 2019 se han presentado de acuerdo con las Instrucciones de Contabilidad y los principios contables que les son

CI-AY-005-2020

4

Firmado por:	PEDRO PACHECO GONZÁLEZ - Presidente	Fecha:	28-02-2022 11:32:35	
Nº expediente administrativo: 2020-000005 Código Seguro de Verificación (CSV): 50F546207D2156ABA0FF382A3025C429 Comprobación CSV: https://sede.acuentascanarias.org/publico/documento/50F546207D2156ABA0FF382A3025C429				
Fecha de sellado electrónico:	28-02-2022 11:48:18	- 6/129 -	Fecha de emisión de esta copia:	

de aplicación, que contienen toda la información exigida en las mismas y que todos los documentos que las integran son coherentes entre sí.

1.3. Alcance y metodología.

La actuación se refiere al ejercicio 2019 y abarca a todas las EELL que forman parte del territorio de la Comunidad Autónoma (Cabildos Insulares, Ayuntamientos y Mancomunidades), así como los OOAA, SSMM, EPE, consorcios y unidades incluidas en el ámbito de aplicación de la Ley Orgánica 2/2012, de 27 de abril, de Estabilidad Presupuestaria y Sostenibilidad Financiera (en adelante, LEPSF), de ellas dependientes o adscritas.

Las EELL de la Comunidad Autónoma de Canarias están obligadas a rendir la Cuenta General a la ACC, de acuerdo con el artículo 17.b) del Reglamento de Organización y Funcionamiento de la Audiencia de Cuentas de Canarias, en el plazo establecido en la legislación de régimen local que, de acuerdo con el artículo 223.2 del Real Decreto Legislativo 2/2004, de 5 de marzo, por el que se aprueba el Texto Refundido de la Ley Reguladora de las Haciendas Locales (en adelante, TRLRHL) deberán rendirlas antes del 15 de octubre del ejercicio siguiente al que se refieran.

No obstante, el plazo de rendición de la Cuenta General correspondiente al ejercicio 2019 se amplía en 99 días en virtud del artículo 48 del Real Decreto-Ley 11/2020, de 31 de marzo, por el que se adoptan medidas urgentes complementarias en el ámbito social y económico para hacer frente al COVID-19.

Una vez concluida la fiscalización de las cuentas generales de las entidades que forman el sector público local, como resultado de la ejecución de las correspondientes fiscalizaciones, se elabora el Informe General del Sector Público Local, ejercicio 2019.

En el Informe se presenta un análisis pormenorizado de la situación de la rendición de las Cuentas Generales correspondientes a dicho ejercicio y se recoge el número de EELL que no la han rendido.


Igualmente, se incluye como conclusiones los principales aspectos económicos-financieros relativos a la gestión del Presupuesto comparándolos con los indicadores existentes y estableciendo, en su caso, las recomendaciones correspondientes.

El informe se cierra con la información y documentación recibida hasta el 3 de diciembre de 2021.

La fiscalización se ha llevado a cabo de acuerdo con la Instrucción Reguladora del Procedimiento Fiscalizador de la Audiencia de Cuentas de Canarias. No obstante, no se ha

CI-AY-005-2020

5

Firmado por: PEDRO PACHECO GONZÁLEZ - Presidente	Fecha: 28-02-2022 11:32:35	
Nº expediente administrativo: 2020-000005 Código Seguro de Verificación (CSV): 50F546207D2156ABA0FF382A3025C429 Comprobación CSV: https://sede.acuentascanarias.org/publico/documento/50F546207D2156ABA0FF382A3025C429		
Fecha de sellado electrónico: 28-02-2022 11:48:18	- 7/129 -	

realizado una fiscalización in situ de las Cuentas Generales de las EELL que forman el sector público local, y en consecuencia, los principios y normas de auditoría del sector público, las ISSAI-ES, y demás normas reguladoras no han podido ser aplicadas en todos sus términos.

1.4. Limitaciones al alcance.

Las siguientes entidades no han rendido la Cuenta General:

- Mancomunidad de Municipios de las Medianías de Gran Canaria.
- Mancomunidad de Servicios Garachico – El Tanque.
- Mancomunidad Sur de Lanzarote Yaiza-Tías.
- Mancomunidad San Juan de la Rambla-La Guancha.
- Mancomunidad Isla de Lanzarote (RENSUITAL) (sin actividad).
- Mancomunidad Municipios de Montaña no Costeros de Canarias.
- Mancomunidad Norte de Tenerife (en disolución).

El incumplimiento de esta obligación podría dar lugar a la exigencia de la responsabilidad de suministrar información veraz en que se concreta la rendición de cuentas a que se refiere el artículo 138.2 de la Ley 47/2003, de 26 de noviembre, General Presupuestaria.

A pesar de estas limitaciones, el hecho de que la documentación recibida comprenda la casi totalidad de las EELL permite que las conclusiones que se desprenden de este informe sean válidas para el sector público local en su conjunto.


1.5. Marco jurídico, presupuestario y contable.

La legislación de aplicación a la gestión económico-financiera de las EELL durante el ejercicio 2019, y que se ha tenido en cuenta en la realización del presente informe ha sido la siguiente:

- Ley Orgánica 2/2012, de 27 de abril, de Estabilidad Presupuestaria y Sostenibilidad Financiera.
- Ley 7/1985, de 2 de abril, reguladora de las Bases de Régimen Local.
- Ley 7/1988, de 5 de abril, de Funcionamiento del Tribunal de Cuentas.
- Ley 47/2003, de 26 de noviembre, General Presupuestaria.
- Ley 7/2015, de 1 de abril, de los municipios de Canarias.
- Ley 8/2015, de 1 de abril, de Cabildos Insulares.
- Real Decreto Legislativo 781/1986, de 18 de abril, por el que se aprueba el Texto Refundido de las Disposiciones Legales vigentes en materia de Régimen Local.

CI-AY-005-2020


6

Firmado por:	PEDRO PACHECO GONZÁLEZ - Presidente	Fecha: 28-02-2022 11:32:35	
Nº expediente administrativo: 2020-000005 Código Seguro de Verificación (CSV): 50F546207D2156ABA0FF382A3025C429 Comprobación CSV: https://sede.acuentascanarias.org/publico/documento/50F546207D2156ABA0FF382A3025C429			
Fecha de sellado electrónico: 28-02-2022 11:48:18	- 8/129 -	Fecha de emisión de esta copia: 28-02-2022 11:48:23	

- Real Decreto Legislativo 2/2004, de 5 de marzo, por el que se aprueba el Texto Refundido de la Ley reguladora de las Haciendas Locales.
- Real Decreto 500/1990, de 20 de abril, por el que se desarrolla en materia de presupuestos el capítulo primero del título sexto de la Ley 39/1988, de 28 de diciembre, reguladora de las Haciendas Locales.
- Real Decreto 1514/2007, de 16 de noviembre, por el que se aprueba el Plan General de Contabilidad.
- Real Decreto 1515/2007, de 16 de noviembre, por el que se aprueba el Plan General de Contabilidad de pequeñas y medianas empresas, y los criterios contables específicos para microempresas.
- Orden del Ministerio de Economía y Hacienda/3565/2008, de 3 de diciembre, por la que se aprueba la estructura de los presupuestos de las entidades locales.
- Orden del Ministerio de Hacienda y Administraciones Públicas/1781/2013, de 20 de septiembre, por la que se aprueba la Instrucción del Modelo Normal de Contabilidad Local.
- Orden del Ministerio de Hacienda y Administraciones Públicas/1782/2013, de 20 de septiembre, por la que se aprueba la Instrucción del Modelo Simplificado de Contabilidad Local y se modifica la Instrucción del Modelo Básico de Contabilidad Local.
- Orden HAP/419/2014, de 14 de marzo, por la que se modifica la Orden EHA/3565/2008, de 3 de diciembre, por la que se aprueba la estructura de los presupuestos de las entidades locales.

CI-AY-005-2020

7

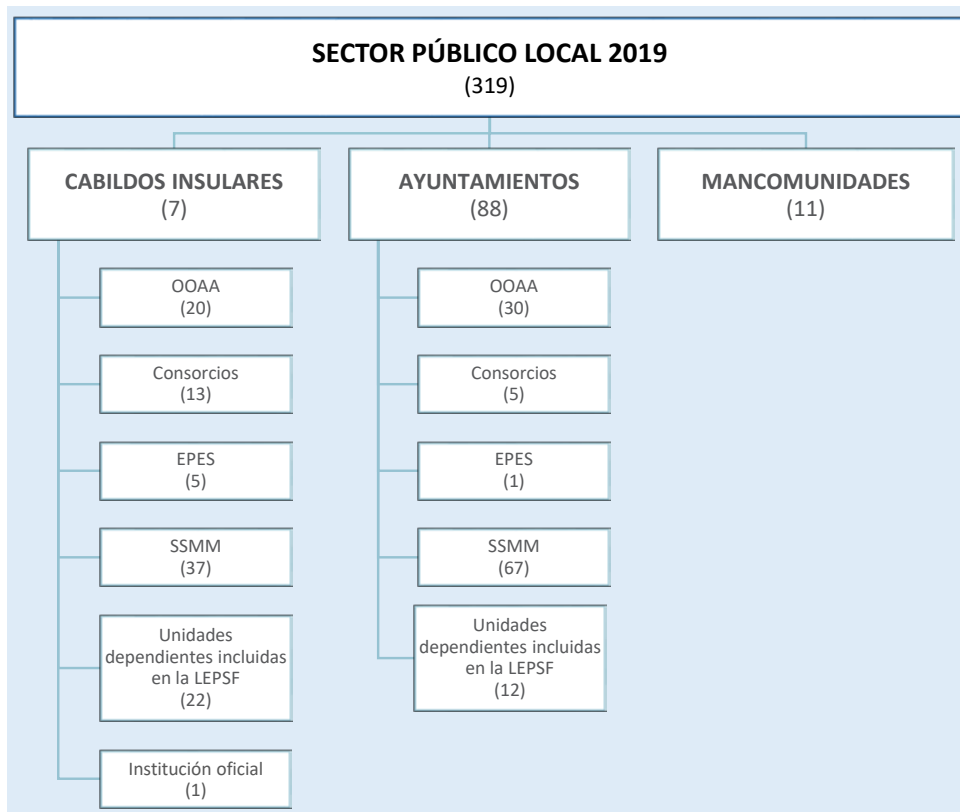
Firmado por:	PEDRO PACHECO GONZÁLEZ - Presidente	Fecha:	28-02-2022 11:32:35	
Nº expediente administrativo: 2020-000005 Código Seguro de Verificación (CSV): 50F546207D2156ABA0FF382A3025C429 Comprobación CSV: https://sede.acuentascanarias.org/publico/documento/50F546207D2156ABA0FF382A3025C429				
Fecha de sellado electrónico:	28-02-2022 11:48:18	- 9/129 -	Fecha de emisión de esta copia:	

2. EL SECTOR PÚBLICO LOCAL DE CANARIAS

2.1. Censo de entidades.

El sector público local está integrado, a 31 de diciembre de 2019, por 106 EELL con 213 entidades dependientes o adscritas, integradas por 50 OOAAs, 18 consorcios adscritos, seis EPE destinadas a la gestión directa y especializada de los servicios locales, 104 SSMM cuyo capital social pertenece íntegra o mayoritariamente a las mismas, 34 unidades dependientes de la entidad local incluidas en el ámbito de aplicación de la LEPSF no comprendidas anteriormente y una institución oficial cuyo régimen jurídico está pendiente de determinar, ascendiendo el sector público local a 319 entidades.

El sector público local presenta la siguiente estructura por tipo de entidad local:



CI-AY-005-2020

8

El 32,9 % del total del sector público local está integrado por cabildos insulares y sus entidades dependientes y adscritas, el 63,6 % por ayuntamientos y sus entidades dependientes y adscritas, y el 3,5 % por mancomunidades.

La relación de las EELL y las entidades dependientes y adscritas que conforman el censo del sector público local se detallan en el Anexo 2.

Las modificaciones experimentadas en el sector público local respecto al ejercicio anterior no modifica en número de entidades que integran el censo aunque si hay las siguientes modificaciones por tipo de entidad.

Tipo de Entidad	2019	2018
1. Cabildos Insulares	7	7
2. Ayuntamientos	88	88
3. Mancomunidades	11	11
A. Total EELL	106	106
4. Organismos Autónomos	50	51
5. Consorcios adscritos	18	18
6. Entidades Públicas empresariales	6	6
7. Sociedades Mercantiles	104	104
8. Unidades dependientes incluidas en el ámbito de aplicación de la LEPSF	34	32
9. Institución oficial	1	-
B. Total entidades dependientes/adscritas	213	211
Total (A+B)	319	317

Variaciones del sector público local 2019-2018.

La variación se ha generado por las altas y bajas que se detallan a continuación:

– Altas que implican variaciones en el censo del ejercicio 2019:

Tipo de entidad	Denominación	Entidad Principal
SSMM 100%	Empresa pública de inserción Davía, SA	Ayuntamiento de Adeje
Unidad dependiente (R 48.1.c) IMNCL(*)	Fundación Canaria Santa Cruz Sostenible	Ayuntamiento de Santa Cruz de Tenerife
Unidad dependiente (R 48.1.c) IMNCL(*)	Fundación Canaria Gran Canaria Convention Bureau	Cabildo Insular de Gran Canaria
Institución Oficial	Institución Ferial de Canarias	Cabildo Insular de Gran Canaria

(*) IMNCL: Orden HAP/1781/2013, de 20 de septiembre, por la que se aprueba la Instrucción del Modelo Normal de Contabilidad Local.

CI-AY-005-2020

9

– Bajas que implican variaciones en el censo del ejercicio 2019:

Tipo de entidad	Denominación	Entidad principal
OOAA	Patronato Municipal de Gestión de Convenios de Colaboración entre Administraciones Públicas	Ayuntamiento de Puerto del Rosario
SSMM (100%)	Parque Científico y Tecnológico	Cabildo Insular de La Palma

A continuación, se relaciona el número de entidades por islas, donde el 74 % se localizan en las islas de Tenerife y Gran Canaria. Asimismo, se puede apreciar que el 33,2 % son EELL y el 66,8 % corresponde a entidades dependientes o adscritas:

TIPO DE ENTIDAD	Tenerife	Gran Canaria	Lanzarote	Fuerteventura	La Palma	La Gomera	El Hierro	TOTAL
1. Cabildos Insulares	1	1	1	1	1	1	1	7
2. Ayuntamientos	31	21	7	6	14	6	3	88
3. Mancomunidades	4	4	2	1	0	0	0	11
Total EELL	36	26	10	8	15	7	4	106
1.a. Organismos autónomos	4	6	3	2	2	1	2	20
1.b. Consorcios adscritos	4	4	3	1	1	0	0	13
1.c. Entidades públicas empresariales	3	1	1	0	0	0	0	5
1.d. Sociedades Mercantiles	21	5	3	2	1	1	3	36
1.e. Unidades dependientes (art. 48.1.c) ICAL)	10	8	0	2	2	0	0	22
1.f. Institución Oficial	0	1	0	0	0	0	0	1
Total Entidades dependientes/adscritas a cabildos insulares	42	25	10	7	6	2	5	97
2.a. Organismos autónomos	18	10	0	1	1	0	0	30
2.b. Consorcios adscritos	1	4	0	0	0	0	0	5
2.c. Entidades públicas empresariales	1	-	0	0	0	0	0	1
2.d. Sociedades mercantiles	22	39	1	3	2	0	0	67
2.e. Unidades dependientes (art. 48.1.c) ICAL)	7	5	0	1	0	0	0	13
Total Entidades dependientes/adscritas a ayuntamientos	49	58	1	5	3	0	0	116
Total General	127	109	21	20	24	9	9	319

Clasificación de entidades por islas. Ejercicio 2019.

CI-AY-005-2020

10

Para analizar la situación de los ayuntamientos, éstos se han clasificado en cuatro grupos o estratos de población en función del número de habitantes conforme se describe en el cuadro siguiente:

Grupo	Ayuntamientos	Nº	%	Población	%
A	Más de 50.000 habitantes	9	10,23 %	1.168.508	54,26 %
B	Entre 20.001-50.000 habitantes	21	23,86 %	591.382	27,46 %
C	Entre 5.000-20.000 habitantes	31	35,23 %	315.283	14,64 %
D	Menos de 5.000 habitantes	27	30,68 %	78.216	3,63 %
Total		88	100,00 %	2.153.389	100,00 %

Clasificación de ayuntamientos por estratos de población a 01/01/2019 Fuente: INE. Elaboración propia.

En 2019, las variaciones que se han generado entre grupos poblacionales han sido: la población de dos municipios (Haría y Valverde) supera los 5.000 habitantes pasando al Grupo C, tres (Mogán, Güimar y San Miguel de Abona) superan los 20.000 habitantes, pasando del C al B, y un municipio (Granadilla de Abona) pasa del B al A, con más de 50.000 habitantes.

Los nueve municipios de más de 50.000 habitantes, el 10,2 % del total de ayuntamientos, absorben el 54,3 % de la población, mientras que en los 27 ayuntamientos con población inferior a 5.000 habitantes (30,7 %) reside sólo el 3,6 % de la población canaria, incrementando en número de municipios con población superior a 20.000 y disminuyendo los de menor población.

Por otra parte, en el siguiente cuadro, se observa los crecimientos poblacionales desde 2015, incrementando en 2019 en el 1,2 % respecto al ejercicio anterior:

Año	Población	Incremento sobre ejercicio anterior	Incremento Acumulado sobre 2015
2015	2.100.306	0,00 %	0,00 %
2016	2.101.924	0,08 %	0,08 %
2017	2.108.121	0,29 %	0,37 %
2018	2.127.685	0,93 %	1,30 %
2019	2.153.389	1,21 %	2,51 %

Evolución de la población. Fuente: Instituto Nacional de Estadística. Elaboración propia.

Si se estudia la evolución poblacional por islas, resulta que incrementa en todas las islas, como se detalla en el siguiente cuadro, con un incremento poblacional del 3,2 % en Fuerteventura frente al 0,5 % en Gran Canaria:

Año	2019	2018	%
Tenerife	917.841	904.713	1,45 %
Gran Canaria	851.231	846.717	0,53 %
Lanzarote	152.289	149.183	2,08 %
Fuerteventura	116.886	113.275	3,19 %
La Palma	82.671	81.863	0,99 %
La Gomera	21.503	21.136	1,74 %
El Hierro	10.968	10.798	1,57 %
Total	2.153.389	2.127.685	1,21 %

Evolución de la población por islas y provincias.
Fuente: Instituto Nacional de Estadística. Elaboración propia.

A nivel municipal, en 17 municipios disminuye la población, registrando el municipio de Artenara el mayor decremento (-1,9 %). En los 71 municipios restantes incrementa la población, que va desde el 0,1 % en el municipio de El Rosario a el 6,2 % en el de San Miguel de Abona.

2.2. Rendición de la Cuenta General.

El plazo de las EELL para rendir la Cuenta General, de acuerdo con el artículo 17.b) del Reglamento de Organización y Funcionamiento de la ACC, es el establecido en la legislación de régimen local, que dispone, en el artículo 223.2 del TRLRHL, que se rendirán antes del 15 de octubre del ejercicio siguiente al que se refieran, es decir, con anterioridad al 15 de octubre de 2020, no obstante, en aplicación del artículo 48 del Real Decreto-Ley 11/2020, de 31 de marzo, por el que se adoptan medidas urgentes complementarias en el ámbito social y económico para hacer frente al COVID-19, dicho plazo se amplía en 99 días.

En el caso de que las EELL no rindan la Cuenta General, el artículo 14. 2 a) de la LAC recoge que cuando la colaboración requerida no se haya prestado, la información o documentación no sea facilitada, o se hayan incumplido los plazos fijados, la ACC podrá requerir conminatoriamente a dichas entidades por escrito, previo acuerdo del Pleno de la ACC, en el que se concederá un nuevo plazo perentorio. Dicho escrito será comunicado de manera simultánea al Parlamento de Canarias.

Añadiendo el mismo artículo 14 de la LAC, en su apartado c), que en el caso de que se produzca un incumplimiento por parte de las EELL una vez requeridas conminatoriamente,

CI-AY-005-2020

12

dicho incumplimiento, una vez aprobado por el Pleno de la ACC, será remitido para su conocimiento al Parlamento de Canarias y al Tribunal de Cuentas para que proceda a la exigencia de las responsabilidades en que se hubiera incurrido.

Asimismo, el artículo 14.3 de la LAC, añade que cuando las EELL no colaboren con las funciones de fiscalización externa de la ACC, podrán ser requeridas del deber legal de hacerlo y si, producido el requerimiento, en el plazo de quince días no se atiende el mismo, la ACC lo pondrá en conocimiento de la Tesorería de la Comunidad Autónoma, que procederá a retener el 2% de los pagos que puedan corresponder a la Administración o Entidad incumplidora, y una vez cumplida la obligación legal de colaborar, se levantará la retención de pagos.

El proceso de formación y rendición de las Cuentas Generales de las EELL se encuentra regulado en los artículos 208 al 212 del TRLRHL.

El artículo 209.1 del TRLRHL, establece que la Cuenta General está integrada por la de la propia entidad, las de sus OOAA y las de las SSMM cuyo capital es íntegramente propiedad de aquélla. Asimismo, de acuerdo con la regla 44.2 de la Instrucción del Modelo Normal de Contabilidad Local (en adelante, IMNCL), la integran las cuentas anuales de las EPE y, tal como contempla la Disposición Final segunda de la Ley 27/2013, de 27 de diciembre, de Racionalización y Sostenibilidad de la Administración Local, las cuentas anuales de los consorcios adscritos a las mismas.


Por otra parte, los artículos 200 y 201 del TRLRHL someten a la obligación de rendir cuentas a todas las SSMM con participación mayoritaria al estar sujetas al régimen de contabilidad pública. En este sentido, debe considerarse la Disposición Transitoria 2ª de la Ley 7/1988, de 5 de abril, de Funcionamiento del Tribunal de Cuentas, aplicable supletoriamente en virtud de lo dispuesto en la Disposición Final 1ª de la LAC, de cuya aplicación se deriva que el ámbito de la función fiscalizadora se extenderá a las SSMM, en cuyo capital sea mayoritaria la participación directa o indirecta de las corporaciones locales o de sus OOAA. Asimismo, además de las cuentas de las SSMM con participación mayoritaria, acompañarán a la Cuenta General aquellas unidades dependientes de la entidad local incluidas en el ámbito de aplicación de la LEPSF, de acuerdo con lo establecido en las reglas 48.1.b) y c) y 49.1.b) y c) de las Instrucciones de Contabilidad, modelos Normal y Simplificado.

Toda persona sujeta a la obligación de rendir, justificar, intervenir o aprobar las cuentas que dejara de hacerlo en el plazo marcado, será compelida a ello mediante requerimiento conminatorio de acuerdo con lo que dispone el artículo 14 de la LAC.

Recibidas las cuentas y una vez concluido el proceso de fiscalización por parte de la ACC, el conjunto de incidencias y conclusiones puestas de manifiesto en sus informes tendrá que ser conocido por el Pleno de la Corporación, al ser éste el órgano colegiado que aprueba la Cuenta General, exigencia contemplada en el artículo 19.2 LAC, que establece lo siguiente:

CI-AY-005-2020

13

Firmado por: PEDRO PACHECO GONZÁLEZ - Presidente	Fecha: 28-02-2022 11:32:35	
Nº expediente administrativo: 2020-000005 Código Seguro de Verificación (CSV): 50F546207D2156ABA0FF382A3025C429 Comprobación CSV: https://sede.acuentascanarias.org/publico/documento/50F546207D2156ABA0FF382A3025C429		
Fecha de sellado electrónico: 28-02-2022 11:48:18	- 15/129 -	

“Cuando los informes se refieran a la gestión económica y financiera de las Corporaciones Locales, se dará traslado, además, a las mismas, a fin de que sus respectivos Plenos los conozcan y, en su caso, adopten las medidas que procedan”.

De las 106 EELL censadas, el 93,4 % han rendido su Cuenta General, frente al 6,6 % que no han cumplido con esta obligación legal, manteniendo el mismo nivel de rendición respecto al ejercicio anterior:

Tipo de entidad local	Censo de EELL	Cuenta General	
		Rendida	No rendida
Cabildos Insulares	7	7	-
Ayuntamientos	88	88	-
Mancomunidades	11	4	7
Total	106	99	7

Las siete EELL que no han rendido la Cuenta General, son las siguientes:

- Mancomunidad de Servicios Garachico – El Tanque.
- Mancomunidad Centro-Sur de Fuerteventura.
- Mancomunidad Sur de Lanzarote Yaiza-Tías.
- Mancomunidad San Juan de la Rambla-La Guancha.
- Mancomunidad Isla de Lanzarote (RENSUITAL) (sin actividad).
- Mancomunidad Municipios de Montaña no Costeros de Canarias.
- Mancomunidad Norte de Tenerife (en proceso de disolución).

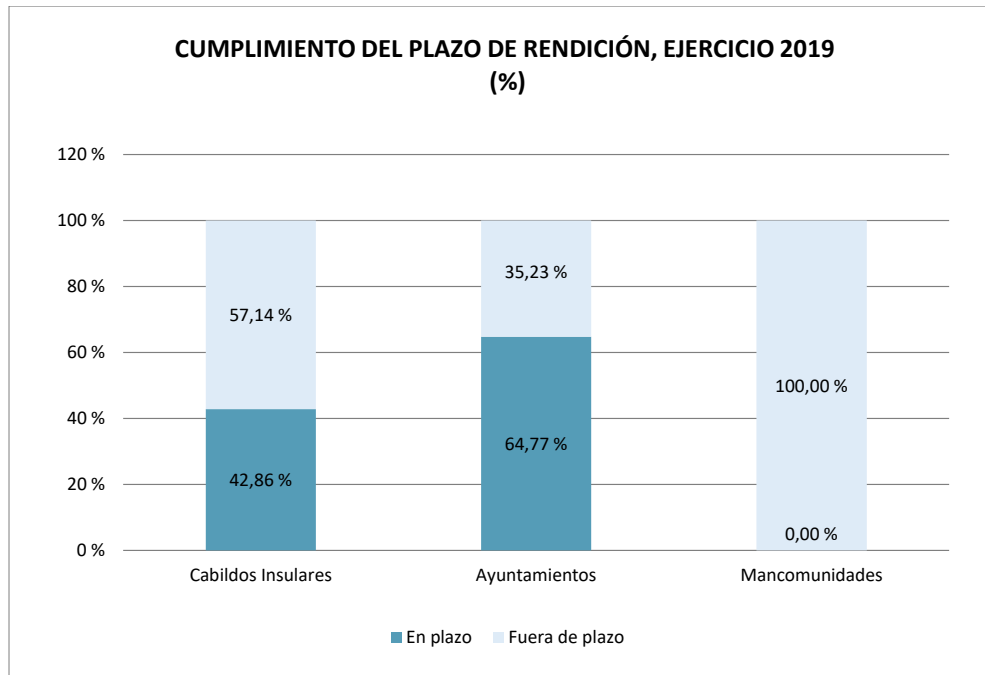
Estas entidades, aun estando algunas de ellas sin actividad o en proceso de disolución, como es el caso de la Mancomunidad Isla de Lanzarote (RENSUITAL) y la Mancomunidad de Norte de Tenerife, respectivamente, tienen la obligación legal de formar anualmente la Cuenta General conforme establece el artículo 208 del TRLRHL y rendirla a la ACC y al Tribunal de Cuentas en los plazos establecidos en la legislación.

A las siete EELL que no han rendido la Cuenta General se les ha comunicado que la Tesorería de la Comunidad Autónoma procederá a retener el 2 % de los pagos que le puedan corresponder, en cumplimiento del artículo 14.3 de la LAC, los cuales serán levantados una vez cumplida la obligación legal de colaborar.

En cuanto al cumplimiento del plazo de rendición; de las 99 EELL que rindieron, el 39,4 % lo ha hecho fuera del plazo establecido, cuatro cabildos insulares, 31 ayuntamientos y

cuatro mancomunidades, y el 60,6 % en plazo. El número de cuentas rendidas en plazo (60) aumenta respecto al ejercicio anterior (34), si bien hay que tener en cuenta que el plazo se ha ampliado en 99 días con motivo de la crisis sanitaria COVID-19.

El grado de cumplimiento del plazo por tipo de entidad es el siguiente:



En cuanto a la evolución de la rendición en los últimos cinco ejercicios, las cuentas rendidas se sitúan entre el 93,4 % y el 97,2 %.

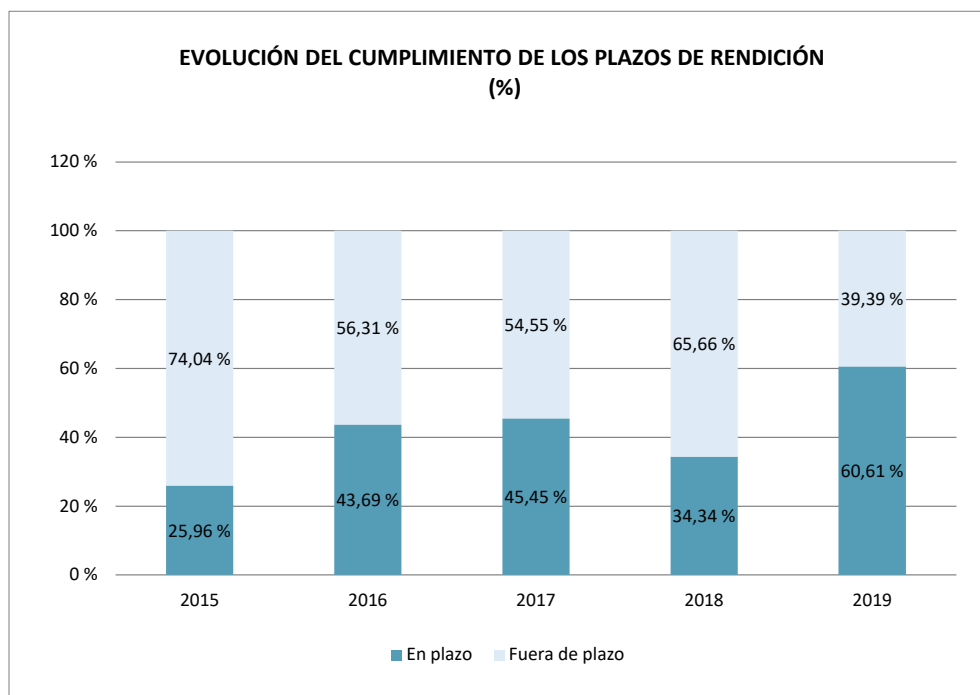
Ejercicio	Censo	Rendidas	%	No rendidas	%
2015	107	104	97,20 %	3	2,80 %
2016	107	103	96,26 %	4	3,74 %
2017	106	99	93,40 %	7	6,60 %
2018	106	99	93,40 %	7	6,60 %
2019	106	99	93,40 %	7	6,60 %

Se mantiene el nivel de rendición respecto al ejercicio 2017 y 2018, los más bajos del periodo analizado.

CI-AY-005-2020

15

Por otra parte, la evolución en el cumplimiento del plazo de rendición aumenta, siendo el más alto del periodo al ampliarse el plazo de rendición con motivo de la crisis sanitaria COVID-19.



El retraso medio en la rendición ha sido de 61 días, diez días inferior al retraso medio en el ejercicio anterior que era de 71 días. El mayor retraso corresponde a los Cabildos Insulares de Fuerteventura y El Hierro con más de seis meses de retraso en la rendición de la Cuenta General.

En este sentido, el Tribunal de Cuentas y los órganos de control externo de las comunidades autónomas firmaron el 21 de junio de 2017 en Madrid dos declaraciones con el objetivo de que se adoptaran medidas legales encaminadas a reducir y homogeneizar los plazos de rendición de cuentas del sector público, así como para impulsar la rendición de cuentas de las entidades locales.

Por lo que se refiere a la Declaración sobre las medidas para estimular la rendición de cuentas de las entidades locales, su texto incluía una propuesta de medidas concretas que las Instituciones de Control Externo consideraban preciso adoptar para fomentar la referida rendición de cuentas en el ámbito local y para impulsar la transparencia que ha de presidir la gestión pública. Entre estas medidas, se encontraban las dirigidas a: promover la cobertura de los puestos de

CI-AY-005-2020

16

trabajo reservados a funcionarios de la Administración local con habilitación de carácter nacional; reforzar la capacidad y suficiencia de recursos y medios cualificados de las intervenciones locales; fortalecer la asistencia y el asesoramiento a los municipios, especialmente a los de menor dimensión; revisar y actualizar la regulación de las multas coercitivas en caso de incumplimiento de la obligación de rendir cuentas o de falta de colaboración; llevar a cabo las reformas normativas para condicionar la percepción de subvenciones, ayudas o transferencias de otras Administraciones públicas, en favor de las entidades locales, a la efectiva rendición de cuentas; e instar a que los órganos competentes de las Administraciones estatal y autonómica para que, tan pronto tengan conocimiento de la falta de rendición de cuentas de una entidad local, hagan efectivas las medidas que prevé la normativa, incluida, en su caso, la retención de la participación en tributos del Estado.

Asimismo, la Comisión Mixta para las relaciones con el Tribunal de Cuentas instó en su Resolución de 29 de octubre de 2018, relativa al Informe de fiscalización del Sector Público Local, ejercicio 2016, a modificar la legislación autonómica a los efectos de que, en un plazo medio, solo puedan acceder a subvenciones y otras ayudas públicas aquellas entidades locales que hayan rendido sus cuentas generales en los plazos establecidos por la Ley.

Por su parte, el Pleno del Tribunal de Cuentas el 28 de octubre de 2021 ha aprobado una “Moción relativa a las medidas para promover la rendición de las cuentas generales y la reducción de los plazos de rendición de cuentas en el sector público local”, continuación del Informe sobre las actuaciones del Tribunal de Cuentas para promover la rendición de cuentas en el ámbito local, aprobado por el Pleno del Tribunal Cuentas el 20 de diciembre de 2014, en el que, además de recoger las propuestas realizadas anteriormente, recomienda establecer como condición para que las entidades locales puedan ser beneficiarias de toda clase de subvenciones o ayudas públicas, estar al corriente en la rendición de sus cuentas generales, por lo que debería regularse, asimismo, el procedimiento para garantizar la aplicación de dicha medida hasta el cumplimiento por la entidad local de sus obligaciones de rendición de cuentas.

CI-AY-005-2020

17

Firmado por:	PEDRO PACHECO GONZÁLEZ - Presidente	Fecha:	28-02-2022 11:32:35	
N° expediente administrativo: 2020-000005 Código Seguro de Verificación (CSV): 50F546207D2156ABA0FF382A3025C429 Comprobación CSV: https://sede.acuentascanarias.org/publico/documento/50F546207D2156ABA0FF382A3025C429				
Fecha de sellado electrónico:	28-02-2022 11:48:18	- 19/129 -	Fecha de emisión de esta copia:	28-02-2022 11:48:23



3. RESULTADOS DE LA FISCALIZACIÓN DE LAS CUENTAS GENERALES

La Cuenta General de las EELL está integrada por las cuentas anuales de la propia entidad y sus entidades dependientes y se acompañará de la documentación complementaria correspondiente.

CUENTA GENERAL	
Cuentas anuales	Documentación complementaria que acompaña a la Cuenta General
<ul style="list-style-type: none"> • Entidad principal • OOAA • Consorcios adscritos • EPE • SSMM (100% entidad local) 	<ul style="list-style-type: none"> • Documentación complementaria de tesorería de entidad principal, OOAA y Consorcios. • Cuentas anuales de las SSMM en cuyo capital social tenga participación mayoritaria la entidad local. • Cuentas anuales de aquellas unidades dependientes de la entidad local incluidas en el ámbito de aplicación de la LEPSF. • Estados integrados y consolidados de las cuentas que haya determinado el Pleno de la Corporación. • Memoria justificativa del coste y rendimiento de los servicios públicos, así como una Memoria demostrativa del grado en que se hayan cumplido los objetivos programados, en los municipios con población superior a 50.000. • Informes de auditorías de las cuentas anuales a que se refiere el artículo 29.3.A) del Real Decreto 424/2017. • Informes de auditoría obligatorios en virtud de normativa mercantil.

CI-AY-005-2020

18

Las cuentas anuales de la propia entidad, de sus OAAA y consorcios adscritos está formada por el Balance, la Cuenta del resultado económico-patrimonial, el Estado de cambios en el patrimonio neto (en adelante, ECPN), el Estado de flujos de efectivo (en adelante, EFE), el Estado de Liquidación del presupuesto y la Memoria, que se elaboran de acuerdo con lo previsto en el Plan General de Contabilidad Pública adaptado a la Administración Local anexo a las Instrucciones de los modelos de contabilidad local correspondientes.

En cuanto a las cuentas anuales de las SSMM y EPES, son las previstas en el Plan General de Contabilidad de la empresa española, es decir, el Balance, la Cuenta de pérdidas y ganancias, la Memoria y, en su caso, el ECPN y el EFE.

La Cuenta General del ejercicio 2019 ha sido rendida por 99 EELL donde, excepto el Ayuntamiento de El Sauzal, San Juan de La Rambla y la Mancomunidad Intermunicipal Sureste de Gran Canaria, todas presentan algún tipo de incidencia que se han clasificado en tres grupos:

- Incidencias en los plazos de aprobación del Presupuesto General y Liquidación del presupuesto, así como en la formación, tramitación y aprobación de la Cuenta General.
- Incidencias en los distintos estados de las cuentas anuales.
- Incidencias en la documentación complementaria que acompaña a la Cuenta General.

Tras la fiscalización de la Cuenta General de cada una de las EELL, resultan un total de 1.171 incidencias, dando lugar a una media de 12 por EELL, tal como se refleja en el siguiente cuadro:

Tipo de EELL	Nº de EELL que rinden	Nº de EELL con incidencias	Nº de incidencias	Media de incidencias / EELL
Cabildos Insulares	7	7	285	41
Ayuntamientos	88	86	867	10
Mancomunidades	4	3	19	6
Total	99	96	1.171	12

En el ejercicio 2019 la media total de incidencias por entidad disminuye respecto al ejercicio anterior (14).

De las 1.171 incidencias generadas, el 67,4 % resultan de la verificación de la coherencia interna entre los distintos estados contables de las cuentas anuales que integran la Cuenta General, el 11,2% se generan por incumplimiento de los plazos de aprobación del

Presupuesto y Liquidación, así como por la formación, composición y tramitación de la Cuenta General y, el 21,4 % restante, resulta de verificar el contenido y forma de la documentación complementaria que acompaña a la Cuenta General.

El número de incidencias generadas en cada uno de los grupos señalados y por tipo de EELL se detalla en el siguiente cuadro:

Tipo de EELL	Número de incidencias en:			
	Aprobación Presupuesto, Liquidación y tramitación Cuenta General	Cuentas anuales	Documentación complementaria	Total
Cabildos Insulares	15	173	97	285
Ayuntamientos	112	604	151	867
Mancomunidades	4	12	3	19
Total	131	789	251	1.171

Número total de incidencias en la Cuenta General, ejercicio 2019.

En los siguientes epígrafes, y de acuerdo con la clasificación establecida anteriormente, se ponen de manifiesto el número de entidades e incidencias observadas en la fiscalización de la Cuenta General de las EELL, ejercicio 2019. En el Anexo 3 se detallan el número de incidencias por entidad y estado contable.

3.1. Incidencias en los plazos de aprobación del Presupuesto General y Liquidación, así como en la formación, tramitación y aprobación de la Cuenta General.

Las incidencias resultan de comprobar que tanto el Presupuesto General como la Liquidación del presupuesto han sido aprobados en los plazos establecidos, que la Cuenta General contenga toda la información que las Instrucciones de contabilidad establecen, así como que se hayan cumplido los trámites necesarios para su aprobación, obteniendo un total de 131 incidencias, 226 menos que en el ejercicio pasado (357), registradas en 83 entidades de las 99 que han rendido la Cuenta General.

Incidencias en la aprobación del Presupuesto y Liquidación y en la tramitación de la Cuenta General		
Tipo de EELL	Nº de EELL	Nº de incidencias
Cabildos Insulares	6	15
Ayuntamientos	74	112
Mancomunidades	3	4
Total	83	131

CI-AY-005-2020

20

El 89,3 % de las incidencias corresponden a la aprobación con posterioridad al plazo legalmente establecido del Presupuesto y de la Liquidación del presupuesto del ejercicio anterior.

En cuanto a la composición de la Cuenta General resulta que siete EELL no han rendido las cuentas anuales de ocho entidades dependientes o adscritas, que integran la Cuenta General:

- Dos consorcios adscritos:

Conorcios cuyas cuentas anuales no se han remitido con la Cuenta General	
EELL	Denominación
Cabildo Insular de Lanzarote	Conorcio para la Defensa y Promoción del Espacio de la Geria
Ayuntamiento de San Cristóbal de La Laguna	Conorcio Abastecimiento en Alta de Agua Potable Zona Norte de la Isla de Tenerife (en proceso de disolución)

- Una EPE:

EPE cuyas cuentas anuales no se han remitido con la Cuenta General	
EELL	Denominación
Cabildo Insular de Lanzarote	Entidad Pública Empresarial Centros de Arte, Cultura y Turismo

- Cinco SSMM con capital íntegro de la entidad local:

SSMM cuyas cuentas anuales no se han remitido con la Cuenta General	
EELL	Denominación
Ayuntamiento de Adeje	Empresa Pública de Inserción Davía, SA
Ayuntamiento de Arucas	Aguas de Arucas, SA (en proceso de disolución)
Ayuntamiento de Gáldar	Costa Botija Golf, SA (sin actividad)
Ayuntamiento de La Matanza de Acentejo	Sociedad de Desarrollo de La Matanza de Acentejo, SAU
Ayuntamiento de Telde	Sociedad de Desarrollo y Promoción de Telde SL (sin actividad)

Asimismo, cinco EELL no han rendido las cuentas anuales, como parte de la documentación complementaria, de las seis entidades dependientes siguientes:

CI-AY-005-2020

21

- Dos SSMM en cuyo capital participa mayoritariamente:

SSMM mayoritarias cuyas cuentas anuales no se han integrado en la Cuenta General	
EELL	Denominación
Cabildo Insular de La Palma	Destilería del Valle, SA (sin actividad)
Ayuntamiento de Telde	Parque Tecnológico de Telde, SA

- Dos unidades dependientes incluidas en el ámbito de la LEPSF:

Unidades dependientes cuyas cuentas anuales no se han integrado en la Cuenta General	
EELL	Denominación
Ayuntamiento de Adeje	Canary Islands Cinergy Groups, SA (sin actividad y en proceso de disolución)
Ayuntamiento de Tacoronte	Canaria Alhóndiga de Tacoronte
Cabildo Insular de Gran Canaria	Club Baloncesto Gran Canaria (CLARET, SAD)
	Fundación Canaria Gran Canaria Convention Bureau

No obstante, si bien el Cabildo Insular de Gran Canaria ha remitido las cuentas anuales de las dos últimas entidades, vía telemática, no las ha incluido en la Cuenta General remitida a través de la PRTCEL, por lo que no se han sido objeto de tratamiento en el presente informe. Lo mismo ocurre con la institución oficial denominada Institución Ferial de Canarias (INFECAR), cuyo régimen jurídico se encuentra aún sin determinar.

Respecto al ejercicio anterior, estas incidencias han disminuido el 63,3 %, con el siguiente detalle por tipo de EELL:

Tipo de EELL	2019	2018	Variación	
			Número	%
Cabildos Insulares	15	42	-27	-64,29 %
Ayuntamientos	112	290	-178	-61,38 %
Mancomunidades	4	25	-21	-84,00 %
Total	131	357	-226	-63,31 %

Evolución del número de incidencias en la tramitación de la Cuenta General 2019-2018.

3.2. Incidencias en las cuentas anuales que integran la Cuenta General.

Las incidencias resultan de verificar la coherencia entre los distintos estados contables, la comprobación aritmética de los mismos, la revisión de que los signos sean

CI-AY-005-2020

22

correctos según la naturaleza de la cuenta, así como en la comprobación de la existencia de todo el contenido obligatorio.

Se han generado incidencias en las cuentas anuales de 133 entidades, donde el 48,9 % son EELL y el 51,1 % entidades dependientes o adscritas.

Tipo de EELL	Número de entidades con incidencias				Total
	EELL	OOAA	Consortios	SSMM	
Cabildos Insulares	7	11	8	7	33
Ayuntamientos	56	15	2	25	98
Mancomunidades	2	0	0	0	2
Total	65	26	10	32	133

Como ya se ha indicado anteriormente, de la fiscalización de las cuentas anuales que integran la Cuenta General resultan un total de 789 incidencias, siendo el número de incidencias por tipo de EELL el que se detalla a continuación:

Tipo de EELL	Número de incidencias				Total
	EELL	OOAA	Consortios	SSMM	
Cabildos Insulares	49	63	43	18	173
Ayuntamientos	393	66	37	108	604
Mancomunidades	12	0	0	0	12
Total	454	129	80	126	789

El 57,5 % de las incidencias corresponden a la cuenta anual de la propia EELL, y el 42,5 % restante a las de sus entidades dependientes y adscritas.

La distribución del número de incidencias entre los distintos estados que componen las cuentas anuales es la siguiente:

Nº de incidencias en las cuentas anuales por estado contable y tipo de entidad							
Tipo de entidad	Balance	Cuenta de resultados/ Cuenta de PYG	ECPN	EFE	Estado de Liquidación	Memoria	Total
Cabildos Insulares	16	0	1	0	5	27	49
Ayuntamientos	86	12	6	9	10	270	393
Mancomunidades	5	0	0	0	0	7	12
OOAA	32	10	6	0	2	79	129
Consortios adscritos	16	3	5	2	6	48	80
SSMM 100%	56	13	49	8	0	0	126
Total	211	38	67	19	23	431	789

CI-AY-005-2020

23

El 26,7 % de las incidencias corresponden al Balance, de las cuales, un 67 % corresponden a incoherencias entre distintos apartados del Balance o de este con otros estados que forma las cuentas anuales, fundamentalmente con el Balance de comprobación de la Memoria y, un 23 % a epígrafes del Balance que presentan un saldo con signo contrario a su naturaleza.

La Memoria es el estado contable que presenta mayor volumen de incidencias, con el 54,6 % del total, que corresponden a la no cumplimentación de la información de algún punto de la Memoria, incoherencias de distintos apartados de la Memoria, así como entre algunos saldos o apartados con los de otros estados de las cuentas anuales.

Respecto al ejercicio anterior, estas incidencias disminuyen en el 10,8 %, siendo la evolución en cada uno de los estados la siguiente:

Estados de las cuentas anuales	2019	2018	Variación	
			Nº	%
Balance	211	208	3	1,44 %
Cuenta del resultado económico-patrimonial / PYG	38	48	-10	-20,83 %
Estado de Cambios en el Patrimonio Neto	67	49	18	36,73 %
Estado de Flujos de Efectivo	19	32	-13	-40,63 %
Estado Liquidación del presupuesto	23	37	-14	-37,84 %
Memoria	431	511	-80	-15,66 %
Total	789	885	-96	-10,85 %

Evolución de las incidencias por estados contables de las cuentas anuales, 2019-2018.

3.3. Incidencias en la documentación complementaria que acompaña a la Cuenta General.

En la documentación complementaria que acompaña a la Cuenta General se verifica la integridad y coherencia de la misma, así como la remisión de los informes de auditoría obligatorios de acuerdo con el Real Decreto 424/2017, de 28 de abril, por el que se regula el régimen jurídico del control interno en las entidades del Sector Público Local, así las auditorías privadas de las SSMM que están obligadas por el Real Decreto Legislativo 1/2010, de 2 de julio, por el que se aprueba el texto refundido de la Ley de Sociedades de Capital.

De esta verificación resultan un total de 251 incidencias que se localizan en 65 EELL, indicando en el siguiente cuadro el número de incidencias por tipo de entidad:

Tipo de EELL	Nº de EELL con incidencias	Nº incidencias en la documentación complementaria por tipo de entidad							Total
		Entidad principal	OOAA	Consortios	SSMM 100%	EPE	SSMM > 50%	Unidades dependientes (LEPSF)	
Cabildos Insulares	7	20	23	17	--	--	33	4	97
Ayuntamientos	56	95	26	4	8	1	11	6	151
Mancomunidades	2	3	--	--	--	--	--	--	3
Total	65	118	49	21	8	1	44	10	251

La distribución de las incidencias entre los distintos tipos de documentación complementaria es la siguiente:

Nº de incidencias por tipo de documentación complementaria						
Tipo de entidades	Nº de incidencias de Regla 48 IMNCL			Auditorías públicas	Auditorías privadas	Total
	Documentación de tesorería	Cuentas anuales	Memoria			
Cabildos Insulares (entidad principal)	11	0	9	0	0	20
Ayuntamientos (entidad principal)	88	0	7	0	0	95
Mancomunidades	2	0	1	0	0	3
OOAA dependientes	7	0	0	42	0	49
Consortios adscritos	7	0	0	14	0	21
SSMM 100%	0	0	0	2	6	8
EPE	0	0	0	1	0	1
SSMM mayoritarias	0	43	0	0	1	44
Unidades dependientes LEPSF	0	6	0	4	0	10
Total	115	49	17	63	7	251

La documentación de tesorería presenta mayor volumen de incidencias, el 45,8 % del total, el 27,9 % corresponden las auditorías públicas o privadas de carácter obligatorio, el 19,5 % a incidencias en las cuentas anuales de SSMM en las que la entidad tiene participación mayoritaria y en las unidades dependientes sujetas a la LEPSF y, el 6,8 % restante en la Memoria justificativa del coste y rendimiento de los servicios públicos y/o Memoria demostrativa del grado de cumplimiento de los objetivos programados con indicación de los previstos y alcanzados con el coste de los mismos.

Respecto al ejercicio anterior, las incidencias en la documentación complementaria han incrementado en el 110,9 %, debido a nuevas verificaciones tanto en la documentación de tesorería como relativa a la remisión de auditorías tanto públicas como privadas:

Tipo de EELL	2019	2018	Variación	
			Nº	%
Cabildos Insulares	97	58	39	67,24 %
Ayuntamientos	151	60	91	151,67 %
Mancomunidades	3	1	2	200,00 %
Total	251	119	132	110,92 %

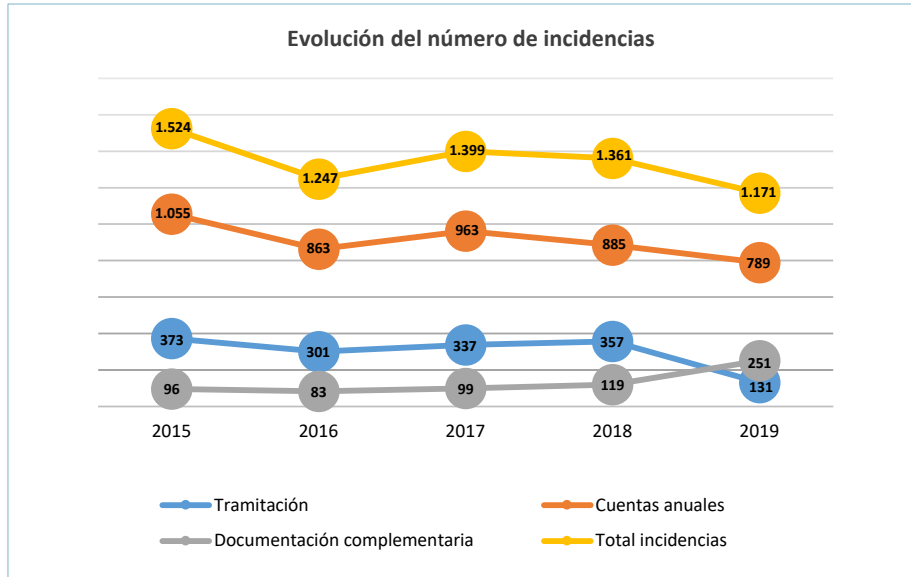
Evolución del nº de incidencias en la documentación complementaria de la Cuenta General 2019-2018.

CI-AY-005-2020

25

3.4. Evolución de las incidencias.

La evolución del número total de incidencias en los cinco últimos ejercicios es la que se representa en el siguiente gráfico:



El número de incidencias totales en la Cuenta General de las EELL del sector público canario presentan una evolución con tendencia decreciente a lo largo del periodo, ya que tras un incremento en el ejercicio 2017, vuelven a descender en 2018 y 2019, con una disminución respecto al inicio del mismo del 23,2 % y del 14 % respecto al ejercicio anterior.

Esta tendencia se mantiene en las incidencias generadas en las cuentas anuales que integran la Cuenta General, con una disminución, respecto al inicio del periodo, del 25,2 % y del 10,9 % respecto al ejercicio anterior.

Las incidencias generadas en la tramitación de la cuenta y aprobación del Presupuesto y Liquidación disminuyen en 2016, para nuevamente mostrar una tendencia creciente hasta 2018, disminuyendo en el último ejercicio respecto al anterior en el 63,3 %.

En cuanto a las relativas a la documentación complementaria, disminuyen hasta 2016 para, a partir de aquí comenzar una tendencia creciente incrementando en el 110,9 % respecto al ejercicio anterior y el 161,5 % respecto al inicio del periodo objeto de análisis como consecuencia fundamentalmente de nuevas verificaciones tanto en la documentación complementaria de tesorería como la relativa a la remisión de auditorías públicas y privadas.

4. ANÁLISIS ECONÓMICO – PRESUPUESTARIO DE LAS CUENTAS AGREGADAS DE LOS CABILDOS Y AYUNTAMIENTOS

En este capítulo se analiza la actividad económica financiera de los cabildos insulares y de los ayuntamientos, exponiendo la situación agregada de los ingresos y gastos presupuestarios, del resultado presupuestario y del remanente de tesorería así como la evolución de los principales indicadores presupuestarios, financieros y patrimoniales.

En los Anexos 4 y 5 del presente informe se adjunta los agregados del Balance, de la Cuenta del Resultado económico-patrimonial, el ECPN, el EFE y del Estado de Liquidación del presupuesto de las EELL.

Para obtener dichos resúmenes agregados se han seguido los siguientes criterios

- a) La no consolidación de los cabildos insulares y los ayuntamientos con sus respectivos OAAA, por las dificultades en obtener sus operaciones internas.
- b) La no consolidación de los ayuntamientos y cabildos insulares, por no conocer el volumen de sus operaciones internas, que además representan volúmenes importantes.
- c) El no tener en cuenta las SSMM y EPE, ya que la información proporcionada por las mismas no es homogénea en ausencia de normas legales que permitan pasar de la contabilidad empresarial a la presupuestaria.

4.1. Actividad económico-financiera de los cabildos insulares.

4.1.1. Aspectos generales.

En el Anexo 4 se incluyen los estados y cuentas agregadas de los siete cabildos insulares. En los dos cuadros siguientes se recoge un resumen, por capítulos, de las previsiones y créditos, iniciales y definitivos del Estado de Liquidación agregado del presupuesto de ingresos y gastos respectivamente.

LIQUIDACIÓN DEL PRESUPUESTO DE INGRESOS – PREVISIONES PRESUPUESTARIAS							
Denominación		Iniciales (PI)	PI/Total (%)	Modificaciones	Modificaciones/ PI (%)	Previsiones Definitivas (PD)	PD/Total (%)
1	Impuestos directos	22,71	1,02 %	0,00	0,00 %	22,71	0,83 %
2	Impuestos indirectos	1.039,86	46,60 %	1,05	0,10 %	1.040,91	38,11 %
3	Tasas, precios pub, otros ingresos	81,22	3,64 %	1,86	2,28 %	83,07	3,04 %
4	Transferencias corrientes	804,00	36,03 %	45,25	5,63 %	849,25	31,09 %
5	Ingresos patrimoniales	9,26	0,42 %	0,00	0,00 %	9,26	0,34 %
Subtotal (1-5)		1.957,04	87,71 %	48,16	2,46 %	2.005,20	73,42 %
6	Enajenación de inversiones reales	0,00	0,00 %	0,00	0,00 %	0,00	0,00 %
7	Transferencias de capital	192,30	8,62 %	59,61	31,00 %	251,91	9,22 %
Subtotal (6-7)		192,30	8,62 %	59,61	31,00 %	251,91	9,22 %
8	Activos financieros	3,72	0,17 %	445,18	11.970,53 %	448,90	16,44 %
9	Pasivos financieros	78,25	3,51 %	-53,00	-67,73 %	25,25	0,92 %
Subtotal (8-9)		81,97	3,67 %	392,18	478,45 %	474,15	17,36 %
Total		2.231,31	100,00 %	499,95	22,41 %	2.731,25	100,00 %

Resumen agregado de la Liquidación del presupuesto de ingresos ejercicio 2019, de los cabildos insulares (millones de €).

LIQUIDACIÓN DEL PRESUPUESTO DE GASTOS - CRÉDITOS PRESUPUESTARIOS							
Denominación		Iniciales (CI)	CI/Total (%)	Modificaciones	Modificaciones/ CI (%)	Créditos Definitivos (CD)	CD/Total (%)
1	Gastos de personal	278,06	12,46 %	9,63	3,46 %	287,69	10,54 %
2	Gastos ctes. bienes y servicios	317,82	14,25 %	32,01	10,07 %	349,84	12,81 %
3	Gastos financieros	2,15	0,10 %	1,67	77,75 %	3,81	0,14 %
4	Transferencias corrientes	995,68	44,63 %	80,89	8,12 %	1.076,57	39,42 %
5	Fondo de contingencia	6,36	0,28 %	-5,14	-80,84 %	1,22	0,04 %
Subtotal (1-5)		1.600,07	71,72 %	119,06	7,44 %	1.719,13	62,95 %
6	Inversiones reales	322,31	14,45 %	203,33	63,08 %	525,64	19,25 %
7	Transferencias de capital	235,01	10,53 %	76,89	32,72 %	311,90	11,42 %
Subtotal (6-7)		557,32	24,98 %	280,22	50,28 %	837,54	30,67 %
8	Activos financieros	3,27	0,15 %	6,27	191,67 %	9,55	0,35 %
9	Pasivos financieros	70,18	3,15 %	94,36	134,45 %	164,54	6,03 %
Subtotal (8-9)		73,45	3,29 %	100,63	137,00 %	174,08	6,38 %
Total		2.230,85	100,00 %	499,91	22,41 %	2.730,75	100,00 %

Resumen agregado de la Liquidación del presupuesto de gastos ejercicio 2019, de los cabildos insulares (millones de €).

Los cabildos insulares tienen en 2019 un presupuesto agregado inicial de ingresos y de gastos de 2.231,3 millones de € y de 2.230,8 millones de €, respectivamente. Es decir, el

CI-AY-005-2020

28

presupuesto total agregado no se encuentra equilibrado dado que una entidad ha aprobado su presupuesto inicial con superávit.

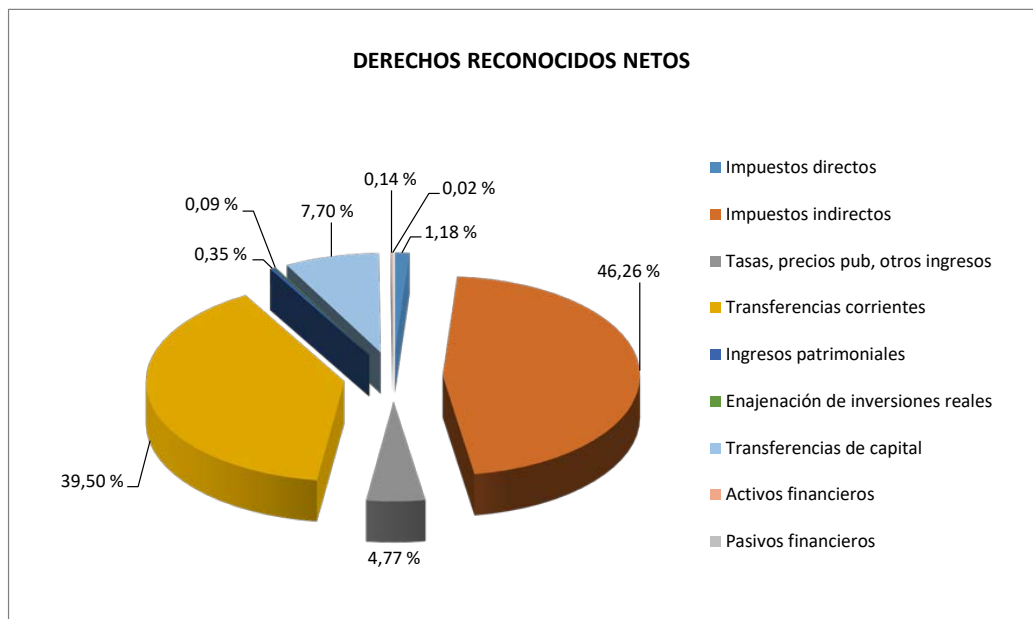
Las modificaciones de crédito aprobadas dan lugar a una elevación del presupuesto inicial, incrementando el estado de ingresos y gastos en 499,9 millones de €. El porcentaje de las modificaciones de crédito sobre las previsiones y créditos iniciales ha pasado del 23,3 % al 22,4 % en este ejercicio.

En el estado de ingresos las modificaciones más significativas por cuantía se producen en el capítulo de los activos financieros representando el 89,1 % del total de las mismas, si bien hay que tener en cuenta que atañen, en su casi integridad, a la financiación de modificaciones de créditos con cargo al Remanente de Tesorería.

Las modificaciones en el estado de gastos se han producido fundamentalmente en las operaciones de capital (capítulos 6 y 7), que representan el 56,1 % del total, seguidas de las operaciones corrientes (capítulos 1 a 5) y de las operaciones financieras (capítulos 8 y 9) que representan el 23,8 % y el 20,1 % respectivamente.

4.1.2. Ingresos.

La financiación de los gastos presupuestarios asciende a 2.208,2 millones de € en concepto de derechos reconocidos netos, y se realiza a través de las siguientes fuentes:



De los recursos generados en el ejercicio, los ingresos corrientes (capítulos 1 a 5) representan el 92,1 %; correspondiendo a los de gestión propia (capítulos 1 a 3) el 56,7 % de éstos, a transferencias corrientes el 42,9 % y a los ingresos patrimoniales el 0,4 %.

Los recursos contraídos por operaciones de capital (capítulos 6 y 7) suponen el 7,8 % del total de recursos generados en el ejercicio, perteneciendo la casi totalidad de estos recursos a transferencias de capital.

Las operaciones financieras (capítulos 8 y 9) representan el 0,2 % de la totalidad de los recursos generados en el ejercicio, donde los activos financieros representan el 88,5 % de los recursos correspondientes a este apartado.

En cuanto al volumen total de derechos reconocidos netos, los mayores reconocimientos se producen en los impuestos indirectos que representan el 46,3 % del total de los derechos reconocidos netos, seguidos de las transferencias corrientes con el 39,5 % del citado total.


El grado de ejecución del presupuesto de ingresos disminuye respecto al ejercicio 2018 (84,6 %), alcanzando el 80,9 %. En relación con las previsiones definitivas, el mayor grado de ejecución de los ingresos corresponde a los ingresos corrientes con el 101,4 %, seguido de los ingresos de capital con el 68,3 %. Dentro de los ingresos corrientes, las tasas, precios públicos y otros ingresos así como los impuestos directos, presentan los niveles más altos de ejecución con el 126,8 % y el 114,4 %, respectivamente.

LIQUIDACIÓN DEL PRESUPUESTO DE INGRESOS – DERECHOS RECONOCIDOS NETOS					
Denominación	Previsiones Definitivas (PD)	PD/Total (%)	Derechos reconocidos netos (DRN)	DRN/Total (%)	DRN / PD
1 Impuestos directos	22,71	0,83 %	25,98	1,18 %	114,39 %
2 Impuestos indirectos	1.040,91	38,11 %	1.021,56	46,26 %	98,14 %
3 Tasas, precios pub, otros ingresos	83,07	3,04 %	105,34	4,77 %	126,80 %
4 Transferencias corrientes	849,25	31,09 %	872,14	39,50 %	102,70 %
5 Ingresos patrimoniales	9,26	0,34 %	7,76	0,35 %	83,74 %
Subtotal (1-5)	2.005,20	73,42 %	2.032,77	92,06 %	101,38 %
6 Enajenación de inversiones reales	0,00	0,00 %	2,04	0,09 %	-
7 Transferencias de capital	251,91	9,22 %	169,99	7,70 %	67,48 %
Subtotal (6-7)	251,91	9,22 %	172,03	7,79 %	68,29 %
8 Activos financieros	448,90	16,44 %	2,99	0,14 %	0,67 %
9 Pasivos financieros	25,25	0,92 %	0,39	0,02 %	1,54 %
Subtotal (8-9)	474,15	17,36 %	3,38	0,15 %	0,71 %
TOTAL	2.731,25	100,00 %	2.208,19	100,00 %	80,85 %

Resumen agregado de la Liquidación del presupuesto de ingresos ejercicio 2019, de los cabildos insulares.
Derechos Reconocidos Netos (millones de €).

CI-AY-005-2020

30

Firmado por:	PEDRO PACHECO GONZÁLEZ - Presidente	Fecha: 28-02-2022 11:32:35	
Nº expediente administrativo: 2020-000005 Código Seguro de Verificación (CSV): 50F546207D2156ABA0FF382A3025C429 Comprobación CSV: https://sede.acuentascanarias.org/publico/documento/50F546207D2156ABA0FF382A3025C429			
Fecha de sellado electrónico: 28-02-2022 11:48:18	- 32/129 -	Fecha de emisión de esta copia: 28-02-2022 11:48:23	

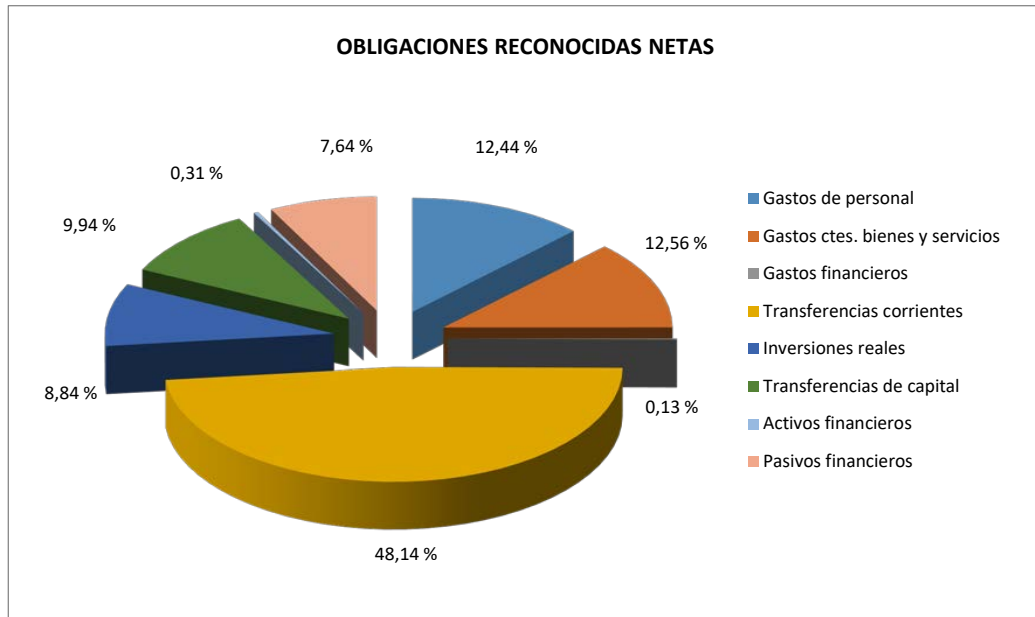
En cuanto al grado de realización en la recaudación del agregado de todos los cabildos insulares, según se aprecia en el cuadro siguiente, se encuentra en parámetros óptimos alcanzando el 91,3 %, si bien ha disminuido en 6 puntos porcentuales con respecto al ejercicio anterior. Si se analizan los diferentes capítulos se observa que el mayor nivel de recaudación, respecto a los derechos reconocidos netos, corresponde a la enajenación de las inversiones reales (99,7 %) seguida por los impuestos indirectos (99,5 %), los impuestos directos (98 %), los ingresos patrimoniales (95,2 %) y por las transferencias corrientes (91,6 %). Asimismo, el total de los derechos pendientes de cobro asciende a 191,6 millones de euros, un 215,7 % más que en ejercicio 2018, representando el 8,7 % del total de los derechos reconocidos netos del ejercicio 2019:

LIQUIDACIÓN DEL PRESUPUESTO DE INGRESOS						
Denominación	Previsiones Definitivas (PD)	Derechos reconocidos netos (DRN)	Recaudación Neta (RN)	Recaudación Neta/Total (%)	R/DRN (%)	Derechos pendientes de cobro
1 Impuestos directos	22,71	25,98	25,46	1,26 %	98,01 %	0,52
2 Impuestos indirectos	1.040,91	1.021,56	1.016,20	50,39 %	99,48 %	5,36
3 Tasas, precios pub, otros ingresos	83,07	105,34	81,53	4,04 %	77,40 %	23,81
4 Transferencias corrientes	849,25	872,14	798,70	39,61 %	91,58 %	73,44
5 Ingresos patrimoniales	9,26	7,76	7,38	0,37 %	95,20 %	0,37
Subtotal (1-5)	2.005,20	2.032,77	1.929,28	95,67 %	94,91 %	103,50
6 Enajenación de inversiones reales	0,00	2,04	2,03	0,10 %	99,68 %	0,01
7 Transferencias de capital	251,91	169,99	83,42	4,14 %	49,07 %	86,58
Subtotal (6-7)	251,91	172,03	85,45	4,24 %	49,67 %	86,58
8 Activos financieros	448,90	2,99	1,54	0,08 %	51,40 %	1,45
9 Pasivos financieros	25,25	0,39	0,35	0,02 %	90,40 %	0,04
Subtotal (8-9)	474,15	3,38	1,89	0,09 %	55,89 %	1,49
TOTAL	2.731,25	2.208,19	2.016,62	100,00 %	91,32 %	191,57

Resumen agregado de la Liquidación del presupuesto de ingresos ejercicio 2019, de los cabildos insulares.
Recaudación Neta (millones de €).

4.1.3. Gastos

Las obligaciones reconocidas netas agregadas de los cabildos insulares durante 2019 ascienden a 2.090,2 millones de €, siendo su distribución por capítulos la siguiente:



Del total de obligaciones reconocidas netas, corresponde a gastos de operaciones corrientes (capítulos 1 a 5) el 73,3 %, a gastos de operaciones de capital (capítulos 6 a 7) el 18,8 % y a las operaciones financieras el 7,9 % del total del gasto (capítulos 8 y 9).

De los gastos por operaciones corrientes, las transferencias corrientes son los más importantes representando el 65,7 % de los mismos, seguidos de los gastos corrientes en bienes y servicios y de los gastos de personal, con el 17,1 % y el 17 % respectivamente, situándose con porcentajes inferiores los gastos financieros, con el 0,2 %.

De los gastos de operaciones de capital, se destina a transferencias de capital el 52,9 % y a inversiones reales el 47,1 %.

De las operaciones financieras, los pasivos financieros representan el 96,1 % y los activos financieros el 3,9 %.

El grado de ejecución presupuestaria disminuye respecto al ejercicio anterior (78,1 %), ejecutándose en el ejercicio 2019 el 76,5 % del presupuesto. El menor grado de ejecución corresponde a las inversiones reales con el 35,2 % y a las transferencias de capital con el 66,6 %, situándose los mayores grados de ejecución en los pasivos financieros con el 97 % y en las transferencias corrientes y los gastos de personal con el 93,5 % y el 90,4 % respectivamente, tal como se refleja en el cuadro siguiente:

CI-AY-005-2020

32

LIQUIDACIÓN DEL PRESUPUESTO DE GASTOS						
Denominación		Créditos Definitivos (CD)	CD/Total (%)	Obligaciones Reconocidas Netas (ORN)	ORN/Total (%)	ORN/CD (%)
1	Gastos de personal	287,69	10,54 %	260,08	12,44 %	90,40 %
2	Gastos ctes. bienes y servicios	349,84	12,81 %	262,42	12,56 %	75,01 %
3	Gastos financieros	3,81	0,14 %	2,68	0,13 %	70,35 %
4	Transferencias corrientes	1.076,57	39,42 %	1.006,12	48,14 %	93,46 %
5	Fondo de contingencia	1,22	0,04 %	0,00	0,00 %	-
Subtotal (1-5)		1.719,13	62,95 %	1.531,30	73,26 %	89,07 %
6	Inversiones reales	525,64	19,25 %	184,81	8,84 %	35,16 %
7	Transferencias de capital	311,90	11,42 %	207,86	9,94 %	66,64 %
Subtotal (6-7)		837,54	30,67 %	392,67	18,79 %	46,88 %
8	Activos financieros	9,55	0,35 %	6,52	0,31 %	68,26 %
9	Pasivos financieros	164,54	6,03 %	159,66	7,64 %	97,04 %
Subtotal (8-9)		174,08	6,37 %	166,18	7,95 %	95,46 %
TOTAL		2.730,75	100,00 %	2.090,15	100,00 %	76,54 %

Resumen agregado de la Liquidación del presupuesto de gastos ejercicio 2019, de los cabildos insulares.
ORN (millones de €).


En cuanto al grado de realización de los pagos, alcanza el 86,4 %. El mayor porcentaje de pagos realizados corresponde a los pasivos y activos financieros con el 100 % y 99,9 % respectivamente, seguidos de los gastos de personal y de las inversiones reales con el 98,8 % y el 87,2 %, respectivamente, correspondiendo el menor grado de ejecución a los gastos financieros con el 36,8 % y a las transferencias de capital con el 60,1 %. Asimismo, el total de las obligaciones pendientes de pago asciende a 283,8 millones de €, representando el 13,6 % del total de las obligaciones reconocidas netas del ejercicio 2019, como se refleja en el siguiente cuadro:

LIQUIDACIÓN DEL PRESUPUESTO DE GASTOS						
Denominación		Obligaciones Reconocidas Netas (ORN)	Pagos	Pagos/Total (%)	Pagos/ORN	Obligaciones Pendientes de pago
1	Gastos de personal	260,08	256,86	14,22 %	98,76 %	3,22
2	Gastos ctes. bienes y servicios	262,42	221,38	12,26 %	84,36 %	41,04
3	Gastos financieros	2,68	0,99	0,05 %	36,78 %	1,70
4	Transferencias corrientes	1.006,12	874,84	48,43 %	86,95 %	131,28
5	Fondo de contingencia	0,00	0,00	0,00 %	0,00 %	0,00
Subtotal (1-5)		1.531,30	1.354,07	74,96 %	88,43 %	177,24
6	Inversiones reales	184,81	161,14	8,92 %	87,19 %	23,66
7	Transferencias de capital	207,86	124,97	6,92 %	60,12 %	82,89
Subtotal (6-7)		392,67	286,11	15,84 %	72,86 %	106,56
8	Activos financieros	6,52	6,51	0,36 %	99,85 %	0,01
9	Pasivos financieros	159,66	159,65	8,84 %	99,99 %	0,01
Subtotal (8-9)		166,18	166,16	9,20 %	99,99 %	0,02
TOTAL		2.090,15	1.806,34	100,00 %	86,42 %	283,81

Resumen agregado de la Liquidación del presupuesto de gastos ejercicio 2019, de los cabildos insulares.
Pagos (millones de €).

CI-AY-005-2020

33

Firmado por:	PEDRO PACHECO GONZÁLEZ - Presidente	Fecha: 28-02-2022 11:32:35	
Nº expediente administrativo: 2020-000005 Código Seguro de Verificación (CSV): 50F546207D2156ABA0FF382A3025C429 Comprobación CSV: https://sede.acuentascanarias.org/publico/documento/50F546207D2156ABA0FF382A3025C429			
Fecha de sellado electrónico: 28-02-2022 11:48:18	- 35/129 -	Fecha de emisión de esta copia: 28-02-2022 11:48:23	

Por otra parte, el resumen agregado de la clasificación por programas de los gastos a nivel de área de gasto presenta el siguiente detalle:

Denominación		Obligaciones Reconocidas Netas	%
1	Servicios Públicos Básicos	236,43	11,31 %
2	Actuación de Protección y Promoción Social	454,00	21,72 %
3	Producción de Bienes Públicos de Carácter Preferente	181,40	8,68 %
4	Actuaciones de Carácter Económico	550,59	26,34 %
9	Actuaciones de Carácter General	506,96	24,25 %
0	Deuda Pública	160,77	7,69 %
Total		2.090,15	100,00 %

Resumen agregado de la Liquidación del presupuesto de gastos ejercicio 2019, de los cabildos insulares.
Resumen de la clasificación por programas (millones de €)

Los cabildos insulares destinan el 50,6 % de las obligaciones reconocidas netas a actuaciones de carácter general y de carácter económico, así como el 21,72 % de las mismas a actuación de protección y promoción social.

4.1.4. Resultado Presupuestario.

De los Estados de Liquidación del presupuesto de los siete cabildos insulares analizados en el ejercicio 2019, se obtienen los resultados que se exponen a continuación:

Cabildo Insular de:	Resultado por operaciones Corrientes	Resultado por operaciones de capital	Resultado por operaciones financieras	Resultado Presupuestario
Tenerife	195,21	-79,77	-97,37	18,07
Gran Canaria	158,50	-107,97	-57,22	-6,69
Lanzarote	32,13	4,76	-4,91	31,98
Fuerteventura	42,00	-8,11	0,02	33,92
La Palma	32,25	-10,12	0,00	22,13
La Gomera	29,12	-18,19	-1,09	9,84
El Hierro	12,25	-1,23	-2,23	8,79
Total	501,47	-220,64	-162,80	118,04

Resultado presupuestario ejercicio 2019, agregado y por cabildos insulares (en millones de €).

En cuanto a las operaciones corrientes, éstas se liquidan con superávit en todos los cabildos, por tanto, los ingresos corrientes han sido suficientes para hacer frente a los gastos de la misma naturaleza. En cambio las operaciones de capital se han saldado en todos los cabildos con déficit, salvo en el Cabildo de Lanzarote. En cuanto al saldo de las operaciones

financieras, el mismo presenta déficit en todos los cabildos excepto en los Cabildos Insulares de Fuerteventura, con un superávit casi nulo, y La Palma, en situación de equilibrio.

A nivel agregado, el superávit en las operaciones corrientes ha sido suficiente para financiar el déficit generado en las operaciones de capital y financieras, dando lugar a un Resultado presupuestario agregado positivo de 118 millones de €, disminuyendo respecto al ejercicio 2018 (170,8 millones de €) el 30,9 %. A nivel individual destaca el Resultado presupuestario negativo del Cabildo Insular de Gran Canaria, cuyo superávit por operaciones corrientes no ha sido suficiente para financiar el déficit generado por las operaciones de capital y financieras.

El Resultado presupuestario del ejercicio es objeto de una serie de ajustes por los créditos gastados financiados con el Remanente líquido de tesorería para gastos generales y por las desviaciones, de financiación negativas y positivas del ejercicio, para obtener los siguientes Resultados presupuestarios ajustados por cabildo insular y agregado:

Cabildo Insular de:	Resultado Presupuestario	Ajustes por desviaciones de financiación	Ajustes por gastos financiados con remanente de tesorería	Resultado Presupuestario ajustado
Tenerife	18,07	-9,14	89,57	98,50
Gran Canaria	-6,69	-4,05	78,95	68,22
Lanzarote	31,98	-7,78	3,96	28,16
Fuerteventura	33,92	4,53	1,51	39,95
La Palma	22,13	-11,55	5,69	16,26
La Gomera	9,84	-6,92	25,84	28,76
El Hierro	8,79	-1,92	5,91	12,78
TOTAL	118,04	-36,83	211,44	292,64

Resultado presupuestario ajustado ejercicio 2019, agregado y por cabildos insulares (en millones de €).

Tras los ajustes, el Resultado presupuestario ajustado agregado del total de cabildos insulares aumenta respecto al ejercicio anterior el 6,9 %, pasando de 273,6 millones de € en 2018 a 292,6 millones de € en 2019.

De forma individual, todos los cabildos Insulares obtienen un Resultado presupuestario ajustado positivo, al igual que en el ejercicio anterior. Los Cabildos Insulares de Gran Canaria y La Gomera ven disminuido su resultado presupuestario ajustado respecto al ejercicio anterior en el 39,6 % y 6,4 % respectivamente; el resto de cabildos insulares incrementan su Resultado Presupuestario ajustado con respecto al ejercicio 2018 destacando los Cabildos Insulares de Lanzarote, La Palma y Tenerife con aumentos del 131,4 %, 88,9 % y 62,9 %, respectivamente.

4.1.5. Remanente de Tesorería.

El Remanente de Tesorería, a 31 de diciembre de 2019, de cada uno de los cabildos insulares es el que se indica a continuación:

Cabildo Insular de:	Fondos Líquidos	Derechos pendientes de cobro	Obligaciones pendientes de pago	Partidas pendientes de aplicación	Remanente de tesorería	Saldo de dudoso cobro	Exceso de financiación afectada	Remanente tesorería para gastos generales
Tenerife	132,77	110,35	65,81	-17,97	159,35	36,57	25,66	97,13
Gran Canaria	492,08	104,80	195,88	-7,42	393,58	19,00	25,31	349,28
Lanzarote	124,66	34,34	13,90	-1,18	143,91	3,87	35,06	104,97
Fuerteventura	176,54	8,63	11,48	0,54	174,23	6,76	17,79	149,67
La Palma	75,38	17,35	20,55	-2,33	69,84	1,77	38,93	29,14
La Gomera	58,47	23,25	0,55	0,00	81,17	6,37	12,96	61,85
El Hierro	51,50	2,55	5,14	-2,75	46,16	0,25	9,17	36,73
Total	1.111,39	301,28	313,32	-31,12	1.068,24	74,59	164,88	828,77

Remanentes de tesorería, ejercicio 2019, agregado y por cabildos insulares (en millones de €).

En este cuadro se observa que todos los cabildos presentan un Remanente de Tesorería para gastos generales positivo, al igual que ocurría en el ejercicio anterior. El Cabildo Insular de Gran Canaria es el único que disminuye su remanente respecto al ejercicio anterior, en el 3,5 %, frente al resto de cabildos insulares que lo aumentan, destacando los incrementos en los Cabildos Insulares de Fuerteventura, La Palma y Lanzarote del 36,2 %, 35 % y 31,6 %, respectivamente.

En términos agregados, el Remanente de Tesorería para gastos generales aumenta el 10,3 % con respecto al ejercicio anterior, pasando de 751,4 millones euros en 2018 a 828,8 millones de euros en 2019.

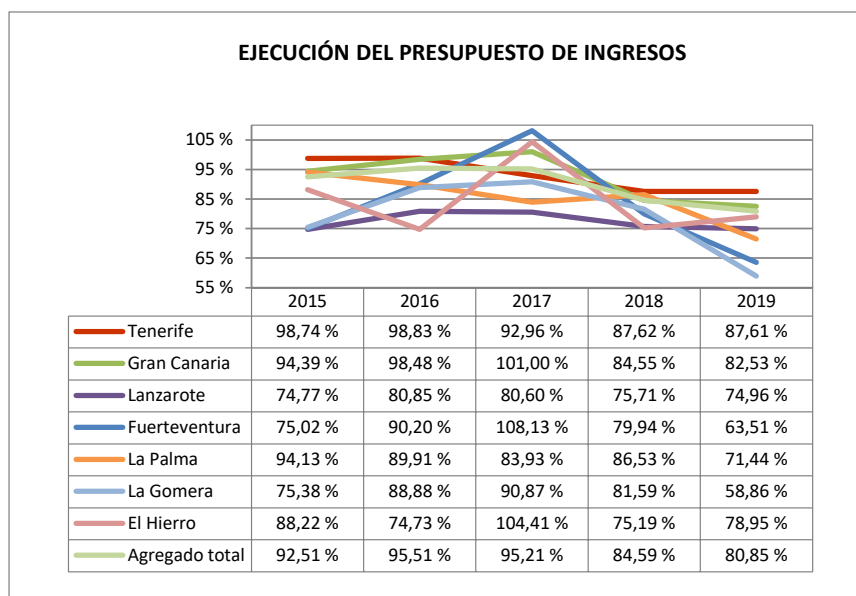
4.1.6. Evolución de los indicadores.

A continuación se realiza un análisis de la evolución en cinco ejercicios de determinados indicadores presupuestarios, financieros y patrimoniales.

a) Indicadores presupuestarios:

En el Anexo 6 se puede ver el intervalo de los valores reducido, intermedio y alto de los principales indicadores presupuestarios.

- Ejecución del presupuesto de ingresos



Este indicador relaciona el volumen de los derechos reconocidos netos con el presupuesto definitivo de ingresos. Se debe tener en cuenta que, en el caso de las modificaciones de crédito financiadas con el Remanente de Tesorería para gastos generales o excesos de financiación afectada, estas fuentes de financiación no figuran como derechos reconocidos, lo que sesga este indicador. Valores superiores al 90% se consideran satisfactorios; en cambio, valores inferiores alertan sobre la formulación de unas previsiones excesivas de ingresos.

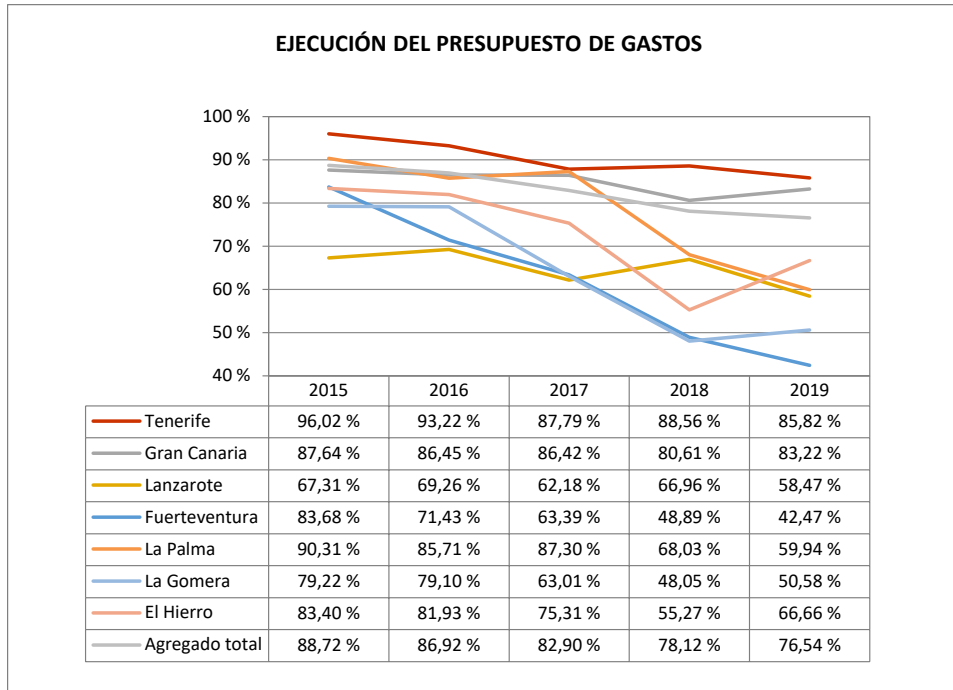
De forma agregada, en los cabildos insulares se observa una tendencia creciente hasta final del ejercicio 2016 para descender en los tres últimos ejercicios, disminuyendo en total 14,7 puntos porcentuales en 2019 respecto al ejercicio 2016. El indicador presenta niveles de ejecución intermedios entre 2015 y 2017 y reducidos en los dos últimos ejercicios.

A nivel individualizado, los indicadores de todos los cabildos insulares presentan niveles de ejecución del presupuesto de ingresos reducidos en varios ejercicios excepto el Cabildo Insular de Lanzarote con niveles reducidos en todo el periodo analizado. Los valores de todos los cabildos insulares fluctúan a lo largo del periodo, disminuyendo todos ellos en el último ejercicio, salvo el Cabildo Insular de El Hierro que presenta un aumento en 2019 respecto al ejercicio anterior. Es de destacar los niveles de ejecución reducidos en todos los cabildos insulares en los dos últimos ejercicios.

CI-AY-005-2020

37

- Ejecución del presupuesto de gastos

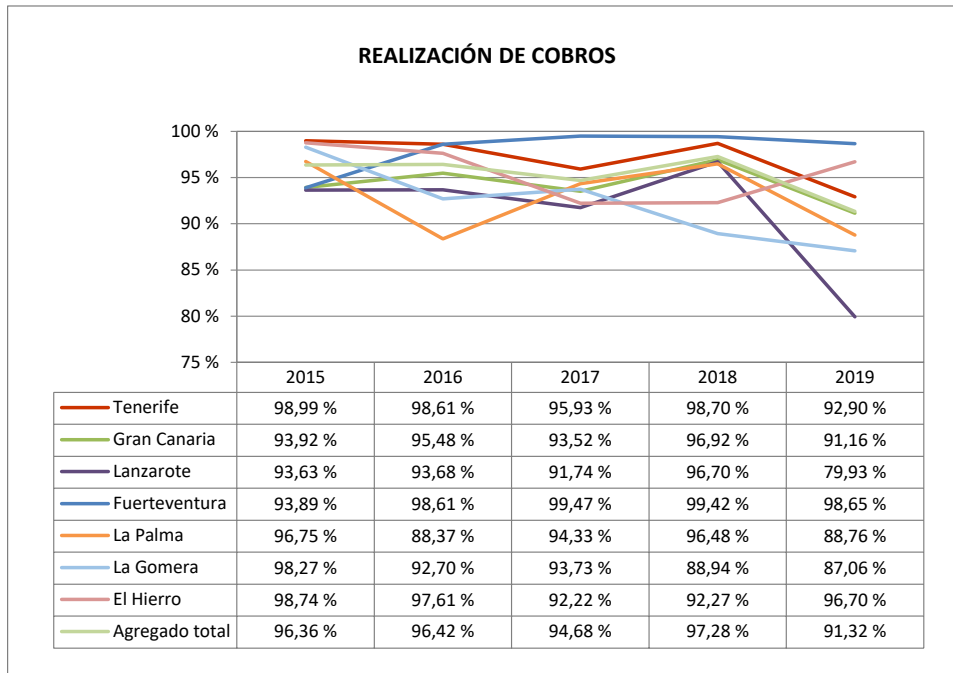


Este indicador compara el volumen de obligaciones reconocidas netas con el presupuesto definitivo de gastos, debiendo alcanzar valores superiores al 80 %.

El agregado total de cabildos insulares presenta una tendencia continua decreciente en todo el periodo analizado, disminuyendo 12,2 puntos porcentuales en 2019 respecto al ejercicio 2015. El indicador presenta niveles altos en los tres primeros ejercicios analizados empeorando y presentando niveles intermedios en los dos últimos ejercicios.

De forma individualizada, se observan fluctuaciones a lo largo del periodo en todos los cabildos insulares, salvo en el Cabildo Insular de Fuerteventura que presenta tendencia decreciente constante. Los Cabildos Insulares de Fuerteventura, La Palma y La Gomera son los que presentan mayor descenso porcentual al final del periodo con respecto al inicio del mismo. El nivel de ejecución al final del periodo se sitúa en niveles altos en los Cabildos Insulares de Tenerife, Gran Canaria; el resto de los cabildos insulares presentan niveles reducidos.

- Realización de cobros

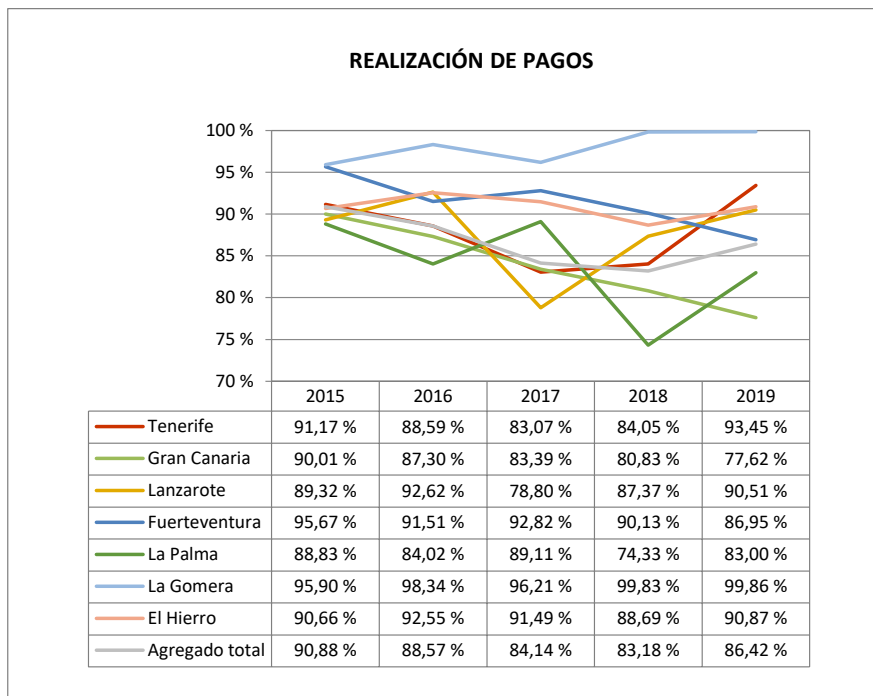


La realización de los cobros se obtiene por la relación de la recaudación neta con los derechos reconocidos netos, por tanto indica el porcentaje de derechos liquidados con cargo a presupuesto corriente que han sido cobrados durante el ejercicio presupuestario.

El indicador del agregado total presenta una tendencia constante con ligeras fluctuaciones, con un descenso en el último ejercicio, siendo la disminución del valor del indicador al final del periodo con respecto al inicio del mismo de 5 puntos porcentuales; presentando niveles altos de realización de cobro en todo el periodo estudiado.

De forma individualizada, se observan fluctuaciones en todos los cabildos insulares a lo largo del periodo analizado, presentando el indicador, en todos los ejercicios, unos niveles altos, excepto el Cabildo Insular de La Palma en el ejercicio 2016 y 2019, el de La Gomera en los dos últimos ejercicios, con niveles intermedios, así como el del Cabildo Insular de Lanzarote que pasa de nivel alto al inicio del periodo a nivel reducido al final del mismo.

- Realización de pagos



Este indicador resulta del volumen de pagos líquidos en relación con las obligaciones reconocidas netas, por tanto refleja el porcentaje de obligaciones reconocidas durante el ejercicio que han sido pagadas durante el mismo.

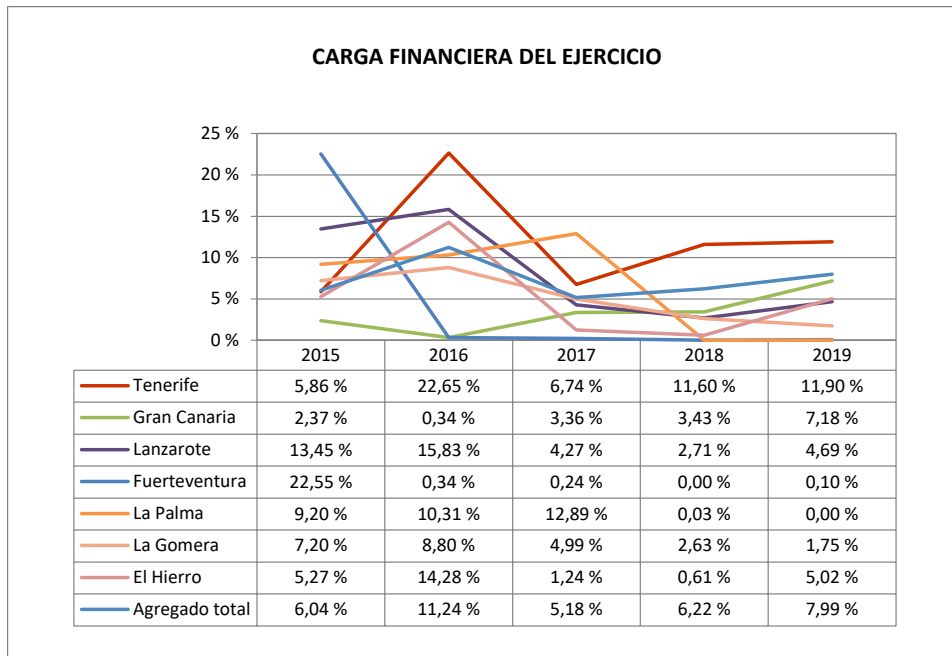
En términos generales, el indicador para el agregado de todos los cabildos insulares decrece de forma continua con un ligero ascenso al final del periodo, evolucionando de un nivel alto al inicio del periodo a un nivel intermedio al final del mismo.

De forma individualizada, los niveles de realización de pagos se sitúan al final del periodo en niveles altos para los Cabildos Insulares de Tenerife, Lanzarote, La Gomera y El Hierro, niveles intermedios para los Cabildos Insulares de Fuerteventura y La Palma y nivel reducido en el Cabildo Insular de Gran Canaria. Todos presentan diversas fluctuaciones a lo largo del periodo, excepto el Cabildo Insular de Gran Canaria con una tendencia decreciente continua a lo largo de todo el periodo. Los Cabildos Insulares de Gran Canaria y Fuerteventura son los que acusan mayor disminución en este indicador al final del periodo respecto al inicio del mismo.

CI-AY-005-2020

40

- Carga financiera del ejercicio



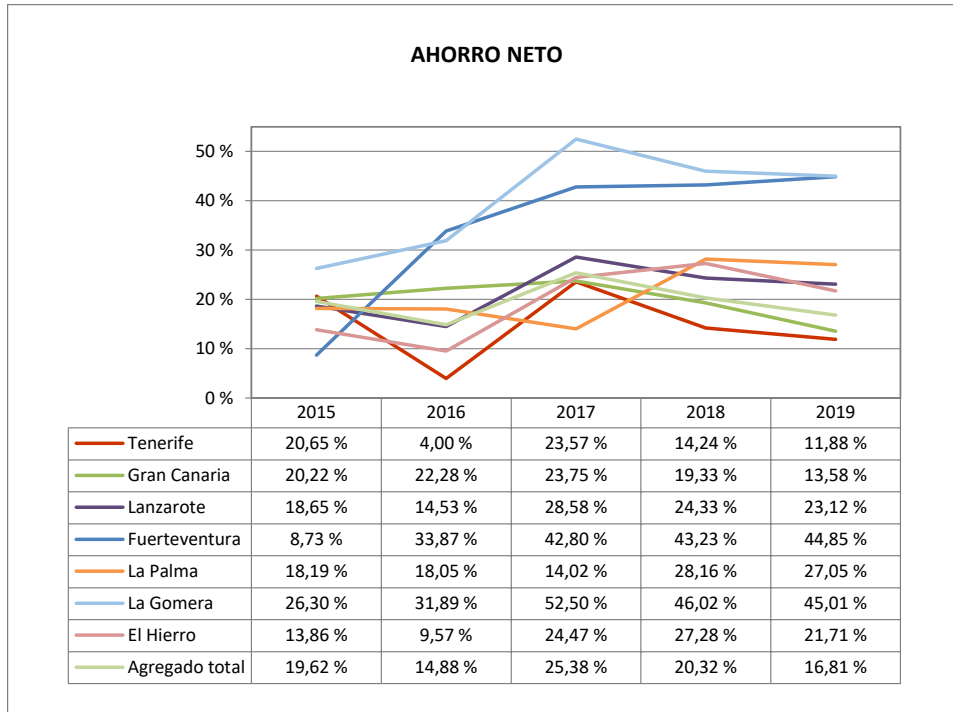
Este indicador relaciona el volumen de obligaciones reconocidas netas de los capítulos 3 y 9 con los derechos liquidados por operaciones corrientes.

Cuanto menor es el peso de la carga financiera en relación con los ingresos corrientes, mayor margen de maniobra tendrá la entidad para financiar sus inversiones.

En términos generales, se observa una tendencia fluctuante a lo largo del periodo estudiado, finalizando el indicador para el agregado de cabildos insulares con valores similares al inicio y al final del periodo.

A nivel individual, la carga financiera disminuye al final del periodo respecto al inicio del mismo en todos los cabildos insulares, salvo en los Cabildos Insulares de Tenerife y Gran Canaria donde el indicador presenta un aumento al final del periodo con respecto al inicio del mismo de 6 y 4,8 puntos porcentuales respectivamente, y con fluctuaciones internas.

- Ahorro neto



El ahorro neto se obtiene dividiendo los derechos reconocidos corrientes menos las obligaciones reconocidas corrientes y las obligaciones reconocidas del capítulo 9, por el volumen de derechos reconocidos netos por operaciones corrientes. Este indicador refleja la capacidad que tiene la entidad de atender con sus recursos ordinarios a sus gastos corrientes, incluida la amortización de las deudas contraídas en el pasado para la financiación de sus inversiones.

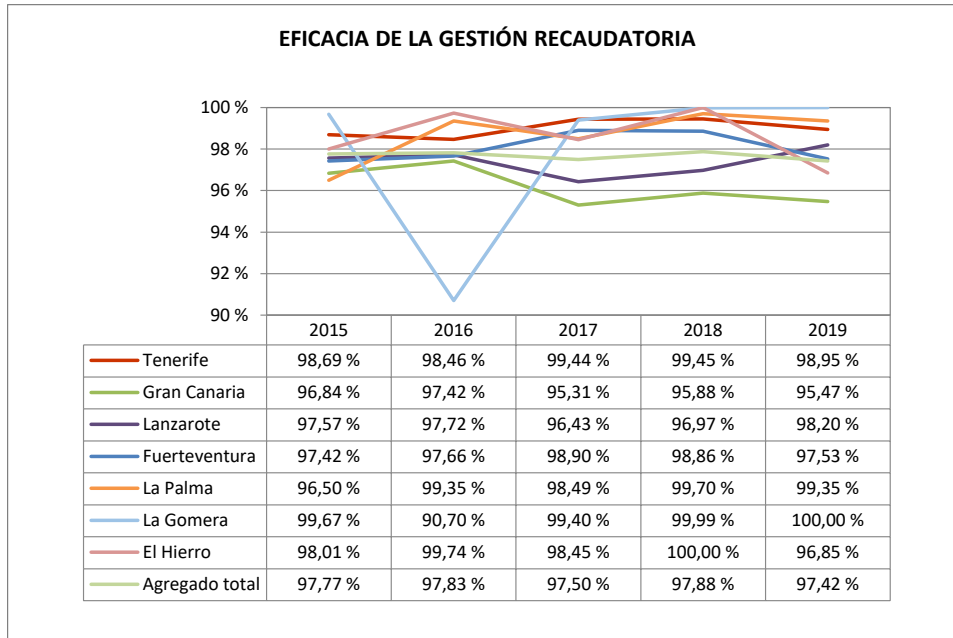
De forma agregada, el indicador presenta fluctuaciones a lo largo del periodo analizado, situándose el nivel de ahorro neto al final del periodo estudiado en niveles similares a los de inicio del periodo.

A nivel individual, en todos los cabildos insulares el valor del indicador es más alto al final del periodo analizado que al inicio del mismo, salvo en los Cabildos Insulares de Tenerife y Gran Canaria, obteniendo ambos los niveles más bajo de ahorro neto de los siete cabildos insulares al final del periodo. El mayor nivel de ahorro neto al final del periodo lo alcanza el Cabildo Insular de La Gomera, seguido por el Cabildo Insular de Fuerteventura.

CI-AY-005-2020

42

- Eficacia en la Gestión Recaudatoria



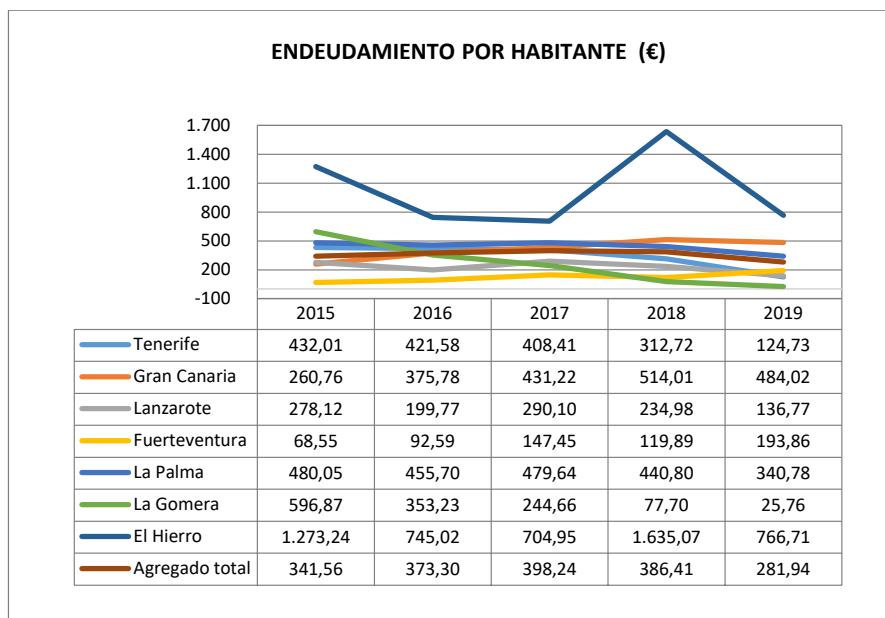
La eficacia en la gestión recaudatoria se establece por la relación entre la recaudación neta de los capítulos 1, 2 y 3 y los derechos reconocidos netos de los mismos capítulos, por tanto, mide la capacidad de la entidad para transformar en liquidez los derechos de cobro reconocidos de los mencionados capítulos.

En términos generales, el agregado de cabildos insulares presenta un nivel alto y se mantiene estable durante todo el periodo estudiado, alcanzando siempre valores superiores al 97 %.

De forma individualizada se observa que el Cabildo Insular de La Gomera es el que presenta mayores fluctuaciones en el periodo analizado, obteniendo todos los cabildos insulares, salvo éste en el ejercicio 2016, valores superiores al 95 % en todo el periodo.

b) Indicadores financieros y patrimoniales:

- Endeudamiento por habitante



Este indicador distribuye la deuda total de la entidad (pasivo corriente y pasivo no corriente) entre el número de habitantes. Obviamente cuando mayor es este ratio, mayor es el nivel de endeudamiento de la entidad.

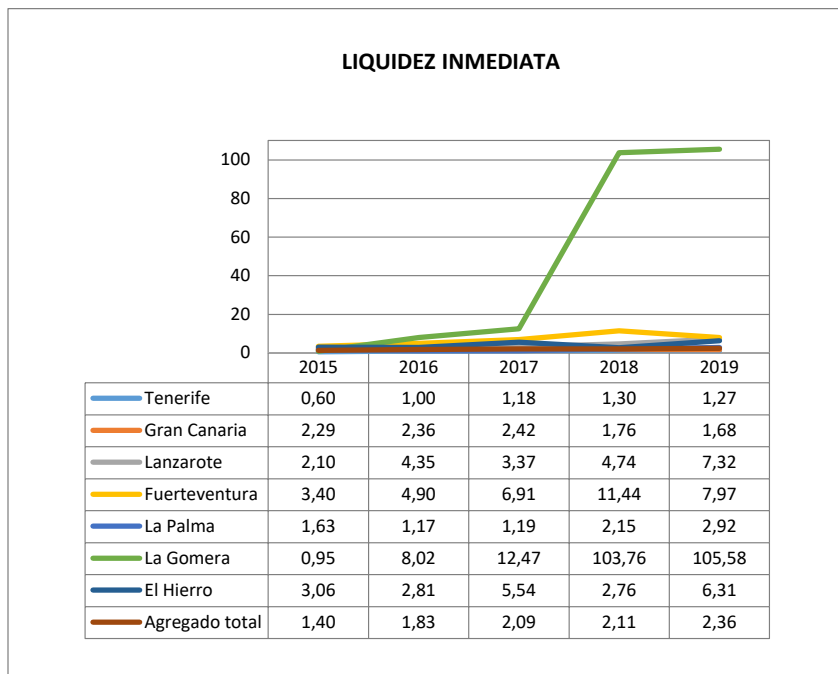
Para el agregado de los cabildos insulares, este indicador ha disminuido un 17,5 % desde el inicio al final del periodo estudiado, con fluctuaciones en el mismo y presentando un descenso cuantitativo importante en el último ejercicio con respecto al anterior de 104,5 euros/habitante.

A nivel individual, el Cabildo Insular del Hierro presenta fluctuaciones con un nivel de endeudamiento por habitante en todos los ejercicios muy superior al del resto de los cabildos insulares, disminuyendo un 53,1 % en el último ejercicio respecto al anterior. Los Cabildos Insulares de Tenerife y La Gomera presentan una tendencia constante decreciente, no así el resto de los cabildos insulares con fluctuaciones a lo largo del periodo analizado. Destacar el descenso del indicador en los Cabildos Insulares de La Gomera y Tenerife que reducen su endeudamiento por habitante en un 95,7 % y en un 71,1 % respectivamente al final del periodo con respecto al inicio del mismo. Por otro lado, los Cabildos Insulares de Fuerteventura y Gran Canaria aumentan su indicador en un 182,8 % y 85,6 % respectivamente al final del periodo con respecto al inicio del mismo.

CI-AY-005-2020

44

- Liquidez inmediata



Este indicador refleja el porcentaje de deudas presupuestarias y no presupuestarias que pueden atenderse con la liquidez inmediata disponible. Un valor bajo de este indicador supone que la entidad no cuenta con suficientes recursos líquidos para atender a corto plazo su pasivo corriente. Cuanto mayor sea este porcentaje, menor es el riesgo financiero de la entidad, si bien, un valor excesivo revelará un excedente de liquidez que debe ser objeto de inversión por parte de la entidad con el fin de obtener una rentabilidad más adecuada.

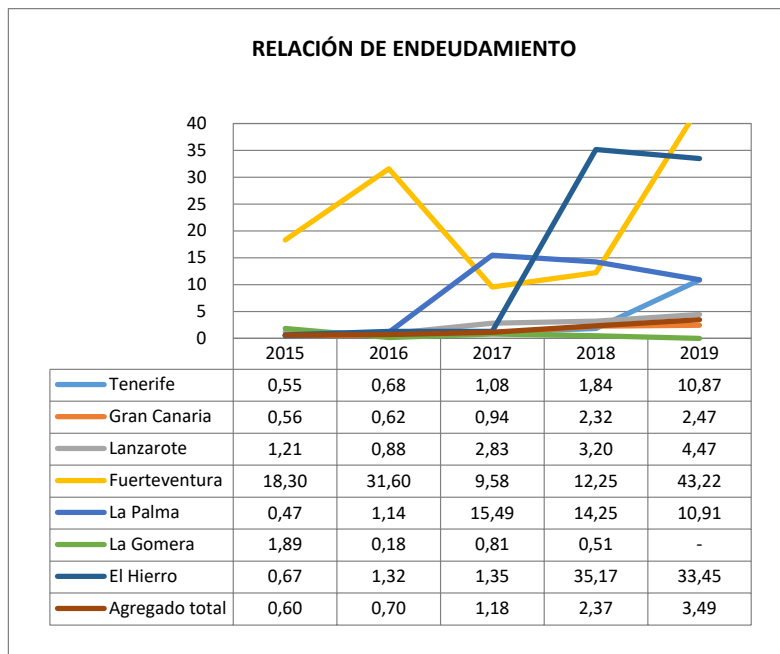
Se observa una tendencia creciente constante en el agregado de los cabildos insulares en todo el periodo estudiado.

De forma individualizada, el Cabildo Insular de La Gomera presenta una tendencia creciente continua a lo largo del periodo, presentando valores superiores a los del resto de los cabildos insulares a partir de 2016, con un incremento importante en 2018 y 2019. El resto de los cabildos insulares presenta fluctuaciones a lo largo del periodo analizado. El menor nivel de liquidez inmediata lo presentan los Cabildos Insulares de Tenerife y Gran Canaria.

CI-AY-005-2020

45

- Relación de endeudamiento



Este indicador representa, en tanto por uno, la relación que existe entre el pasivo corriente y el pasivo no corriente, indicando que porcentaje representa el exigible a corto plazo sobre las obligaciones reembolsables a largo plazo. Un valor superior a uno indica un mayor volumen de deuda a corto plazo que de deuda a largo plazo, implicando que la situación financiera de la entidad resulta más comprometida a corto plazo y a la inversa.

Para el agregado de cabildos insulares, en los tres últimos ejercicios predomina el volumen de la deuda a corto plazo frente a la de a largo plazo, aumentando el indicador de forma continua en 2,9 puntos porcentuales al final del periodo con respecto al inicio del mismo e invirtiendo la tendencia a partir del 2017.

De forma individualizada, destacan la tendencia creciente continua del indicador en los Cabildos Insulares de Tenerife, Gran Canaria y discontinua en Lanzarote y Fuerteventura, todos ellos con valores superiores al final del periodo con relación al inicio del mismo encontrándose los aumentos más significativos en Fuerteventura y Tenerife. Los Cabildos Insulares de La Palma y el Hierro presentan tendencia creciente con ligero descenso en el último ejercicio. El Cabildo Insular de La Gomera presenta tendencia decreciente sin valor del indicador al final del periodo al no poseer la entidad Pasivo no corriente en el ejercicio 2019.

CI-AY-005-2020

46

4.2. Actividad económico-financiera de los ayuntamientos.

4.2.1. Aspectos generales.

En el Anexo 5 se incluye tanto el agregado total, como los agregados por estratos de población de los estados y cuentas anuales de los ayuntamientos. En los siguientes cuadros, y de acuerdo con los grupos establecidos según estratos de población, se presenta el resumen de las Liquidaciones del presupuesto, ejercicio 2019:

LIQUIDACIÓN DEL PRESUPUESTO DE INGRESOS								
ESTRATOS DE POBLACIÓN	PREVISIONES PRESUPUESTARIAS			Derechos Reconocidos Netos (DRN)	DRN/PD	Recaudación Neta	Pendiente de cobro	
	Iniciales	Modificaciones	Definitivas (PD)					
A	Más de 50.000 hab.	1.277,28	349,17	1.626,45	1.329,32	81,73 %	1.120,74	208,58
B	Entre 20.001 y 50.000 hab.	674,47	309,58	984,05	813,98	82,72 %	746,52	67,46
C	Entre 5.000 y 20.000 hab.	356,72	209,96	566,68	430,33	75,94 %	386,23	44,10
D	Menos de 5.000 hab.	116,24	78,01	194,25	164,26	84,56 %	145,63	18,63
TOTAL		2.424,71	946,72	3.371,43	2.737,88	81,21 %	2.399,11	338,77

Resumen Liquidación del presupuesto de ingresos agrupada por estratos de población, ejercicio 2019 (en millones de €).

LIQUIDACIÓN DEL PRESUPUESTO DE GASTOS								
ESTRATOS DE POBLACIÓN	CRÉDITOS PRESUPUESTARIOS			Obligaciones Reconocidas Netas (ORN)	ORN/CD	Pagos líquidos	Pendiente de Pago	
	Iniciales	Modificaciones	Definitivos (CD)					
A	Más de 50.000 hab.	1.205,77	339,31	1.545,08	1.089,08	70,49 %	962,92	126,16
B	Entre 20.001 y 50.000 hab.	657,38	312,12	969,50	675,62	69,69 %	631,08	44,54
C	Entre 5.000 y 20.000 hab.	349,70	209,96	559,66	377,64	67,48 %	361,80	15,84
D	Menos de 5.000 hab.	113,35	78,01	191,36	133,13	69,57 %	123,40	9,73
TOTAL		2.326,20	939,39	3.265,59	2.275,47	69,68 %	2.079,21	196,26

Resumen Liquidación del presupuesto de gastos agrupada por estratos de población, ejercicio 2019 (en millones de €).

Los créditos iniciales de los presupuestos de gastos agregados, del total de ayuntamientos, ascienden a 2.326,2 millones de €. Las previsiones iniciales del presupuesto de ingresos ascienden a 2.424,7 millones de €, superando en 98,5 millones de € los créditos iniciales del presupuesto de gastos, debido a que algunas entidades han aprobado sus presupuestos con superávit inicial.

Por otro lado, las modificaciones de crédito aprobadas producen una elevación del presupuesto inicial de gastos del 40,4 %, y de ingresos del 39 %, habiéndose incrementado el estado de gastos en 939,4 millones de € y el de ingresos en 946,7 millones de €.

Este alto porcentaje en modificaciones de crédito es un indicador de una planificación presupuestaria ineficiente, superando el porcentaje del ejercicio 2018 (36,6 %).

En los cuadros siguientes se recoge un resumen por capítulos de las previsiones y de los créditos presupuestarios, tanto iniciales como definitivos, de la Liquidación del presupuesto de ingresos y de gastos agregada del total de ayuntamientos:

LIQUIDACIÓN DEL PRESUPUESTO DE INGRESOS -PREVISIONES						
Denominación	Iniciales (PI)	PI/Total (%)	Modificaciones	Modificaciones/PI (%)	Definitivas (PD)	PD/ Total (%)
1 Impuestos directos	732,27	30,20 %	0,33	0,05 %	732,60	21,73 %
2 Impuestos indirectos	314,69	12,98 %	0,00	0,00 %	314,69	9,33 %
3 Tasas, precios públicos y otros ingresos	309,33	12,76 %	9,47	3,06 %	318,81	9,46 %
4 Transferencias corrientes	869,80	35,87 %	119,83	13,78 %	989,63	29,35 %
5 Ingresos patrimoniales	23,60	0,97 %	0,09	0,36 %	23,68	0,70 %
Subtotal (1-5)	2.249,69	92,78 %	129,72	5,77 %	2.379,41	70,58 %
6 Enajenación de inversiones reales	29,65	1,22 %	0,28	0,95 %	29,93	0,89 %
7 Transferencias de capital	113,09	4,66 %	165,37	146,23 %	278,45	8,26 %
Subtotal (6-7)	142,74	5,89 %	165,65	116,05 %	308,39	9,15 %
8 Activos financieros	6,17	0,25 %	640,18	10.371,64 %	646,35	19,17 %
9 Pasivos financieros	26,11	1,08 %	11,17	42,78 %	37,28	1,11 %
Subtotal (8-9)	32,28	1,33 %	651,35	2.017,74 %	683,63	20,28 %
Total	2.424,71	100,00 %	946,72	39,04 %	3.371,43	100,00 %

Resumen agregado de la Liquidación del presupuesto de ingresos del total de ayuntamientos, ejercicio 2019. Previsiones iniciales y definitivas (en millones de €).

LIQUIDACIÓN DEL PRESUPUESTO DE GASTOS -CRÉDITOS PRESUPUESTARIOS						
Denominación	Iniciales (CI)	CI/Total (%)	Modificaciones	Modificaciones/CI (%)	Definitivos (CD)	CD/Total (%)
1 Gastos de personal	816,52	35,10 %	96,59	11,83 %	913,11	27,96 %
2 Gastos corrientes en bienes y servicios	895,53	38,50 %	143,90	16,07 %	1.039,43	31,83 %
3 Gastos financieros	20,20	0,87 %	16,34	80,90 %	36,55	1,12 %
4 Transferencias corrientes	222,50	9,56 %	27,31	12,27 %	249,81	7,65 %
5 Fondo de contingencia	12,21	0,52 %	-6,67	-54,59 %	5,54	0,17 %
Subtotal (1-5)	1.966,97	84,56 %	277,48	14,11 %	2.244,44	68,73 %
6 Inversiones reales	243,07	10,45 %	533,75	219,59 %	776,82	23,79 %
7 Transferencias de capital	54,58	2,35 %	58,83	107,80 %	113,41	3,47 %
Subtotal (6-7)	297,64	12,80 %	592,58	199,09 %	890,23	27,26 %
8 Activos financieros	6,75	0,29 %	1,77	26,22 %	8,52	0,26 %
9 Pasivos financieros	54,84	2,36 %	67,56	123,19 %	122,40	3,75 %
Subtotal (8-9)	61,59	2,65 %	69,33	112,56 %	130,92	4,01 %
Total	2.326,20	100,00 %	939,39	40,38 %	3.265,59	100,00 %

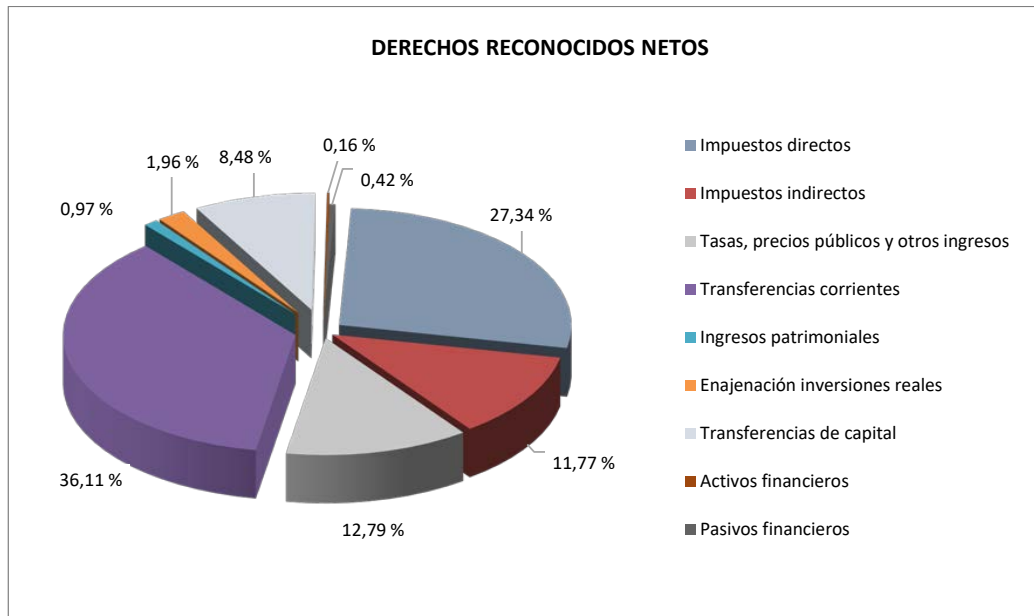
Resumen agregado de la Liquidación del presupuesto de gastos del total de ayuntamientos, ejercicio 2019. Créditos iniciales y definitivos (en millones de €).

CI-AY-005-2020

48

4.2.2. Ingresos.

La financiación de los gastos presupuestarios ascendió a 2.737,9 millones de € en concepto de derechos reconocidos netos y se realiza a través de las siguientes fuentes:



Los ingresos por operaciones corrientes (capítulos 1 al 5) representan un 89 % del total de los derechos reconocidos netos del ejercicio. Dentro de ellos, los de gestión propia (capítulos 1 al 3) constituyen el 58,3 % de los citados ingresos corrientes, las transferencias corrientes (capítulo 4), integradas básicamente por la participación en los Tributos del Estado, el Fondo Canario de Financiación Municipal y los recursos procedentes del Régimen Económico y Fiscal de Canarias representan el 40,6 %, y por último, los ingresos patrimoniales (capítulo 5), constituyen el 1,1 % de los ingresos corrientes.

Las operaciones de capital (capítulos 6 y 7) representan el 10,4 % del total de derechos reconocidos netos. Dentro de las mismas, los recursos contraídos por las transferencias de capital (capítulo 7) suponen la mayoría de los mismos con un 81,2 %. Los ingresos por operaciones financieras (capítulos 8 y 9) representan un 0,6 % de los recursos generados en él ejercicio, correspondiendo un 72,8 % a los pasivos financieros.

El grado de ejecución presupuestaria de los ingresos se sitúa en un parámetro reducido, alcanzando el 81,2 % del total de las previsiones definitivas, tal como se refleja en

el siguiente cuadro. Respecto al ejercicio anterior se observa una ligera mejoría pasando del 80,7 % en 2018 al 81,2 % en 2019:

LIQUIDACIÓN PRESUPUESTO DE INGRESOS-DERECHOS RECONOCIDOS NETOS				
Denominación	Definitivas (PD)	Derechos Reconocidos Netos (DRN)	DRN/Total (%)	DRN/PD (%)
1 Impuestos directos	732,60	748,53	27,34 %	102,17 %
2 Impuestos indirectos	314,69	322,16	11,77 %	102,37 %
3 Tasas, precios públicos y otros ingresos	318,81	350,17	12,79 %	109,84 %
4 Transferencias corrientes	989,63	988,59	36,11 %	99,90 %
5 Ingresos patrimoniales	23,68	26,69	0,97 %	112,68 %
Subtotal (1-5)	2.379,41	2.436,14	88,98 %	102,38 %
6 Enajenación de inversiones reales	29,93	53,70	1,96 %	179,40 %
7 Transferencias de capital	278,45	232,09	8,48 %	83,35 %
Subtotal (6-7)	308,39	285,80	10,44 %	92,67 %
8 Activos financieros	646,35	4,34	0,16 %	0,67 %
9 Pasivos financieros	37,28	11,61	0,42 %	31,15 %
Subtotal (8-9)	683,63	15,95	0,58 %	2,33 %
Total	3.371,43	2.737,88	100,00 %	81,21 %

Resumen agregado de la Liquidación del presupuesto de ingresos del total de ayuntamientos, ejercicio 2019.
Derechos reconocidos netos (en millones de €).

Los mayores niveles de ejecución de los ingresos, se encuentran en las operaciones corrientes, que de forma conjunta alcanzan el 102,4 % de las previsiones definitivas, seguidas de las operaciones de capital, con un 92,7 % y de las operaciones financieras con un 2,3 %.

En cuanto a la recaudación de los ingresos, para el agregado de ayuntamientos se obtiene el siguiente detalle:

LIQUIDACIÓN DEL PRESUPUESTO DE INGRESOS					
Denominación	Derechos Reconocidos Netos (DRN)	Recaudación Neta (RN)	RN/DRN	Pendiente de Cobro (PTE)	PTE / DRN
1 Impuestos directos	748,53	643,36	85,95 %	105,17	14,05 %
2 Impuestos indirectos	322,16	314,65	97,67 %	7,51	2,33 %
3 Tasas, precios públicos y otros ingresos	350,17	281,68	80,44 %	68,49	19,56 %
4 Transferencias corrientes	988,59	915,06	92,56 %	73,53	7,44 %
5 Ingresos patrimoniales	26,69	23,26	87,16 %	3,43	12,84 %
Subtotal (1-5)	2.436,14	2.178,02	89,40 %	258,12	10,60 %
6 Enajenación de inversiones reales	53,70	1,11	2,07 %	52,59	97,93 %
7 Transferencias de capital	232,09	205,46	88,52 %	26,64	11,48 %
Subtotal (6-7)	285,80	206,57	72,28 %	79,23	27,72 %
8 Activos financieros	4,34	2,92	67,22 %	1,42	32,78 %
9 Pasivos financieros	11,61	11,61	100,00 %	0,00	0,00 %
Subtotal (8-9)	15,95	14,53	91,08 %	1,42	8,92 %
Total	2.737,88	2.399,11	87,63 %	338,77	12,37 %

Resumen agregado de la Liquidación del presupuesto de ingresos del total de ayuntamientos, ejercicio 2019.
Recaudación neta (en millones de €).

CI-AY-005-2020

50

La recaudación se ha reducido a un 87,6 % con respecto al ejercicio anterior (88,1%). Los niveles más altos de recaudación se presentan en los ingresos por operaciones financieras (capítulos 8 y 9) con un 91,1 %, seguido de las operaciones corrientes (capítulos 1 al 5) con un 89,4 %. Así mismo, los derechos pendientes de cobro del total agregado de los ayuntamientos representan en el ejercicio 2019 un 12,4 % del total de los derechos reconocidos netos, 28,9 millones de euros más que en el ejercicio anterior hasta alcanzar los 338,8 millones de €.

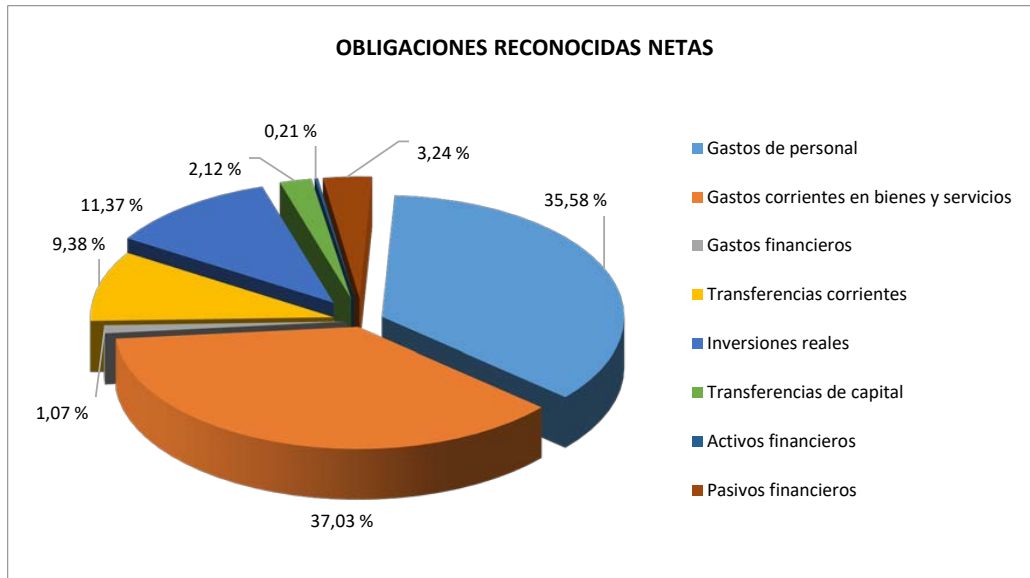
Según se aprecia en el siguiente cuadro, por estratos de población, la gestión recaudatoria más eficiente es la de los ayuntamientos de población entre 20.001 y 50.000 habitantes(91,7 %), seguidos por aquellos de población entre 5.000 y 20.000 habitantes (89,8 %), siendo los ayuntamientos de población mayor de 50.000 habitantes los que presentan el nivel de recaudación más bajo (84,3 %):

LIQUIDACIÓN DEL PRESUPUESTO DE INGRESOS				
Estratos de Población	Derechos Reconocidos Netos (DRN)	Recaudación Neta (RN)	RN/DRN (%)	Pendiente de Cobro
A Más de 50.000 hab.	1.329,32	1.120,74	84,31 %	208,58
B Entre 20.001 y 50.000 hab.	813,98	746,52	91,71 %	67,46
C Entre 5.000 y 20.000 hab.	430,33	386,23	89,75 %	44,10
D Menos de 5.000 hab.	164,26	145,63	88,66 %	18,63
TOTAL	2.737,88	2.399,11	87,63 %	338,77

Resumen agregado por estratos de población de la Liquidación del presupuesto de ingresos de los ayuntamientos, ejercicio 2019. Recaudación neta (en millones de €).

4.2.3. Gastos.

Las obligaciones reconocidas netas durante el ejercicio 2019 por los ayuntamientos ascendieron a 2.275,5 millones de €, cuya distribución por capítulos es la siguiente:



Los gastos por operaciones corrientes (capítulos 1 al 4) suponen el 83,1 % del total de los gastos realizados en el ejercicio, representando los gastos corrientes en bienes y servicios el 44,6 % de los mismos, seguido de los de gastos de personal con el 42,8 %. Menos representativos son las transferencias corrientes y los gastos financieros con el 11,3 % y el 1,3 % respectivamente.

Los gastos por operaciones de capital (capítulos 6 al 7) suponen el 13,5 % de los gastos realizados en el ejercicio. De éstos se destinó a las inversiones reales el 84,3 % y a las transferencias de capital el 15,7 %. Los gastos por operaciones financieras (capítulo 8 y 9) computan el 3,5 % de los gastos totales del ejercicio 2019, correspondiendo en su mayoría a los pasivos financieros, 93,8 %.

En el cuadro siguiente se puede observar que el mayor grado de ejecución presupuestaria lo presentan los gastos de personal (88,7%) seguidos de los gastos de corrientes en bienes y servicios (81,1 %) y de los gastos en transferencias corrientes (85,5%), correspondiendo el menor grado a las inversiones reales (33,3%). El grado de ejecución presupuestaria empeora respecto del ejercicio anterior situándose en un 69,7 % (70,5 % en el ejercicio 2018).

LIQUIDACIÓN DEL PRESUPUESTO DE GASTOS			
Denominación	Obligaciones Reconocidas Netas (ORN)	ORN/Total (%)	ORN/Créditos Definitivos
1 Gastos de personal	809,60	35,58 %	88,66 %
2 Gastos corrientes en bienes y servicios	842,67	37,03 %	81,07 %
3 Gastos financieros	24,28	1,07 %	66,44 %
4 Transferencias corrientes	213,48	9,38 %	85,46 %
Subtotal (1-4)	1.890,04	83,06 %	84,21 %
6 Inversiones reales	258,65	11,37 %	33,30 %
7 Transferencias de capital	48,15	2,12 %	42,46 %
Subtotal (6-7)	306,80	13,48 %	34,46 %
8 Activos financieros	4,88	0,21 %	57,30 %
9 Pasivos financieros	73,75	3,24 %	60,25 %
Subtotal (8-9)	78,63	3,46 %	60,06 %
Total	2.275,47	100,00 %	69,68 %

Resumen agregado de la Liquidación del presupuesto de gastos del total de ayuntamientos, ejercicio 2019. Obligaciones reconocidas netas (en millones de €).

En cuanto al análisis del pendiente de pago, tal y como se observa a continuación, el menor pendiente de pago corresponde a los gastos de personal (1,4 %), seguido de los activos financieros (1,7 %) y de los pasivos financieros (3 %) situándose en el lugar opuesto las transferencias de capital y las inversiones reales con un 38,3 % y 15,9 % respectivamente:

LIQUIDACIÓN DEL PRESUPUESTO DE GASTOS					
Denominación	Obligaciones Reconocidas Netas (ORN)	Pagos (P)	P/ORN (%)	Pendiente de Pago (PTE)	PTE/ORN (%)
1 Gastos de personal	809,60	798,23	98,59 %	11,38	1,41 %
2 Gastos corrientes en bienes y servicios	842,67	750,33	89,04 %	92,35	10,96 %
3 Gastos financieros	24,28	21,71	89,40 %	2,57	10,60 %
4 Transferencias corrientes	213,48	185,27	86,79 %	28,21	13,21 %
Subtotal (1-5)	1.890,04	1.755,54	92,88 %	134,50	7,12 %
6 Inversiones reales	258,65	217,59	84,13 %	41,06	15,87 %
7 Transferencias de capital	48,15	29,70	61,69 %	18,44	38,31 %
Subtotal (1-5)	306,80	247,30	80,61 %	59,50	19,39 %
8 Activos financieros	4,88	4,80	98,34 %	0,08	1,66 %
9 Pasivos financieros	73,75	71,57	97,05 %	2,18	2,95 %
Subtotal (8-9)	78,63	76,37	97,13 %	2,26	2,87 %
TOTAL	2.275,47	2.079,21	91,37 %	196,26	8,63 %

Resumen agregado de la Liquidación del presupuesto de gastos del total de ayuntamientos, ejercicio 2019. Obligaciones reconocidas netas y Pagos (en millones de €).

El cumplimiento de los pagos se sitúa en el 91,4 % del total de obligaciones reconocidas netas, reduciéndose en el ejercicio 2019 respecto al 2018 (92,2 %).

En el agregado de los ayuntamientos por estratos de población, los ayuntamientos de más de 50.000 habitantes presentan los valores más bajos (88,4%) en el cumplimiento de los pagos; por el contrario los situados en el estrato entre 5.000 y 20.000 habitantes presentan los más altos (95,8%):

Liquidación del Presupuesto de Gastos					
Estratos de Población		Obligaciones Reconocidas Netas (ORN)	Pagos (P)	P/ORN	Pendiente de Pago
A	Más de 50.000 hab.	1.089,08	962,92	88,42 %	126,16
B	Entre 20.001 y 50.000 hab.	675,62	631,08	93,41 %	44,54
C	Entre 5.000 y 20.000 hab.	377,64	361,80	95,81 %	15,84
D	Menos de 5.000 hab.	133,13	123,40	92,69 %	9,73
TOTAL		2.275,47	2.079,21	91,37 %	196,26

Resumen agregado por estrato de población de la Liquidación del presupuesto de gastos de los ayuntamientos, ejercicio 2019. Pagos (en millones de €).

4.2.4. Resultados Presupuestario.

Las liquidaciones de los presupuestos del agregado de ayuntamientos por estratos de población, arrojan los resultados que se exponen a continuación:

Estratos de Población		Resultado por operaciones corrientes	Resultado por operaciones de capital	Resultado por operaciones financieras	Resultado Presupuestario
A	Más de 50.000 hab.	258,99	7,84	-26,59	240,24
B	Entre 20.001 y 50.000 hab.	176,99	-17,87	-20,76	138,36
C	Entre 5.000 y 20.000 hab.	80,42	-14,14	-13,58	52,69
D	Menos de 5.000 hab.	29,71	3,17	-1,75	31,12
TOTAL		546,10	-21,01	-62,68	462,42

Resultado presupuestario agregado por estrato de población de los ayuntamientos, ejercicio 2019 (en millones de €).

En cuanto a el Total de Ayuntamientos, las operaciones corrientes se liquidan con superávit, por lo que los ingresos de las citadas operaciones han sido suficientes para hacer frente a los gastos de la misma naturaleza; no ocurriendo lo mismo con los ingresos y gastos por operaciones de capital y financieras. Dicho superávit es superior al déficit derivado de las operaciones de capital y financieras, dando lugar a un Resultado presupuestario positivo de 462,4 millones de €.

Es de destacar que el Resultado presupuestario en todos los estratos de población es positivo; experimentando un incremento con respecto al ejercicio anterior. Así, en el ejercicio 2018 figuraba un Resultado presupuestario de 385 millones de € en cambio en el 2019 se cierra con 462,4 millones de €.

Este Resultado Presupuestario es objeto de una serie de ajustes por las desviaciones de financiación positiva y negativa, así como, por los gastos que han sido financiados con el Remanente líquido de tesorería, obteniendo el siguiente Resultado Presupuestario ajustado:

Estratos de Población	Resultado Presupuestario	Ajustes por desviaciones	Ajustes por gastos financiados con Remanente de Tesorería	Resultado Presupuestario ajustado
A Más de 50.000 hab.	240,24	-35,55	53,13	257,82
B Entre 20.001 y 50.000 hab.	138,36	-24,55	84,22	198,03
C Entre 5.000 y 20.000 hab.	52,69	-17,48	44,71	79,93
D Menos de 5.000 hab.	31,12	-15,16	6,60	22,57
TOTAL	462,42	-92,74	188,67	558,35

Resultado presupuestario ajustado agregado por estrato de población de los ayuntamientos, ejercicio 2019 (en millones de €).

Se observa que todos los estratos de población obtienen un Resultado presupuestario ajustado positivo, al igual que en el ejercicio anterior. En el valor total agregado de todos los ayuntamientos se observa un aumento del 0,5 % respecto al ejercicio anterior, pasando de 555,5 millones de € en el ejercicio 2018 a 558,4 millones de € en el 2019.

4.2.5. El Remanente de Tesorería.

El Remanente de Tesorería a 31 de diciembre de 2019 que presentan los ayuntamientos por estratos de población es el que se indica a continuación:

Estratos de Población	Fondos Líquidos	Derechos Pendientes de cobro	Obligaciones Pendientes de pago	Partidas pendientes de aplicación	Remanente de Tesorería total	Saldos de Dudoso cobro	Exceso de Financiación afectada	Remanente de Tesorería para gastos generales
A Más de 50.000 hab.	977,01	927,00	210,23	-50,70	1.643,07	644,37	137,92	860,78
B Entre 20.001 y 50.000 hab.	627,95	428,31	92,15	-16,74	947,37	298,55	97,20	551,62
C Entre 5.000 y 20.000 hab.	336,05	195,98	38,43	-6,04	487,56	122,46	74,24	290,86
D Menos de 5.000 hab.	92,47	54,31	18,66	3,12	131,24	23,95	30,41	76,89
TOTAL	2.033,48	1.605,59	359,46	-70,37	3.209,24	1.089,33	339,76	1.780,15

Remanente de tesorería agregado por estratos de población de los ayuntamientos, ejercicio 2019 (en millones de €).

Todos los estratos de población de ayuntamientos presentan un Remanente de Tesorería para gastos generales positivo. El importe agregado para el total de ayuntamientos asciende en el ejercicio 2019 a 1.780,1 millones de €, con un aumento del 13,5 % respecto al ejercicio 2018 (1.539,7 millones de €), y constituyendo una fuente de financiación para posibles futuras modificaciones presupuestarias.

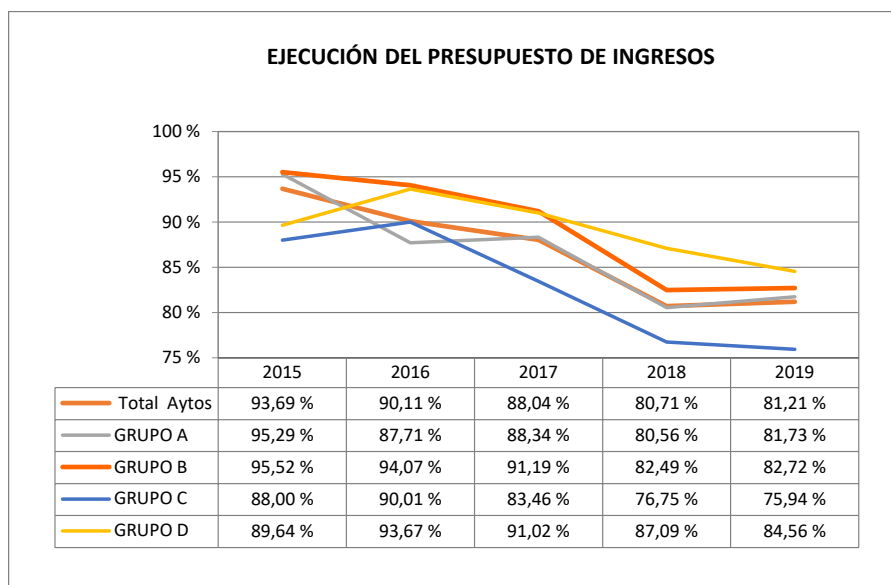
4.2.6. Evolución de los indicadores.

A continuación se realiza un análisis de la evolución de determinados indicadores presupuestarios, financieros y patrimoniales.

a) Indicadores presupuestarios:

En el Anexo 6 se puede ver el intervalo de los valores reducido, intermedio y alto de los principales indicadores presupuestarios.

- Ejecución del presupuesto de ingresos




Este indicador mide el porcentaje de las previsiones definitivas de ingresos que han dado lugar al reconocimiento contable de derechos liquidados.

Se debe tener en cuenta que, en el caso de las modificaciones de crédito financiadas con el Remanente de Tesorería para gastos generales o excesos de financiación afectada, estas fuentes de financiación no figuran como derechos reconocidos, lo que sesga este indicador. Valores para este indicador entre 90 % y 100 % se consideran intermedios; en cambio, valores inferiores al 90 % alertan sobre la formulación de unas previsiones excesivas de ingresos.

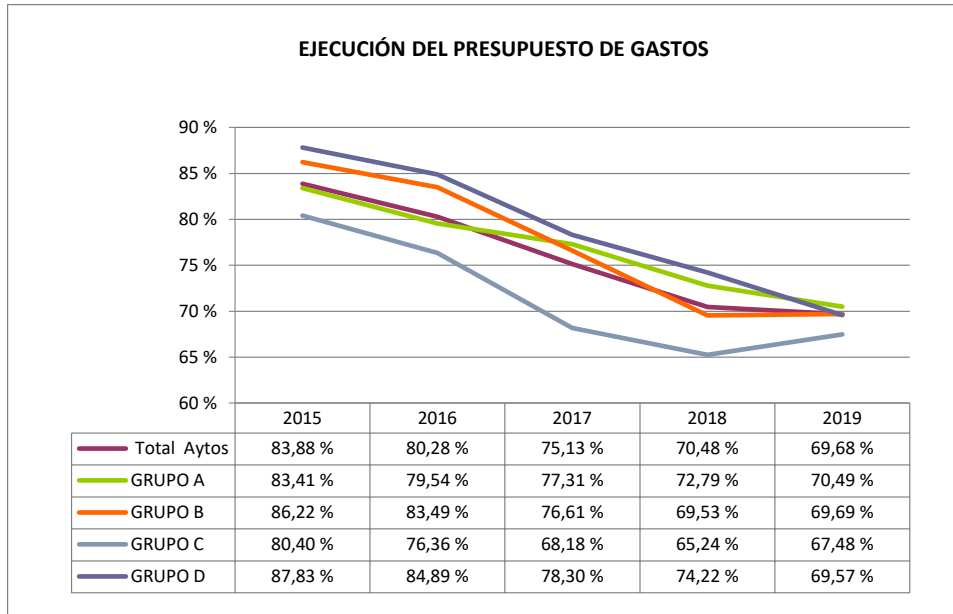
En la evolución de este indicador en los ejercicios analizados se observa una disminución progresiva desde el ejercicio 2015 hasta el 2019 en el que experimenta un ligero aumento. En un análisis por grupos de población se observa que no presentan un comportamiento homogéneo; el grupo A presenta aumentos en los ejercicios 2017 y 2019, el grupo B presenta una tendencia decreciente hasta el ejercicio 2018 y los grupos C y D aumentan en el ejercicio 2016 para seguidamente disminuir hasta el 2019. En el ejercicio 2019 los niveles de ejecución presupuestaria de ingresos presentan niveles reducidos en todos los grupos.

CI-AY-005-2020

57

Firmado por:	PEDRO PACHECO GONZÁLEZ - Presidente	Fecha:	28-02-2022 11:32:35	
Nº expediente administrativo: 2020-000005 Código Seguro de Verificación (CSV): 50F546207D2156ABA0FF382A3025C429 Comprobación CSV: https://sede.acuentascanarias.org/publico/documento/50F546207D2156ABA0FF382A3025C429				
Fecha de sellado electrónico:	28-02-2022 11:48:18	- 59/129 -	Fecha de emisión de esta copia:	

- Ejecución del presupuesto de gastos

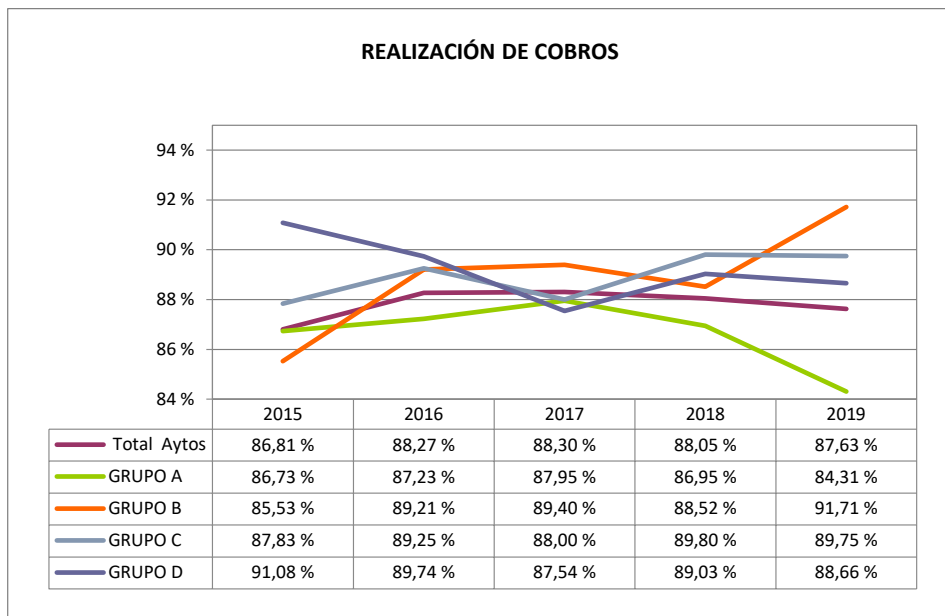


Este indicador expresa el volumen de obligaciones reconocidas con cargo al presupuesto de gastos del ejercicio corriente en relación con el volumen de créditos definitivos.

El indicador de ejecución de gastos, que muestra el grado en que los créditos definitivos han dado lugar al reconocimiento de obligaciones, ha de alcanzar valores superiores al 80 %, considerándose valores intermedios entre 70% y 80%, y reducidos los valores por debajo de 70%.

En este indicador se sigue con la tendencia decreciente iniciada en el ejercicio 2015 para el total de ayuntamientos. Sin embargo en términos agrupados, los grupos B y C experimentan un incremento en el ejercicio 2019 siguiendo el resto de grupos la tendencia decreciente del total ayuntamientos. Siendo los niveles de ejecución en el ejercicio 2019, reducidos en los grupos B, C y D e intermedio en el grupo A.

- Realización de cobros



La realización de cobros nos indica el porcentaje de derechos liquidados con cargo a presupuesto corriente que han sido cobrados durante el ejercicio presupuestario.

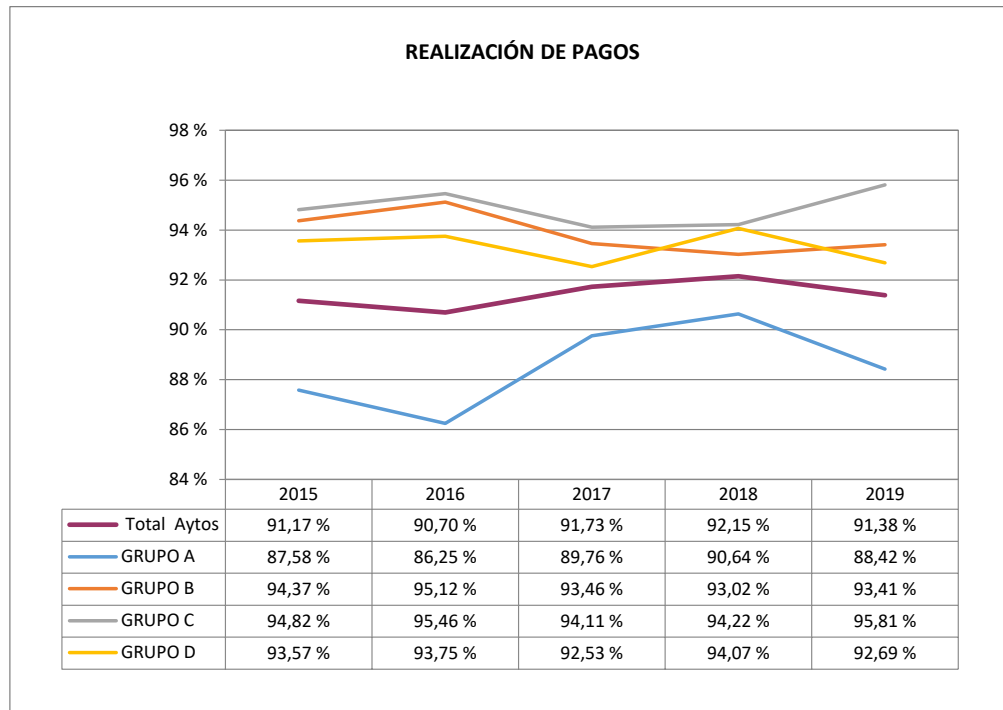
Este indicador mide, por lo tanto, la capacidad de la entidad pública para transformar en liquidez los derechos de cobro liquidados y vencidos, es decir, el ritmo de cobro. En principio, parece deseable que el valor del indicador supere el 80 %, lo que supondría una razonable conversión en liquidez de los derechos de cobro liquidados, considerándose valores intermedios entre un 80 al 90% y reducidos los inferiores a un 80%.

La realización de los cobros, en el total de ayuntamientos, no tiene una tendencia estable a lo largo del periodo analizado, con un incremento en los ejercicios 2016 y 2017 decreciendo en los otros. De forma individualizada cada grupo de población ha evolucionado de la siguiente forma; el grupo A presenta la misma tendencia que el total de ayuntamientos; el grupo C presenta incrementos y decrementos de forma alternativa; el grupo B decrece solo en el ejercicio 2018 y por el contrario el grupo D incrementa en el mismo. La realización de cobros en el ejercicio 2019 presenta niveles intermedios en los grupos de población A, C y D siendo los ayuntamientos entre 20.001 y 50.000 habitantes lo que presentan un nivel alto con un 91,7 %.

CI-AY-005-2020

59

- Realización de pagos



Este indicador refleja el porcentaje de obligaciones reconocidas durante el ejercicio con cargo al presupuesto corriente que han sido pagadas durante el mismo.

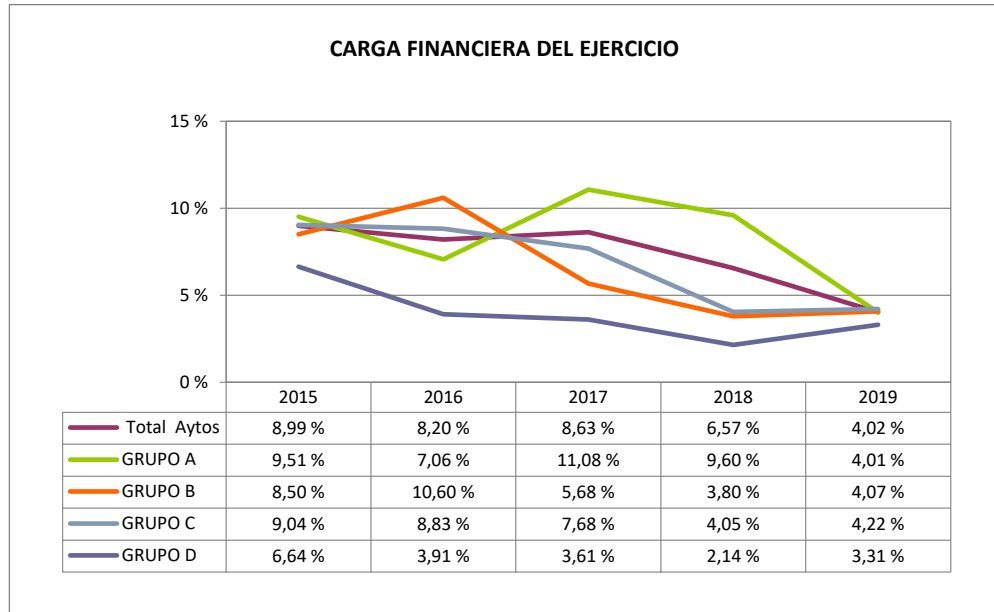
Valores para este indicador entre el 80 % y el 90 % se consideran satisfactorios; en cambio, valores inferiores alertan sobre la posible existencia de dificultades en la tesorería, considerándose valores intermedios los que se encuentren entre un 80 al 90 % y reducidos los menores del 80 %.

En el total de ayuntamientos, este indicador presenta decrecimientos en los ejercicios 2016 y 2019. De forma individualizada el grupo A presenta la misma tendencia que el total de ayuntamientos, el grupo C presenta tendencia creciente menos en el ejercicio 2017; el grupo B decrece en los ejercicios 2017 y 2018 para aumentar en el 2019 y el grupo D presenta una tendencia decreciente y creciente alternativamente. El nivel de realización de pagos en el ejercicio 2019 es alto en todos los estratos de población excepto en el grupo A, mayores de 50.000 habitantes que posee un nivel intermedio.

CI-AY-005-2020

60

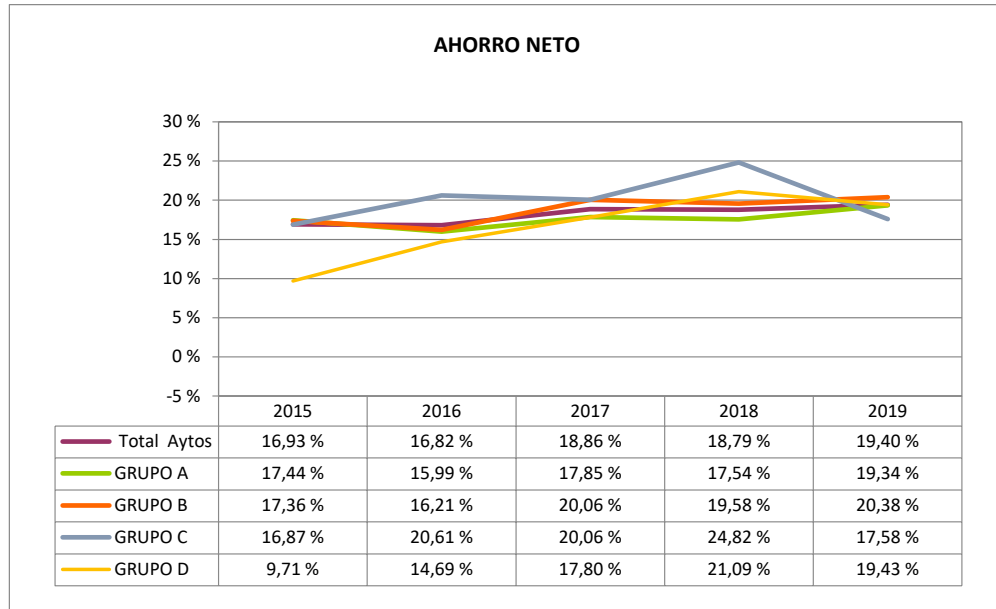
- Carga financiera del ejercicio



Este indicador relaciona el volumen de obligaciones reconocidas netas de los capítulos financieros (3 y 9 de gastos) en relación con derechos reconocidos netos corrientes (capítulos 1 al 5).

La evolución de este indicador para el total de ayuntamientos presenta una tendencia decreciente excepto en el ejercicios 2017. En un análisis de forma independiente el grupo A presenta la misma tendencia que el total de ayuntamientos, el grupo B presenta tendencia decreciente a partir del ejercicio 2017 para incrementarse en el 2019, los grupos C y D presentan igualmente tendencias decrecientes en todos los ejercicios, excepto en el ejercicio 2019.

- Ahorro neto

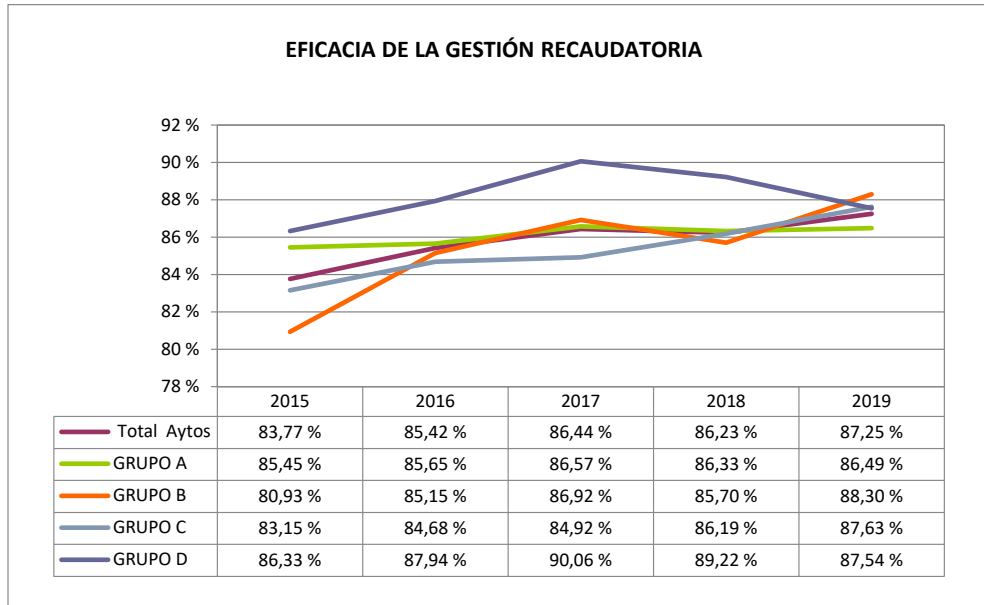


Este indicador se obtiene dividiendo los derechos reconocidos corrientes menos obligaciones reconocidas corrientes y obligaciones reconocidas del capítulo 9, por el volumen de derechos liquidados por operaciones corrientes.

El ahorro neto refleja la capacidad que tiene la entidad de atender con sus recursos ordinarios a sus gastos corrientes. Debe presentar valores positivos.

Con relación al ahorro neto y para el total de ayuntamientos la dinámica de este ratio es que decreciente y creciente de forma alternativa. De forma individual los grupos presentan distintas tendencias, así los grupos A, B y C presentan la misma tendencia que el total de ayuntamientos; experimentando el grupo D crecimientos en todos los ejercicios excepto en el 2019.

- Eficacia de la Gestión Recaudatoria



La eficacia en la gestión recaudatoria refleja el porcentaje de derechos liquidados con cargo a los ingresos tributarios y precios públicos que han sido cobrados durante el ejercicio presupuestario.

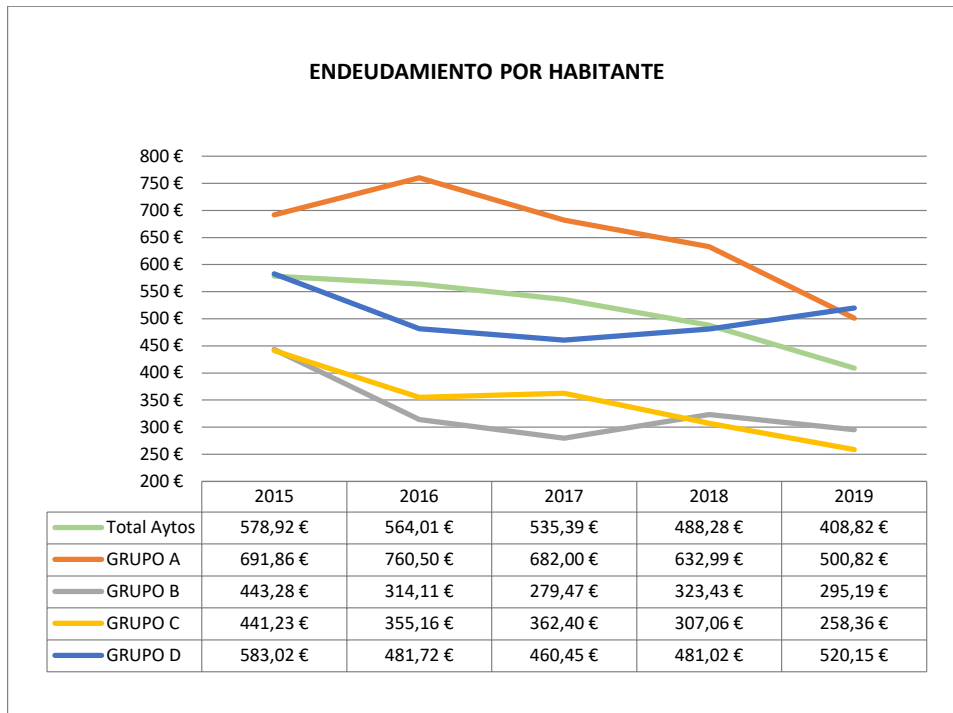
Este indicador mide, por lo tanto, la capacidad de la entidad para transformar en liquidez los derechos de cobro liquidados y vencidos de los capítulos 1, 2 y 3, es decir, el ritmo de cobro.

En principio, parece deseable que el valor del indicador supere el 80 %, lo que supondría una razonable conversión en liquidez de los derechos de cobro liquidados.

Con respecto a este indicador, para el total de ayuntamientos se observa una tendencia creciente a lo largo del periodo estudiado disminuyendo solo en el ejercicio 2018. De forma individualizada y por grupos de población se aprecia, en el grupo A una disminución en los ejercicios 2017 y 2018; el grupo B solo decrece en el ejercicio 2018 y el grupo D decrece en los dos últimos ejercicios; solo el grupo C presenta una tendencia creciente en el periodo analizado.

b) Indicadores financieros y patrimoniales:

- Endeudamiento por habitante

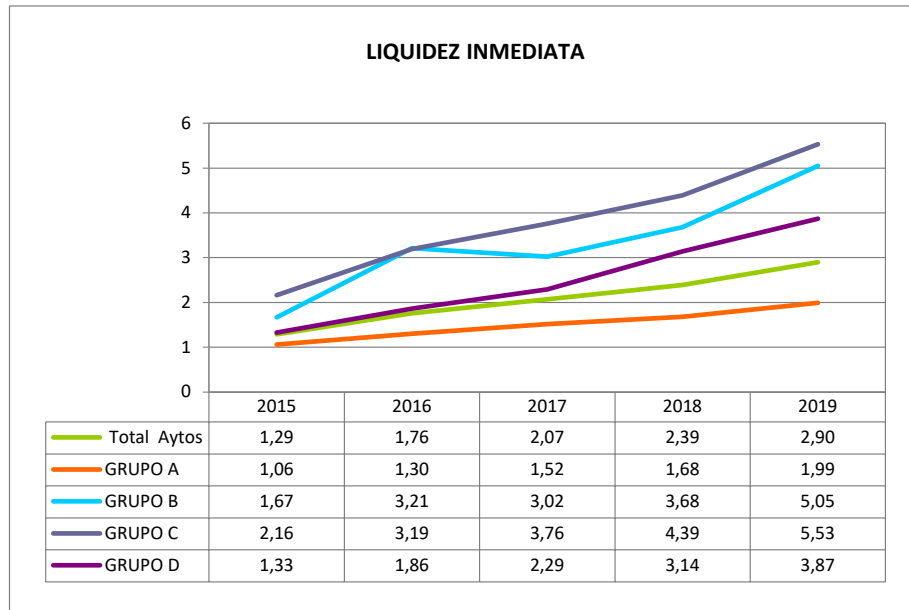


El índice relativo a la deuda per cápita, o endeudamiento por habitante, se obtiene dividiendo el pasivo corriente y el no corriente existente a 31 de diciembre entre el número de habitantes. Este indicador refleja el montante de deuda per cápita, y ha de ser analizado observando su evolución a lo largo del tiempo.

Obviamente, cuanto mayor sea esta ratio, mayor es el nivel de endeudamiento de la Entidad y mayor riesgo de insolvencia se produce.

Este indicador presenta una disminución en todo el periodo analizado para el total de ayuntamientos, no presentando la misma tendencia en el análisis por grupos de población. Así, en el grupo A se observa una disminución en los ejercicios 2017, 2018 y 2019; en los grupos B y C se experimenta un incremento del mismo en los ejercicios 2018 y 2017 respectivamente; y en el grupo D una disminución en los ejercicios 2016 y 2017 para luego tener una tendencia creciente.

- **Liquidez inmediata**



Se obtiene determinando el porcentaje que suponen los fondos líquidos (dinero disponible en caja y bancos, así como otras inversiones financieras temporales con un alto grado de liquidez) con relación a las obligaciones presupuestarias y no presupuestarias a corto plazo.

Este indicador refleja a 31 de diciembre el porcentaje de deudas presupuestarias y no presupuestarias que pueden atenderse con la liquidez inmediatamente disponible.

Cuanto mayor sea este porcentaje, menor es el riesgo financiero de la Entidad, si bien un valor excesivo revelará un excedente de liquidez.

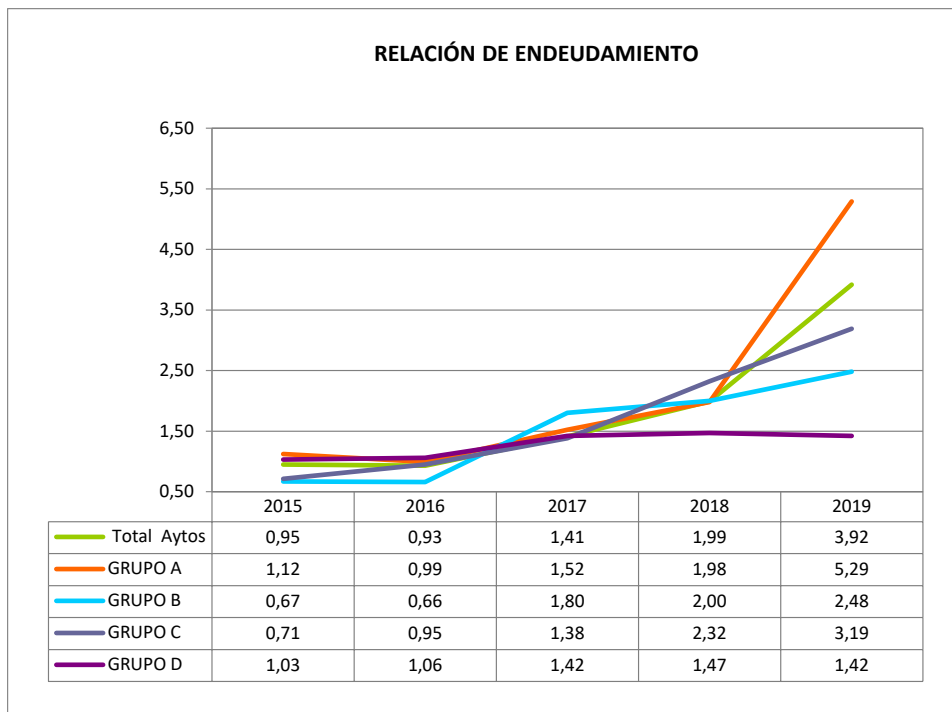
Ahora bien, dado que habitualmente se considera que el valor del ratio debería situarse en el intervalo 0,70-0,90 niveles superiores pondrían de manifiesto un excedente de tesorería que debería ser objeto de inversión por parte de la entidad, al objeto de obtener una rentabilidad más adecuada.

La evolución de este indicador en el total de ayuntamientos, así como en todos los grupos de población, es creciente, excepto en el grupo B que disminuye en el ejercicio 2017. Alcanzando el grupo C (ayuntamientos entre 5.000 y 20.000 habitantes) en el 2019 el mayor incremento llegando a un 5,5. Este elevado nivel de liquidez es consecuencia de la aplicación de las reglas fiscales contempladas en LEPF, fundamentalmente, la Regla de Gastos.

CI-AY-005-2020

65

- Relación de endeudamiento



Se define como el cociente, en tanto por uno, entre las agrupaciones de provisiones y acreedores a corto plazo (pasivo corriente), sobre las agrupaciones de provisiones y acreedores a largo plazo (pasivo no corriente) del pasivo del balance.

Indica qué porcentaje representa el exigible a corto plazo, sobre las obligaciones reembolsables a largo plazo. Un valor superior a 1 indica un mayor volumen de deuda a corto plazo que de deuda a largo plazo, y a la inversa.

Cuanto más se aproxima su valor a cero, mayor es el peso de las obligaciones a largo plazo sobre el total de obligaciones a corto y a la inversa.

La evolución de este indicador en el total de ayuntamientos, así como, en los grupos de población A y B es decreciente excepto en el ejercicio 2016; el grupo C presenta una tendencia creciente en todo el periodo analizado y el grupo D disminuye en los ejercicios 2016 y 2019, destacando la mayor subida experimentada en el ejercicio 2019 por el grupo A, los ayuntamientos mayores de 50.000 habitantes.

CI-AY-005-2020

66


5. CONCLUSIONES Y RECOMENDACIONES

5.1. Conclusiones.

En este apartado se incluyen las conclusiones más importantes que se desprenden del contenido del informe:

1. El sector público local de la CAC, en el ejercicio 2019, está integrado por 106 EELL con 213 entidades dependientes o adscritas (50 OAAA, 18 consorcios adscritos, seis EPE, 104 SSMM cuyo capital pertenece íntegra o mayoritariamente a las mismas, 34 unidades dependientes de la entidad local incluidas en el ámbito de aplicación de la LEPSF y una institución oficial cuyo régimen jurídico está pendiente de determinar, lo que hace un total de 319 entidades (Epígrafe 2.1).
2. De las 106 EELL, rindieron la Cuenta General un total de 99, de las cuales el 39,4 % lo ha hecho fuera del plazo legalmente establecido. No la rinden siete mancomunidades (Mancomunidad de Garachico-El Tanque, Mancomunidad Centro Sur de Fuerteventura, Mancomunidad de Sur de Lanzarote Yaiza-Tías, Mancomunidad San Juan de la Rambla-La Guancha, Mancomunidad Isla de Lanzarote-Rensuital, Mancomunidad Municipios de Montaña no Costeros de Canarias y Mancomunidad Norte de Tenerife). A estas entidades se les ha comunicado que la Tesorería de la Comunidad Autónoma procederá a retener el 2 % de los pagos que le puedan corresponder, en cumplimiento del artículo 14.3 de la LAC, los cuales serán levantados una vez cumplida la obligación legal de colaborar (Epígrafe 2.2).
3. En la fiscalización de la Cuenta General de las EELL correspondiente al ejercicio 2019 se han constatado un total de 1.171 incidencias (frente a las 1.361 del ejercicio anterior, es decir, un 14 % inferior), donde 789 (el 67,4 %) resultan de la verificación de la coherencia interna entre los distintos estados contables de las cuentas anuales que integran la Cuenta General, 131 (el 11,2 %) se generan por incumplimiento de los plazos de aprobación del Presupuesto y Liquidación, así como por la formación, composición y tramitación de la Cuenta General y las 251 (el 21,4 %) restantes, al verificar el contenido y forma de la documentación complementaria que acompaña a la Cuenta General. En el periodo comprendido entre los ejercicios 2015 a 2019, el número de incidencias muestra una tendencia decreciente del 23,2 % (de 1.524 a 1.171) (Epígrafe 3.1 y 3.4).

4. De las 131 incidencias por incumplimiento de los plazos de aprobación del Presupuesto y Liquidación, así como por la formación, composición y tramitación de la Cuenta General, el 89,3 % corresponden a que el Presupuesto del ejercicio o la Liquidación del presupuesto del ejercicio anterior han sido aprobado fuera del plazo legalmente establecido (Epígrafe 3.1).
5. De las 789 incidencias por falta de coherencia interna entre los estados contables de las cuentas anuales, el mayor volumen se genera en la Memoria, que representan el 54,6 % de total (Epígrafe 3.2).
6. De las 251 incidencias que se generan en la documentación complementaria, el 45,8 % corresponden a la documentación de tesorería, el 27,9 % a las auditorías públicas o privadas de carácter obligatorio, el 19,5 % se generan en las cuentas anuales de las SSMM mayoritarias y las unidades dependientes sujetas a la LEPSF y, el 6,8 % restante en la Memoria justificativa del coste y rendimiento de los servicios públicos y/o a la Memoria demostrativa del grado de cumplimiento de los objetivos (Epígrafe 3.3).
7. Los cabildos insulares tienen en 2019 un presupuesto agregado inicial de ingresos y de gastos de 2.231,3 millones de € y de 2.230,8 € respectivamente, aprobando modificaciones de crédito que han elevado el presupuesto inicial de ingresos y gastos en 499,9 millones de €. El porcentaje de modificaciones de crédito sobre las previsiones iniciales y los créditos se ha mantenido con respecto al ejercicio anterior, pasando de un 23,3 % en 2018 a un 22,4 % en este ejercicio (Epígrafe 4.1).
8. El Resultado presupuestario ajustado agregado del total de cabildos insulares es positivo, aumentando con respecto al ejercicio anterior un 6,9 %, pasando de 273,7 millones de € en 2018 a 292,6 millones de € en 2019 (Epígrafe 4.1).
9. Los cabildos insulares presentan individualmente un Remanente de Tesorería para gastos generales positivo, al igual que ocurría en el ejercicio anterior. No obstante, el Cabildo Insular de Gran Canaria es el único que disminuye su remanente respecto al ejercicio anterior, en el 3,5 %, frente al resto de cabildos insulares que lo aumentan, con un incremento en los Cabildos Insulares de Fuerteventura, La Palma y Lanzarote del 36,2 %, el 35 % y el 31,6 %, respectivamente. En términos agregados, el Remanente de Tesorería para gastos generales aumenta un 10,3 % con respecto al ejercicio anterior, pasando de 751,4 millones de € en el ejercicio 2018 a 828,8 millones € en 2019 (Epígrafe 4.1).
10. Los ayuntamientos tuvieron en 2019 un presupuesto agregado inicial de gastos de 2.326,2 millones de € y de ingresos de 2.424,7 millones de €, debido a que algunas entidades aprobaron sus presupuestos iniciales con superávit. Las modificaciones

Firmado por:	PEDRO PACHECO GONZÁLEZ - Presidente	Fecha: 28-02-2022 11:32:35	
Nº expediente administrativo: 2020-000005 Código Seguro de Verificación (CSV): 50F546207D2156ABA0FF382A3025C429 Comprobación CSV: https://sede.acuentascanarias.org/publico/documento/50F546207D2156ABA0FF382A3025C429			
Fecha de sellado electrónico: 28-02-2022 11:48:18	- 70/129 -	Fecha de emisión de esta copia: 28-02-2022 11:48:23	

de crédito aprobadas produjeron una elevación del presupuesto inicial de gastos del 40,4 % y de ingresos del 39 % incrementando el estado de gastos y de ingresos en 939,4 millones de € y en 946,7 millones de €, respectivamente (Epígrafe 4.2).

11. Todos los ayuntamientos, agregados por estratos de población, obtienen un Resultado presupuestario así como un Resultado presupuestario ajustado positivo y un Remanente de Tesorería total y un Remanente de Tesorería para gastos generales positivo. A nivel agregado tanto el Resultado presupuestario ajustado como el Remanente de Tesorería para gastos generales aumentan un 0,5 % y un 13,5 %, respectivamente, respecto al ejercicio anterior (Epígrafe 4.2).
12. En relación a la evolución de los indicadores presupuestarios del agregado de los cabildos insulares, ejercicios 2015-2019, destaca la tendencia decreciente en la ejecución de los ingresos y gastos, disminuyendo respecto a 2015 en 11,7 y 12,2 puntos porcentuales, respectivamente; la carga financiera, que aumenta en 2 puntos porcentuales y el ahorro neto, que disminuye en 2,8 puntos porcentuales, entre el final y el inicio del periodo estudiado. En cuanto, a los indicadores financieros y patrimoniales disminuye el endeudamiento por habitante en el 17,5 % en el periodo estudiado (Epígrafe 4.1).
13. En relación a la evolución de los indicadores presupuestarios, financieros y patrimoniales de los ayuntamientos, destaca la liquidez inmediata, que presenta una tendencia creciente en todo el periodo analizado. En los ayuntamientos comprendidos en el estrato entre 5.000 y 20.000 habitantes, se observa el mayor incremento en el ejercicio 2019, llegando a un 5,5. Este elevado nivel de liquidez es consecuencia de la aplicación de las reglas fiscales contempladas en Ley Orgánica 2/2012, de 27 de abril, de Estabilidad Presupuestaria y Sostenibilidad Financiera, fundamentalmente, la Regla de Gasto (Epígrafe 4.2).


5.2. Recomendaciones.

1. Rendición de Cuentas:

Se recomienda promover las reformas legales oportunas para que se incremente la actual retención del 2 % de los pagos que puedan corresponder a la entidad incumplidora, o establecer como condición para que las entidades locales puedan percibir toda clase de subvenciones o ayudas públicas estar al corriente en la rendición de sus cuentas generales.

CI-AY-005-2020

69

Firmado por:	PEDRO PACHECO GONZÁLEZ - Presidente	Fecha: 28-02-2022 11:32:35	
Nº expediente administrativo: 2020-000005 Código Seguro de Verificación (CSV): 50F546207D2156ABA0FF382A3025C429 Comprobación CSV: https://sede.acuentascanarias.org/publico/documento/50F546207D2156ABA0FF382A3025C429			
Fecha de sellado electrónico: 28-02-2022 11:48:18	- 71/129 -	Fecha de emisión de esta copia: 28-02-2022 11:48:23	

2. Iniciar o culminar procesos de liquidación o disolución:

Se recomienda a la comunidad autónoma, para hacer efectivo el mandato de la Disposición transitoria undécima de la Ley 27/2013, de 27 de diciembre, de racionalización y sostenibilidad de la Administración Local, establecer el procedimiento y plazo para la extinción efectiva de aquellas mancomunidades que incurren en causa de disolución.

Se recomienda a los municipios integrantes, dado que buena parte de las mancomunidades existentes tienen un escaso funcionamiento en la práctica, debido, en gran medida, a la falta de implicación de algunos de los municipios que forman parte en el desarrollo de actuaciones comunes, un mayor compromiso con el funcionamiento de las mancomunidades, que no son otra cosa que la expresión voluntaria del asociacionismo municipal y manifestación del principio de cooperación en la prestación de los servicios propios de los municipios.


Se recomienda que se estudie la continuidad de aquellas entidades instrumentales que se encuentran inactivas o en situación de disolución, así como a aquellas sociedades mercantiles con pérdidas recurrentes y significativas o en situación de desequilibrio patrimonial, de manera que la permanencia de estas entidades dependientes responda a criterios de racionalidad, eficiencia, estabilidad presupuestaria y sostenibilidad financiera.

3. Garantizar que el Presupuesto de la Entidad cumpla con sus funciones:

La información contable que se recoge en las cuentas anuales ha de permitir la toma de decisiones en tiempo por parte de la entidad local, el ejercicio de los controles de legalidad, financiero y de eficacia, así como el acceso por los ciudadanos y operadores económicos. Por la importancia que tiene la rendición en plazo, se recomienda que por los órganos de las corporaciones locales con competencia para ello, se adopten las medidas necesarias para que el presupuesto se apruebe y liquide dentro del plazo legalmente previsto.

4. Adecuada segregación de funciones y conciliaciones bancarias periódicas:

La Tesorería es un área especialmente sensible por la disponibilidad inmediata de los activos que la forman. Por ello, se recomienda a los órganos de gobierno que exista una adecuada segregación de funciones que delimite responsabilidades y disminuya el riesgo de que se produzcan irregularidades y malversaciones con respecto a la custodia, el registro y la autorización de la existencia de procedimientos escritos claros con respecto a la gestión de la tesorería, la realización de arqueos periódicos y por sorpresa

Firmado por: PEDRO PACHECO GONZÁLEZ - Presidente	Fecha: 28-02-2022 11:32:35	
Nº expediente administrativo: 2020-000005 Código Seguro de Verificación (CSV): 50F546207D2156ABA0FF382A3025C429 Comprobación CSV: https://sede.acuentascanarias.org/publico/documento/50F546207D2156ABA0FF382A3025C429		
Fecha de sellado electrónico: 28-02-2022 11:48:18	- 72/129 -	

de caja por personal distinto al que la custodia, así como de la realización de conciliaciones bancarias periódicas por personal del departamento de contabilidad; en las que solo deberían permanecer como partidas conciliatorias en el arqueo, las diferencias correspondientes a fechas próximas a la realización de dichas conciliaciones.


En el ámbito del control se considera especialmente importante que se segreguen las funciones, de forma que ninguna persona pueda controlar todas las fases del proceso de las operaciones de tesorería. En especial debe estar segregada de la Tesorería la función de preparar las conciliaciones bancarias, que deben estar autorizadas por el Interventor u órgano de la Entidad local que tenga atribuida la función de contabilidad.

Santa Cruz de Tenerife, a 14 de febrero de 2022.

EL PRESIDENTE,
Pedro Pacheco González

CI-AY-005-2020


71

Firmado por:	PEDRO PACHECO GONZÁLEZ - Presidente	Fecha:	28-02-2022 11:32:35	
Nº expediente administrativo: 2020-000005 Código Seguro de Verificación (CSV): 50F546207D2156ABA0FF382A3025C429 Comprobación CSV: https://sede.acuentascanarias.org/publico/documento/50F546207D2156ABA0FF382A3025C429				
Fecha de sellado electrónico:	28-02-2022 11:48:18	- 73/129 -	Fecha de emisión de esta copia:	

ANEXOS

CI-AY-005-2020


72

Firmado por:	PEDRO PACHECO GONZÁLEZ - Presidente	Fecha: 28-02-2022 11:32:35	
Nº expediente administrativo: 2020-000005 Código Seguro de Verificación (CSV): 50F546207D2156ABA0FF382A3025C429 Comprobación CSV: https://sede.acuentascanarias.org/publico/documento/50F546207D2156ABA0FF382A3025C429			
Fecha de sellado electrónico: 28-02-2022 11:48:18	- 74/129 -	Fecha de emisión de esta copia: 28-02-2022 11:48:23	

ANEXO 1
Informes individuales de Fiscalización de la Cuenta General del ejercicio 2019

CI-AY-005-2020


73

Firmado por:	PEDRO PACHECO GONZÁLEZ - Presidente	Fecha:	28-02-2022 11:32:35	
Nº expediente administrativo: 2020-000005 Código Seguro de Verificación (CSV): 50F546207D2156ABA0FF382A3025C429 Comprobación CSV: https://sede.acuentascanarias.org/publico/documento/50F546207D2156ABA0FF382A3025C429				
Fecha de sellado electrónico:	28-02-2022 11:48:18	- 75/129 -	Fecha de emisión de esta copia:	

Los informes individuales de la Fiscalización de la Cuenta General del ejercicio 2019, donde se recogen las incidencias, el análisis evolutivo de los indicadores, el análisis económico financiero así como los estados y cuentas anuales de cada uno de ellos, están disponibles en la página Web de la Institución (www.acuentascanarias.org).

CI-AY-005-2020


74

Firmado por:	PEDRO PACHECO GONZÁLEZ - Presidente	Fecha:	28-02-2022 11:32:35	
Nº expediente administrativo: 2020-000005 Código Seguro de Verificación (CSV): 50F546207D2156ABA0FF382A3025C429 Comprobación CSV: https://sede.acuentascanarias.org/publico/documento/50F546207D2156ABA0FF382A3025C429				
Fecha de sellado electrónico:	28-02-2022 11:48:18	- 76/129 -	Fecha de emisión de esta copia:	

ANEXO 2
Censo de entidades del Sector Público Local ejercicio 2019

CI-AY-005-2020

75

Firmado por:	PEDRO PACHECO GONZÁLEZ - Presidente	Fecha:	28-02-2022 11:32:35	
Nº expediente administrativo: 2020-000005 Código Seguro de Verificación (CSV): 50F546207D2156ABA0FF382A3025C429 Comprobación CSV: https://sede.acuentascanarias.org/publico/documento/50F546207D2156ABA0FF382A3025C429				
Fecha de sellado electrónico:	28-02-2022 11:48:18	- 77/129 -	Fecha de emisión de esta copia:	

2.1. Entidades Locales:

Tipo de EELL	Denominación
Cabildo Insular	Cabildo Insular de El Hierro
Cabildo Insular	Cabildo Insular de Fuerteventura
Cabildo Insular	Cabildo Insular de Gran Canaria
Cabildo Insular	Cabildo Insular de La Gomera
Cabildo Insular	Cabildo Insular de La Palma
Cabildo Insular	Cabildo Insular de Lanzarote
Cabildo Insular	Cabildo Insular de Tenerife
Ayuntamiento	Ayuntamiento de Adeje
Ayuntamiento	Ayuntamiento de Agaete
Ayuntamiento	Ayuntamiento de Agüimes
Ayuntamiento	Ayuntamiento de Agulo
Ayuntamiento	Ayuntamiento de Alajeró
Ayuntamiento	Ayuntamiento de Antigua
Ayuntamiento	Ayuntamiento de Arafo
Ayuntamiento	Ayuntamiento de Arico
Ayuntamiento	Ayuntamiento de Arona
Ayuntamiento	Ayuntamiento de Arrecife
Ayuntamiento	Ayuntamiento de Artenara
Ayuntamiento	Ayuntamiento de Arucas
Ayuntamiento	Ayuntamiento de Barlovento
Ayuntamiento	Ayuntamiento de Betancuria
Ayuntamiento	Ayuntamiento de Breña Alta
Ayuntamiento	Ayuntamiento de Breña Baja
Ayuntamiento	Ayuntamiento de Buenavista del Norte
Ayuntamiento	Ayuntamiento de Candelaria
Ayuntamiento	Ayuntamiento de El Paso
Ayuntamiento	Ayuntamiento de El Pinar de El Hierro
Ayuntamiento	Ayuntamiento de El Rosario
Ayuntamiento	Ayuntamiento de El Sauzal
Ayuntamiento	Ayuntamiento de El Tanque

CI-AY-005-2020

76

Tipo de EELL	Denominación
Ayuntamiento	Ayuntamiento de Fasnia
Ayuntamiento	Ayuntamiento de Firgas
Ayuntamiento	Ayuntamiento de Frontera
Ayuntamiento	Ayuntamiento de Fuencaliente de la Palma
Ayuntamiento	Ayuntamiento de Gáldar
Ayuntamiento	Ayuntamiento de Garachico
Ayuntamiento	Ayuntamiento de Granadilla de Abona
Ayuntamiento	Ayuntamiento de Guía de Isora
Ayuntamiento	Ayuntamiento de Güimar
Ayuntamiento	Ayuntamiento de Haría
Ayuntamiento	Ayuntamiento de Hermigua
Ayuntamiento	Ayuntamiento de Icod de los Vinos
Ayuntamiento	Ayuntamiento de Ingenio
Ayuntamiento	Ayuntamiento de La Aldea de San Nicolás
Ayuntamiento	Ayuntamiento de La Guancha
Ayuntamiento	Ayuntamiento de La Matanza de Acentejo
Ayuntamiento	Ayuntamiento de La Oliva
Ayuntamiento	Ayuntamiento de La Orotava
Ayuntamiento	Ayuntamiento de La Victoria de Acentejo
Ayuntamiento	Ayuntamiento de la Villa de Garafía
Ayuntamiento	Ayuntamiento de Las Palmas de Gran Canaria
Ayuntamiento	Ayuntamiento de Los Llanos de Aridane
Ayuntamiento	Ayuntamiento de Los Realejos
Ayuntamiento	Ayuntamiento de Los Silos
Ayuntamiento	Ayuntamiento de Mogán
Ayuntamiento	Ayuntamiento de Moya
Ayuntamiento	Ayuntamiento de Pájara
Ayuntamiento	Ayuntamiento de Puerto de la Cruz
Ayuntamiento	Ayuntamiento de Puerto del Rosario
Ayuntamiento	Ayuntamiento de Puntagorda
Ayuntamiento	Ayuntamiento de Puntallana
Ayuntamiento	Ayuntamiento de San Andrés y Sauces
Ayuntamiento	Ayuntamiento de San Bartolomé


CI-AY-005-2020

77

Tipo de EELL	Denominación
Ayuntamiento	Ayuntamiento de San Bartolomé de Tirajana
Ayuntamiento	Ayuntamiento de San Cristóbal de La Laguna
Ayuntamiento	Ayuntamiento de San Juan de la Rambla
Ayuntamiento	Ayuntamiento de San Miguel de Abona
Ayuntamiento	Ayuntamiento de San Sebastián de la Gomera
Ayuntamiento	Ayuntamiento de Santa Brígida
Ayuntamiento	Ayuntamiento de Santa Cruz de la Palma
Ayuntamiento	Ayuntamiento de Santa Cruz de Tenerife
Ayuntamiento	Ayuntamiento de Santa Lucía de Tirajana
Ayuntamiento	Ayuntamiento de Santa María de Guía de Gran Canaria
Ayuntamiento	Ayuntamiento de Santa Úrsula
Ayuntamiento	Ayuntamiento de Santiago del Teide
Ayuntamiento	Ayuntamiento de Tacoronte
Ayuntamiento	Ayuntamiento de Tazacorte
Ayuntamiento	Ayuntamiento de Tegueste
Ayuntamiento	Ayuntamiento de Teguisse
Ayuntamiento	Ayuntamiento de Tejeda
Ayuntamiento	Ayuntamiento de Telde
Ayuntamiento	Ayuntamiento de Teror
Ayuntamiento	Ayuntamiento de Tías
Ayuntamiento	Ayuntamiento de Tijarafe
Ayuntamiento	Ayuntamiento de Tinajo
Ayuntamiento	Ayuntamiento de Tuineje
Ayuntamiento	Ayuntamiento de Valle Gran Rey
Ayuntamiento	Ayuntamiento de Vallehermoso
Ayuntamiento	Ayuntamiento de Valleseco
Ayuntamiento	Ayuntamiento de Valsequillo de Gran Canaria
Ayuntamiento	Ayuntamiento de Valverde
Ayuntamiento	Ayuntamiento de Vega de San Mateo
Ayuntamiento	Ayuntamiento de Vilaflor
Ayuntamiento	Ayuntamiento de Villa de Mazo
Ayuntamiento	Ayuntamiento de Yaiza
Mancomunidad	Mancomunidad del Norte de Tenerife

CI-AY-005-2020


78

Firmado por:	PEDRO PACHECO GONZÁLEZ - Presidente	Fecha: 28-02-2022 11:32:35	
Nº expediente administrativo: 2020-000005 Código Seguro de Verificación (CSV): 50F546207D2156ABA0FF382A3025C429 Comprobación CSV: https://sede.acuentascanarias.org/publico/documento/50F546207D2156ABA0FF382A3025C429			
Fecha de sellado electrónico: 28-02-2022 11:48:18	- 80/129 -	Fecha de emisión de esta copia: 28-02-2022 11:48:23	

Tipo de EELL	Denominación
Mancomunidad	Mancomunidad Centro-Sur de Fuerteventura
Mancomunidad	Mancomunidad de Municipios de Las Medianías de Gran Canaria
Mancomunidad	Mancomunidad de Municipios de Montaña no Costeros de Canarias
Mancomunidad	Mancomunidad de Servicios Garachico - El Tanque
Mancomunidad	Mancomunidad del Nordeste de Tenerife
Mancomunidad	Mancomunidad del Norte de Gran Canaria
Mancomunidad	Mancomunidad Intermunicipal del Sureste de Gran Canaria
Mancomunidad	Mancomunidad Isla de Lanzarote (RENSUITAL)
Mancomunidad	Mancomunidad San Juan de la Rambla-La Guancha
Mancomunidad	Mancomunidad Sur de Lanzarote Yaiza-Tías

CI-AY-005-2020

79

Firmado por:	PEDRO PACHECO GONZÁLEZ - Presidente	Fecha: 28-02-2022 11:32:35	
Nº expediente administrativo: 2020-000005 Código Seguro de Verificación (CSV): 50F546207D2156ABA0FF382A3025C429 Comprobación CSV: https://sede.acuentascanarias.org/publico/documento/50F546207D2156ABA0FF382A3025C429			
Fecha de sellado electrónico: 28-02-2022 11:48:18	- 81/129 -	Fecha de emisión de esta copia: 28-02-2022 11:48:23	

2.2. Entidades dependientes cuyas cuentas anuales integran la Cuenta General:

2.2.1. Organismos Autónomos:

OOAA integrantes de la Cuenta General de los cabildos insulares a 31 de diciembre de 2019	
EELL	Denominación
Cabildo Insular de Tenerife	Consejo Insular de Aguas de Tenerife
	Instituto Insular de Atención Social y Socio-sanitaria
	Organismo Autónomo de Museos y Centros
	Patronato Insular de Música
Cabildo Insular de Gran Canaria	Consejo Insular de Aguas de Gran Canaria
	Fundación para la Etnografía y el Desarrollo de la Artesanía Canaria (FECAC)
	Instituto de Atención Social y Socio-Sanitaria
	Instituto Insular de Deportes
	Organismo Autónomo Valora Gestión Tributaria
	Patronato Insular de Turismo de Gran Canaria
Cabildo Insular de Lanzarote	Consejo Insular de Aguas de Lanzarote
	Instituto Insular de Atención Social de Lanzarote
	Insular de Gestión Tributaria Local
Cabildo Insular de Fuerteventura	Consejo Insular de Aguas de Fuerteventura
	Patronato de Turismo de Fuerteventura
Cabildo Insular de La Palma	Consejo Insular de Aguas
	Escuela Insular de Música
Cabildo Insular de La Gomera	Consejo Insular de Aguas de La Gomera
Cabildo Insular de El Hierro	Consejo Insular de Aguas
	Servicios Sociales de El Hierro

OOAA integrantes de la Cuenta General de los ayuntamientos a 31 de diciembre de 2019	
EELL	Denominación
Ayuntamiento de Agüimes	Fundación Municipal Medios de Comunicación de Agüimes
Ayuntamiento de Arona	Patronato Municipal de Cultura
	Patronato Municipal de Deportes
	Patronato Municipal de Turismo
	Patronato Servicios Sociales
Ayuntamiento de Arucas	Municipal de Cultura
Ayuntamiento de Gáldar	Instituto Municipal de Toxicomanía
Ayuntamiento de Garachico	Hospital - Residencia de Ancianos Nuestra Señora de la Concepción
Ayuntamiento de Icod de los Vinos	Local Gerencia de Urbanismo
Ayuntamiento de Ingenio	Fundación para la Promoción del Empleo, la Formación Profesional y el Movimiento Cooperativo
	Patronato Municipal de Medios de Comunicación
	Patronato Municipal de Escuelas Infantiles
Ayuntamiento de La Guancha	Patronato de la Universidad Popular Municipal
Ayuntamiento de Las Palmas de Gran Canaria	Agencia Local Gestora de la Energía de Las Palmas de Gran Canaria
	Instituto Municipal Deporte
	Instituto Municipal Formación y Empleo
Ayuntamiento de Los Realejos	Gerencia Municipal de Urbanismo
Ayuntamiento de Los Silos	Patronato de la Residencia Geriátrica Nuestra Señora de la Luz
Ayuntamiento de Pájara	Escuelas Infantiles de Pájara
Ayuntamiento de Puerto de la Cruz	Organismo Autónomo Local
	Patronato Museo Arqueológico
Ayuntamiento de San Cristóbal de La Laguna	De Actividades Musicales
	Gerencia Municipal de Urbanismo del Excmo. Ayuntamiento de San Cristóbal de La Laguna
	Municipal de Deportes de San Cristóbal de La Laguna
Ayuntamiento de Santa Cruz de la Palma	Patronato Municipal de la Bajada de la Virgen


CI-AY-005-2020

81

EELL	Denominación
Ayuntamiento de Santa Cruz de Tenerife	De Cultura
	De Deportes del Excelentísimo Ayuntamiento de Santa Cruz de Tenerife
	De Fiestas y Actividades Recreativas del Excmo. Ayuntamiento de Santa Cruz de Tenerife
	Gerencia Municipal de Urbanismo
	Instituto Municipal de Atención Social (IMAS)
Ayuntamiento de Santa María de Guía de Gran Canaria	Patronato Universidad Popular de Santa María de Guía

CI-AY-005-2020

82

Firmado por:	PEDRO PACHECO GONZÁLEZ - Presidente	Fecha: 28-02-2022 11:32:35	
Nº expediente administrativo: 2020-000005 Código Seguro de Verificación (CSV): 50F546207D2156ABA0FF382A3025C429			
Comprobación CSV: https://sede.acuentascanarias.org/publico/documento/50F546207D2156ABA0FF382A3025C429			
Fecha de sellado electrónico: 28-02-2022 11:48:18	- 84/129 -	Fecha de emisión de esta copia: 28-02-2022 11:48:23	

2.2.2. Consorcios adscritos:

CONSORCIOS adscritos a cabildos insulares a 31 de diciembre de 2019	
EELL	Denominación
Cabildo Insular de Tenerife	Consortio de Tributos de Tenerife
	Consortio Isla Baja
	Consortio de Prevención, Extinción de Incendios y Salvamento de la Isla de Tenerife
	Consortio Urbanístico para la Rehabilitación de Puerto de la Cruz
Cabildo Insular de Gran Canaria	Gando, Consortio del Parque Aeroportuario de Actividades Económicas de Gran Canaria
	Consortio de la Autoridad Única de Transporte de Gran Canaria
	Consortio de Emergencia de Gran Canaria
	Consortio de Viviendas de Gran Canaria
Cabildo Insular de Lanzarote	Consortio de Abastecimiento de Agua de Lanzarote
	Consortio de seguridad, emergencias, salvamento, prevención y extinción de incendios de Lanzarote
	Consortio para la Defensa y Promoción del espacio de la Geria
Cabildo Insular de Fuerteventura	Consortio de Abastecimiento de Aguas a Fuerteventura
Cabildo Insular de La Palma	Consortio Insular de Servicios de la Isla de La Palma

CONSORCIOS adscritos a ayuntamientos a 31 de diciembre de 2019	
EELL	Denominación
Ayuntamiento de Las Palmas de Gran Canaria	Consortio Museo Néstor
Ayuntamiento de San Bartolomé de Tirajana	Consortio Maspalomas Gran Canaria
Ayuntamiento de San Cristóbal de La Laguna	Consortio Abastecimiento en Alta de Agua Potable Zona Norte de la Isla de Tenerife
Ayuntamiento de Telde	Consortio Sur de Gran Canaria Televisión Digital Terrestre Local Demarcación de Telde
Ayuntamiento de Valleseco	Consortio Intermunicipal de Servicios de las Cumbres de Gran Canaria

CI-AY-005-2020

83

2.2.3. Entidades Públicas Empresariales:

EPE integrantes de la Cuenta General de cabildos insulares a 31 de diciembre de 2019	
EELL	Denominación
Cabildo Insular de Tenerife	TEA, Tenerife Espacio de las Artes
	Entidad Insular para el Desarrollo Agrícola, Ganadero y Pesquero de Tenerife
	Balsas de Tenerife (BALTEN)
Cabildo Insular de Lanzarote	Local Centros de Arte, Cultura y Turismo de Lanzarote
Cabildo Insular de Gran Canaria	Consejo Insular de la Energía de Gran Canaria

EPE integrante de la Cuenta General de ayuntamientos a 31 de diciembre de 2019	
EELL	Denominación
Ayuntamiento de Candelaria	Gestión de Empresas y Servicios Públicos del Ayuntamientos de la Villa de Candelaria

2.2.4. Sociedades mercantiles de capital integro de la entidad local:

SSMM pertenecientes a cabildos insulares con el 100 % del capital social, integrantes de la Cuenta General a 31 de diciembre de 2019	
EELL	Denominación
Cabildo Insular de Tenerife	Casino de Santa Cruz, SA
	Casino Playa de Las Américas, SA
	Casino de Taoro, SA
	Empresa Insular de Artesanía, SA
	Institución Ferial de Tenerife, SA
	Sociedad Insular para la Promoción del Minusválido, SL (SIMPROMI)
	Auditorio de Tenerife, SA
	Gestión Insular para el Deporte, la Cultura y el Ocio, SA (IDECO, SA)
	Gestión Insular de Aguas de Tenerife, SA (GESTA, SA)
	Metropolitano de Tenerife, SA
Cabildo Insular de Gran Canaria	Centro Atlántico de Arte Moderno, SAU (CAAM)
	Sociedad de Promoción Económica de Gran Canaria SAU
	Mataderos Insulares de Gran Canaria, SL
	Sociedad para el Desarrollo de las Telecomunicaciones de Gran Canaria, SAU
	Ferrocarriles de Gran Canaria, SA (Consortio de la Autoridad Única de Transporte de Gran Canaria)
Cabildo Insular de Lanzarote	Insular de Aguas de Lanzarote, SA (Consortio para el Abastecimiento de Agua de Lanzarote)
Cabildo Insular de Fuerteventura	Parque Tecnológico de Fuerteventura, SA
Cabildo Insular de La Palma	Sociedad de Promoción y Desarrollo Económico de la Isla de La Palma, SAU (SODEPAL)
Cabildo Insular de La Gomera	GuaguaGomera, SAU
Cabildo Insular de El Hierro	Empresa Insular de Servicios El Meridiano, SA
	Mercahierro, SAU

SSMM pertenecientes a ayuntamientos con el 100 % del capital social, integrantes de la Cuenta General a 31 de diciembre de 2019	
EELL	Denominación
Ayuntamiento de Adeje	Empresa Municipal de Servicios de Adeje, SA
	Hacienda Local de Adeje, SA
	Empresa Pública de Inserción Davía, SA
Ayuntamiento de Agaete	Sociedad Municipal y Unipersonal Agaete Cultura y Deportes, SL
Ayuntamiento de Agüimes	Turismo Rural Agüimes, SL
Ayuntamiento de Arona	Arona Desarrollo, SA
Ayuntamiento de Arucas	Sociedad Municipal para el Desarrollo de Arucas, SA
	Aguas de Arucas, SA
Ayuntamiento de Breña Alta	Destiladera, SL
	Gesbalta, SL
Ayuntamiento de Candelaria	E.I. Viviendas y Servicios Municipales de Candelaria, SL
Ayuntamiento de El Sauzal	Servicios Municipales Sauzal, SL
Ayuntamiento de Firgas	Afurgad, SA
Ayuntamiento de Gáldar	Galobras, SA
	Costa Botija Golf, SA
Ayuntamiento de Granadilla de Abona	Servicios Municipales de Granadilla de Abona, SL
Ayuntamiento de Guía de Isora	Isora Integra, SLU
Ayuntamiento de Icod de los Vinos	Empresa Municipal de Turismo y Servicios de Icod de los Vinos, Icodem, SA
	Empresa Municipal de Desarrollo Económico, Empleo, Turismo y Ocio, SA
Ayuntamiento de La Aldea de San Nicolás	Sociedad de Deportes de la Aldea, SL
	Sociedad Aldeana de Servicios y Atención Ciudadana, SRL
Ayuntamiento de La Matanza de Acentejo	Sociedad de desarrollo de la Matanza de Acentejo, SAU
Ayuntamiento de La Oliva	Suministros de Agua La Oliva, SA
Ayuntamiento de Las Palmas de Gran Canaria	Guaguas Municipales, SA
	Promoción Ciudad de Las Palmas de Gran Canaria, SA
	Hotel Santa Catalina, SA
	Sociedad Municipal de Aparcamientos de Las Palmas de Gran Canaria, SA
	Sociedad Municipal de Gestión Urbanística de Las Palmas, SA
Empresa de Recaudación Ejecutiva de Las Palmas, SA	
Ayuntamiento de Los Realejos	Medios de Comunicación Municipales de Los Realejos, SL
	Empresa Pública de Aguas del Ayuntamiento de Los Realejos, SL
	Empresa Pública de Servicios del Ayuntamiento de Los Realejos, SL
	Empresa Pública de Vivienda del Ayuntamiento de Los Realejos, SL
Ayuntamiento de Mogán	Mogán Gestión Municipal, SLU
	Mogán Sociocultural, SLU

SSMM pertenecientes a ayuntamientos con el 100 % del capital social, integrantes de la Cuenta General a 31 de diciembre de 2019	
EELL	Denominación
Ayuntamiento de Moya	Gestión de Recursos Municipales de Moya, SL
	Escuelas Artísticas Villa de Moya, SL
Ayuntamiento de Pájara	Gestión Urbanística de Pájara, SL (GESTURPA)
Ayuntamiento de Puerto de la Cruz	Parque Marítimo, SAU
Ayuntamiento de San Bartolomé de Tirajana	Empresa Municipal de Recaudación de San Bartolomé de Tirajana, SA
	Radio Municipal Tirajana, SL
	Viviendas de San Bartolomé de Tirajana, SL
Ayuntamiento de San Cristóbal de La Laguna	Sociedad Municipal de Viviendas de San Cristóbal de La Laguna, SAU
Ayuntamiento de San Miguel de Abona	Sociedad Municipal de Urbanización y Viviendas del Municipio de San Miguel de Abona, SLR
Ayuntamiento de Santa Brígida	Sociedad Municipal de Deportes Santa Brígida, SL
Ayuntamiento de Santa Cruz de Tenerife	Viviendas, Proyectos y Obras Municipales de Santa Cruz de Tenerife, SA
	Sociedad de Desarrollo de Santa Cruz de Tenerife, SA
Ayuntamiento de Santa Lucía de Tirajana	Gerencia Municipal de Cultura y Deportes de Santa Lucía, SA
	Fundación Municipal de Escuelas Infantiles de Santa Lucía, SA
	Gestión Integral de Ingresos de Santa Lucía, SL
Ayuntamiento de Santa María de Guía de Gran Canaria	Sociedad Municipal Deportes de Santa María de Guía, SL
Ayuntamiento de Santiago del Teide	Santiago del Teide Gestión, SL
Ayuntamiento de Telde	Empresa Municipal de Vivienda y Suelo de la Ciudad de Telde, SL
	Sociedad de Desarrollo y Promoción de Telde, SL
	Empresa Municipal de Gestión de Telde, SL
Ayuntamiento de Teror	Aguas de Teror, SA
Ayuntamiento de Tías	El Poril, SA
Ayuntamiento de Valleseco	S. Municipal Desarrollo de Valleseco, SL
	Sendero del Valle, SLU
Ayuntamiento de Valsequillo de Gran Canaria	Valsequillo Iniciativas de Desarrollo Municipal, SL
Ayuntamiento de Vega de San Mateo	Gestión y Promoción Integral de Vega de San Mateo, SA
	Empresa Agroganadera de Gestión y Comercialización, SL-AGROGEST

2.3. Entidades dependientes cuyas cuentas anuales se acompañan en la Cuenta General como documentación complementaria:

2.3.1. Sociedades mercantiles en cuyo capital participa mayoritariamente la entidad local:

SSMM en las que participa de forma mayoritaria los cabildos insulares a 31 de diciembre de 2019		
EELL	Denominación	%
Cabildo Insular de Tenerife	Instituto Médico Tinerfeño, SA (IMETISA)	90,00 %
	Spet Turismo de Tenerife, SA	91,30 %
	Cultivos y Tecnología Agraria de Tenerife, SA (CULTESA)	51,00 %
	Instituto Tecnológico y de Energías Renovables, SA	97,28 %
	Instituto Tecnológico y de Telecomunicaciones de Tenerife, SL	INDIRECTA (97,28 %)
	Parque Científico y Tecnológico de Tenerife, SA	99,27 %
	Instituto Volcanológico de Canarias, SAU	INDIRECTA (97,28 %)
	Canarias Submarine Link, SL	97,28 %
	Canalink África, SL	97,28 %
	Canalink Baharicom, SL	97,28 %
	Transportes Interurbanos de Tenerife, SA (TITSA)	99,98 %
Cabildo Insular de Lanzarote	Sociedad de Promoción Exterior de Lanzarote, SA	DIRECTA (52 %) INDIRECTA (4 %)
Cabildo Insular de Lanzarote (Consortio para el Abastecimiento de Agua de Lanzarote) (INALSA, SA))	Eólica de Lanzarote, SL	INDIRECTA (60 %)
Cabildo Insular de Fuerteventura (Consortio de Abastecimiento de Aguas a Fuerteventura)	Eólicas de Fuerteventura, AIE	INDIRECTA 60,00 %
Cabildo Insular de La Palma	Destilerías del Valle, SA	52,50 %
Cabildo Insular de El Hierro	Gorona del Viento El Hierro, SA	65,82 %

SSMM en las que participa de forma mayoritaria los ayuntamientos a 31 de diciembre de 2019		
EELL	Denominación	%
Ayuntamiento de Antigua	Empresa Mixta Aguas de Antigua, SL	51,00 %
Ayuntamiento de Los Silos	Sociedad municipal TV Daute, SL	91,00 %
Ayuntamiento de Santa Lucía de Tirajana	Sociedad Mixta de Ocio y Cultura de Santa Lucia, SL	51,00 %
Ayuntamiento de Telde	Parque Tecnológico de Telde, SA	62,00 %
Ayuntamiento de Valsequillo de Gran Canaria	Ornamentales Canarias, SL (ORCASAL)	59,70 %

2.3.2. Unidades dependientes de EELL incluidas en el ámbito de aplicación de LEPSF:

Fundaciones locales adscritas a cabildos insulares a 31 de diciembre de 2019	
EELL	Denominación
Cabildo Insular de Tenerife	Fundación Agencia Insular de Energías de Tenerife
	Fundación Canaria Avance de la Biomedicina y la Biotecnología
	Fundación Canaria Factoría de la Innovación Turística
	Fundación Canaria Tenerife Rural
	Fundación Insular Formación, Empleo y Desarrollo Empresarial
Cabildo Insular de Gran Canaria	Fundación Canaria de las Artes Escénicas y de la Música de Gran Canaria
	Fundación Canaria del Deporte
	Fundación Canaria Nanino Díaz Cutillas
	Fundación Canaria Orquesta Filarmónica de Gran Canaria
	Fundación Canaria para el Fomento del Transporte Especial Adaptado
	Fundación Canaria Gran Canaria Convencion Bureau
Cabildo Insular de Fuerteventura	Fundación Patronato del Centro asociado de la UNED de Fuerteventura
	Fundación Canaria Monumento a la Tolerancia de Tindaya
Cabildo Insular de La Palma	Fundación Canaria Centro Internacional de Agricultura Biología
	Fundación Insular de la Reserva Mundial de la Biosfera de La Palma

CI-AY-005-2020

89

Fundaciones locales adscritas a ayuntamientos a 31 de diciembre 2019	
EELL	Denominación
Ayuntamiento de Candelaria	Fundación Candelaria Solidaria (CANDESOL)
Ayuntamiento de Gáldar	Fundación Canaria Ciudad de Gáldar
Ayuntamiento de Las Palmas de Gran Canaria	Fundación Canaria Teatro Auditorio de Las Palmas de Gran Canaria
Ayuntamiento de Los Realejos	Fundación Canaria para la Promoción de la Cultura y las Artes en el norte de Tenerife (FUNCANORTE)
Ayuntamiento de Puerto del Rosario	Fundación Instituto Investigación y Ciencia Puerto del Rosario
Ayuntamiento de San Bartolomé de Tirajana	Fundación Canaria Maspalomas
Ayuntamiento de Santa Cruz de Tenerife	Fundación Canaria Santa Cruz Sostenible
Ayuntamiento de Santa María de Guía de Gran Canaria	Fundación Canaria Néstor Álamo
	Fundación Canaria Luján Pérez
Ayuntamiento de Tacoronte	Fundación Alhóndiga de Tacoronte

Otras unidades dependientes adscritas a cabildos insulares a 31 de diciembre de 2019		
EELL	Denominación	%
Cabildo Insular de Tenerife	Polígono Industrial Güimar, AMC	35,00 %
	Mercatenerife, SA	42,42 %
	Polígono Industrial de Granadilla Parque Tecnológico de Tenerife, SA	40,00 %
	Parques Eólicos de Granadilla, AIE	43,18 %
	Eólicas de Tenerife, AIE	48,64 %
Cabildo Insular de Gran Canaria	Club Baloncesto Gran Canaria (CLARET, SAD)	0,00 %
	Asociación Mixta de compensación del Polígono Industrial Arinaga	0,00 %

Otras unidades dependientes adscritas a ayuntamientos a 31 de diciembre de 2019		
EELL	Denominación	%
Ayuntamiento de Adeje	Canary Islands Cinergy Groups, SA	25,00 %
Ayuntamiento de San Cristóbal de La Laguna	SM Teidagua, SA	46,26 %

CI-AY-005-2020

90

2.4. Ayuntamientos que integran cada grupo o estrato de población

GRUPO A (> 50.000 habitante) (9)	GRUPO B (entre 20.001 - 50.000 habitantes) (21)	GRUPO C (entre 5.000 - 20.000 habitantes) (31)	GRUPO D (menos de 5.000 habitantes) (27)
Arona	Adeje	Agate	Agulo
Arrecife	Agüimes	Aldea de San Nicolás (La)	Alajeró
Laguna (La)	Arucas	Antigua	Artenara
Palmas de Gran Canaria (Las)	Candelaria	Arafo	Barlovento
San Bartolomé de Tirajana	Gáldar	Arico	Betancuria
Santa Cruz de Tenerife	Guía de Isora	Breña Alta	Buenavista del Norte
Santa Lucía	Güimar	Breña Baja	Fasnia
Telde	Icod de Los Vinos	Firgas	Frontera
Granadilla de Abona	Ingenio	Guancha (La)	Fuencaliente
	Llanos de Aridane (Los)	Haría	Garachico
	Mogán	Matanza de Acentejo (La)	Garafía
	Oliva (La)	Moya	Hermigua
	Orotava (La)	Paso (El)	Pinar de El Hierro (El)
	Pájara	Rosario (El)	Puntagorda
	Puerto de La Cruz	San Bartolomé	Puntallana
	Puerto del Rosario	San Sebastián de La Gomera	San Andrés y Sauces
	Realejos (Los)	Santa Brígida	San Juan de La Rambla
	San Miguel	Santa Cruz de La Palma	Silos (Los)
	Tacoronte	Santa María de Guía	Tanque (El)
	Teguise	Santa Úrsula	Tazacorte
	Tías	Santiago del Teide	Tejeda
		Sauzal (El)	Tijarafe
		Tegueste	Valle Gran Rey
		Teror	Vallehermoso
		Tinajo	Valleseco
		Tuineje	Vilaflor
		Valsequillo	Villa de Mazo
		Valverde	
		Vega de San Mateo	
		Victoria de Acentejo (La)	
		Yaiza	


CI-AY-005-2020

91

ANEXO 3
Incidencias en las Cuentas Generales

CI-AY-005-2020


92

Firmado por:	PEDRO PACHECO GONZÁLEZ - Presidente	Fecha:	28-02-2022 11:32:35	
Nº expediente administrativo: 2020-000005 Código Seguro de Verificación (CSV): 50F546207D2156ABA0FF382A3025C429 Comprobación CSV: https://sede.acuentascanarias.org/publico/documento/50F546207D2156ABA0FF382A3025C429				
Fecha de sellado electrónico:	28-02-2022 11:48:18	- 94/129 -	Fecha de emisión de esta copia:	

Denominación de la entidad	Presupuesto, Liquidación, Formación, composición y tramitación de la Cuenta General	Documentación complementaria							En las cuentas anuales					TOTAL
		EELL	OAAA	CONSORCIOS	SSMM	Unidades dependientes LEPSF	Auditorias públicas/ privadas (*)	Total	EELL	OAAA	CONSORCIOS	SSMM	Total	
Cabildos Insulares	15	20	23	17	33	4	0	97	49	63	43	18	173	285
Insular de Tenerife	1	4	7	7	12	3	0	33	4	5	7	6	22	56
Insular de Gran Canaria	4	0	6	4	0	0	0	10	0	0	0	3	3	17
Insular de Lanzarote	4	1	3	3	0	0	0	7	19	42	30	0	91	102
Insular de Fuerteventura	2	3	3	2	0	0	0	8	2	2	5	0	9	19
Insular de La Palma	2	3	2	1	0	1	0	7	17	6	1	5	29	38
Insular de la Gomera	0	6	0	0	0	0	0	6	3	0	0	0	3	9
Insular de El Hierro	2	3	2	0	21	0	0	26	4	8	0	4	16	44
Ayuntamientos	112	95	26	4	11	6	9	151	393	66	37	108	604	867
Adeje	2	0	0	0	0	0	0	0	0	0	0	0	0	2
Agaete	2	1	0	0	0	0	1	2	2	0	0	14	16	20
Agüimes	0	0	0	0	0	0	0	0	0	0	0	1	1	1
Agulo	0	1	0	0	0	0	0	1	0	0	0	0	0	1
Alajeró	1	0	0	0	0	0	0	0	0	0	0	0	0	1
Antigua	2	2	0	0	0	0	0	2	0	0	0	0	0	4
Arafo	1	0	0	0	0	0	0	0	0	0	0	0	0	1
Arico	0	0	0	0	0	0	0	0	2	0	0	0	2	2

CI-AY-005-2020


93

Firmado por: PEDRO PACHECO GONZÁLEZ - Presidente	Fecha: 28-02-2022 11:32:35	
N° expediente administrativo: 2020-000005 Código Seguro de Verificación (CSV): 50F546207D2156ABA0FF382A3025C429 Comprobación CSV: https://sede.acuentascanarias.org/publico/documento/50F546207D2156ABA0FF382A3025C429		
Fecha de sellado electrónico: 28-02-2022 11:48:18	- 95/129 -	Fecha de emisión de esta copia: 28-02-2022 11:48:23

Denominación de la entidad	Presupuesto, Liquidación, Formación, composición y tramitación de la Cuenta General	Documentación complementaria							En las cuentas anuales					TOTAL
		EELL	OOAA	CONSORCIOS	SSMM	Unidades dependientes LEPSF	Auditorías públicas/ privadas (*)	Total	EELL	OOAA	CONSORCIOS	SSMM	Total	
Arona	2	6	4	0	0	0	0	10	0	1	0	0	1	13
Arrecife	0	1	0	0	0	0	0	1	1	0	0	0	1	2
Artenara	2	3	0	0	0	0	0	3	3	0	0	0	3	8
Aucas	1	0	0	0	0	0	0	0	10	2	0	0	12	13
Barlovento	1	0	0	0	0	0	0	0	11	0	0	0	11	12
Betancuria	2	0	0	0	0	0	0	0	0	0	0	0	0	2
Breña Alta	2	0	0	0	0	0	0	0	0	0	0	18	18	20
Breña Baja	1	0	0	0	0	0	0	0	0	0	0	0	0	1
Buenavista del Norte	1	2	0	0	0	0	0	2	1	0	0	0	1	4
Candelaria	0	0	0	0	0	3	2	5	0	0	0	0	0	5
El Paso	1	0	0	0	0	0	0	0	9	0	0	0	9	10
El Pinar de El Hierro	2	0	0	0	0	0	0	0	17	0	0	0	17	19
El Rosario	2	1	0	0	0	0	0	1	0	0	0	0	0	3
El Tanque	2	0	0	0	0	0	0	0	0	0	0	0	0	2
Fasnia	1	0	0	0	0	0	0	0	0	0	0	0	0	1
Firgas	1	1	0	0	0	0	0	1	8	0	0	4	12	14
Frontera	0	1	0	0	0	0	0	1	5	0	0	0	5	6

CI-AY-005-2020

94

Firmado por: PEDRO PACHECO GONZÁLEZ - Presidente	Fecha: 28-02-2022 11:32:35	
Nº expediente administrativo: 2020-000005 Código Seguro de Verificación (CSV): 50F546207D2156ABA0FF382A3025C429 Comprobación CSV: https://sede.acuentascanarias.org/publico/documento/50F546207D2156ABA0FF382A3025C429		
Fecha de sellado electrónico: 28-02-2022 11:48:18	- 96/129 -	Fecha de emisión de esta copia: 28-02-2022 11:48:23

Denominación de la entidad	Presupuesto, Liquidación, Formación, composición y tramitación de la Cuenta General	Documentación complementaria							En las cuentas anuales					TOTAL
		EELL	OAAA	CONSORCIOS	SSMM	Unidades dependientes LEPSF	Auditorías públicas/ privadas (*)	Total	EELL	OAAA	CONSORCIOS	SSMM	Total	
Fuencaliente de la Palma	2	0	0	0	0	0	0	0	1	0	0	0	1	3
Garachico	1	0	1	0	0	0	0	1	0	0	0	0	0	2
Gáldar	1	1	2	0	0	1	1	5	16	7	0	8	31	37
Granadilla de Abona	1	1	0	0	0	0	0	1	13	0	0	6	19	21
Guía de Isora	2	1	0	0	0	0	1	2	0	0	0	0	0	4
Güímar	2	0	0	0	0	0	0	0	0	0	0	0	0	2
Haría	2	1	0	0	0	0	0	1	13	0	0	0	13	16
Hermigua	0	1	0	0	0	0	0	1	14	0	0	0	14	15
Icod de los Vinos	2	2	0	0	0	0	0	2	16	17	0	9	42	46
Ingenio	1	0	2	0	0	1	0	3	0	2	0	0	2	6
La Aldea de San Nicolás	1	0	0	0	0	0	0	0	0	0	0	0	0	1
La Guancha	1	2	1	0	0	0	0	3	0	0	0	0	0	4
La Matanza de Acentejo	3	1	0	0	0	0	0	1	16	0	0	0	16	20
La Oliva	0	0	0	0	0	0	0	0	15	0	0	4	19	19
La Orotava	1	0	0	0	0	0	0	0	5	0	0	0	5	6
La Victoria de Acentejo	1	0	0	0	0	0	0	0	0	0	0	0	0	1
La Villa de Garafía	1	2	0	0	0	0	0	2	13	0	0	0	13	16

CI-AY-005-2020

95

Firmado por:	PEDRO PACHECO GONZÁLEZ - Presidente	Fecha:	28-02-2022 11:32:35	
N° expediente administrativo: 2020-000005 Código Seguro de Verificación (CSV): 50F546207D2156ABA0FF382A3025C429 Comprobación CSV: https://sede.acuentascanarias.org/publico/documento/50F546207D2156ABA0FF382A3025C429				
Fecha de sellado electrónico:	28-02-2022 11:48:18	- 97/129 -	Fecha de emisión de esta copia:	28-02-2022 11:48:23



Denominación de la entidad	Presupuesto, Liquidación, Formación, composición y tramitación de la Cuenta General	Documentación complementaria							En las cuentas anuales					TOTAL
		EELL	OOAA	CONSORCIOS	SSMM	Unidades dependientes LEPSF	Auditorias públicas/ privadas (*)	Total	EELL	OOAA	CONSORCIOS	SSMM	Total	
Las Palmas de Gran Canaria	2	5	4	2	0	1	0	12	12	14	0	21	47	61
Los Llanos de Aridane	1	2	0	0	0	0	0	2	1	0	0	0	1	4
Los Realejos	0	4	1	0	0	0	0	5	1	3	0	1	5	10
Los Silos	1	0	1	0	1	0	0	2		0	0	0	0	3
Mogán	1	0	0	0	0	0	2	2	1	0	0	0	1	4
Moya	1	1	0	0	0	0	0	1	11	0	0	2	13	15
Pájara	2	3	1	0	0	0	0	4	1	0	0	0	1	7
Puerto de la Cruz	1	0	0	0	0	0	0	0	3	2	0	1	6	7
Puerto del Rosario	1	0	0	0	0	0	0	0	7	0	0	0	7	8
Puntagorda	1	0	0	0	0	0	0	0	4	0	0	0	4	5
Puntallana	2	0	0	0	0	0	0	0	2	0	0	0	2	4
San Andrés y Sauces	1	0	0	0	0	0	0	0	9	0	0	0	9	10
San Bartolomé	1	2	0	0	0	0	0	2	7	0	0	0	7	10
San Bartolomé de Tirajana	1	2	0	1	0	0	0	3	2	0	3	0	5	9
San Cristobal de la Laguna	0	4	3	0	0	0	0	7	12	14	0	0	26	33
San Miguel de Abona	2	2	0	0	0	0	0	2	5	0	0	0	5	9
San Sebastián de la Gomera	2	2	0	0	0	0	0	2	2	0	0	0	2	6

CI-AY-005-2020

96

Firmado por:	PEDRO PACHECO GONZÁLEZ - Presidente	Fecha:	28-02-2022 11:32:35	
Nº expediente administrativo: 2020-000005 Código Seguro de Verificación (CSV): 50F546207D2156ABA0FF382A3025C429 Comprobación CSV: https://sede.acuentascanarias.org/publico/documento/50F546207D2156ABA0FF382A3025C429				
Fecha de sellado electrónico:	28-02-2022 11:48:18	- 98/129 -	Fecha de emisión de esta copia:	28-02-2022 11:48:23



Denominación de la entidad	Presupuesto, Liquidación, Formación, composición y tramitación de la Cuenta General	Documentación complementaria							En las cuentas anuales					TOTAL
		EELL	OOAA	CONSORCIOS	SSMM	Unidades dependientes LEPSF	Auditorías públicas/ privadas (*)	Total	EELL	OOAA	CONSORCIOS	SSMM	Total	
Santa Brígida	1	1	0	0	0	0	0	1	3	0	0	0	3	5
Santa Cruz de La Palma	2	1	0	0	0	0	0	1	0	0	0	0	0	3
Santa Cruz de Tenerife	0	1	4	0	0	0	1	6	2	1	0	6	9	15
Santa Lucía de Tirajana	1	0	0	0	0	0	0	0	0	0	0	0	0	1
Santa María de Guía de Gran Canaria	2	1	2	0	0	0	0	3	2	3	0	0	5	10
Santa Úrsula	1	1	0	0	0	0	0	1	0	0	0	0	0	2
Santiago del Teide	2	2	0	0	0	0	0	2	5	0	0	1	6	10
Tacoronte	3	3	0	0	0	0	0	3	0	0	0	0	0	6
Tazacorte	2	0	0	0	0	0	0	0	0	0	0	0	0	2
Tegueste	2	4	0	0	0	0	0	4	1	0	0	0	1	7
Teguise	1	2	0	0	0	0	0	2	2	0	0	0	2	5
Tejeda	1	0	0	0	0	0	0	0	13	0	0	0	13	14
Telde	3	2	0	0	0	0	0	2	6	0	0	0	6	11
Teror	1	0	0	0	0	0	0	0	3	0	0	6	9	10
Tías	1	0	0	0	0	0	0	0	10	0	0	0	10	11
Tijarafe	2	0	0	0	0	0	0	0	11	0	0	0	11	13
Tinajo	2	3	0	0	0	0	0	3	0	0	0	0	0	5

CI-AY-005-2020

97

Firmado por:	PEDRO PACHECO GONZÁLEZ - Presidente	Fecha:	28-02-2022 11:32:35	
Nº expediente administrativo: 2020-000005 Código Seguro de Verificación (CSV): 50F546207D2156ABA0FF382A3025C429 Comprobación CSV: https://sede.acuentascanarias.org/publico/documento/50F546207D2156ABA0FF382A3025C429				
Fecha de sellado electrónico:	28-02-2022 11:48:18	- 99/129 -	Fecha de emisión de esta copia:	28-02-2022 11:48:23



Denominación de la entidad	Presupuesto, Liquidación, Formación, composición y tramitación de la Cuenta General	Documentación complementaria							En las cuentas anuales					TOTAL
		EELL	OAAA	CONSORCIOS	SSMM	Unidades dependientes LEPSF	Auditorias públicas/ privadas (*)	Total	EELL	OAAA	CONSORCIOS	SSMM	Total	
Tuineje	2	1	0	0	0	0	0	1	2	0	0	0	2	5
Valle Gran Rey	1	1	0	0	0	0	0	1	15	0	0	0	15	17
Vallehermoso	1	1	0	0	0	0	0	1	1	0	0	0	1	3
Valleseco	2	3	0	1	0	0	0	4	14	0	34	1	49	55
Valsequillo de Gran Canaria	2	3	0	0	10	0	1	14	17	0	0	3	20	36
Vega San Mateo	1		0	0	0	0	0	0	0	0	0	2	2	3
Vilaflor de Chasna	2	4	0	0	0	0	0	4	1	0	0	0	1	7
Villa de Mazo	2		0	0	0	0	0	0	0	0	0	0	0	2
Valverde	0		0	0	0	0	0	0	3	0	0	0	3	3
Yaiza	1	3	0	0	0	0	0	3	11	0	0	0	11	15
Mancomunidades	4	3	0	0	0	0	0	3	12	0	0	0	12	19
Centro Sur de Fuerteventura	1		0	0	0	0	0	0	7	0	0	0	7	8
Nordeste de Tenerife	1	2	0	0	0	0	0	2	0	0	0	0	0	3
Norte de Gran Canaria	2	1	0	0	0	0	0	1	5	0	0	0	5	8
Total	131	118	49	21	44	10	9	251	454	129	80	126	789	1.171

CI-AY-005-2020

98


Firmado por:	PEDRO PACHECO GONZÁLEZ - Presidente	Fecha:	28-02-2022 11:32:35	
Nº expediente administrativo: 2020-000005 Código Seguro de Verificación (CSV): 50F546207D2156ABA0FF382A3025C429 Comprobación CSV: https://sede.acuentascanarias.org/publico/documento/50F546207D2156ABA0FF382A3025C429				
Fecha de sellado electrónico:	28-02-2022 11:48:18	- 100/129 -	Fecha de emisión de esta copia:	28-02-2022 11:48:23



Denominación de la entidad	Presupuesto, Liquidación, formación y tramitación de la Cuenta General	Documentación complementaria	Total de incidencias por entidad						Total	
			Balance	Cta. Resultados / Cta. PYG	ECPN	EFE	Estado de liquidación presupuesto	Memoria		Total
Cabildos Insulares	15	20	16	0	1	0	5	27	49	84
Insular de Tenerife	1	4	3	0	0	0	0	1	4	9
Insular de Gran Canaria	4	0	0	0	0	0	0	0	0	4
Insular de Lanzarote	4	1	0	0	0	0	2	17	19	24
Insular de Fuerteventura	2	3	2	0	0	0	0	0	2	7
Insular de La Palma	2	3	7	0	0	0	2	8	17	22
Insular de La Gomera	0	6	1	0	0	0	1	1	3	9
Insular de El Hierro	2	3	3	0	1	0	0	0	4	9
Ayuntamientos	112	95	86	12	6	9	10	270	393	600
Adeje	2	0	0	0	0	0	0	0	0	2
Agaete	2	1	0	0	0	1	0	1	2	5
Agüimes	0	0	0	0	0	0	0	0	0	0
Agulo	0	1	0	0	0	0	0	0	0	1
Alajeró	1	0	0	0	0	0	0	0	0	1
Antigua	2	2	0	0	0	0	0	0	0	4
Arafo	1	0	0	0	0	0	0	0	0	1
Arico	0	0	0	1	0	0	0	1	2	2
Arona	2	6	0	0	0	0	0	0	0	8

CI-AY-005-2020


99

Firmado por: PEDRO PACHECO GONZÁLEZ - Presidente	Fecha: 28-02-2022 11:32:35	
Nº expediente administrativo: 2020-000005 Código Seguro de Verificación (CSV): 50F546207D2156ABA0FF382A3025C429 Comprobación CSV: https://sede.acuentascanarias.org/publico/documento/50F546207D2156ABA0FF382A3025C429		
Fecha de sellado electrónico: 28-02-2022 11:48:18	- 101/129 -	Fecha de emisión de esta copia: 28-02-2022 11:48:23

Denominación de la entidad	Presupuesto, Liquidación, formación y tramitación de la Cuenta General	Documentación complementaria	Total de incidencias por entidad							Total
			Balance	Cta. Resultados / Cta. PYG	ECPN	EFE	Estado de liquidación presupuesto	Memoria	Total	
Arrecife	0	1	0	0	0	0	0	1	1	2
Artenara	2	3	2	0	0	0	0	1	3	8
Aruca	1	0	7	1	0	0	0	2	10	11
Barlovento	1	0	1	0	0	0	0	10	11	12
Betancuria	2	0	0	0	0	0	0	0	0	2
Breña Alta	2	0	0	0	0	0	0	0	0	2
Breña Baja	1	0	0	0	0	0	0	0	0	1
Buenavista del Norte	1	2	0	0	0	0	0	1	1	4
Candelaria	0	0	0	0	0	0	0	0	0	0
El Paso	1	0	5	0	0	0	0	4	9	10
El Pinar de El Hierro	2	0	6	0	0	1	0	10	17	19
El Rosario	2	1	0	0	0	0	0	0	0	3
El Tanque	2	0	0	0	0	0	0	0	0	2
Fasnia	1	0	0	0	0	0	0	0	0	1
Firgas	1	1	5	0	0	0	0	3	8	10
Frontera	0	1	2	0	0	0	0	3	5	6
Fuencaliente de la Palma	2	0	0	1	0	0	0	0	1	3
Garachico	1	0	0	0	0	0	0	0	0	1

CI-AY-005-2020


100

Firmado por: PEDRO PACHECO GONZÁLEZ - Presidente	Fecha: 28-02-2022 11:32:35	
Nº expediente administrativo: 2020-000005 Código Seguro de Verificación (CSV): 50F546207D2156ABA0FF382A3025C429 Comprobación CSV: https://sede.acuentascanarias.org/publico/documento/50F546207D2156ABA0FF382A3025C429		
Fecha de sellado electrónico: 28-02-2022 11:48:18	- 102/129 -	Fecha de emisión de esta copia: 28-02-2022 11:48:23

Denominación de la entidad	Presupuesto, Liquidación, formación y tramitación de la Cuenta General	Documentación complementaria	Total de incidencias por entidad							Total
			Balance	Cta. Resultados / Cta. PYG	ECPN	EFE	Estado de liquidación presupuesto	Memoria	Total	
Gáldar	1	1	10	0	1	0	1	4	16	18
Granadilla de Abona	1	1	1	0	0	1	0	11	13	15
Guía de Isora	2	1	0	0	0	0	0	0	0	3
Güimar	2	0	0	0	0	0	0	0	0	2
Haría	2	1	0	0	0	0	0	13	13	16
Hermigua	0	1	0	0	0	0	0	14	14	15
Icod de los Vinos	2	2	1	2	0	0	0	13	16	20
Ingenio	1	0	0	0	0	0	0	0	0	1
La Aldea de San Nicolás	1	0	0	0	0	0	0	0	0	1
La Guancha	1	2	0	0	0	0	0	0	0	3
La Matanza de Acentejo	3	1	0	0	0	0	1	15	16	20
La Oliva	0	0	4	1	0	1	0	9	15	15
La Orotava	1	0	4	0	1	0	0	0	5	6
La Victoria de Acentejo	1	0	0	0	0	0	0	0	0	1
La Villa de Garafía	1	2	1	0	0	0	0	12	13	16
Las Palmas de Gran Canaria	2	5	2	0	3	0	0	7	12	19
Los Llanos de Aridane	1	2	0	0	0	0	0	1	1	4
Los Realejos	0	4	0	0	0	1	0	0	1	5

CI-AY-005-2020


101

Firmado por: PEDRO PACHECO GONZÁLEZ - Presidente	Fecha: 28-02-2022 11:32:35	
Nº expediente administrativo: 2020-000005 Código Seguro de Verificación (CSV): 50F546207D2156ABA0FF382A3025C429 Comprobación CSV: https://sede.acuentascanarias.org/publico/documento/50F546207D2156ABA0FF382A3025C429		
Fecha de sellado electrónico: 28-02-2022 11:48:18	- 103/129 -	Fecha de emisión de esta copia: 28-02-2022 11:48:23

Denominación de la entidad	Presupuesto, Liquidación, formación y tramitación de la Cuenta General	Documentación complementaria	Total de incidencias por entidad							Total
			Balance	Cta. Resultados / Cta. PYG	ECPN	EFE	Estado de liquidación presupuesto	Memoria	Total	
Los Silos	1	0	0	0	0	0	0	0	0	1
Mogán	1	0	0	0	0	0	0	1	1	2
Moya	1	1	7	0	0	1	0	3	11	13
Pájara	2	3	0	0	0	0	0	1	1	6
Puerto de la Cruz	1	0	2	0	0	0	0	1	3	4
Puerto del Rosario	1	0	2	0	1	0	0	4	7	8
Puntagorda	1	0	0	0	0	0	0	4	4	5
Puntallana	2	0	0	2	0	0	0	0	2	4
San Andrés y Sauces	1	0	0	0	0	0	0	9	9	10
San Bartolomé	1	2	0	0	0	0	1	6	7	10
San Bartolomé de Tirajana	1	2	0	0	0	0	0	2	2	5
San Cristóbal de la Laguna	0	4	0	0	0	0	0	12	12	16
San Miguel de Abona	2	2	3	0	0	0	0	2	5	9
San Sebastián de la Gomera	2	2	1	1	0	0	0	0	2	6
Santa Brígida	1	1	2	0	0	0	0	1	3	5
Santa Cruz de La Palma	2	1	0	0	0	0	0	0	0	3
Santa Cruz de Tenerife	0	1	1	0	0	0	0	1	2	3
Santa Lucía de Tirajana	1	0	0	0	0	0	0	0	0	1

CI-AY-005-2020


102

Firmado por: PEDRO PACHECO GONZÁLEZ - Presidente	Fecha: 28-02-2022 11:32:35	
Nº expediente administrativo: 2020-000005 Código Seguro de Verificación (CSV): 50F546207D2156ABA0FF382A3025C429 Comprobación CSV: https://sede.acuentascanarias.org/publico/documento/50F546207D2156ABA0FF382A3025C429		
Fecha de sellado electrónico: 28-02-2022 11:48:18	- 104/129 -	Fecha de emisión de esta copia: 28-02-2022 11:48:23

Denominación de la entidad	Presupuesto, Liquidación, formación y tramitación de la Cuenta General	Documentación complementaria	Total de incidencias por entidad							Total
			Balance	Cta. Resultados / Cta. PYG	ECPN	EFE	Estado de liquidación presupuesto	Memoria	Total	
Santa María de Guía de Gran Canaria	2	1	0	1	0	0	0	1	2	5
Santa Úrsula	1	1	0	0	0	0	0	0	0	2
Santiago del Teide	2	2	4	0	0	0	0	1	5	9
Tacoronte	3	3	0	0	0	0	0	0	0	6
Tazacorte	2	0	0	0	0	0	0	0	0	2
Tegueste	2	4	0	0	0	0	0	1	1	7
Teguise	1	2	0	0	0	0	2	0	2	5
Tejeda	1	0	3	0	0	0	0	10	13	14
Telde	3	2	3	0	0	2	0	1	6	11
Teror	1	0	2	0	0	0	0	1	3	4
Tías	1	0	0	0	0	0	1	9	10	11
Tijarafe	2	0	1	0	0	0	0	10	11	13
Tinajo	2	3	0	0	0	0	0	0	0	5
Tuineje	2	1	0	0	0	0	0	2	2	5
Valle Gran Rey	1	1	0	1	0	0	0	14	15	17
Vallehermoso	1	1	1	0	0	0	0	0	1	3
Valleseco	2	3	0	0	0	0	0	14	14	19
Valsequillo de Gran Canaria	2	3	3	0	0	1	1	12	17	22

CI-AY-005-2020


103

Firmado por: PEDRO PACHECO GONZÁLEZ - Presidente	Fecha: 28-02-2022 11:32:35	
Nº expediente administrativo: 2020-000005 Código Seguro de Verificación (CSV): 50F546207D2156ABA0FF382A3025C429 Comprobación CSV: https://sede.acuentascanarias.org/publico/documento/50F546207D2156ABA0FF382A3025C429		
Fecha de sellado electrónico: 28-02-2022 11:48:18	- 105/129 -	Fecha de emisión de esta copia: 28-02-2022 11:48:23

Denominación de la entidad	Presupuesto, Liquidación, formación y tramitación de la Cuenta General	Documentación complementaria	Total de incidencias por entidad							Total
			Balance	Cta. Resultados / Cta. PYG	ECPN	EFE	Estado de liquidación presupuesto	Memoria	Total	
Vega San Mateo	1	0	0	0	0	0	0	0	0	1
Vilaflor de Chasna	2	4	0	0	0	0	0	1	1	7
Villa de Mazo	2	0	0	0	0	0	0	0	0	2
Valverde	0	0	0	0	0	0	2	1	3	3
Yaiza	1	3	0	1	0	0	1	9	11	15
Mancomunidades	4	3	5	0	0	0	0	7	12	19
Centro Sur de Fuerteventura	1	0	2	0	0	0	0	5	7	8
Nordeste de Tenerife	1	2	0	0	0	0	0	0	0	3
Norte de Gran Canaria	2	1	3	0	0	0	0	2	5	8
OOAA	0	49	32	10	6	0	2	79	129	178
Instituto Insular de Atención Social y Socio-Sanitaria	Insular de Tenerife	0	2	1	0	0	0	0	1	3
Consejo Insular de Aguas de Tenerife	Insular de Tenerife	0	1	2	0	0	0	1	3	4
Museos y Centros	Insular de Tenerife	0	1	1	0	0	0	0	1	2
Patronato Insular de Música	Insular de Tenerife	0	3	0	0	0	0	0	0	3
Consejo Insular de Gran Canaria	Insular de Gran Canaria	0	1	0	0	0	0	0	0	1
Fundación para la Etnografía y el Desarrollo de la Artesanía Canaria (FEDAC)	Insular de Gran Canaria	0	1	0	0	0	0	0	0	1
Instituto Insular de Atención Social y Socio-Sanitaria	Insular de Gran Canaria	0	1	0	0	0	0	0	0	1
Instituto Insular de Deportes	Insular de Gran Canaria	0	1	0	0	0	0	0	0	1

CI-AY-005-2020


104

Firmado por: PEDRO PACHECO GONZÁLEZ - Presidente	Fecha: 28-02-2022 11:32:35	
Nº expediente administrativo: 2020-000005 Código Seguro de Verificación (CSV): 50F546207D2156ABA0FF382A3025C429 Comprobación CSV: https://sede.acuentascanarias.org/publico/documento/50F546207D2156ABA0FF382A3025C429		
Fecha de sellado electrónico: 28-02-2022 11:48:18	- 106/129 -	Fecha de emisión de esta copia: 28-02-2022 11:48:23

Denominación de la entidad		Presupuesto, Liquidación, formación y tramitación de la Cuenta General	Documentación complementaria	Total de incidencias por entidad							Total
				Balance	Cta. Resultados / Cta. PYG	ECPN	EFE	Estado de liquidación presupuesto	Memoria	Total	
Patronato de Turismo de Gran Canaria	Insular de Gran Canaria	0	1	0	0	0	0	0	0	0	1
Valora Gestión Tributaria	Insular de Gran Canaria	0	1	0	0	0	0	0	0	0	1
Consejo Insular de Aguas de Lanzarote	Insular De Lanzarote	0	1	0	0	0	0	0	14	14	15
Instituto Insular de Atención Social de Lanzarote	Insular de Lanzarote	0	1	0	0	0	0	0	13	13	14
Insular de Gestión de Tributos	Insular De Lanzarote	0	1	0	1	0	0	0	14	15	16
Consejo Insular de Aguas de Fuerteventura	Insular de Fuerteventura	0	1	1	0	0	0	0	0	1	2
Patronato de Turismo de Fuerteventura	Insular de Fuerteventura	0	2	1	0	0	0	0	0	1	3
Consejo Insular de Aguas de la Palma	Insular de La Palma	0	1	2	0	0	0	2	2	6	7
Escuela Insular de Música	Insular de La Palma	0	1	0	0	0	0	0	0	0	1
Consejo Insular de Aguas de el Hierro	Insular de El Hierro	0	1	3	0	1	0	0	0	4	5
Servicios Sociales de El Hierro	Insular de El Hierro	0	1	3	0	1	0	0	0	4	5
Patronato Municipal de Cultura	Arona	0	1	0	0	0	0	0	1	1	2
Patronato Municipal de Deportes	Arona	0	1	0	0	0	0	0	0	0	1
Patronato Municipal de Turismo	Arona	0	1	0	0	0	0	0	0	0	1
Patronato Servicios Sociales	Arona	0	1	0	0	0	0	0	0	0	1
Municipal de Cultura	Aruacas	0	0	1	0	0	0	0	1	2	2
Instituto Municipal de Toxicomanía	Gáldar	0	2	5	0	1	0	0	1	7	9
Hospital - Residencia de Ancianos Nuestra Señora de la Concepción	Garachico	0	1	0	0	0	0	0	0	0	1

CI-AY-005-2020


105

Firmado por: PEDRO PACHECO GONZÁLEZ - Presidente	Fecha: 28-02-2022 11:32:35	
N° expediente administrativo: 2020-000005 Código Seguro de Verificación (CSV): 50F546207D2156ABA0FF382A3025C429 Comprobación CSV: https://sede.acuentascanarias.org/publico/documento/50F546207D2156ABA0FF382A3025C429		
Fecha de sellado electrónico: 28-02-2022 11:48:18	- 107/129 -	Fecha de emisión de esta copia: 28-02-2022 11:48:23

Denominación de la entidad		Presupuesto, Liquidación, formación y tramitación de la Cuenta General	Documentación complementaria	Total de incidencias por entidad							Total
				Balance	Cta. Resultados / Cta. PYG	ECPN	EFE	Estado de liquidación presupuesto	Memoria	Total	
Local Gerencia de Urbanismo	Icod de los Vinos	0	0	1	2	0	0	0	14	17	17
Patronato Municipal de Medios de Comunicación	Ingenio	0	1	1	0	0	0	0	0	1	2
Patronato Municipal de Escuelas Infantiles	Ingenio	0	1	1	0	0	0	0	0	1	2
Patronato de la Universidad Popular Municipal	La Guancha	0	1	0	0	0	0	0	0	0	1
Agencia Local Gestora de la Energía de las Palmas de Gran Canaria	Las Palmas de Gran Canaria	0	1	2	7	3	0	0	0	12	13
Instituto Municipal Deporte	Las Palmas de Gran Canaria	0	2	0	0	0	0	0	0	0	2
Instituto Municipal Formación y Empleo	Las Palmas de Gran Canaria	0	1	2	0	0	0	0	0	2	3
Gerencia Municipal de Urbanismo	Los Realejos	0	1	3	0	0	0	0	0	3	4
Patronato de la Residencia Geriátrica Nuestra Señora de la Luz	Los Silos	0	1	0	0	0	0	0	0	0	1
Escuelas Infantiles de Pájara	Pájara	0	1	0	0	0	0	0	0	0	1
Organismo Autónomo Local	Puerto de la Cruz	0	0	1	0	0	0	0	0	1	1
Patronato Museo Arqueológico	Puerto de la Cruz	0	0	1	0	0	0	0	0	1	1
De Actividades Musicales	San Cristóbal de La Laguna	0	1	0	0	0	0	0	7	7	8
Municipal de Deportes de San Cristóbal de La Laguna	San Cristóbal de La Laguna	0	1	0	0	0	0	0	7	7	8
Gerencia Municipal de Urbanismo	San Cristóbal de La Laguna	0	1	0	0	0	0	0	0	0	1
Gerencia Municipal de Urbanismo	Santa Cruz de Tenerife	0	1	0	0	0	0	0	1	1	2
Instituto Municipal de Atención Social (IMAS)	Santa Cruz de Tenerife	0	1	0	0	0	0	0	0	0	1

CI-AY-005-2020


106

Firmado por: PEDRO PACHECO GONZÁLEZ - Presidente	Fecha: 28-02-2022 11:32:35	
N° expediente administrativo: 2020-000005 Código Seguro de Verificación (CSV): 50F546207D2156ABA0FF382A3025C429 Comprobación CSV: https://sede.acuentascanarias.org/publico/documento/50F546207D2156ABA0FF382A3025C429		
Fecha de sellado electrónico: 28-02-2022 11:48:18	- 108/129 -	Fecha de emisión de esta copia: 28-02-2022 11:48:23

Denominación de la entidad		Presupuesto, Liquidación, formación y tramitación de la Cuenta General	Documentación complementaria	Total de incidencias por entidad							Total
				Balance	Cta. Resultados / Cta. PYG	ECPN	EFE	Estado de liquidación presupuesto	Memoria	Total	
Organismo Autónomo de Cultura	Santa Cruz de Tenerife	0	1	0	0	0	0	0	0	0	1
Organismo Autónomo de Fiestas y Actividades Recreativas del Excmo. Ayuntamiento de Santa Cruz de Tenerife	Santa Cruz de Tenerife	0	1	0	0	0	0	0	0	0	1
Patronato Universidad Popular de Santa María de Guía	Santa María de Guía	0	2	0	0	0	0	0	3	3	5
Consortios		0	21	16	3	5	2	6	48	80	101
Isla Baja	Insular de Tenerife	0	1	0	0	0	0	1	0	1	2
Tributos de Tenerife	Insular de Tenerife	0	4	1	0	0	0	0	0	1	5
Urbanístico para la Rehabilitación de Puerto de la Cruz	Insular de Tenerife	0	1	2	0	0	0	0	2	4	5
Prevención, Extinción de Incendios y Salvamento de la Isla de Tenerife	Insular de Tenerife	0	1	1	0	0	0	2	0	3	4
Autoridad Única de Transporte de Gran Canaria	Insular de Gran Canaria	0	1	0	0	0	0	0	0	0	1
Emergencia de Gran Canaria	Insular de Gran Canaria	0	1	0	0	0	0	0	0	0	1
Gando, Consorcio del Parque Aeroportuario de Actividades Económicas de Gran Canaria	Insular de Gran Canaria	0	1	0	0	0	0	0	0	0	1
Viviendas de Gran Canaria	Insular de Gran Canaria	0	1	0	0	0	0	0	0	0	1
Para la Defensa y Promoción del Espacio de la Geria	Insular De Lanzarote	0	1	0	0	0	0	0	0	0	1
Seguridad, Emergencia, Salvamento, Prevención y Extinción de Incendios de Lanzarote	Insular De Lanzarote	0	1	0	0	0	0	0	14	14	15
De Abastecimiento de Agua a Lanzarote	Insular De Lanzarote	0	1	0	0	0	0	0	14	14	15
Abastecimiento de Aguas a Fuerteventura	Insular de Fuerteventura	0	2	3	0	0	0	0	2	5	7
Servicios de la Palma	Insular La Palma	0	1	1	0	0	0	0	0	1	2

CI-AY-005-2020


107

Firmado por: PEDRO PACHECO GONZÁLEZ - Presidente	Fecha: 28-02-2022 11:32:35	
N° expediente administrativo: 2020-000005 Código Seguro de Verificación (CSV): 50F546207D2156ABA0FF382A3025C429 Comprobación CSV: https://sede.acuentascanarias.org/publico/documento/50F546207D2156ABA0FF382A3025C429		
Fecha de sellado electrónico: 28-02-2022 11:48:18	- 109/129 -	Fecha de emisión de esta copia: 28-02-2022 11:48:23

Denominación de la entidad		Presupuesto, Liquidación, formación y tramitación de la Cuenta General	Documentación complementaria	Total de incidencias por entidad							Total
				Balance	Cta. Resultados / Cta. PYG	ECPN	EFE	Estado de liquidación presupuesto	Memoria	Total	
Maspalomas Gran Canaria	San Bartolomé de Tirajana	0	1	0	1	0	0	0	2	3	4
Museo Néstor	Las Palmas de Gran Canaria	0	2	0	0	0	0	0	0	0	2
Intermunicipal de Servicios de las Cumbres de Gran Canaria	Valleseco	0	1	8	2	5	2	3	14	34	35
EPE		0	1	0	0	0	0	0	0	0	1
Gestión de Empresas y Servicios Públicos del Ayuntamiento de la Villa de Candelaria.	Candelaria	0	1	0	0	0	0	0	0	0	1
SSMM 100 %		0	8	56	13	49	8	0	0	126	134
Casino Playa de Las Américas, SA	Insular de Tenerife	0	0	0	0	2	0	0	0	2	2
Gestión Insular para el Deporte, la Cultura y el Ocio, S.A.	Insular de Tenerife	0	0	1	0	2	0	0	0	3	3
Sociedad Insular para la Promoción de las Personas con Discapacidad, SL	Insular de Tenerife	0	0	0	1	0	0	0	0	1	1
Centro Atlántico de Arte Moderno, SAU	Insular de Gran Canaria	0	0	0	0	1	0	0	0	1	1
Sociedad para el Desarrollo de las Telecomunicaciones de Gran Canaria, SAU	Insular de Gran Canaria	0	0	2	0	0	0	0	0	2	2
Sociedad de Promoción y Desarrollo Económico de la Isla de la Palma, SA	Insular de La Palma	0	0	4	0	1	0	0	0	5	5
Mercaderío, S.A.U.	Insular de El Hierro	0	0	1	3	0	0	0	0	4	4
Sociedad Municipal Unipersonal Agaete Cultura y Deportes S.L. (ACUDE)	Agaete	0	1	4	2	8	0	0	0	14	15
Turismo Rural Agüimes, SL	Agüimes	0	0	1	0	0	0	0	0	1	1
E.I. Viviendas y Servicios Municipales de Candelaria S.L.	Candelaria	0	1	0	0	0	0	0	0	0	1
Destiladora, S.L.	Breña Alta	0	0	4	0	6	2	0	0	12	12

CI-AY-005-2020


108

Firmado por: PEDRO PACHECO GONZÁLEZ - Presidente	Fecha: 28-02-2022 11:32:35	
Nº expediente administrativo: 2020-000005 Código Seguro de Verificación (CSV): 50F546207D2156ABA0FF382A3025C429 Comprobación CSV: https://sede.acuentascanarias.org/publico/documento/50F546207D2156ABA0FF382A3025C429		
Fecha de sellado electrónico: 28-02-2022 11:48:18	- 110/129 -	Fecha de emisión de esta copia: 28-02-2022 11:48:23

Denominación de la entidad		Presupuesto, Liquidación, formación y tramitación de la Cuenta General	Documentación complementaria	Total de incidencias por entidad							Total
				Balance	Cta. Resultados / Cta. PYG	ECPN	EFE	Estado de liquidación presupuesto	Memoria	Total	
Gesbalta, S.L.	Breña Alta	0	0	2	0	3	1	0	0	6	6
Afurgad, S.A.	Firgas	0	0	0	4	0	0	0	0	4	4
Galobra, SAU	Gáldar	0	1	7	0	1	0	0	0	8	9
Isora Integra SLU	Guía de Isora	0	1	0	0	0	0	0	0	0	1
Servicios Municipales de Granadilla de Abona, S.L.	Granadilla de Abona	0	0	2	0	4	0	0	0	6	6
Empresa Municipal de Turismo y Servicios de Icod de los Vinos, (Icodem, SA)	Icod de los Vinos	0	0	5	0	0	0	0	0	5	5
Empresa Municipal de Desarrollo Económico, Empleo, Turismo y Ocio, S.A. (Icodte, SA)	Icod de los Vinos	0	0	4	0	0	0	0	0	4	4
Suministros de Agua la Oliva, S.A.	La Oliva	0	0	4	0	0	0	0	0	4	4
Empresa de Recaudación Ejecutiva de Las Palmas, SA	Las Palmas de Gran Canaria	0	0	2	1	0	0	0	0	3	3
Guaguas Municipales, S.A.	Las Palmas de Gran Canaria	0	0	0	1	4	1	0	0	6	6
Hotel Santa Catalina, SA	Las Palmas de Gran Canaria	0	0	0	0	4	0	0	0	4	4
Sociedad Municipal de Aparcamientos de Las Palmas de Gran Canaria, S.A.	Las Palmas de Gran Canaria	0	0	0	1	2	1	0	0	4	4
Promoción Ciudad de Las Palmas de Gran Canaria, S.A.	Las Palmas de Gran Canaria	0	0	2	0	0	0	0	0	2	2
Sociedad Municipal de Gestión Urbanística de Las Palmas de Gran Canaria, SA	Las Palmas de Gran Canaria	0	0	0	0	1	1	0	0	2	2
Empresa Pública de Vivienda del Ayuntamiento de Los Realejos, SL	Los Realejos	0	0	1	0	0	0	0	0	1	1
Mogán Gestión Municipal, SLU	Mogán	0	1	0	0	0	0	0	0	0	1

CI-AY-005-2020


109

Firmado por:	PEDRO PACHECO GONZÁLEZ - Presidente	Fecha: 28-02-2022 11:32:35	
Nº expediente administrativo: 2020-000005 Código Seguro de Verificación (CSV): 50F546207D2156ABA0FF382A3025C429 Comprobación CSV: https://sede.acuentascanarias.org/publico/documento/50F546207D2156ABA0FF382A3025C429			
Fecha de sellado electrónico: 28-02-2022 11:48:18	- 111/129 -	Fecha de emisión de esta copia: 28-02-2022 11:48:23	

Denominación de la entidad		Presupuesto, Liquidación, formación y tramitación de la Cuenta General	Documentación complementaria	Total de incidencias por entidad							Total
				Balance	Cta. Resultados / Cta. PYG	ECPN	EFE	Estado de liquidación presupuesto	Memoria	Total	
Mogán Sociocultural, SLU	Mogán	0	1	0	0	0	0	0	0	0	1
Gestión de Recursos Municipales de Moya S.L.	Moya	0	0	2	0	0	0	0	0	2	2
Parque Marítimo, SAU	Puerto de la Cruz	0	0	0	0	1	0	0	0	1	1
Sociedad de Desarrollo de Santa Cruz de Tenerife, SA	Santa Cruz de Tenerife	0	1	1	0	5	0	0	0	6	7
Santiago del Teide Gestión S.L.	Santiago del Teide	0	0	1	0	0	0	0	0	1	1
Aguas de Teror, SA	Teror	0	0	0	0	4	2	0	0	6	6
Municipal para el Desarrollo de Valleseco S.L.	Valleseco	0	0	1	0	0	0	0	0	1	1
Valsequillo Iniciativas de Desarrollo Municipal, S.L.	Valsequillo de Gran Canaria	0	1	3	0	0	0	0	0	3	4
Empresa Agroganadera de Gestión y Comercialización, S.L. (AGROGEST)	Vega de San Mateo	0	0	2	0	0	0	0	0	2	2
SSMM Mayoritaria		0	44	0	0	0	0	0	0	0	44
Canarias Submarine Link, S.L.	Insular de Tenerife	0	4	0	0	0	0	0	0	0	4
Instituto Tecnológico y de Energías Renovables, SA	Insular de Tenerife	0	7	0	0	0	0	0	0	0	7
Instituto Medico Tinerfeño, SA	Insular de Tenerife	0	1	0	0	0	0	0	0	0	1
Gorona del Viento el Hierro, SA	Insular de El Hierro	0	21	0	0	0	0	0	0	0	21
Televisión Daute, SL	Los Silos	0	1	0	0	0	0	0	0	0	1
Ornamentales de Canarias, S.L.	Valsequillo de Gran Canaria	0	10	0	0	0	0	0	0	0	10
Unidades dependientes Regla 48.1 C) de la IMNCL		0	10	0	0	0	0	0	0	0	10
Polígono Industrial de Granadilla, SA	Insular de Tenerife	0	3	0	0	0	0	0	0	0	3

CI-AY-005-2020


110

Firmado por: PEDRO PACHECO GONZÁLEZ - Presidente	Fecha: 28-02-2022 11:32:35	
Nº expediente administrativo: 2020-000005 Código Seguro de Verificación (CSV): 50F546207D2156ABA0FF382A3025C429 Comprobación CSV: https://sede.acuentascanarias.org/publico/documento/50F546207D2156ABA0FF382A3025C429		
Fecha de sellado electrónico: 28-02-2022 11:48:18	- 112/129 -	Fecha de emisión de esta copia: 28-02-2022 11:48:23

Denominación de la entidad		Presupuesto, Liquidación, formación y tramitación de la Cuenta General	Documentación complementaria	Total de incidencias por entidad						Total	
				Balance	Cta. Resultados / Cta. PYG	ECPN	EFE	Estado de liquidación presupuesto	Memoria		Total
Canaria Centro Internacional de Agricultura Biológica	Insular de La Palma	0	1	0	0	0	0	0	0	0	1
Canaria Candelaria Solidaria	Candelaria	0	3	0	0	0	0	0	0	0	3
Fundación Canaria Ciudad de Gáldar	Gáldar	0	1	0	0	0	0	0	0	0	1
Fundación para la Promoción del Empleo, la Formación Profesional y el Movimiento Cooperativo	Ingenio	0	1	0	0	0	0	0	0	0	1
Fundación Canaria Auditorio y Teatro de Las Palmas de Gran Canaria	Las Palmas de Gran Canaria	0	1	0	0	0	0	0	0	0	1
Total		131	251	211	38	67	19	23	431	789	1.171

CI-AY-005-2020


111

Firmado por: PEDRO PACHECO GONZÁLEZ - Presidente	Fecha: 28-02-2022 11:32:35	
Nº expediente administrativo: 2020-000005 Código Seguro de Verificación (CSV): 50F546207D2156ABA0FF382A3025C429 Comprobación CSV: https://sede.acuentascanarias.org/publico/documento/50F546207D2156ABA0FF382A3025C429		
Fecha de sellado electrónico: 28-02-2022 11:48:18	- 113/129 -	

ANEXO 4
Estados y Cuentas de los cabildos: Agregado total

CI-AY-005-2020

112

Firmado por:	PEDRO PACHECO GONZÁLEZ - Presidente	Fecha:	28-02-2022 11:32:35	
Nº expediente administrativo: 2020-000005 Código Seguro de Verificación (CSV): 50F546207D2156ABA0FF382A3025C429 Comprobación CSV: https://sede.acuentascanarias.org/publico/documento/50F546207D2156ABA0FF382A3025C429				
Fecha de sellado electrónico:	28-02-2022 11:48:18	- 114/129 -	Fecha de emisión de esta copia:	

TIPO ENTIDAD:	Total Cabildos Insulares	Página 1/2
MODELO:	Normal	Población: 2.153.389
TOTAL CUENTAS ENVIADAS/RENDIDAS	7	(Fuente: INE a 1 enero 2019)

LIQUIDACIÓN DEL PTO. DE INGRESOS	Previsiones Iniciales	Modificaciones Previsiones	%	Previsiones Definitivas	Derechos Rec. Netos	%	%	Recaudación Neta	%	Pendiente Cobro
1 IMPUESTOS DIRECTOS	22.707.890,17	0,00	0,00%	22.707.890,17	25.975.825,78	114,39%	1,18%	25.459.238,28	98,01%	516.587,50
2 IMPUESTOS INDIRECTOS	1.039.856.524,86	1.050.554,86	0,10%	1.040.907.079,72	1.021.560.510,06	98,14%	46,26%	1.016.199.857,55	99,48%	5.360.652,51
3 TASAS, P.P. Y OTROS INGRESOS	81.218.651,22	1.855.176,97	2,28%	83.073.828,19	105.341.431,31	126,80%	4,77%	81.529.554,84	77,40%	23.811.876,47
4 TRANSFERENCIAS CORRIENTES	803.996.109,85	45.254.340,39	5,63%	849.250.450,24	872.139.261,90	102,70%	39,50%	798.703.523,24	91,58%	73.435.738,66
5 INGRESOS PATRIMONIALES	9.262.239,79	0,00	0,00%	9.262.239,79	7.756.013,95	83,74%	0,35%	7.383.440,17	95,20%	372.573,78
6 ENAJENACION INVERSIONES REALES	0,00	0,00	-	0,00	2.038.578,47	---	0,09%	2.032.022,81	99,68%	6.555,66
7 TRANSFERENCIAS DE CAPITAL	192.298.256,06	59.607.745,48	31,00%	251.906.001,54	169.994.228,62	67,48%	7,70%	83.417.741,35	49,07%	86.576.487,27
8 ACTIVOS FINANCIEROS	3.718.944,62	445.177.307,95	11970,53%	448.896.252,57	2.992.471,33	0,67%	0,14%	1.538.012,38	51,40%	1.454.458,95
9 PASIVOS FINANCIEROS	78.250.000,00	-53.000.000,00	-67,73%	25.250.000,00	390.076,22	1,54%	0,02%	352.629,03	90,40%	37.447,19
TOTAL INGRESOS	2.231.308.616,57	499.945.125,65	22,41%	2.731.253.742,22	2.208.188.397,64	80,85%	100,00%	2.016.616.019,65	91,32%	191.572.377,99

LIQUIDACIÓN DEL PTO. DE GASTOS	Créditos Iniciales	Modificaciones de Crédito	%	Créditos Definitivos	Obligaciones Rec. Netas	%	%	Pagos Liquidados	%	Pendiente Pago
1 GASTOS DE PERSONAL	278.063.591,19	9.629.337,90	3,46%	287.692.929,09	260.079.148,69	90,40%	12,44%	256.859.159,82	98,76%	3.219.988,87
2 GASTOS CORR. EN BS. Y SERV.	317.823.287,16	32.013.730,70	10,07%	349.837.017,86	262.424.654,80	75,01%	12,56%	221.384.954,51	84,36%	41.039.700,29
3 GASTOS FINANCIEROS	2.145.801,00	1.668.306,39	77,75%	3.814.107,39	2.683.395,04	70,35%	0,13%	986.861,25	36,78%	1.696.533,79
4 TRANSFERENCIAS CORRIENTES	995.680.757,18	80.885.279,83	8,12%	1.076.566.037,01	1.006.115.846,90	93,46%	48,14%	874.835.438,93	86,95%	131.280.407,97
5 FONDO DE CONTINGENCIA	6.356.952,35	-5.138.947,78	-80,84%	1.218.004,57	0,00	0,00%	0,00%	0,00	-	0,00
6 INVERSIONES REALES	322.311.218,00	203.327.937,97	63,08%	525.639.155,97	184.805.119,75	35,16%	8,84%	161.140.719,65	87,19%	23.664.400,10
7 TRANSFERENCIAS DE CAPITAL	235.010.797,49	76.890.611,99	32,72%	311.901.409,48	207.864.703,89	66,64%	9,94%	124.969.732,95	60,12%	82.894.970,94
8 ACTIVOS FINANCIEROS	3.273.709,02	6.274.873,78	191,67%	9.548.582,80	6.518.049,47	68,26%	0,31%	6.508.187,61	99,85%	9.861,86
9 PASIVOS FINANCIEROS	70.180.252,82	94.355.815,43	134,45%	164.536.068,25	159.659.599,92	97,04%	7,64%	159.651.316,17	99,99%	8.283,75
TOTAL GASTOS	2.230.846.366,21	499.906.946,21	22,41%	2.730.753.312,42	2.090.150.518,46	76,54%	100,00%	1.806.336.370,89	86,42%	283.814.147,57

REMANENTE DE TESORERÍA	
1. Fondos líquidos	1.111.393.165,10
2. (+) Derechos pendientes de cobro	301.282.522,31
(+) del Presupuesto corriente	191.572.377,99
(+) de Presupuestos cerrados	102.490.903,34
(+) de operaciones no presupuestarias	7.219.240,98
3. (-) Obligaciones pendientes de pago	313.322.413,38
(+) del Presupuesto corriente	283.814.147,57
(+) de Presupuestos cerrados	7.647.323,82
(+) de operaciones no presupuestarias	21.860.941,99
4. (+) Partidas pendientes de aplicación	-31.115.660,74
(-) cobros realizados ptes. aplicac. defin.	34.163.207,15
(+) pagos realizados ptes. aplicac. defin.	3.047.546,41
I. Remanente de tesorería total (1+2-3+4)	1.068.237.613,29
II. Saldos de dudoso cobro	74.593.220,78
III. Exceso de financiación afectada	164.878.867,58
IV. Remanente tesorería para gastos generales (I-II-III)	828.765.524,93

PRESUPUESTOS CERRADOS	Derechos	Obligaciones
Saldo a 1 de enero de 2019	142.292.990,42	352.196.731,05
Variación	438.626,13	-22.184,69
Cobros/Pagos	39.363.460,95	344.527.222,54
Saldo a 31 de diciembre de 2019	102.490.903,34	7.647.323,82

RESULTADO PRESUPUESTARIO		
1. Derechos reconocidos netos	2.208.188.397,64	
2. Obligaciones reconocidas netas	2.090.150.518,46	
3. Resultado presupuestario del ejercicio (1-2)		118.037.879,18
4. Gastos finan. reman. tesorería para gtos. generales	211.438.463,60	
5. Desviaciones de financiación negativas del ejercicio	61.410.512,34	
6. Desviaciones de financiación positivas del ejercicio	98.242.886,44	
7. RESULTADO PRESUPUESTARIO AJUSTADO		292.643.968,68

INDICADORES PRESUPUESTARIOS	
1. EJECUCIÓN DEL PRESUPUESTO DE INGRESOS	80,85%
2. EJECUCIÓN DEL PRESUPUESTO DE GASTOS	76,54%
3. REALIZACIÓN DE COBROS	91,32%
4. REALIZACIÓN DE PAGOS	86,42%
5. CARGA FINANCIERA DEL EJERCICIO	7,99%
6. AHORRO NETO	16,81%
7. EFICACIA EN LA GESTIÓN RECAUDATORIA	97,42%



TIPO ENTIDAD:	Cabildo Insular	Página 2/2
MODELO:	Normal	
TOTAL CUENTAS ENVIADAS/RENDIDAS	7	Población: 2.153.389

BALANCE					
ACTIVO	EJERCICIO 2019	%	PATRIMONIO NETO Y PASIVO	EJERCICIO 2019	%
A) ACTIVO NO CORRIENTE	2.844.140.571,83	65,77%	A) PATRIMONIO NETO	3.717.492.709,70	85,96%
I. Inmovilizado intangible	159.596.980,94	3,69%	I. Patrimonio	2.233.209.050,34	51,64%
II. Inmovilizado material	2.111.774.420,25	48,83%	II. Patrimonio generado	1.435.720.110,49	33,20%
III. Inversiones inmobiliarias	137.361.807,40	3,18%	III. Ajustes por cambios de valor	0,00	0,00%
IV. Patrimonio público del suelo	53.302,27	0,00%	IV. Subvenciones recibidas ptes. imputación a rdos.	48.563.548,87	1,12%
V. Inv. financ. a l/p en entid. grupo, multig. y asoci.	426.041.953,28	9,85%	B) PASIVO NO CORRIENTE	135.184.696,45	3,13%
VI. Inv. financ. a l/p	9.310.142,76	0,22%	I. Provisiones a l/p	275.958,43	0,01%
VII. Deudores y otras cuentas a cobrar a l/p	1.964,93	0,00%	II. Deudas a l/p	134.908.738,02	3,12%
B) ACTIVO CORRIENTE	1.480.474.179,22	34,23%	III. Deudas con entid. del grupo, multig. y asoci. l/p	0,00	0,00%
I. Activos en estado de venta	0,00	0,00%	IV. Acreedores y otras cuentas a pagar a l/p	0,00	0,00%
II. Existencias	132.031.155,38	3,05%	V. Ajustes por periodificación a l/p	0,00	0,00%
III. Deudores y otras cuentas a cobrar a c/p	227.295.264,32	5,26%	C) PASIVO CORRIENTE	471.937.344,90	10,91%
IV. Inv. financ. a c/p en entid. grupo, multig. y asoci.	563.834,05	0,01%	I. Provisiones a c/p	0,00	0,00%
V. Inv. financ. a c/p	9.161.141,88	0,21%	II. Deudas a c/p	57.266.169,00	1,32%
VI. Ajustes por periodificación	0,00	0,00%	III. Deudas con entid. grupo, multig. y asoci. c/p	1.378,93	0,00%
VII. Efectivo y otros activos líquidos equivalentes	1.111.422.783,59	25,70%	IV. Acreedores y otras cuentas a pagar a c/p	414.669.796,97	9,59%
			V. Ajustes por periodificación a c/p	0,00	0,00%
TOTAL ACTIVO	4.324.614.751,05	100,00%	TOTAL PATRIMONIO NETO Y PASIVO	4.324.614.751,05	100,00%

1. ESTADO TOTAL DE CAMBIOS EN EL PATRIMONIO NETO

	I. Patrimonio	II. Patrimonio generado	III. Ajustes por cambio valor	IV. Subvenciones recibidas	TOTAL
Patrimonio neto al final del ejercicio 2015	2.209.289.284,89	1.139.053.153,99	0,00	26.040.551,40	3.374.382.990,28
Aj. por cambios de crit. contables y corr.err.	0,00	526.444,35	0,00	1.954.354,29	2.480.798,64
Patrimonio neto inicial ajustado del ejercicio 2016	2.209.289.284,89	1.139.579.598,34	0,00	27.994.905,69	3.376.863.788,92
Variaciones del patrimonio neto ejercicio 2016	23.919.765,45	296.140.512,15	0,00	20.568.643,18	340.628.920,78
PATRIMONIO NETO AL FINAL DEL EJERCICIO 2016	2.233.209.050,34	1.435.720.110,49	0,00	48.563.548,87	3.717.492.709,70

2. ESTADO DE INGRESOS Y GASTOS RECONOCIDOS

I. Resultado económico patrimonial	314.056.698,50
II. Ingresos y gastos reconocidos direct. en p. neto	139.290.750,89
III. Transferencias a la cta. de rdo. ec-patrimonial	-118.740.133,66
IV. TOTAL ingresos y gastos reconocidos	334.607.315,73

CUENTA DE RESULTADO ECONÓMICO- PATRIMONIAL

Resultado (ahorro/desahorro) neto del ejercicio	314.056.698,50
---	----------------

3. ESTADO DE OPERACIONES CON LA ENTIDAD O ENTIDADES PROPIETARIAS

a) OPERACIONES PATRIMONIALES CON LA ENTIDAD O ENTIDADES PROPIETARIAS	
1. Aportación patrimonial dineraria	6.003.579,10
2. Aportación de bienes y derechos	0,00
3. Asunción y condonación de pasivos financieros	0,00
4. Otras aportaciones de la entidad propietaria	0,00
5. (-) Devolución de bienes y derechos	0,00
6. (-) Otras devoluciones a la entidad propietaria	0,00
TOTAL	6.003.579,10
b) OTRAS OPERACIONES CON LA ENTIDAD O ENTIDADES PROPIETARIAS	
I. Ingresos y gastos reconoc. direct. cta. rtdo. ec-pat.	-18.166.165,41
II. Ingresos y gastos reconoc. directamente p. neto	0,00
TOTAL (I+II)	-18.166.165,41

ESTADO DE FLUJOS DE EFECTIVO

	TOTALES
I. FLUJOS DE EFECTIVO DE LAS ACTIVIDADES DE GESTIÓN	152.451.206,85
II. FLUJOS DE EFECTIVO DE LAS ACTIVIDADES DE INVERSIÓN	-150.122.496,41
III. FLUJOS DE EFECTIVO DE LAS ACTIVIDADES DE FINANCIACIÓN	-153.035.052,61
IV. FLUJOS DE EFECTIVO PENDIENTES DE CLASIFICACIÓN	42.040.075,04
V. EFECTO DE LAS VARIACIONES DE LOS TIPOS DE CAMBIO	0,00
VI. INCREMENTO/DISMINUCIÓN NETA DEL EFECTIVO	-108.666.267,13
Efectivo y activos líq. equiv.al efectivo al inicio del ej.	1.220.089.050,72
Efectivo y activos líq. equiv.al efectivo al final del ej.	1.111.422.783,59

INDICADORES FINANCIEROS Y PATRIMONIALES


1. LIQUIDEZ INMEDIATA	2,36
2. ENDEUDAMIENTO POR HABITANTE	281,94 €
3. RELACIÓN DE ENDEUDAMIENTO	3,49



ANEXO 5
**Estados y Cuentas de los ayuntamientos: Agregado total
y agregados por estratos de población**

CI-AY-005-2020

115

Firmado por:	PEDRO PACHECO GONZÁLEZ - Presidente	Fecha:	28-02-2022 11:32:35	
Nº expediente administrativo: 2020-000005 Código Seguro de Verificación (CSV): 50F546207D2156ABA0FF382A3025C429 Comprobación CSV: https://sede.acuentascanarias.org/publico/documento/50F546207D2156ABA0FF382A3025C429				
Fecha de sellado electrónico:	28-02-2022 11:48:18	- 117/129 -	Fecha de emisión de esta copia:	

Tipo de Entidades : Todos los Ayuntamientos de Canarias

Modelos: Normal y Simplificado

Total cuentas enviadas / Total Entidades : 88/88

Página 1/2

Población:

2.153.389

(Fuente: INE a 1 enero 2019)

LIQUIDACIÓN DEL PTO. DE INGRESOS	Previsiones Iniciales	Modificaciones Previsiones	%	Previsiones Definitivas	Derechos Rec. Netos	%	%	Recaudación Neta	%	Pendiente Cobro
1 IMPUESTOS DIRECTOS	732.266.906,07	330.000,00	0,05%	732.596.906,07	748.530.644,52	102,17%	27,34%	643.359.535,89	85,95%	105.171.108,63
2 IMPUESTOS INDIRECTOS	314.691.895,10	0,00	0,00%	314.691.895,10	322.160.775,96	102,37%	11,77%	314.653.008,39	97,67%	7.507.767,57
3 TASAS, P.P. Y OTROS INGRESOS	309.334.272,75	9.474.016,31	3,06%	318.808.289,06	350.166.116,92	109,84%	12,79%	281.678.317,04	80,44%	68.487.799,88
4 TRANSFERENCIAS CORRIENTES	869.797.917,01	119.834.701,19	13,78%	989.632.618,20	988.594.826,76	99,90%	36,11%	915.064.943,08	92,56%	73.529.883,68
5 INGRESOS PATRIMONIALES	23.598.395,99	85.398,18	0,36%	23.683.794,17	26.687.001,74	112,68%	0,97%	23.260.197,59	87,16%	3.426.804,15
6 ENAJENACION INVERSIONES REALES	29.652.275,52	281.008,25	0,95%	29.933.283,77	53.701.187,07	179,40%	1,96%	1.113.030,22	2,07%	52.588.156,85
7 TRANSFERENCIAS DE CAPITAL	113.085.079,95	165.368.174,26	146,23%	278.453.254,21	232.093.872,10	83,35%	8,48%	205.456.166,86	88,52%	26.637.705,24
8 ACTIVOS FINANCIEROS	6.172.429,84	640.182.236,68	10371,64%	646.354.666,52	4.337.953,89	0,67%	0,16%	2.915.936,45	67,22%	1.422.017,44
9 PASIVOS FINANCIEROS	26.108.735,76	11.168.141,00	42,78%	37.276.876,76	11.611.652,86	31,15%	0,42%	11.611.652,86	100,00%	0,00
TOTAL INGRESOS	2.424.707.907,99	946.723.675,87	39,04%	3.371.431.583,86	2.737.884.031,82	81,21%	100,00%	2.399.112.788,38	87,63%	338.771.243,44

LIQUIDACIÓN DEL PTO. DE GASTOS	Créditos Iniciales	Modificaciones de Crédito	%	Créditos Definitivos	Obligaciones Rec. Netas	%	%	Pagos Líquidos	%	Pendiente Pago
1 GASTOS DE PERSONAL	816.524.698,20	96.588.247,39	11,83%	913.112.945,59	809.604.026,57	88,66%	35,58%	798.228.814,86	98,59%	11.375.211,71
2 GASTOS CORR. EN BS. Y SERV.	895.530.312,08	143.896.717,30	16,07%	1.039.427.029,38	842.671.397,05	81,07%	37,03%	750.325.522,41	89,04%	92.345.874,64
3 GASTOS FINANCIEROS	20.203.748,75	16.344.903,73	80,90%	36.548.652,48	24.283.009,65	66,44%	1,07%	21.709.645,12	89,40%	2.573.364,53
4 TRANSFERENCIAS CORRIENTES	222.499.717,56	27.310.879,17	12,27%	249.810.596,73	213.480.761,68	85,46%	9,38%	185.273.430,71	86,79%	28.207.330,97
5 FONDO DE CONTINGENCIA	12.208.732,62	-6.665.276,06	-54,59%	5.543.456,56	0,00	0,00%	0,00%	0,00	0,00%	0,00
6 INVERSIONES REALES	243.067.625,70	533.752.480,38	219,59%	776.820.106,08	258.653.475,88	33,30%	11,37%	217.594.219,87	84,13%	41.059.256,01
7 TRANSFERENCIAS DE CAPITAL	54.576.123,22	58.831.988,13	107,80%	113.408.111,35	48.148.193,69	42,46%	2,12%	29.703.832,49	61,69%	18.444.361,20
8 ACTIVOS FINANCIEROS	6.749.986,57	1.769.653,99	26,22%	8.519.640,56	4.881.369,90	57,30%	0,21%	4.800.398,40	98,34%	80.971,50
9 PASIVOS FINANCIEROS	54.842.330,81	67.560.785,34	123,19%	122.403.116,15	73.746.655,30	60,25%	3,24%	71.571.243,61	97,05%	2.175.411,69
TOTAL GASTOS	2.326.203.275,51	939.390.379,37	40,38%	3.265.593.654,88	2.275.468.889,72	69,68%	100,00%	2.079.207.107,47	91,37%	196.261.782,25

REMANENTE DE TESORERÍA	
1. Fondos líquidos	2.033.484.343,05
2. (+) Derechos pendientes de cobro	1.605.588.927,85
(+) del Presupuesto corriente	338.771.243,44
(+) de Presupuestos cerrados	1.251.762.642,33
(+) de operaciones no presupuestarias	15.055.042,08
3. (-) Obligaciones pendientes de pago	359.461.019,02
(+) del Presupuesto corriente	196.014.373,04
(+) de Presupuestos cerrados	38.828.488,44
(+) de operaciones no presupuestarias	124.618.157,54
4. (+) Partidas pendientes de aplicación	-70.367.416,73
(-) cobros realizados ptes. aplicac. defin.	107.556.625,50
(+) pagos realizados ptes. aplicac. defin.	37.189.208,77
I. Remanente de tesorería total (1+2-3+4)	3.209.244.835,15
II. Saldos de dudoso cobro	1.089.330.216,99
III. Exceso de financiación afectada	339.764.263,19
IV. Remanente tesorería para gastos generales (I-II-III)	1.780.150.354,97

PRESUPUESTOS CERRADOS	Derechos	Obligaciones
Saldo a 1 de enero de 2018	1.529.922.293,66	227.792.923,10
Variación	38.070.937,41	-1.598.655,25
Cobros/Pagos	240.088.713,92	187.120.034,40
Saldo a 31 de diciembre de 2018	1.251.762.642,33	39.074.233,45

RESULTADO PRESUPUESTARIO		
1. Derechos reconocidos netos	2.737.884.031,82	
2. Obligaciones reconocidas netas	2.275.468.889,72	
3. Resultado presupuestario del ejercicio (1-2)		462.415.142,10
4. Gastos finan. reman. tesorería para gtos. generales	188.665.889,88	
5. Desviaciones de financiación negativas del ejercicio	96.997.570,81	
6. Desviaciones de financiación positivas del ejercicio	189.732.882,67	
7. RESULTADO PRESUPUESTARIO AJUSTADO		558.345.720,12

INDICADORES PRESUPUESTARIOS	
1. EJECUCIÓN DEL PRESUPUESTO DE INGRESOS	81,21%
2. EJECUCIÓN DEL PRESUPUESTO DE GASTOS	69,68%
3. REALIZACIÓN DE COBROS	87,63%
4. REALIZACIÓN DE PAGOS	91,37%
5. CARGA FINANCIERA DEL EJERCICIO	4,02%
6. AHORRO NETO	19,39%
7. EFICACIA EN LA GESTIÓN RECAUDATORIA	87,25%

Firmado por: PEDRO PACHECO GONZÁLEZ - Presidente

Fecha: 28-02-2022 11:32:35

Nº expediente administrativo: 2020-000005 Código Seguro de Verificación (CSV): 50F546207D2156ABA0FF382A3025C429

Comprobación CSV: <https://sede.acuentascanarias.org/publico/documento/50F546207D2156ABA0FF382A3025C429>

Fecha de sellado electrónico: 28-02-2022 11:48:18

- 118/129 -

Fecha de emisión de esta copia: 28-02-2022 11:48:24



Tipo de Entidades : Todos los Ayuntamientos de Canarias

Página 2/2

Modelos : Normal y Simplificado

Total cuentas enviadas / Total Entidades : 88/88

Población: 2.153.389

BALANCE					
ACTIVO	EJERCICIO 2019	%	PATRIMONIO NETO Y PASIVO	EJERCICIO 2019	%
A) ACTIVO NO CORRIENTE	8.283.531.084,88	76,22%	A) PATRIMONIO NETO	9.987.810.974,96	91,90%
I. Inmovilizado intangible	202.255.632,04	1,86%	I. Patrimonio	4.413.866.164,36	40,61%
II. Inmovilizado material	7.913.986.171,48	72,82%	II. Patrimonio generado	5.509.024.734,84	50,69%
III. Inversiones inmobiliarias	148.479.019,39	1,37%	III. Ajustes por cambios de valor	0,00	0,00%
IV. Patrimonio público del suelo	48.082.481,91	0,44%	IV. Subvenciones recibidas ptes. imputación a rdos.	64.920.075,76	0,60%
V. Inv. financ. a l/p en entid. grupo, multig. y asoci.	115.738.268,81	1,06%	B) PASIVO NO CORRIENTE	179.011.997,24	1,65%
VI. Inv. financ. a l/p	7.610.000,88	0,07%	I. Provisiones a l/p	14.662.485,23	0,13%
VII. Deudores y otras cuentas a cobrar a l/p	1.063.735,30	0,01%	II. Deudas a l/p	160.362.927,34	1,48%
B) ACTIVO CORRIENTE	2.584.631.100,64	23,78%	III. Deudas con entid. del grupo, multig. y asoci. l/p	100.054,07	0,00%
I. Activos en estado de venta	0,00	0,00%	IV. Acreedores y otras cuentas a pagar a l/p	3.886.530,60	0,04%
II. Existencias	326.804,02	0,00%	V. Ajustes por periodificación a l/p	0,00	0,00%
III. Deudores y otras cuentas a cobrar a c/p	501.870.028,03	4,62%	C) PASIVO CORRIENTE	701.339.329,81	6,45%
IV. Inv. financ. a c/p en entid. grupo, multig. y asoci.	468.519,61	0,00%	I. Provisiones a c/p	500.000,00	0,00%
V. Inv. financ. a c/p	68.065.175,35	0,63%	II. Deudas a c/p	166.069.174,91	1,53%
VI. Ajustes por periodificación	-22.385.274,68	-0,21%	III. Deudas con entid. grupo, multig. y asoci. c/p	12.806.244,31	0,12%
VII. Efectivo y otros activos líquidos equivalentes	2.036.285.848,31	18,74%	IV. Acreedores y otras cuentas a pagar a c/p	496.003.910,59	4,56%
			V. Ajustes por periodificación a c/p	25.960.000,00	0,24%
TOTAL ACTIVO	10.868.162.185,52	100,00%	TOTAL PATRIMONIO NETO Y PASIVO	10.868.162.302,01	100,00%

1. ESTADO TOTAL DE CAMBIOS EN EL PATRIMONIO NETO

	I. Patrimonio	II. Patrimonio generado	III. Ajustes por cambio valor	IV. Subvenciones recibidas	TOTAL
Patrimonio neto al final del ejercicio 2017	4.354.361.213,58	4.858.547.022,13	0,00	45.530.823,57	9.258.439.059,28
Aj. por cambios de crit. contables y corr. err.	0,00	5.485.671,94	0,00	0,00	5.485.671,94
Patrimonio neto inicial ajustado del ejercicio 2018	4.354.361.213,58	4.864.032.694,07	0,00	45.530.823,57	9.263.924.731,22
Variaciones del patrimonio neto ejercicio 2018	59.504.950,78	600.294.535,16	0,00	19.389.252,19	679.188.738,13
PATRIMONIO NETO AL FINAL DEL EJERCICIO 2018	4.413.866.164,36	5.464.327.229,23	0,00	64.920.075,76	9.943.113.469,35

2. ESTADO DE INGRESOS Y GASTOS RECONOCIDOS

I. Resultado económico patrimonial	717.938.190,72
II. Ingresos y gastos reconocidos direct. en p. neto	48.315.381,39
III. Transferencias a la cta. de rdo. ec-patrimonial	-28.649.090,51
IV. TOTAL ingresos y gastos reconocidos	737.604.481,60

CUENTA DE RESULTADO ECONÓMICO- PATRIMONIAL

Resultado (ahorro/desahorro) neto del ejercicio	708.113.020,77
---	----------------

3. ESTADO DE OPERACIONES CON LA ENTIDAD O ENTIDADES PROPIETARIAS

a) OPERACIONES PATRIMONIALES CON LA ENTIDAD O ENTIDADES PROPIETARIAS	
1. Aportación patrimonial dineraria	0,00
2. Aportación de bienes y derechos	0,00
3. Asunción y condonación de pasivos financieros	0,00
4. Otras aportaciones de la entidad propietaria	0,00
5. (-) Devolución de bienes y derechos	0,00
6. (-) Otras devoluciones a la entidad propietaria	0,00
TOTAL	
b) OTRAS OPERACIONES CON LA ENTIDAD O ENTIDADES PROPIETARIAS	
I. Ingresos y gastos reconoc. direct. cta. rtdo. ec-pat.	-6.279.159,41
II. Ingresos y gastos reconoc. directamente p. neto	0,00
TOTAL (I+II)	-6.279.159,41

ESTADO DE FLUJOS DE EFECTIVO

	TOTALES
I. FLUJOS DE EFECTIVO DE LAS ACTIVIDADES DE GESTIÓN	636.810.244,11
II. FLUJOS DE EFECTIVO DE LAS ACTIVIDADES DE INVERSIÓN	-239.324.521,15
III. FLUJOS DE EFECTIVO DE LAS ACTIVIDADES DE FINANCIACIÓN	-61.937.341,23
IV. FLUJOS DE EFECTIVO PENDIENTES DE CLASIFICACIÓN	20.041.922,40
V. EFECTO DE LAS VARIACIONES DE LOS TIPOS DE CAMBIO	0,00
VI. INCREMENTO/DISMINUCIÓN NETA DEL EFECTIVO	355.590.304,13
Efectivo y activos líq. equiv.al efectivo al inicio del ej.	1.616.794.285,90
Efectivo y activos líq. equiv.al efectivo al final del ej.	1.972.384.590,03

INDICADORES FINANCIEROS Y PATRIMONIALES

1. LIQUIDEZ INMEDIATA	2,90
2. ENDEUDAMIENTO POR HABITANTE	408,82 €
3. RELACIÓN DE ENDEUDAMIENTO	3,92

Firmado por: PEDRO PACHECO GONZÁLEZ - Presidente

Fecha: 28-02-2022 11:32:35

Nº expediente administrativo: 2020-000005 Código Seguro de Verificación (CSV): 50F546207D2156ABA0FF382A3025C429

Comprobación CSV: <https://sede.acuentascanarias.org/publico/documento/50F546207D2156ABA0FF382A3025C429>

Fecha de sellado electrónico: 28-02-2022 11:48:18

- 119/129 -

Fecha de emisión de esta copia: 28-02-2022 11:48:24



Tipo de Entidad : Ayuntamientos mayores de 50.001 Habitantes
Modelo : Normal
Total cuentas enviadas / Total Entidades : 9/9

Página 1/2
Población: 1.168.508
(Fuente: INE a 1 enero 2019)

LIQUIDACIÓN DEL PTO. DE INGRESOS	Previsiones Iniciales	Modificaciones Previsiones	%	Previsiones Definitivas	Derechos Rec. Netos	%	%	Recaudación Neta	%	Pendiente Cobro
1 IMPUESTOS DIRECTOS	407.873.602,40	330.000,00	0,08%	408.203.602,40	402.415.569,56	98,58%	30,27%	342.369.695,16	85,08%	60.045.874,40
2 IMPUESTOS INDIRECTOS	179.558.291,54	0,00	0,00%	179.558.291,54	179.752.664,97	100,11%	13,52%	179.004.589,05	99,58%	748.075,92
3 TASAS, P.P. Y OTROS INGRESOS	136.304.564,89	1.112.897,73	0,82%	137.417.462,62	155.710.863,06	113,31%	11,71%	116.837.360,31	75,03%	38.873.502,75
4 TRANSFERENCIAS CORRIENTES	436.250.337,38	37.376.941,19	8,57%	473.627.278,57	454.268.492,24	95,91%	34,17%	407.772.633,03	89,76%	46.495.859,21
5 INGRESOS PATRIMONIALES	5.698.226,48	0,00	0,00%	5.698.226,48	6.324.797,04	111,00%	0,48%	5.449.081,99	86,15%	875.715,05
6 ENAJENACION INVERSIONES REALES	29.005.270,52	0,00	0,00%	29.005.270,52	52.588.156,85	181,31%	3,96%	0,00	0,00%	52.588.156,85
7 TRANSFERENCIAS DE CAPITAL	56.861.461,10	55.403.216,90	97,44%	112.264.678,00	75.624.744,40	67,36%	5,69%	67.401.979,77	89,13%	8.222.764,63
8 ACTIVOS FINANCIEROS	3.964.764,75	254.950.820,33	6430,41%	258.915.585,08	2.634.850,19	1,02%	0,20%	1.904.058,98	72,26%	730.791,21
9 PASIVOS FINANCIEROS	21.760.010,00	0,00	0,00%	21.760.010,00	0,00	0,00%	0,00%	0,00	0,00%	0,00
TOTAL INGRESOS	1.277.276.529,06	349.173.876,15	27,34%	1.626.450.405,21	1.329.320.138,31	81,73%	100,00%	1.120.739.398,29	84,31%	208.580.740,02

LIQUIDACIÓN DEL PTO. DE GASTOS	Créditos Iniciales	Modificaciones de Crédito	%	Créditos Definitivos	Obligaciones Rec. Netas	%	%	Pagos Líquidos	%	Pendiente Pago
1 GASTOS DE PERSONAL	381.201.751,19	31.098.052,84	8,16%	412.299.804,03	368.140.982,13	89,29%	33,80%	364.877.314,72	99,11%	3.263.667,41
2 GASTOS CORR. EN BS. Y SERV.	454.128.495,72	68.712.146,94	15,13%	522.840.642,66	416.509.278,25	79,66%	38,24%	356.418.336,01	85,57%	60.090.942,24
3 GASTOS FINANCIEROS	14.918.891,92	16.334.201,67	109,49%	31.253.093,59	20.925.134,84	66,95%	1,92%	18.693.599,92	89,34%	2.231.534,92
4 TRANSFERENCIAS CORRIENTES	138.659.772,08	15.453.293,96	11,14%	154.113.066,04	133.908.523,95	86,89%	12,30%	111.151.864,71	83,01%	22.756.659,24
5 FONDO DE CONTINGENCIA	5.969.567,52	-4.677.003,37	-78,35%	1.292.564,15	0,00	0,00%	0,00%	0,00	0,00%	0,00
6 INVERSIONES REALES	121.051.606,82	126.159.110,18	104,22%	247.210.717,00	78.647.386,42	31,81%	7,22%	60.302.806,58	76,67%	18.344.579,84
7 TRANSFERENCIAS DE CAPITAL	49.131.008,65	48.004.410,93	97,71%	97.135.419,58	41.725.834,82	42,96%	3,83%	23.828.798,84	57,11%	17.897.035,98
8 ACTIVOS FINANCIEROS	3.920.040,00	227.000,00	5,79%	4.147.040,00	2.046.084,49	49,34%	0,19%	2.041.384,49	99,77%	4.700,00
9 PASIVOS FINANCIEROS	36.790.666,00	37.996.331,75	103,28%	74.786.997,75	27.174.686,53	36,34%	2,50%	25.603.402,49	94,22%	1.571.284,04
TOTAL GASTOS	1.205.771.799,90	339.307.544,90	28,14%	1.545.079.344,80	1.089.077.911,43	70,49%	100,00%	962.917.507,76	88,42%	126.160.403,67

REMANENTE DE TESORERÍA	
1. Fondos líquidos	977.011.810,85
2. (+) Derechos pendientes de cobro	926.995.481,11
(+) del Presupuesto corriente	208.580.740,02
(+) de Presupuestos cerrados	708.782.412,89
(+) de operaciones no presupuestarias	9.632.328,20
3. (-) Obligaciones pendientes de pago	210.229.956,90
(+) del Presupuesto corriente	126.160.403,67
(+) de Presupuestos cerrados	13.106.321,47
(+) de operaciones no presupuestarias	70.963.231,76
4. (+) Partidas pendientes de aplicación	-50.703.001,83
(-) cobros realizados ptes. aplicac. defin.	78.318.710,22
(+) pagos realizados ptes. aplicac. defin.	27.615.708,39
I. Remanente de tesorería total (1+2-3+4)	1.643.074.333,23
II. Saldos de dudoso cobro	644.374.937,80
III. Exceso de financiación afectada	137.923.444,48
IV. Remanente tesorería para gastos generales (I-II-III)	860.775.950,95

PRESUPUESTOS CERRADOS	Derechos	Obligaciones
Saldo a 1 de enero de 2018	853.868.731,98	132.762.148,24
Variación	22.903.864,18	-109.844,16
Cobros/Pagos	122.182.454,91	119.545.982,61
Saldo a 31 de diciembre de 2018	708.782.412,89	13.106.321,47

RESULTADO PRESUPUESTARIO	
1. Derechos reconocidos netos	1.329.320.138,31
2. Obligaciones reconocidas netas	1.089.077.911,43
3. Resultado presupuestario del ejercicio (1-2)	240.242.226,88
4. Gastos finan. reman. tesorería para gtos. generales	53.131.774,75
5. Desviaciones de financiación negativas del ejercicio	38.071.210,25
6. Desviaciones de financiación positivas del ejercicio	73.624.173,82
7. RESULTADO PRESUPUESTARIO AJUSTADO	257.821.038,06

INDICADORES PRESUPUESTARIOS	
1. EJECUCIÓN DEL PRESUPUESTO DE INGRESOS	81,73%
2. EJECUCIÓN DEL PRESUPUESTO DE GASTOS	70,49%
3. REALIZACIÓN DE COBROS	84,31%
4. REALIZACIÓN DE PAGOS	88,42%
5. CARGA FINANCIERA DEL EJERCICIO	4,01%
6. AHORRO NETO	19,34%
7. EFICACIA EN LA GESTIÓN RECAUDATORIA	86,49%

Tipo de Entidad : Ayuntamientos mayores de 50.001 Habitantes

Página 2/2

Modelo : Normal

Total cuentas enviadas / Total Entidades : 9/9

Población: 1.168.508

BALANCE					
ACTIVO	EJERCICIO 2019	%	PATRIMONIO NETO Y PASIVO	EJERCICIO 2019	%
A) ACTIVO NO CORRIENTE	3.969.492.491,09	75,65%	A) PATRIMONIO NETO	4.662.017.190,06	88,85%
I. Inmovilizado intangible	3.293.868,95	0,06%	I. Patrimonio	2.531.119.577,17	48,24%
II. Inmovilizado material	3.787.755.815,58	72,19%	II. Patrimonio generado	2.117.156.378,62	40,35%
III. Inversiones inmobiliarias	73.055.686,19	1,39%	III. Ajustes por cambios de valor	0,00	0,00%
IV. Patrimonio público del suelo	13.262.192,92	0,25%	IV. Subvenciones recibidas ptes. imputación a rdos.	13.741.234,27	0,26%
V. Inv. financ. a l/p en entid. grupo, multig. y asoc.	90.230.574,70	1,72%	B) PASIVO NO CORRIENTE	92.996.756,50	1,77%
VI. Inv. financ. a l/p	1.513.131,76	0,03%	I. Provisiones a l/p	7.031.916,12	0,13%
VII. Deudores y otras cuentas a cobrar a l/p	381.220,99	0,01%	II. Deudas a l/p	85.964.840,38	1,64%
B) ACTIVO CORRIENTE	1.277.742.435,13	24,35%	III. Deudas con entid. del grupo, multig. y asoc. l/p	0,00	0,00%
I. Activos en estado de venta	0,00	0,00%	IV. Acreedores y otras cuentas a pagar a l/p	0,00	0,00%
II. Existencias	58.380,75	0,00%	V. Ajustes por periodificación a l/p	0,00	0,00%
III. Deudores y otras cuentas a cobrar a c/p	265.226.153,68	5,05%	C) PASIVO CORRIENTE	492.220.979,66	9,38%
IV. Inv. financ. a c/p en entid. grupo, multig. y asoc.	465.098,25	0,01%	I. Provisiones a c/p	500.000,00	0,01%
V. Inv. financ. a c/p	54.806.933,97	1,04%	II. Deudas a c/p	109.982.657,90	2,10%
VI. Ajustes por periodificación	-22.385.274,68	-0,43%	III. Deudas con entid. grupo, multig. y asoc. c/p	10.500.511,33	0,20%
VII. Efectivo y otros activos líquidos equivalentes	979.571.143,16	18,67%	IV. Acreedores y otras cuentas a pagar a c/p	345.277.810,43	6,58%
			V. Ajustes por periodificación a c/p	25.960.000,00	0,49%
TOTAL ACTIVO	5.247.234.926,22	100,00%	TOTAL PATRIMONIO NETO Y PASIVO	5.247.234.926,22	100,00%

1. ESTADO TOTAL DE CAMBIOS EN EL PATRIMONIO NETO

	I. Patrimonio	II. Patrimonio generado	III. Ajustes por cambio valor	IV. Subvenciones recibidas	TOTAL
Patrimonio neto al final del ejercicio 2017	2.509.780.666,41	1.787.877.347,93	0,00	15.816.502,80	4.313.474.517,14
Aj. por cambios de crit. contables y corr.err.	0,00	13.230.125,73	0,00	0,00	13.230.125,73
Patrimonio neto inicial ajustado del ejercicio 2018	2.509.780.666,41	1.801.107.473,66	0,00	15.816.502,80	4.326.704.642,87
Variaciones del patrimonio neto ejercicio 2018	21.338.910,76	271.351.399,35	0,00	-2.075.268,53	290.615.041,58
PATRIMONIO NETO AL FINAL DEL EJERCICIO 2018	2.531.119.577,17	2.072.458.873,01	0,00	13.741.234,27	4.617.319.684,45

2. ESTADO DE INGRESOS Y GASTOS RECONOCIDOS

I. Resultado económico patrimonial	350.124.294,64
II. Ingresos y gastos reconocidos direct. en p. neto	13.085.002,21
III. Transferencias a la cta. de rtdo. ec-patrimonial	-15.229.141,74
IV. TOTAL ingresos y gastos reconocidos	347.980.155,11

CUENTA DE RESULTADO ECONÓMICO- PATRIMONIAL

Resultado (ahorro/desahorro) neto del ejercicio	339.082.354,18
---	----------------

3. ESTADO DE OPERACIONES CON LA ENTIDAD O ENTIDADES PROPIETARIAS

a) OPERACIONES PATRIMONIALES CON LA ENTIDAD O ENTIDADES PROPIETARIAS	
1. Aportación patrimonial dineraria	0,00
2. Aportación de bienes y derechos	0,00
3. Asunción y condonación de pasivos financieros	0,00
4. Otras aportaciones de la entidad propietaria	0,00
5. (-) Devolución de bienes y derechos	0,00
6. (-) Otras devoluciones a la entidad propietaria	0,00
TOTAL	0,00
b) OTRAS OPERACIONES CON LA ENTIDAD O ENTIDADES PROPIETARIAS	
I. Ingresos y gastos reconoc. direct. cta. rtdo. ec-pat.	4.398.725,13
II. Ingresos y gastos reconoc. directamente p. neto	0,00
TOTAL (I+II)	4.398.725,13

ESTADO DE FLUJOS DE EFECTIVO

	TOTALES
I. FLUJOS DE EFECTIVO DE LAS ACTIVIDADES DE GESTIÓN	260.721.722,90
II. FLUJOS DE EFECTIVO DE LAS ACTIVIDADES DE INVERSIÓN	-72.429.361,77
III. FLUJOS DE EFECTIVO DE LAS ACTIVIDADES DE FINANCIACIÓN	-27.154.766,49
IV. FLUJOS DE EFECTIVO PENDIENTES DE CLASIFICACIÓN	15.415.940,02
V. EFECTO DE LAS VARIACIONES DE LOS TIPOS DE CAMBIO	0,00
VI. INCREMENTO/DISMINUCIÓN NETA DEL EFECTIVO	176.553.534,66
Efectivo y activos líq. equiv.al efectivo al inicio del ej.	803.008.250,55
Efectivo y activos líq. equiv.al efectivo al final del ej.	979.561.785,21

INDICADORES FINANCIEROS Y PATRIMONIALES

1. LIQUIDEZ INMEDIATA	1,99
2. ENDEUDAMIENTO POR HABITANTE	500,82 €
3. RELACIÓN DE ENDEUDAMIENTO	5,29

Firmado por: PEDRO PACHECO GONZÁLEZ - Presidente

Fecha: 28-02-2022 11:32:35

Nº expediente administrativo: 2020-000005 Código Seguro de Verificación (CSV): 50F546207D2156ABA0FF382A3025C429

Comprobación CSV: <https://sede.acuentascanarias.org/publico/documento/50F546207D2156ABA0FF382A3025C429>

Fecha de sellado electrónico: 28-02-2022 11:48:18

- 121/129 -

Fecha de emisión de esta copia: 28-02-2022 11:48:24



Tipo de Entidad: Ayuntamientos entre 20.001 y 50.000 Habitantes	Página 1/2
Modelo : Normal	Población: 591.382
Total cuentas enviadas / Total Entidades : 21/21	(Fuente: INE a 1 enero 2019)

LIQUIDACIÓN DEL PTO. DE INGRESOS	Previsiones Iniciales	Modificaciones Previsiones	%	Previsiones Definitivas	Derechos Rec. Netos	%	%	Recaudación Neta	%	Pendiente Cobro
1 IMPUESTOS DIRECTOS	216.534.407,99	0,00	0,00%	216.534.407,99	232.948.480,16	107,58%	28,62%	204.112.133,99	87,62%	28.836.346,17
2 IMPUESTOS INDIRECTOS	76.845.723,89	0,00	0,00%	76.845.723,89	81.491.617,69	106,05%	10,01%	76.781.807,28	94,22%	4.709.810,41
3 TASAS, P.P. Y OTROS INGRESOS	118.492.895,00	7.804.998,74	6,59%	126.297.893,74	134.424.667,06	106,43%	16,51%	115.471.352,68	85,90%	18.953.314,38
4 TRANSFERENCIAS CORRIENTES	227.440.314,41	36.745.554,54	16,16%	264.185.868,95	273.390.043,68	103,48%	33,59%	267.658.808,56	97,90%	5.731.235,12
5 INGRESOS PATRIMONIALES	7.895.192,03	23.242,00	0,29%	7.918.434,03	10.240.334,31	129,32%	1,26%	8.583.046,66	83,82%	1.657.287,65
6 ENAJENACION INVERSIONES REALES	2,00	0,00	0,00%	2,00	142.956,97	7147848,50%	0,02%	142.956,97	100,00%	0,00
7 TRANSFERENCIAS DE CAPITAL	22.283.487,00	48.541.309,54	217,84%	70.824.796,54	72.267.007,72	102,04%	8,88%	65.126.022,66	90,12%	7.140.985,06
8 ACTIVOS FINANCIEROS	1.249.205,00	208.416.903,14	16683,96%	209.666.108,14	1.023.285,34	0,49%	0,13%	592.821,36	57,93%	430.463,98
9 PASIVOS FINANCIEROS	3.727.305,76	8.049.701,44	215,97%	11.777.007,20	8.049.701,44	68,35%	0,99%	8.049.701,44	100,00%	0,00
TOTAL INGRESOS	674.468.533,08	309.581.709,40	45,90%	984.050.242,48	813.978.094,37	82,72%	100,00%	746.518.651,60	91,71%	67.459.442,77

LIQUIDACIÓN DEL PTO. DE GASTOS	Créditos Iniciales	Modificaciones de Crédito	%	Créditos Definitivos	Obligaciones Rec. Netas	%	%	Pagos Líquidos	%	Pendiente Pago
1 GASTOS DE PERSONAL	236.562.064,85	35.153.366,39	14,86%	271.715.431,24	239.519.794,91	88,15%	35,45%	234.825.295,36	98,04%	4.694.499,55
2 GASTOS CORR. EN BS. Y SERV.	279.710.792,29	39.107.959,73	13,98%	318.818.752,02	261.153.548,57	81,91%	38,65%	239.200.591,17	91,59%	21.952.957,40
3 GASTOS FINANCIEROS	3.717.965,53	-281.750,78	-7,58%	3.436.214,75	2.131.509,66	62,03%	0,32%	1.807.842,38	84,82%	323.667,28
4 TRANSFERENCIAS CORRIENTES	57.067.386,84	4.835.173,17	8,47%	61.902.560,01	52.703.223,62	85,14%	7,80%	49.340.758,59	93,62%	3.362.465,03
5 FONDO DE CONTINGENCIA	2.137.689,17	-1.070.696,90	-50,09%	1.066.992,27	0,00	0,00%	0,00%	0,00	0,00%	0,00
6 INVERSIONES REALES	63.274.165,99	208.337.935,39	329,26%	271.612.101,38	85.741.284,54	31,57%	12,69%	72.604.972,96	84,68%	13.136.311,58
7 TRANSFERENCIAS DE CAPITAL	3.791.879,07	5.950.331,19	156,92%	9.742.210,26	4.537.699,21	46,58%	0,67%	4.125.950,33	90,93%	411.748,88
8 ACTIVOS FINANCIEROS	1.547.556,02	1.428.936,41	92,34%	2.976.492,43	2.129.679,97	71,55%	0,32%	2.079.376,93	97,64%	50.303,04
9 PASIVOS FINANCIEROS	9.572.999,52	18.653.989,55	194,86%	28.226.989,07	27.703.171,75	98,14%	4,10%	27.099.044,10	97,82%	604.127,65
TOTAL GASTOS	657.382.499,28	312.115.244,15	47,48%	969.497.743,43	675.619.912,23	69,69%	100,00%	631.083.831,82	93,41%	44.536.080,41

REMANENTE DE TESORERÍA	
1. Fondos líquidos	627.946.242,81
2. (+) Derechos pendientes de cobro	428.306.691,06
(+) del Presupuesto corriente	67.459.442,77
(+) de Presupuestos cerrados	356.460.743,68
(+) de operaciones no presupuestarias	4.386.504,61
3. (-) Obligaciones pendientes de pago	92.147.500,01
(+) del Presupuesto corriente	44.536.080,41
(+) de Presupuestos cerrados	14.540.662,79
(+) de operaciones no presupuestarias	33.070.756,81
4. (+) Partidas pendientes de aplicación	-16.739.750,66
(-) cobros realizados ptes. aplicac. defin.	18.087.905,56
(+) pagos realizados ptes. aplicac. defin.	1.348.154,90
I. Remanente de tesorería total (1+2-3+4)	947.365.683,20
II. Saldos de dudoso cobro	298.545.862,24
III. Exceso de financiación afectada	97.195.759,63
IV. Remanente tesorería para gastos generales (I-II-III)	551.624.061,33

PRESUPUESTOS CERRADOS	Derechos	Obligaciones
Saldo a 1 de enero de 2018	435.439.863,17	58.183.743,06
Variación	6.459.642,85	-1.349.649,80
Cobros/Pagos	72.519.476,64	42.293.430,47
Saldo a 31 de diciembre de 2018	356.460.743,68	14.540.662,79

RESULTADO PRESUPUESTARIO	
1. Derechos reconocidos netos	813.978.094,37
2. Obligaciones reconocidas netas	675.619.912,23
3. Resultado presupuestario del ejercicio (1-2)	138.358.182,14
4. Gastos finan. reman. tesorería para gtos. generales	84.221.279,75
5. Desviaciones de financiación negativas del ejercicio	30.158.981,46
6. Desviaciones de financiación positivas del ejercicio	54.709.205,93
7. RESULTADO PRESUPUESTARIO AJUSTADO	198.029.237,42

INDICADORES PRESUPUESTARIOS	
1. EJECUCIÓN DEL PRESUPUESTO DE INGRESOS	82,72%
2. EJECUCIÓN DEL PRESUPUESTO DE GASTOS	69,69%
3. REALIZACIÓN DE COBROS	91,71%
4. REALIZACIÓN DE PAGOS	93,41%
5. CARGA FINANCIERA DEL EJERCICIO	4,07%
6. AHORRO NETO	20,38%
7. EFICACIA EN LA GESTIÓN RECAUDATORIA	88,30%

Tipo de Entidad: Ayuntamientos entre 20.001 y 50.000 Habitantes

Página 2/2

Modelo : Normal

Total cuentas enviadas / Total Entidades : 21/21

Población: 591.382

BALANCE					
ACTIVO	EJERCICIO 2019	%	PATRIMONIO NETO Y PASIVO	EJERCICIO 2019	%
A) ACTIVO NO CORRIENTE	2.280.365.236,84	74,91%	A) PATRIMONIO NETO	2.869.403.513,75	94,27%
I. Inmovilizado intangible	11.159.739,70	0,37%	I. Patrimonio	1.093.510.486,31	35,92%
II. Inmovilizado material	2.201.307.945,39	72,32%	II. Patrimonio generado	1.736.733.774,20	57,05%
III. Inversiones inmobiliarias	26.294.102,99	0,86%	III. Ajustes por cambios de valor	0,00	0,00%
IV. Patrimonio público del suelo	25.407.333,92	0,83%	IV. Subvenciones recibidas ptes. imputación a rdos.	39.159.253,24	1,29%
V. Inv. financ. a l/p en entid. grupo, multig. y asoci.	13.753.631,33	0,45%	B) PASIVO NO CORRIENTE	50.142.788,79	1,65%
VI. Inv. financ. a l/p	2.062.277,25	0,07%	I. Provisiones a l/p	62.646,86	0,00%
VII. Deudores y otras cuentas a cobrar a l/p	380.206,26	0,01%	II. Deudas a l/p	50.054.268,39	1,64%
B) ACTIVO CORRIENTE	763.607.222,38	25,09%	III. Deudas con entid. del grupo, multig. y asoci. l/p	25.873,54	0,00%
I. Activos en estado de venta	0,00	0,00%	IV. Acreedores y otras cuentas a pagar a l/p	0,00	0,00%
II. Existencias	221.676,16	0,01%	V. Ajustes por periodificación a l/p	0,00	0,00%
III. Deudores y otras cuentas a cobrar a c/p	124.664.382,67	4,10%	C) PASIVO CORRIENTE	124.426.156,68	4,09%
IV. Inv. financ. a c/p en entid. grupo, multig. y asoci.	0,00	0,00%	I. Provisiones a c/p	0,00	0,00%
V. Inv. financ. a c/p	10.553.543,28	0,35%	II. Deudas a c/p	29.386.240,98	0,97%
VI. Ajustes por periodificación	0,00	0,00%	III. Deudas con entid. grupo, multig. y asoci. c/p	395.140,84	0,01%
VII. Efectivo y otros activos líquidos equivalentes	628.167.620,27	20,64%	IV. Acreedores y otras cuentas a pagar a c/p	94.644.774,86	3,11%
			V. Ajustes por periodificación a c/p	0,00	0,00%
TOTAL ACTIVO	3.043.972.459,22	100,00%	TOTAL PATRIMONIO NETO Y PASIVO	3.043.972.459,22	100,00%

1. ESTADO TOTAL DE CAMBIOS EN EL PATRIMONIO NETO

	I. Patrimonio	II. Patrimonio generado	III. Ajustes por cambio valor	IV. Subvenciones recibidas	TOTAL
Patrimonio neto al final del ejercicio 2017	1.085.756.808,97	1.550.999.818,32	0,00	24.899.997,49	2.661.656.624,78
Aj. por cambios de crit. contables y corr.err.	0,00	-2.465.780,82	0,00	0,00	-2.465.780,82
Patrimonio neto inicial ajustado del ejercicio 2018	1.085.756.808,97	1.548.534.037,50	0,00	24.899.997,49	2.659.190.843,96
Variaciones del patrimonio neto ejercicio 2018	7.753.677,34	188.199.736,70	0,00	14.259.255,75	210.212.669,79
PATRIMONIO NETO AL FINAL DEL EJERCICIO 2018	1.093.510.486,31	1.736.733.774,20	0,00	39.159.253,24	2.869.403.513,75

2. ESTADO DE INGRESOS Y GASTOS RECONOCIDOS

I. Resultado económico patrimonial	198.560.811,66
II. Ingresos y gastos reconocidos direct. en p. neto	26.991.487,02
III. Transferencias a la cta. de rdo. ec-patrimonial	-12.732.231,27
IV. TOTAL ingresos y gastos reconocidos	212.820.067,41

CUENTA DE RESULTADO ECONÓMICO- PATRIMONIAL

Resultado (ahorro/desahorro) neto del ejercicio	198.560.811,66
---	----------------

3. ESTADO DE OPERACIONES CON LA ENTIDAD O ENTIDADES PROPIETARIAS

a) OPERACIONES PATRIMONIALES CON LA ENTIDAD O ENTIDADES PROPIETARIAS	
1. Aportación patrimonial dineraria	0,00
2. Aportación de bienes y derechos	0,00
3. Asunción y condonación de pasivos financieros	0,00
4. Otras aportaciones de la entidad propietaria	0,00
5. (-) Devolución de bienes y derechos	0,00
6. (-) Otras devoluciones a la entidad propietaria	0,00
TOTAL	0,00
b) OTRAS OPERACIONES CON LA ENTIDAD O ENTIDADES PROPIETARIAS	
I. Ingresos y gastos reconoc. direct. cta. rtdo. ec-pat.	-10.458.901,97
II. Ingresos y gastos reconoc. directamente p. neto	0,00
TOTAL (I+II)	-10.458.901,97

ESTADO DE FLUJOS DE EFECTIVO

	TOTALES
I. FLUJOS DE EFECTIVO DE LAS ACTIVIDADES DE GESTIÓN	244.851.473,01
II. FLUJOS DE EFECTIVO DE LAS ACTIVIDADES DE INVERSIÓN	-83.220.931,70
III. FLUJOS DE EFECTIVO DE LAS ACTIVIDADES DE FINANCIACIÓN	-18.565.810,94
IV. FLUJOS DE EFECTIVO PENDIENTES DE CLASIFICACIÓN	-3.650.823,56
V. EFECTO DE LAS VARIACIONES DE LOS TIPOS DE CAMBIO	0,00
VI. INCREMENTO/DISMINUCIÓN NETA DEL EFECTIVO	139.413.906,81
Efectivo y activos líq. equiv.al efectivo al inicio del ej.	488.663.938,87
Efectivo y activos líq. equiv.al efectivo al final del ej.	628.077.845,68

INDICADORES FINANCIEROS Y PATRIMONIALES

1. LIQUIDEZ INMEDIATA	5,05
2. ENDEUDAMIENTO POR HABITANTE	295,19 €
3. RELACIÓN DE ENDEUDAMIENTO	2,48

Firmado por: PEDRO PACHECO GONZÁLEZ - Presidente

Fecha: 28-02-2022 11:32:35

Nº expediente administrativo: 2020-000005 Código Seguro de Verificación (CSV): 50F546207D2156ABA0FF382A3025C429

Comprobación CSV: <https://sede.acuentascanarias.org/publico/documento/50F546207D2156ABA0FF382A3025C429>

Fecha de sellado electrónico: 28-02-2022 11:48:18

- 123/129 -

Fecha de emisión de esta copia: 28-02-2022 11:48:24



Tipo de Entidad : Ayuntamientos entre 5.001 y 20.000 Habitantes

Página 1/2

Modelos : Normal

Población: 315.283

Total cuentas enviadas / Total Entidades : 31/31

(Fuente: INE a 1 enero 2019)

LIQUIDACIÓN DEL PTO. DE INGRESOS	Previsiones Iniciales	Modificaciones Previsiones	%	Previsiones Definitivas	Derechos Rec. Netos	%	%	Recaudación Neta	%	Pendiente Cobro
1 IMPUESTOS DIRECTOS	91.185.071,65	0,00	0,00%	91.185.071,65	95.305.882,32	104,52%	22,15%	82.092.160,29	86,14%	13.213.722,03
2 IMPUESTOS INDIRECTOS	46.651.248,82	0,00	0,00%	46.651.248,82	49.614.740,49	106,35%	11,53%	47.751.163,23	96,24%	1.863.577,26
3 TASAS, P. P. Y OTROS INGRESOS	41.863.995,57	241.711,40	0,58%	42.105.706,97	45.907.519,65	109,03%	10,67%	37.377.115,24	81,42%	8.530.404,41
4 TRANSFERENCIAS CORRIENTES	141.489.317,63	23.782.784,08	16,81%	165.272.101,71	173.253.505,15	104,83%	40,26%	158.952.807,63	91,75%	14.300.697,52
5 INGRESOS PATRIMONIALES	9.040.991,87	0,00	0,00%	9.040.991,87	9.187.119,62	101,62%	2,13%	8.454.391,39	92,02%	732.728,23
6 ENAJENACION INVERSIONES REALES	647.000,00	220.000,00	34,00%	867.000,00	909.065,00	104,85%	0,21%	909.065,00	100,00%	0,00
7 TRANSFERENCIAS DE CAPITAL	24.409.430,59	39.159.879,33	160,43%	63.569.309,92	54.319.834,58	85,45%	12,62%	49.117.453,70	90,42%	5.202.380,88
8 ACTIVOS FINANCIEROS	816.300,00	145.880.358,20	17870,92%	146.696.658,20	630.204,25	0,43%	0,15%	371.383,00	58,93%	258.821,25
9 PASIVOS FINANCIEROS	621.100,00	671.684,23	108,14%	1.292.784,23	1.202.328,57	93,00%	0,28%	1.202.328,57	100,00%	0,00
TOTAL INGRESOS	356.724.456,13	209.956.417,24	58,86%	566.680.873,37	430.330.199,63	75,94%	100,00%	386.227.868,05	89,75%	44.102.331,58

LIQUIDACIÓN DEL PTO. DE GASTOS	Créditos Iniciales	Modificaciones de Crédito	%	Créditos Definitivos	Obligaciones Rec Netas	%	%	Pagos Líquidos	%	Pendiente Pago
1 GASTOS DE PERSONAL	147.711.132,72	18.256.669,44	12,36%	165.967.802,16	145.548.807,48	87,70%	38,54%	143.749.411,80	98,76%	1.799.395,68
2 GASTOS CORR. EN BS. Y SERV.	125.043.007,37	26.663.140,34	21,32%	151.706.147,71	125.980.859,26	83,04%	33,36%	118.539.047,48	94,09%	7.441.811,78
3 GASTOS FINANCIEROS	1.158.201,65	288.799,95	24,94%	1.447.001,60	948.719,70	65,56%	0,25%	930.609,44	98,09%	18.110,26
4 TRANSFERENCIAS CORRIENTES	19.994.664,47	3.708.592,42	18,55%	23.703.256,89	20.372.162,24	85,95%	5,39%	18.933.697,16	92,94%	1.438.465,08
5 FONDO DE CONTINGENCIA	3.797.068,97	-702.687,54	-18,51%	3.094.381,43	0,00	0,00%	0,00%	0,00	0,00%	0,00
6 INVERSIONES REALES	42.924.365,30	150.405.317,64	350,40%	193.329.682,94	67.737.153,14	35,04%	17,94%	62.754.153,71	92,64%	4.982.999,43
7 TRANSFERENCIAS DE CAPITAL	1.335.504,92	2.741.217,75	205,26%	4.076.722,67	1.635.180,79	40,11%	0,43%	1.505.397,71	92,06%	129.783,08
8 ACTIVOS FINANCIEROS	1.138.190,54	10.130,96	0,89%	1.148.321,50	628.640,67	54,74%	0,17%	603.040,67	95,93%	25.600,00
9 PASIVOS FINANCIEROS	6.597.425,72	8.584.736,28	130,12%	15.182.162,00	14.785.836,77	97,39%	3,92%	14.785.836,77	100,00%	0,00
TOTAL GASTOS	349.699.561,66	209.955.917,24	60,04%	559.655.478,90	377.637.360,05	67,48%	100,00%	361.801.194,74	95,81%	15.836.165,31

REMANENTE DE TESORERÍA	
1. Fondos líquidos	336.053.223,71
2. (+) Derechos pendientes de cobro	195.981.419,61
(+) del Presupuesto corriente	44.102.331,58
(+) de Presupuestos cerrados	151.254.102,58
(+) de operaciones no presupuestarias	624.985,45
3. (-) Obligaciones pendientes de pago	38.426.517,27
(+) del Presupuesto corriente	15.588.756,10
(+) de Presupuestos cerrados	6.910.530,80
(+) de operaciones no presupuestarias	15.927.230,37
4. (+) Partidas pendientes de aplicación	-6.043.821,29
(-) cobros realizados ptes. aplicac. defin.	8.865.696,65
(+) pagos realizados ptes. aplicac. defin.	2.821.875,36
I. Remanente de tesorería total (1+2-3+4)	487.564.304,76
II. Saldos de dudoso cobro	122.462.483,70
III. Exceso de financiación afectada	74.237.630,49
IV. Remanente tesorería para gastos generales (I-II-III)	290.864.190,57

PRESUPUESTOS CERRADOS	Derechos	Obligaciones
Saldo a 1 de enero de 2018	191.113.139,18	25.221.265,67
Variación	8.026.229,19	-129.799,58
Cobros/Pagos	31.832.807,41	17.935.190,28
Saldo a 31 de diciembre de 2018	151.254.102,58	7.156.275,81

RESULTADO PRESUPUESTARIO	
1. Derechos reconocidos netos	430.330.199,63
2. Obligaciones reconocidas netas	377.637.360,05
3. Resultado presupuestario del ejercicio (1-2)	52.692.839,58
4. Gastos finan. reman. tesorería para gtos. generales	44.714.186,69
5. Desviaciones de financiación negativas del ejercicio	20.717.212,74
6. Desviaciones de financiación positivas del ejercicio	38.194.027,44
7. RESULTADO PRESUPUESTARIO AJUSTADO	79.930.211,57

INDICADORES PRESUPUESTARIOS	
1. EJECUCIÓN DEL PRESUPUESTO DE INGRESOS	75,94%
2. EJECUCIÓN DEL PRESUPUESTO DE GASTOS	67,48%
3. REALIZACIÓN DE COBROS	89,75%
4. REALIZACIÓN DE PAGOS	95,81%
5. CARGA FINANCIERA DEL EJERCICIO	4,22%
6. AHORRO NETO	17,58%
7. EFICACIA EN LA GESTIÓN RECAUDATORIA	87,63%

Firmado por: PEDRO PACHECO GONZÁLEZ - Presidente

Fecha: 28-02-2022 11:32:35

Nº expediente administrativo: 2020-000005 Código Seguro de Verificación (CSV): 50F546207D2156ABA0FF382A3025C429

Comprobación CSV: <https://sede.acuentascanarias.org/publico/documento/50F546207D2156ABA0FF382A3025C429>

Fecha de sellado electrónico: 28-02-2022 11:48:18

- 124/129 -

Fecha de emisión de esta copia: 28-02-2022 11:48:24



Tipo de Entidad: Ayuntamientos entre 5.001 y 20.000 Habitantes

Página 2/2

Modelo : Normal

Total cuentas enviadas / Total Entidades : 31/31

Población: 315.283

BALANCE					
ACTIVO	EJERCICIO 2019	%	PATRIMONIO NETO Y PASIVO	EJERCICIO 2019	%
A) ACTIVO NO CORRIENTE	1.424.091.400,24	77,44%	A) PATRIMONIO NETO	1.759.159.075,53	95,66%
I. Inmovilizado intangible	27.095.986,34	1,47%	I. Patrimonio	525.589.950,21	28,58%
II. Inmovilizado material	1.333.370.155,49	72,50%	II. Patrimonio generado	1.224.301.228,06	66,57%
III. Inversiones inmobiliarias	40.766.703,28	2,22%	III. Ajustes por cambios de valor	0,00	0,00%
IV. Patrimonio público del suelo	9.052.246,87	0,49%	IV. Subvenciones recibidas ptes. imputación a rdos.	9.267.897,26	0,50%
V. Inv. financ. a l/p en entid. grupo, multig. y asoci.	11.265.669,04	0,61%	B) PASIVO NO CORRIENTE	19.063.326,28	1,04%
VI. Inv. financ. a l/p	2.242.047,52	0,12%	I. Provisiones a l/p	7.567.922,25	0,41%
VII. Deudores y otras cuentas a cobrar a l/p	298.591,70	0,02%	II. Deudas a l/p	11.436.991,77	0,62%
B) ACTIVO CORRIENTE	414.948.185,18	22,56%	III. Deudas con entid. del grupo, multig. y asoci. l/p	58.412,26	0,00%
I. Activos en estado de venta	0,00	0,00%	IV. Acreedores y otras cuentas a pagar a l/p	0,00	0,00%
II. Existencias	232,90	0,00%	V. Ajustes por periodificación a l/p	0,00	0,00%
III. Deudores y otras cuentas a cobrar a c/p	77.127.345,69	4,19%	C) PASIVO CORRIENTE	60.817.183,61	3,31%
IV. Inv. financ. a c/p en entid. grupo, multig. y asoci.	3.117,73	0,00%	I. Provisiones a c/p	0,00	0,00%
V. Inv. financ. a c/p	1.755.339,87	0,10%	II. Deudas a c/p	18.539.119,58	1,01%
VI. Ajustes por periodificación	0,00	0,00%	III. Deudas con entid. grupo, multig. y asoci. c/p	536.163,29	0,03%
VII. Efectivo y otros activos líquidos equivalentes	336.062.148,99	18,27%	IV. Acreedores y otras cuentas a pagar a c/p	41.741.900,74	2,27%
			V. Ajustes por periodificación a c/p	0,00	0,00%
TOTAL ACTIVO	1.839.039.585,42	100,00%	TOTAL PATRIMONIO NETO Y PASIVO	1.839.039.585,42	100,00%

1. ESTADO TOTAL DE CAMBIOS EN EL PATRIMONIO NETO

	I. Patrimonio	II. Patrimonio generado	III. Ajustes por cambio valor	IV. Subvenciones recibidas	TOTAL
Patrimonio neto al final del ejercicio 2017	495.175.442,80	1.140.284.440,09	0,00	3.314.518,42	1.638.774.401,31
Aj. por cambios de crit. contables y corr. err.	0,00	-5.088.240,06	0,00	0,00	-5.088.240,06
Patrimonio neto inicial ajustado del ejercicio 2018	495.175.442,80	1.135.196.200,03	0,00	3.314.518,42	1.633.686.161,25
Variaciones del patrimonio neto ejercicio 2018	30.414.507,41	89.105.028,03	0,00	5.953.378,84	125.472.914,28
PATRIMONIO NETO AL FINAL DEL EJERCICIO 2018	525.589.950,21	1.224.301.228,06	0,00	9.267.897,26	1.759.159.075,53

2. ESTADO DE INGRESOS Y GASTOS RECONOCIDOS

I. Resultado económico patrimonial	119.896.458,91
II. Ingresos y gastos reconocidos direct. en p. neto	6.139.406,34
III. Transferencias a la cta. de rdo. ec-patrimonial	-186.027,50
IV. TOTAL ingresos y gastos reconocidos	125.849.837,75

CUENTA DE RESULTADO ECONÓMICO- PATRIMONIAL

Resultado (ahorro/desahorro) neto del ejercicio	119.896.458,91
---	----------------

3. ESTADO DE OPERACIONES CON LA ENTIDAD O ENTIDADES PROPIETARIAS

a) OPERACIONES PATRIMONIALES CON LA ENTIDAD O ENTIDADES PROPIETARIAS	
1. Aportación patrimonial dineraria	0,00
2. Aportación de bienes y derechos	0,00
3. Asunción y condonación de pasivos financieros	0,00
4. Otras aportaciones de la entidad propietaria	0,00
5. (-) Devolución de bienes y derechos	0,00
6. (-) Otras devoluciones a la entidad propietaria	0,00
TOTAL	0,00
b) OTRAS OPERACIONES CON LA ENTIDAD O ENTIDADES PROPIETARIAS	
I. Ingresos y gastos reconoc. direct. cta. rtdo. ec-pat.	-565.120,97
II. Ingresos y gastos reconoc. directamente p. neto	0,00
TOTAL (I+II)	-565.120,97

ESTADO DE FLUJOS DE EFECTIVO

	TOTALES
I. FLUJOS DE EFECTIVO DE LAS ACTIVIDADES DE GESTIÓN	105.229.023,39
II. FLUJOS DE EFECTIVO DE LAS ACTIVIDADES DE INVERSIÓN	-60.851.275,73
III. FLUJOS DE EFECTIVO DE LAS ACTIVIDADES DE FINANCIACIÓN	-12.610.796,42
IV. FLUJOS DE EFECTIVO PENDIENTES DE CLASIFICACIÓN	9.104.439,13
V. EFECTO DE LAS VARIACIONES DE LOS TIPOS DE CAMBIO	0,00
VI. INCREMENTO/DISMINUCIÓN NETA DEL EFECTIVO	40.871.390,37
Efectivo y activos liq. equiv.al efectivo al inicio del ej.	284.753.546,93
Efectivo y activos liq. equiv.al efectivo al final del ej.	325.624.937,30

INDICADORES FINANCIEROS Y PATRIMONIALES

1. LIQUIDEZ INMEDIATA	5,53
2. ENDEUDAMIENTO POR HABITANTE	253,36 €
3. RELACIÓN DE ENDEUDAMIENTO	3,19

Firmado por: PEDRO PACHECO GONZÁLEZ - Presidente

Fecha: 28-02-2022 11:32:35

Nº expediente administrativo: 2020-000005 Código Seguro de Verificación (CSV): 50F546207D2156ABA0FF382A3025C429

Comprobación CSV: <https://sede.acuentascanarias.org/publico/documento/50F546207D2156ABA0FF382A3025C429>

Fecha de sellado electrónico: 28-02-2022 11:48:18

- 125/129 -

Fecha de emisión de esta copia: 28-02-2022 11:48:24



Tipo de Entidad: Ayuntamientos menores de 5.000 habitantes	Página 1/2
Modelos: Normal y Simplificado	Población: 78.216
Total cuentas enviadas / Total Entidades : 27/27	(Fuente: INE a 1 enero 2019)

<u>LIQUIDACIÓN DEL PTO. DE INGRESOS</u>	Previsiones Iniciales	Modificaciones Previsiones	%	Previsiones Definitivas	Derechos Rec. Netos	%	%	Recaudación Neta	%	Pendiente Cobro
1 IMPUESTOS DIRECTOS	16.673.824,03	0,00	0,00%	16.673.824,03	17.860.712,48	107,12%	10,87%	14.785.546,45	82,78%	3.075.166,03
2 IMPUESTOS INDIRECTOS	11.636.630,85	0,00	0,00%	11.636.630,85	11.301.752,81	97,12%	6,88%	11.115.448,83	98,35%	186.303,98
3 TASAS, P.P. Y OTROS INGRESOS	12.672.817,29	314.408,44	2,48%	12.987.225,73	14.123.067,15	108,75%	8,60%	11.992.488,81	84,91%	2.130.578,34
4 TRANSFERENCIAS CORRIENTES	64.617.947,59	21.929.421,38	33,94%	86.547.368,97	87.682.785,69	101,31%	53,38%	80.680.693,86	92,01%	7.002.091,83
5 INGRESOS PATRIMONIALES	963.985,61	62.156,18	6,45%	1.026.141,79	934.750,77	91,09%	0,57%	773.677,55	82,77%	161.073,22
6 ENAJENACION INVERSIONES REALES	3,00	61.008,25	2033608,33%	61.011,25	61.008,25	100,00%	0,04%	61.008,25	100,00%	0,00
7 TRANSFERENCIAS DE CAPITAL	9.530.701,26	22.263.768,49	233,60%	31.076.315,10	29.882.285,40	96,16%	18,19%	23.810.710,73	79,68%	6.071.574,67
8 ACTIVOS FINANCIEROS	142.160,09	30.934.155,01	21760,08%	31.076.315,10	49.614,11	0,16%	0,03%	47.673,11	96,09%	1.941,00
9 PASIVOS FINANCIEROS	320,00	2.446.755,33	764611,04%	2.447.075,33	2.359.622,85	96,43%	1,44%	2.359.622,85	100,00%	0,00
TOTAL INGRESOS	116.238.389,72	78.011.673,08	67,11%	194.250.062,80	164.255.599,51	84,56%	100,00%	145.626.870,44	88,66%	18.628.729,07

<u>LIQUIDACIÓN DEL PTO. DE GASTOS</u>	Créditos Iniciales	Modificaciones de Crédito	%	Créditos Definitivos	Obligaciones Rec. Netas	%	%	Pagos Líquidos	%	Pendiente Pago
1 GASTOS DE PERSONAL	51.049.749,44	12.080.158,72	23,66%	63.129.908,16	56.394.442,05	89,33%	42,36%	54.776.792,98	97,13%	1.617.649,07
2 GASTOS CORR. EN BS. Y SERV.	36.648.016,70	9.413.470,29	25,69%	46.061.486,99	39.027.710,97	84,73%	29,31%	36.167.547,75	92,67%	2.860.163,22
3 GASTOS FINANCIEROS	408.689,65	3.652,89	0,89%	412.342,54	277.645,45	67,33%	0,21%	277.593,38	99,98%	52,07
4 TRANSFERENCIAS CORRIENTES	6.777.894,17	3.313.819,62	48,89%	10.091.713,79	6.496.851,87	64,38%	4,88%	5.847.110,25	90,00%	649.741,62
5 FONDO DE CONTINGENCIA	304.406,96	-214.888,25	-70,59%	89.518,71	0,00	0,00%	0,00%	0,00	0,00%	0,00
6 INVERSIONES REALES	15.817.487,59	48.850.117,17	308,84%	64.667.604,76	26.527.651,78	41,02%	19,93%	21.932.286,62	82,68%	4.595.365,16
7 TRANSFERENCIAS DE CAPITAL	317.730,58	2.136.028,26	672,28%	2.453.758,84	249.478,87	10,17%	0,19%	243.685,61	97,68%	5.793,26
8 ACTIVOS FINANCIEROS	144.200,01	103.586,62	71,84%	247.786,63	76.964,77	31,06%	0,06%	76.596,31	99,52%	368,46
9 PASIVOS FINANCIEROS	1.881.239,57	2.325.727,76	123,63%	4.206.967,33	4.082.960,25	97,05%	3,07%	4.082.960,25	100,00%	0,00
TOTAL GASTOS	113.349.414,67	78.011.673,08	68,82%	191.361.087,75	133.133.706,01	69,57%	100,00%	123.404.573,15	92,69%	9.729.132,86

<u>REMANENTE DE TESORERÍA</u>	
1. Fondos líquidos	92.473.065,68
2. (+) Derechos pendientes de cobro	54.305.336,07
(+) del Presupuesto corriente	18.628.729,07
(+) de Presupuestos cerrados	35.265.383,18
(+) de operaciones no presupuestarias	411.223,82
3. (-) Obligaciones pendientes de pago	18.657.044,84
(+) del Presupuesto corriente	9.729.132,86
(+) de Presupuestos cerrados	4.270.973,38
(+) de operaciones no presupuestarias	4.656.938,60
4. (+) Partidas pendientes de aplicación	3.119.157,05
(-) cobros realizados ptes. aplicac. defin.	2.284.313,07
(+) pagos realizados ptes. aplicac. defin.	5.403.470,12
I. Remanente de tesorería total (1+2-3+4)	131.240.513,96
II. Saldos de dudoso cobro	23.946.933,25
III. Exceso de financiación afectada	30.407.428,59
IV. Remanente tesorería para gastos generales (I-II-III)	76.886.152,12

<u>PRESUPUESTOS CERRADOS</u>	Derechos	Obligaciones
Saldo a 1 de enero de 2018	49.500.559,33	11.625.766,13
Variación	681.201,19	-9.361,71
Cobros/Pagos	13.553.974,96	7.345.431,04
Saldo a 31 de diciembre de 2018	35.265.383,18	4.270.973,38

<u>RESULTADO PRESUPUESTARIO</u>		
1. Derechos reconocidos netos	164.255.599,51	
2. Obligaciones reconocidas netas	133.133.706,01	
3. Resultado presupuestario del ejercicio (1-2)		31.121.893,50
4. Gastos finan. reman. tesorería para gtos. generales	6.598.648,69	
5. Desviaciones de financiación negativas del ejercicio	8.050.166,36	
6. Desviaciones de financiación positivas del ejercicio	23.205.475,48	
7. RESULTADO PRESUPUESTARIO AJUSTADO		22.565.233,07

<u>INDICADORES PRESUPUESTARIOS</u>	
1. EJECUCIÓN DEL PRESUPUESTO DE INGRESOS	84,56%
2. EJECUCIÓN DEL PRESUPUESTO DE GASTOS	69,57%
3. REALIZACIÓN DE COBROS	88,66%
4. REALIZACIÓN DE PAGOS	92,69%
5. CARGA FINANCIERA DEL EJERCICIO	3,31%
6. AHORRO NETO	19,43%
7. EFICACIA EN LA GESTIÓN RECAUDATORIA	87,54%

Tipo Entidad : Ayuntamientos menores de 5.000 habitantes

Página 2/2

Modelos: Normal y Simplificado

Total cuentas enviadas/Total Entidades 27/27

Población: 78.216

BALANCE					
ACTIVO	EJERCICIO 2019	%	PATRIMONIO NETO Y PASIVO	EJERCICIO 2019	%
A) ACTIVO NO CORRIENTE	609.581.956,71	82,61%	A) PATRIMONIO NETO	697.231.195,62	94,49%
I. Inmovilizado intangible	7.021.812,12	0,95%	I. Patrimonio	263.646.150,67	35,73%
II. Inmovilizado material	591.552.255,02	80,17%	II. Patrimonio generado	430.833.353,96	58,39%
III. Inversiones inmobiliarias	8.362.526,93	1,13%	III. Ajustes por cambios de valor	0,00	0,00%
IV. Patrimonio público del suelo	360.708,20	0,05%	IV. Subvenciones recibidas ptes. imputación a rdos.	2.751.690,99	0,37%
V. Inv. financ. a l/p en entid. grupo, multig. y asoci.	488.393,74	0,07%	B) PASIVO NO CORRIENTE	16.809.125,67	2,28%
VI. Inv. financ. a l/p	1.792.544,35	0,24%	I. Provisiones a l/p	0,00	0,00%
VII. Deudores y otras cuentas a cobrar a l/p	3.716,35	0,00%	II. Deudas a l/p	12.906.826,80	1,75%
B) ACTIVO CORRIENTE	128.333.257,95	17,39%	III. Deudas con entid. del grupo, multig. y asoci. l/p	15.768,27	0,00%
I. Activos en estado de venta	0,00	0,00%	IV. Acreedores y otras cuentas a pagar a l/p	3.886.530,60	0,53%
II. Existencias	46.514,21	0,01%	V. Ajustes por periodificación a l/p	0,00	0,00%
III. Deudores y otras cuentas a cobrar a c/p	34.852.145,99	4,72%	C) PASIVO CORRIENTE	23.875.009,86	3,24%
IV. Inv. financ. a c/p en entid. grupo, multig. y asoci.	303,63	0,00%	I. Provisiones a c/p	0,00	0,00%
V. Inv. financ. a c/p	949.358,23	0,13%	II. Deudas a c/p	8.161.156,45	1,11%
VI. Ajustes por periodificación	0,00	0,00%	III. Deudas con entid. grupo, multig. y asoci. c/p	1.374.428,85	0,19%
VII. Efectivo y otros activos líquidos equivalentes	92.484.935,89	12,53%	IV. Acreedores y otras cuentas a pagar a c/p	14.339.424,56	1,94%
			V. Ajustes por periodificación a c/p	0,00	0,00%
TOTAL ACTIVO	737.915.214,66	100,00%	TOTAL PATRIMONIO NETO Y PASIVO	737.915.331,15	100,00%

1. ESTADO TOTAL DE CAMBIOS EN EL PATRIMONIO NETO

	I. Patrimonio	II. Patrimonio generado	III. Ajustes por cambio valor	IV. Subvenciones recibidas	TOTAL
Patrimonio neto al final del ejercicio 2017	263.648.295,40	379.385.415,79	0,00	1.499.804,86	644.533.516,05
Aj. por cambios de crit. contables y corr. err.	0,00	-190.432,91	0,00	0,00	-190.432,91
Patrimonio neto inicial ajustado del ejercicio 2018	263.648.295,40	379.194.982,88	0,00	1.499.804,86	644.343.083,14
Variaciones del patrimonio neto ejercicio 2018	-2.144,73	51.638.371,08	0,00	-1.251.886,13	52.888.112,48
PATRIMONIO NETO AL FINAL DEL EJERCICIO 2018	263.646.150,67	430.833.353,96	0,00	2.751.690,99	697.231.195,62

2. ESTADO DE INGRESOS Y GASTOS RECONOCIDOS

I. Resultado económico patrimonial	49.356.625,51
II. Ingresos y gastos reconocidos direct. en p. neto	2.099.485,82
III. Transferencias a la cta. de rdo. ec-patrimonial	-501.690,00
IV. TOTAL ingresos y gastos reconocidos	50.954.421,33

CUENTA DE RESULTADO ECONÓMICO- PATRIMONIAL

Resultado (ahorro/desahorro) neto del ejercicio	50.573.396,02
---	---------------

3. ESTADO DE OPERACIONES CON LA ENTIDAD O ENTIDADES PROPIETARIAS

a) OPERACIONES PATRIMONIALES CON LA ENTIDAD O ENTIDADES PROPIETARIAS	
1. Aportación patrimonial dineraria	0,00
2. Aportación de bienes y derechos	0,00
3. Asunción y condonación de pasivos financieros	0,00
4. Otras aportaciones de la entidad propietaria	0,00
5. (-) Devolución de bienes y derechos	0,00
6. (-) Otras devoluciones a la entidad propietaria	0,00
TOTAL	0,00
b) OTRAS OPERACIONES CON LA ENTIDAD O ENTIDADES PROPIETARIAS	
I. Ingresos y gastos reconoc. direct. cta. rtdo. ec-pat.	346.138,40
II. Ingresos y gastos reconoc. directamente p. neto	0,00
TOTAL (I+II)	346.138,40

ESTADO DE FLUJOS DE EFECTIVO

	TOTALES
I. FLUJOS DE EFECTIVO DE LAS ACTIVIDADES DE GESTIÓN	52.120.445,15
II. FLUJOS DE EFECTIVO DE LAS ACTIVIDADES DE INVERSIÓN	-24.103.488,81
III. FLUJOS DE EFECTIVO DE LAS ACTIVIDADES DE FINANCIACIÓN	-3.605.967,38
IV. FLUJOS DE EFECTIVO PENDIENTES DE CLASIFICACIÓN	-74.016,92
V. EFECTO DE LAS VARIACIONES DE LOS TIPOS DE CAMBIO	0,00
VI. INCREMENTO/DISMINUCIÓN NETA DEL EFECTIVO	24.336.972,04
Efectivo y activos líq. equiv.al efectivo al inicio del ej.	63.302.906,41
Efectivo y activos líq. equiv.al efectivo al final del ej.	87.639.878,45

INDICADORES FINANCIEROS Y PATRIMONIALES

1. LIQUIDEZ INMEDIATA	3,87
2. ENDEUDAMIENTO POR HABITANTE	520,15 €
3. RELACIÓN DE ENDEUDAMIENTO	1,42

Firmado por: PEDRO PACHECO GONZÁLEZ - Presidente

Fecha: 28-02-2022 11:32:35

Nº expediente administrativo: 2020-000005 Código Seguro de Verificación (CSV): 50F546207D2156ABA0FF382A3025C429

Comprobación CSV: <https://sede.acuentascanarias.org/publico/documento/50F546207D2156ABA0FF382A3025C429>

Fecha de sellado electrónico: 28-02-2022 11:48:18

- 127/129 -


Fecha de emisión de esta copia: 28-02-2022 11:48:24



ANEXO 6
Descripción de los valores de los indicadores presupuestarios

CI-AY-005-2020


126

Firmado por:	PEDRO PACHECO GONZÁLEZ - Presidente	Fecha: 28-02-2022 11:32:35	
Nº expediente administrativo: 2020-000005 Código Seguro de Verificación (CSV): 50F546207D2156ABA0FF382A3025C429 Comprobación CSV: https://sede.acuentascanarias.org/publico/documento/50F546207D2156ABA0FF382A3025C429			
Fecha de sellado electrónico: 28-02-2022 11:48:18	- 128/129 -	Fecha de emisión de esta copia: 28-02-2022 11:48:24	

INDICADORES PRESUPUESTARIOS DEL PRESUPUESTO CORRIENTE	VALORES DE LOS INDICADORES		
	REDUCIDO	INTERMEDIO	ALTO
EJECUCIÓN DEL PRESUPUESTO DE GASTOS: Obligaciones Reconocidas Netas / Créditos Definitivos	< 70%	70% - 80%	> 80%
REALIZACIÓN DE PAGOS: Pagos / Obligaciones Reconocidas Netas	< 80%	80% - 90%	> 90%
EJECUCIÓN DEL PRESUPUESTO DE INGRESOS: Derechos Reconocidos Netos / Previsiones Definitivas	< 90%	90% - 100%	> 100%
REALIZACIÓN DE COBROS: Recaudación neta / Derechos Reconocidos Netos	< 80%	80% - 90%	> 90%

CI-AY-005-2020

127

Firmado por: PEDRO PACHECO GONZÁLEZ - Presidente	Fecha: 28-02-2022 11:32:35	
Nº expediente administrativo: 2020-000005 Código Seguro de Verificación (CSV): 50F546207D2156ABA0FF382A3025C429 Comprobación CSV: https://sede.acuentascanarias.org/publico/documento/50F546207D2156ABA0FF382A3025C429		
Fecha de sellado electrónico: 28-02-2022 11:48:18	- 129/129 - Fecha de emisión de esta copia: 28-02-2022 11:48:24	