





INFORME GENERAL DEL SECTOR PÚBLICO LOCAL, EJERCICIO 2022

19 DE JULIO DE 2024

Firmado por: PEDRO PACHECO GONZÁLEZ - Presidente Ver firma	Fecha: 01-08-2024 09:53:08	
Nº expediente administrativo: 2023-000020 Código Seguro de Verificación (CSV): C21A7F4BFAA57811666B5227976C5CD7 Comprobación CSV: https://sede.acuentascanarias.org/publico/documento/C21A7F4BFAA57811666B5227976C5CD7		
Fecha de sellado electrónico: 01-08-2024 13:05:04 Ver sello	- 1/142 -	

El Pleno de la Audiencia de Cuentas de Canarias, en el ejercicio de la función fiscalizadora establecida en el artículo 5.1 de la Ley 4/1989, de 2 de mayo, y a tenor de lo previsto en el artículo 18 de la misma disposición y concordantes del Reglamento de Organización y Funcionamiento, ha aprobado, en su sesión de 19 de julio de 2024, el Informe General del Sector Público Local, ejercicio 2022. Asimismo, de acuerdo con lo previsto en el artículo 19 de la Ley 4/1989, ha acordado su elevación al Parlamento de Canarias, y su remisión al Tribunal de Cuentas.

Firmado por:	PEDRO PACHECO GONZÁLEZ - Presidente	Fecha:	01-08-2024 09:53:08	
Nº expediente administrativo: 2023-000020 Código Seguro de Verificación (CSV): C21A7F4BFAA57811666B5227976C5CD7 Comprobación CSV: https://sede.acuentascanarias.org/publico/documento/C21A7F4BFAA57811666B5227976C5CD7				
Fecha de sellado electrónico:	01-08-2024 13:05:04	- 2/142 -	Fecha de emisión de esta copia:	

**INFORME GENERAL DEL SECTOR PÚBLICO LOCAL,
EJERCICIO 2022**

ÍNDICE

	Págs.
ABREVIATURAS, SIGLAS Y ACRÓNIMOS	3
1. INTRODUCCIÓN	4
1.1. Justificación.	4
1.2. Objetivos.....	4
1.3. Alcance y metodología.	5
1.4. Limitaciones al alcance.....	7
1.5. Marco jurídico, presupuestario y contable.	7
2. EL SECTOR PÚBLICO LOCAL DE CANARIAS.....	9
2.1. Censo de entidades.	9
2.2. Rendición de la Cuenta General.....	13
3. RESULTADOS DE LA FISCALIZACIÓN DE LAS CUENTAS GENERALES.....	17
3.1. Incidencias en los plazos de aprobación del Presupuesto General y Liquidación del ejercicio anterior, así como en la formación, tramitación y aprobación de la Cuenta General.	20
3.2. Incidencias en las cuentas anuales que integran la Cuenta General.	22
3.3. Incidencias en la documentación complementaria que acompaña a la Cuenta General.	24
3.4. Evolución de las incidencias.	26
4. ANÁLISIS ECONÓMICO – PRESUPUESTARIO DE LAS CUENTAS AGREGADAS DE LOS CABILDOS INSULARES Y LOS AYUNTAMIENTOS	28
4.1. Actividad económico-financiera de los cabildos insulares.....	28
4.2. Actividad económico-financiera de los ayuntamientos.....	49

5. CONCLUSIONES Y RECOMENDACIONES	69
5.1. Conclusiones.....	69
5.2. Recomendaciones.	72
ANEXOS	75
ANEXO 1. Informes individuales de Fiscalización de la Cuenta General del ejercicio 2022	76
ANEXO 2. Censo de entidades del Sector Público Local ejercicio 2022.....	78
ANEXO 3. Incidencias en las Cuentas Generales.....	102
ANEXO 4. Estados y Cuentas de los cabildos: Agregado total	125
ANEXO 5. Estados y Cuentas de los ayuntamientos: Agregado total y agregados por estratos de población.....	128
ANEXO 6. Descripción de los valores de los indicadores presupuestarios	139

ABREVIATURAS, SIGLAS Y ACRÓNIMOS

ACC	Audiencia de Cuentas de Canarias.
A.I.E.	Agrupación de Interés Económico.
A.M.C.	Asociación Mixta de Compensación.
ECPN	Estado de cambios en el patrimonio neto.
EELL	Entidades Locales.
EFE	Estado de flujos de efectivo.
EPE	Entidad Pública Empresarial.
IMNCL	Orden HAP/1781/2013, de 20 de septiembre, por la que se aprueba la Instrucción del Modelo Normal de Contabilidad Local.
LAC	Ley 4/1989, de 2 de mayo, de la Audiencia de Cuentas de Canarias.
LEPSF	Ley Orgánica 2/2012, de 27 de abril, de Estabilidad Presupuestaria y Sostenibilidad Financiera.
OOAA	Organismos Autónomos.
S.A.	Sociedad Anónima.
S.A.D.	Sociedad Anónima Deportiva.
S.A.U.	Sociedad Anónima Unipersonal.
S.L.	Sociedad Limitada.
S.L.U.	Sociedad Limitada Unipersonal.
SSMM	Sociedades mercantiles.
TRLRHL	Real Decreto Legislativo 2/2004, de 5 de marzo, por el que se aprueba el Texto Refundido de la Ley reguladora de las Haciendas Locales.

1. INTRODUCCIÓN

1.1. Justificación.

En virtud del artículo 1 de la Ley Territorial 4/1989, de 2 de mayo, de la Audiencia de Cuentas de Canarias (en adelante, LAC), a este Órgano le corresponde la fiscalización externa de la gestión económica, financiera y contable del sector público de la Comunidad Autónoma de Canarias, del que forman parte, entre otros, las entidades locales (en adelante, EELL) que integran el territorio de la Comunidad Autónoma de Canarias, así como los organismos autónomos (en adelante, OOAA), sociedades mercantiles (en adelante, SSMM), entidades públicas empresariales (en adelante, EPE) y consorcios adscritos.

El artículo 27 del Reglamento de Organización y Funcionamiento de la Audiencia de Cuentas de Canarias establece que se debe emitir anualmente el Informe General del Sector Público Local.


En virtud de ello, el Pleno de la Audiencia de Cuentas de Canarias (en adelante, ACC), en sesión de 28 de diciembre de 2022, incluye en el Programa de actuaciones del ejercicio 2023 el Informe General del Sector Público Local del ejercicio 2022.

1.2. Objetivos.

El presente informe es una síntesis de los emitidos para cada una de las cuentas generales del ejercicio 2022 de las entidades locales canarias, cuya fiscalización ha sido de regularidad limitada.

Los objetivos en la fiscalización singularizada de cada cuenta general fueron los siguientes:

1. Verificar el grado de cumplimiento de las normas y disposiciones que les son de aplicación en lo que se refiere a la formulación, aprobación y rendición de las cuentas generales.
2. Comprobar que las cuentas generales del ejercicio 2022 se han presentado de acuerdo con las Instrucciones de Contabilidad y los principios contables que les son de aplicación, que contienen toda la información exigida en las mismas y que todos los documentos que las integran son coherentes entre sí.
3. Presentar las principales magnitudes presupuestarias y económico financieras del sector público local a nivel agregado, correspondientes al ejercicio 2022.

Firmado por:	PEDRO PACHECO GONZÁLEZ - Presidente	Fecha:	01-08-2024 09:53:08	
Nº expediente administrativo: 2023-000020 Código Seguro de Verificación (CSV): C21A7F4BFAA57811666B5227976C5CD7 Comprobación CSV: https://sede.acuentascanarias.org/publico/documento/C21A7F4BFAA57811666B5227976C5CD7				
Fecha de sellado electrónico:	01-08-2024 13:05:04	- 6/142 -	Fecha de emisión de esta copia:	

1.3. Alcance y metodología.

La actuación se refiere al ejercicio 2022 y abarca a todas las EELL que forman parte del territorio de la Comunidad Autónoma (cabildos insulares, ayuntamientos y mancomunidades), así como las entidades dependientes o adscritas (OOAA, SSMM, EPE, consorcios y unidades incluidas en el ámbito de aplicación de la Ley Orgánica 2/2012, de 27 de abril, de Estabilidad Presupuestaria y Sostenibilidad Financiera (en adelante, LEPSF)).


El Informe General del Sector Público Local se elabora con el resultado obtenido de la fiscalización de las Cuentas Generales de las EELL.

Las EELL están obligadas a rendir la Cuenta General a la ACC, de acuerdo con el artículo 17.b) del Reglamento de Organización y Funcionamiento de la Audiencia de Cuentas de Canarias, en el plazo establecido en la legislación de régimen local que, de acuerdo con el artículo 223.2 del Real Decreto Legislativo 2/2004, de 5 de marzo, por el que se aprueba el Texto refundido de la Ley reguladora de las Haciendas Locales (en adelante, TRLRHL) deberán rendirlas antes del 15 de octubre del ejercicio siguiente al que se refieran.

La Cuenta General de cada EELL es rendida a través de la Plataforma de rendición de las cuentas de las entidades locales (www.rendiciondecuentas.es), en donde se realizan, por un lado, validaciones sobre el cumplimiento de la legalidad en la elaboración, tramitación y aprobación de la Cuenta General, así como en la aprobación del Presupuesto y Liquidación y, por otro lado, validaciones de comprobación aritmética y coherencia de los diferentes estados de las cuentas anuales que integran la Cuenta General.

En este ejercicio se incorporan las validaciones sobre la remisión de las cuentas anuales consolidadas, al estar obligados los municipios con población superior a 50.000 habitantes y las EELL de ámbito superior a formular las cuentas consolidadas de los ejercicios que se inicien a partir del 1 de enero de 2022, de acuerdo con lo establecido en la Orden HAC/836/2021, de 9 de julio, por la que se aprueban las normas para la formulación de cuentas anuales consolidadas en el ámbito del sector público local, y a partir del 1 de enero de 2024 en el resto de EELL.

De todas estas validaciones realizadas resultan, en su caso, una serie de incidencias que las EELL pueden conocer para así poder subsanarlas o justificarlas antes de finalizar el procedimiento de rendición, opción que ha sido empleada por algunas entidades en el momento de realizar el primer envío.

Firmado por:	PEDRO PACHECO GONZÁLEZ - Presidente	Fecha:	01-08-2024 09:53:08	
Nº expediente administrativo: 2023-000020 Código Seguro de Verificación (CSV): C21A7F4BFAA57811666B5227976C5CD7				
Comprobación CSV: https://sede.acuentascanarias.org/publico/documento/C21A7F4BFAA57811666B5227976C5CD7				
Fecha de sellado electrónico:	01-08-2024 13:05:04	- 7/142 -	Fecha de emisión de esta copia:	01-08-2024 13:05:08

Una vez recibida la documentación integrante de la Cuenta General, a que se refiere el artículo 209 del TRLRHL, se inicia el proceso de la fiscalización.

En este proceso se fiscaliza cada una de las incidencias resultantes de la Plataforma de rendición, transcurso en el que se acepta o no la justificación aportada por la entidad y, se añaden, en su caso, aquellas otras incidencias que se detecten o resulten del análisis de los documentos PDF aportados, como pueden ser los relativos a la documentación de tesorería, las auditorías públicas o privadas obligatorias, entre otros.

Las incidencias resultantes se incluyen en el informe provisional que se somete a alegaciones a la entidad correspondiente, periodo en que nuevamente se pueden justificar y formular las correspondientes alegaciones en virtud de la Disposición Adicional de la Instrucción Reguladora del Procedimiento Fiscalizador de la Audiencia de Cuentas de Canarias.

Tras el análisis de las alegaciones recibidas, se ha elaborado un informe definitivo para cada una de las EELL con el resultado de la fiscalización. En caso de no recibir alegaciones, el informe provisional se convierte en definitivo.


Estos informes definitivos (Anexo 1), son remitidos a las EELL de acuerdo con lo contemplado en el artículo 223.3 del TRLRHL, las cuales deberán enviar certificación acreditativa de su conocimiento por los Plenos corporativos y, en su caso, adoptar las medidas que procedan, tal como recoge el artículo 19.2 de la LAC.

Una vez concluida la fiscalización de las cuentas generales de las entidades que forman el sector público local, se elabora el presente Informe General del Sector Público Local.

Este informe general presenta la situación de la rendición, así como el número de EELL pendientes de rendición, un resumen de las incidencias resultantes de la Cuenta General, los principales aspectos económicos-financieros relativos a la gestión del presupuesto y comparar con los indicadores existentes.

El informe se cierra con las Cuentas Generales recibidas hasta el 15 de abril 2024.

La fiscalización se ha llevado a cabo de acuerdo con la Instrucción Reguladora del Procedimiento Fiscalizador de la Audiencia de Cuentas de Canarias. No obstante, no se ha realizado una fiscalización in situ de las Cuentas Generales de las EELL que forman el sector público local, y, en consecuencia, los principios y normas de auditoría del sector público, las ISSAI-ES, y demás normas reguladoras no han podido ser aplicadas en todos sus términos.

Firmado por:	PEDRO PACHECO GONZÁLEZ - Presidente	Fecha:	01-08-2024 09:53:08	
Nº expediente administrativo: 2023-000020 Código Seguro de Verificación (CSV): C21A7F4BFAA57811666B5227976C5CD7 Comprobación CSV: https://sede.acuentascanarias.org/publico/documento/C21A7F4BFAA57811666B5227976C5CD7				
Fecha de sellado electrónico:	01-08-2024 13:05:04	- 8/142 -	Fecha de emisión de esta copia:	

1.4. Limitaciones al alcance.

Las siguientes entidades no han rendido la Cuenta General del ejercicio 2022:

- Cabildo Insular de Fuerteventura.
- Mancomunidad San Juan de la Rambla-La Guancha.
- Mancomunidad Isla de Lanzarote (RENSUITAL) (sin actividad).
- Mancomunidad Municipios de Montaña no Costeros de Canarias.
- Mancomunidad Municipios de las medianías de Gran Canaria.
- Mancomunidad de servicios Garachico-El Tanque.


El incumplimiento de esta obligación podría dar lugar a la exigencia de la responsabilidad de suministrar información veraz en que se concreta la rendición de cuentas a que se refiere el artículo 138.2 de la Ley 47/2003, de 26 de noviembre, General Presupuestaria.

A pesar de estas limitaciones, el hecho de que la documentación recibida comprenda la casi totalidad de las EELL permite que las conclusiones que se desprenden de este informe sean válidas para el sector público local en su conjunto.

1.5. Marco jurídico, presupuestario y contable.

La legislación de aplicación a la gestión económico-financiera de las EELL durante el ejercicio 2022, y que se ha tenido en cuenta en la realización del presente informe ha sido la siguiente:

- Ley Orgánica 2/2012, de 27 de abril, de Estabilidad Presupuestaria y Sostenibilidad Financiera.
- Ley 7/1985, de 2 de abril, reguladora de las Bases de Régimen Local.
- Ley 7/1988, de 5 de abril, de Funcionamiento del Tribunal de Cuentas.
- Ley 47/2003, de 26 de noviembre, General Presupuestaria.
- Ley 7/2015, de 1 de abril, de los municipios de Canarias.
- Ley 8/2015, de 1 de abril, de cabildos insulares.
- Real Decreto Legislativo 781/1986, de 18 de abril, por el que se aprueba el Texto Refundido de las Disposiciones Legales vigentes en materia de Régimen Local.
- Real Decreto Legislativo 2/2004, de 5 de marzo, por el que se aprueba el Texto Refundido de la Ley reguladora de las Haciendas Locales.

Firmado por:	PEDRO PACHECO GONZÁLEZ - Presidente	Fecha:	01-08-2024 09:53:08	
Nº expediente administrativo: 2023-000020 Código Seguro de Verificación (CSV): C21A7F4BFAA57811666B5227976C5CD7 Comprobación CSV: https://sede.acuentascanarias.org/publico/documento/C21A7F4BFAA57811666B5227976C5CD7				
Fecha de sellado electrónico:	01-08-2024 13:05:04	- 9/142 -	Fecha de emisión de esta copia:	

- Real Decreto 500/1990, de 20 de abril, por el que se desarrolla el capítulo primero del título sexto de la Ley 39/1988, de 28 de diciembre, reguladora de las Haciendas Locales, en materia de presupuestos.
- Real Decreto 1514/2007, de 16 de noviembre, por el que se aprueba el Plan General de Contabilidad.
- Real Decreto 1515/2007, de 16 de noviembre, por el que se aprueba el Plan General de Contabilidad de pequeñas y medianas empresas, y los criterios contables específicos para microempresas.
- Real Decreto 424/2017, de 28 de abril, por el que se regula el régimen jurídico del control interno en las entidades del Sector Público Local.
- Orden del Ministerio de Economía y Hacienda/3565/2008, de 3 de diciembre, por la que se aprueba la estructura de los presupuestos de las entidades locales.
- Orden del Ministerio de Hacienda y Administraciones Públicas/1781/2013, de 20 de septiembre, por la que se aprueba la Instrucción del Modelo Normal de Contabilidad Local.
- Orden del Ministerio de Hacienda y Administraciones Públicas/1782/2013, de 20 de septiembre, por la que se aprueba la Instrucción del Modelo Simplificado de Contabilidad Local y se modifica la Instrucción del Modelo Básico de Contabilidad Local.
- Orden HAP/419/2014, de 14 de marzo, por la que se modifica la Orden EHA/3565/2008, de 3 de diciembre, por la que se aprueba la estructura de los presupuestos de las entidades locales.
- Orden HAC/836/2021, de 9 de julio, por la que se aprueban las normas para la formulación de cuentas anuales consolidadas en el ámbito del sector público local.
- Resolución de 31 de marzo de 2023, del presidente de la Audiencia de Cuentas de Canarias, por la que se hace público el acuerdo de 30 de marzo de 2023, que aprueba la Instrucción que regula la rendición telemática de la Cuenta General de las Entidades Locales y el formato de dicha Cuenta.

Firmado por:	PEDRO PACHECO GONZÁLEZ - Presidente	Fecha:	01-08-2024 09:53:08	
N° expediente administrativo: 2023-000020 Código Seguro de Verificación (CSV): C21A7F4BFAA57811666B5227976C5CD7 Comprobación CSV: https://sede.acuentascanarias.org/publico/documento/C21A7F4BFAA57811666B5227976C5CD7				
Fecha de sellado electrónico:	01-08-2024 13:05:04	- 10/142 -	Fecha de emisión de esta copia:	01-08-2024 13:05:08

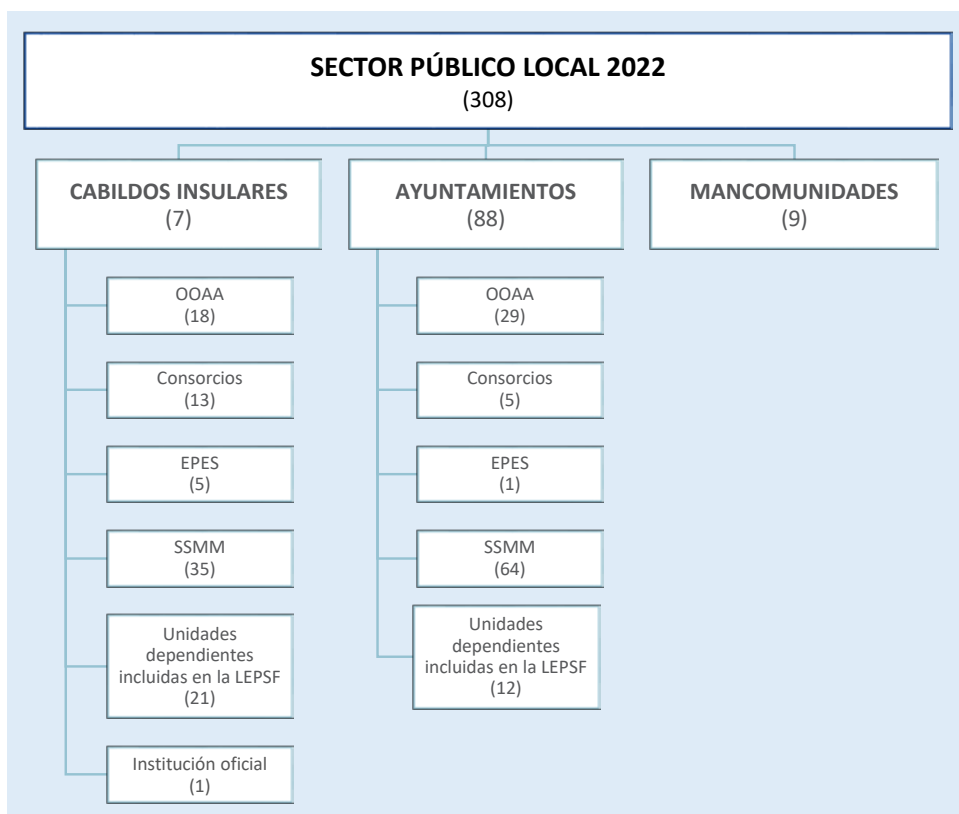


2. EL SECTOR PÚBLICO LOCAL DE CANARIAS

2.1. Censo de entidades.

El sector público local está integrado, a 31 de diciembre de 2022, por 308 entidades; 104 entidades principales y 204 entidades dependientes o adscritas y que se encuentran integradas por 47 OAAA, 18 consorcios adscritos, seis EPE destinadas a la gestión directa y especializada de los servicios locales, 99 SSMM cuyo capital social pertenece íntegra o mayoritariamente a las mismas, 33 unidades incluidas en el ámbito de aplicación de la LEPSF y una institución oficial.

El sector público local presenta la siguiente estructura:



La institución oficial, dependiente del Cabildo Insular de Gran Canaria — Institución Ferial de Canarias — tiene pendiente de determinar su régimen jurídico.

Los cabildos insulares y sus entidades dependientes y adscritas representan el 32,5 % del sector público local, el 64,6 % son ayuntamientos y sus entidades dependientes y adscritas, y el 2,9 % mancomunidades.

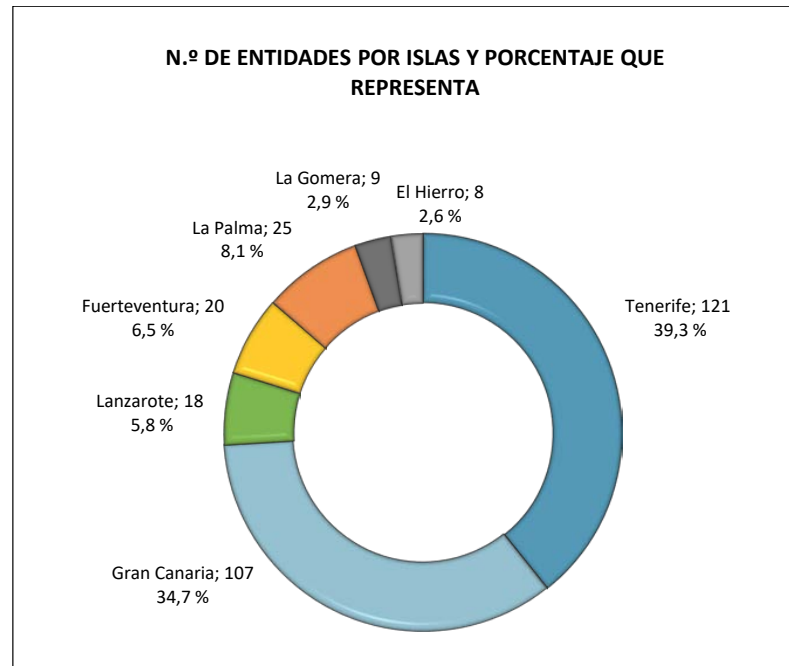
Las entidades que forman el censo del sector público local se detallan en el Anexo 2.1, Anexo 2.2 y Anexo 2.3.

El censo del sector público local, respecto al ejercicio anterior, disminuye en cuatro entidades dependientes como consecuencia de bajas por extinción.

Tipo de entidad	Denominación	Entidad principal
Mancomunidad	Norte de Tenerife	-----
Mancomunidad	Sur de Lanzarote Yaiza Tías	-----
OOAA	Patronato de la Universidad Popular Municipal	Ayuntamiento de La Guancha
SSMM	Canalink Baharicom, SL	Cabildo Insular de Tenerife

En cuanto a la situación o estado en que se encuentra la actividad de las entidades, resulta que la Mancomunidad Isla de Lanzarote y 16 entidades dependientes o adscritas, se encuentran inactivas, en proceso de disolución o liquidación. Se detallan en el Anexo 2.4. las entidades dependientes o adscritas.

Por islas, el 74 % de las entidades se localizan en las islas de Tenerife y Gran Canaria.



En Anexo 2.5 se detalla por islas y tipo de entidades.

Los ayuntamientos, para su análisis, se han clasificado en cuatro grupos o estratos de población en función del número de habitantes, conforme se describe en el cuadro siguiente:

Grupo	Ayuntamientos	N.º	%	Población	%
A	Más de 50.000 habitantes	9	10,23 %	1.174.447	53,93 %
B	Entre 20.001-50.000 habitantes	21	23,86 %	603.583	27,72 %
C	Entre 5.000-20.000 habitantes	31	35,23 %	320.381	14,71 %
D	Menos de 5.000 habitantes	27	30,68 %	79.290	3,64 %
Total		88	100,00 %	2.177.701	100,00 %

Clasificación de ayuntamientos por estratos de población a 01/01/2022 Fuente: INE. Elaboración propia.

En 2022 no hay variación, respecto al 2021, en los municipios que integra cada uno de los grupos. La relación de municipio que integra cada grupo se detalla en el Anexo 2.6.

Los nueve municipios de más de 50.000 habitantes, el 10,2 % del total de ayuntamientos, absorben el 53,9 % de la población, mientras que en los 27 municipios con población inferior a 5.000 habitantes (30,7 %) reside sólo el 3,6 % de la población canaria.

Por otra parte, en el siguiente cuadro, se observa los crecimientos poblacionales desde 2018:

Año	Población	Incremento sobre ejercicio anterior (%)	Incremento acumulado sobre 2018 (%)
2018	2.127.685	-	-
2019	2.153.389	1,21 %	1,21 %
2020	2.175.952	1,05 %	2,26 %
2021	2.172.944	-0,14 %	2,12 %
2022	2.177.701	0,22 %	2,34 %

Evolución de la población. Fuente: Instituto Nacional de Estadística. Elaboración propia.

La población disminuye ligeramente en la isla de Lanzarote y se genera el mayor aumento poblacional en la isla de El Hierro:

Año	2022	2021	(%)
Tenerife	931.646	927.993	0,39 %
Gran Canaria	853.262	852.688	0,07 %
Lanzarote	156.112	156.189	-0,05 %
Fuerteventura	120.021	119.662	0,30 %
La Palma	83.439	83.380	0,07 %
La Gomera	21.798	21.734	0,29 %
El Hierro	11.423	11.298	1,11 %
Total	2.177.701	2.172.944	0,22 %

Evolución de la población por islas. Fuente: Instituto Nacional de Estadística. Elaboración propia.

A nivel municipal, en 30 municipios disminuye la población, donde el municipio de Tejeda registra el mayor decremento (-2,8 %). En los 58 municipios restantes, el mayor incremento se localiza en el municipio de Arico (6,3 %).

2.2. Rendición de la Cuenta General.

Las EELL de la Comunidad Autónoma de Canarias están obligadas a rendir la Cuenta General a la ACC — de acuerdo con el artículo 17.b) del Reglamento de Organización y Funcionamiento de la Audiencia de Cuentas de Canarias — en el plazo establecido en la legislación de régimen local. El artículo 223.2 del TRLRHL, establece que deberán rendirlas antes del 15 de octubre del ejercicio siguiente al que se refieran, es decir, 15 de octubre de 2023. No obstante, este ejercicio al ser inhábil el día 14 de octubre, se incluyen como remitidas las enviadas hasta el 16 de octubre.

En el caso de que no rindan la Cuenta General, el artículo 14. 2 a) de la LAC recoge que la ACC podrá requerir conminatoriamente a dichas entidades por escrito, previo acuerdo del Pleno, en el que se concederá un nuevo plazo perentorio. Dicho escrito será comunicado de manera simultánea al Parlamento de Canarias.

En el caso de que se produzca un incumplimiento por parte de las EELL una vez requeridas conminatoriamente, dicho incumplimiento, una vez aprobado por el Pleno de la ACC, será remitido para su conocimiento al Parlamento de Canarias y al Tribunal de Cuentas para que proceda a la exigencia de las responsabilidades en que se hubiera incurrido (artículo 14.2 c) de la LAC).

De las 104 EELL censadas, el 94,2 % han rendido su Cuenta General, frente al 5,8 % que no han cumplido con esta obligación legal:

Tipo de entidad local	Censo de EELL	Cuenta General	
		Rendida	No rendida
Cabildos Insulares	7	6	1
Ayuntamientos	88	88	0
Mancomunidades	9	4	5
Total	104	98	6

Las seis EELL que no han rendido la Cuenta General, son las siguientes:

- Cabildo Insular de Fuerteventura.
- Mancomunidad San Juan de la Rambla-La Guancha.
- Mancomunidad Municipios de las Medianías de Gran Canaria.
- Mancomunidad Isla de Lanzarote (RENSUITAL) (sin actividad).
- Mancomunidad Municipios de Montaña no Costeros de Canarias.
- Mancomunidad de Servicios Garachico - El Tanque.

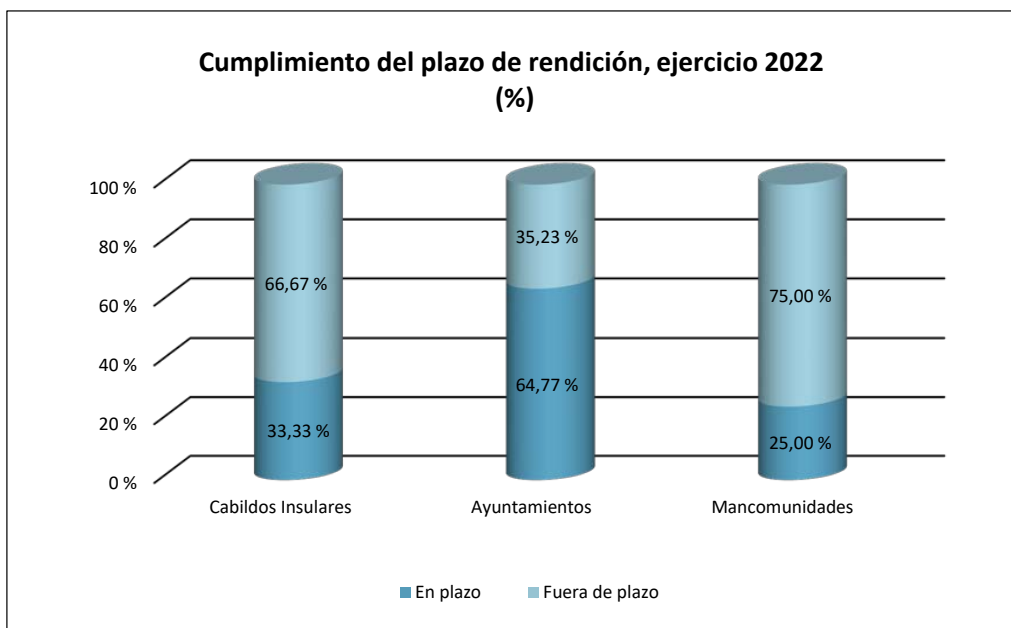
Estas entidades, aun estando una de ellas sin actividad, tienen la obligación legal de formar anualmente la Cuenta General conforme establece el artículo 208 del TRLRHL y rendirla a la ACC y al Tribunal de Cuentas en los plazos establecidos en la legislación.

A las seis EELL que no han rendido la Cuenta General se les ha comunicado que la ACC ha llevado a cabo los trámites para, en virtud de lo señalado en el artículo 14 de su norma reguladora, retener el 2 % de los pagos que les puedan corresponder. Estos serán levantados una vez cumplida la obligación legal de colaborar.

En cuanto al cumplimiento del plazo de rendición; de las 98 EELL que rindieron, el 61,2 % lo hace en el plazo establecido, por lo que incrementa el 30,4 % las entidades que rinden en plazo (60) respecto a las del ejercicio anterior (46).

El 38,8 % de las EELL han rendido fuera del plazo establecido, cuatro cabildos insulares, 31 ayuntamientos y tres mancomunidades.

El grado de cumplimiento del plazo por tipo de entidad es el siguiente:

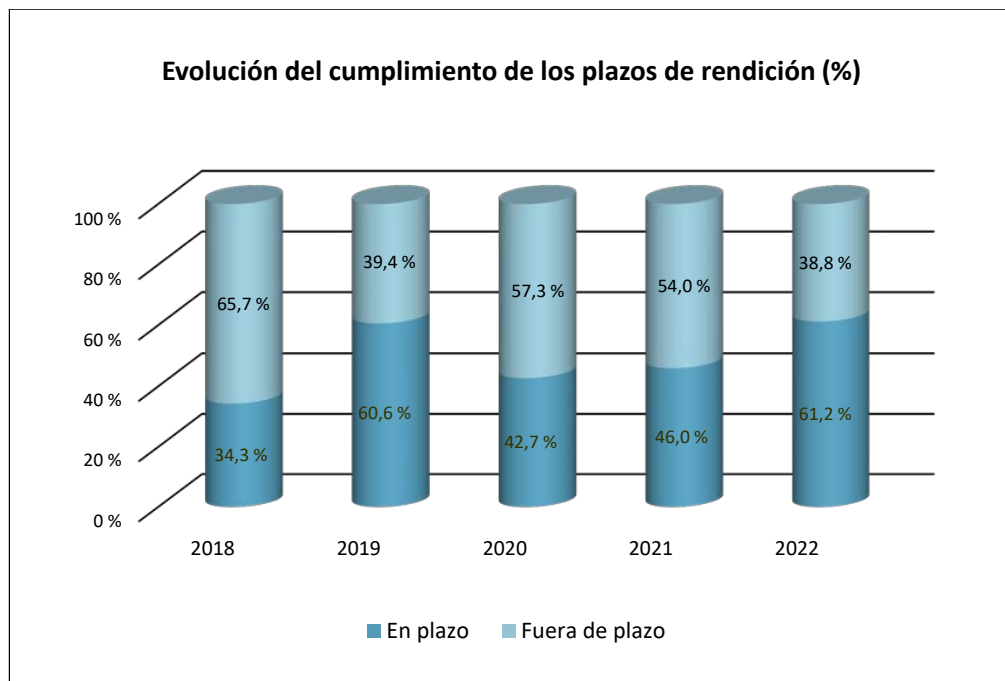


En el Anexo 2.7, se detalla la fecha de rendición por EELL.

En cuanto a la evolución de la rendición en los últimos cinco ejercicios, las cuentas rendidas se sitúan entre el 93,4 % y el 97,2 %:

Ejercicio	Censo	Rendidas	%	No rendidas	%
2018	106	99	93,40 %	7	6,60 %
2019	106	99	93,40 %	7	6,60 %
2020	106	103	97,17 %	3	2,83 %
2021	106	100	94,34 %	6	5,66 %
2022	104	98	94,23 %	6	5,77 %

Por otra parte, la evolución en el cumplimiento del plazo de rendición es creciente desde el ejercicio 2020 para ser el 2022 el más elevado del periodo.



El retraso medio en la rendición ha sido de 61 días, 10 días inferior al retraso medio en el ejercicio anterior que era de 71 días. El mayor retraso corresponde a los Ayuntamientos de Icod de los Vinos y Moya con 182 y 179 días de retraso, respectivamente.

En este sentido, el Tribunal de Cuentas y los órganos de control externo de las comunidades autónomas firmaron el 21 de junio de 2017 en Madrid dos declaraciones con el objetivo de que se adoptaran medidas legales encaminadas a reducir y homogeneizar los plazos de rendición de cuentas del sector público, así como para impulsar la rendición de cuentas de las EELL.

Por lo que se refiere a la Declaración sobre las medidas para estimular la rendición de cuentas de las EELL, su texto incluía una propuesta de medidas concretas que las Instituciones de Control Externo consideraban preciso adoptar para fomentar la referida rendición de cuentas en el ámbito local y para impulsar la transparencia que ha de presidir la gestión pública. Entre estas medidas, se encontraban las dirigidas a: promover la cobertura de los puestos de trabajo reservados a funcionarios de la Administración local con habilitación de carácter nacional; reforzar la capacidad y suficiencia de recursos y medios cualificados de las intervenciones locales; fortalecer la asistencia y el asesoramiento a los municipios, especialmente a los de menor dimensión; revisar y actualizar la regulación de las multas coercitivas en caso de incumplimiento de la obligación de rendir cuentas o de falta de colaboración; llevar a cabo las reformas normativas para condicionar la percepción de subvenciones, ayudas o transferencias de otras Administraciones públicas, en favor de las EELL, a la efectiva rendición de cuentas; e instar a que los órganos competentes de las Administraciones estatal y autonómica para que, tan pronto tengan conocimiento de la falta de rendición de cuentas de una entidad local, hagan efectivas las medidas que prevé la normativa, incluida, en su caso, la retención de la participación en tributos del Estado.

Asimismo, la Comisión Mixta para las relaciones con el Tribunal de Cuentas instó en su Resolución de 29 de octubre de 2018, relativa al Informe de fiscalización del Sector Público Local, ejercicio 2016, a modificar la legislación autonómica a los efectos de que, en un plazo medio, solo puedan acceder a subvenciones y otras ayudas públicas aquellas EELL que hayan rendido sus cuentas generales en los plazos establecidos por la Ley.

Por su parte, el Pleno del Tribunal de Cuentas el 28 de octubre de 2021 ha aprobado una “Moción relativa a las medidas para promover la rendición de las cuentas generales y la reducción de los plazos de rendición de cuentas en el sector público local”, continuación del Informe sobre las actuaciones del Tribunal de Cuentas para promover la rendición de cuentas en el ámbito local, aprobado por el Pleno del Tribunal Cuentas el 20 de diciembre de 2014, en el que, además de recoger las propuestas realizadas anteriormente, recomienda establecer como condición para que las EELL puedan ser beneficiarias de toda clase de subvenciones o ayudas públicas, estar al corriente en la rendición de sus cuentas generales, por lo que debería regularse, asimismo, el procedimiento para garantizar la aplicación de dicha medida hasta el cumplimiento por la entidad local de sus obligaciones de rendición de cuentas.

Firmado por:	PEDRO PACHECO GONZÁLEZ - Presidente	Fecha:	01-08-2024 09:53:08	
N° expediente administrativo: 2023-000020 Código Seguro de Verificación (CSV): C21A7F4BFAA57811666B5227976C5CD7 Comprobación CSV: https://sede.acuentascanarias.org/publico/documento/C21A7F4BFAA57811666B5227976C5CD7				
Fecha de sellado electrónico:	01-08-2024 13:05:04	- 18/142 -	Fecha de emisión de esta copia:	01-08-2024 13:05:08



3. RESULTADOS DE LA FISCALIZACIÓN DE LAS CUENTAS GENERALES

La Cuenta General está integrada — según artículo 209.1 del TRLRHL — por las siguientes cuentas anuales: las de la propia entidad, las de sus OOAA y las de las SSMM cuyo capital es íntegramente propiedad de aquella. Asimismo, está integrada por las cuentas de las EPE y los consorcios.

CUENTA GENERAL	
Cuentas anuales	Documentación complementaria que acompaña a la Cuenta General
<ul style="list-style-type: none"> • Entidad principal • OOAA • Consorcios adscritos • EPE • SSMM (100 % entidad local) 	<ul style="list-style-type: none"> • Documentación complementaria de tesorería de entidad principal, OOAA y Consorcios. • Cuentas anuales de las SSMM en cuyo capital social tenga participación mayoritaria la entidad local. • Cuentas anuales de aquellas unidades dependientes de la entidad local incluidas en el ámbito de aplicación de la LEPSF. • Las cuentas anuales consolidadas para municipios mayores de 50.000 habitantes y entidades locales de ámbito superior. • Memoria justificativa del coste y rendimiento de los servicios públicos, así como una Memoria demostrativa del grado en que se hayan cumplido los objetivos programados, en los municipios con población superior a 50.000. • Informes de auditorías de las cuentas anuales a que se refiere el artículo 29.3.A) del Real Decreto 424/2017. • Informes de auditoría obligatorios en virtud de normativa mercantil.

Las cuentas anuales de las EPE se integran de acuerdo con la regla 44.2 de la Instrucción del Modelo Normal de Contabilidad Local (en adelante, IMNCL) y las de los consorcios adscritos a las EELL se integran de acuerdo con la Disposición Final segunda de la Ley 27/2013, de 27 de diciembre, de Racionalización y Sostenibilidad de la Administración Local.

Estas cuentas anuales se acompañarán de la documentación complementaria correspondiente.

Las cuentas anuales de la propia entidad, de sus OOAA y consorcios adscritos está formada por el Balance, la Cuenta del resultado económico-patrimonial, el Estado de cambios en el patrimonio neto (en adelante, ECPN), el Estado de flujos de efectivo (en adelante, EFE), el Estado de Liquidación del presupuesto y la Memoria. Estos estados se elaboran de acuerdo con lo previsto en el Plan General de Contabilidad Pública adaptado a la Administración Local anexo a las Instrucciones de los modelos de contabilidad local correspondientes.

Las cuentas anuales de las SSMM y EPES comprenden, de acuerdo con el Plan General de Contabilidad, el Balance, la Cuenta de pérdidas y ganancias, la Memoria y, en su caso, el ECPN y el EFE.

De la fiscalización de la Cuenta General de las 98 EELL que han rendido, todas presentan algún tipo de incidencia, excepto el Ayuntamiento de La Orotava. Las incidencias se han clasificado para su análisis en tres grupos:

- Incidencias en los plazos de aprobación del Presupuesto General y Liquidación del presupuesto, así como en la formación, composición, tramitación y aprobación de la Cuenta General.
- Incidencias en los distintos estados de las cuentas anuales.
- Incidencias en la documentación complementaria que acompaña a la Cuenta General.

Tras la fiscalización de la Cuenta General de cada una de las EELL, resultan un total de 1.449 incidencias, con una media de 15 por EELL, tal como se refleja en el siguiente cuadro:

Tipo de EELL	N.º de EELL que rinden	N.º de EELL con incidencias	Total Incidencias	Media de incidencias / EELL
Cabildos Insulares	6	6	284	47
Ayuntamientos	88	87	1.132	13
Mancomunidades	4	4	33	8
Total	98	97	1.449	15

Un total de 60 EELL tienen un número de incidencias inferior a la media (15) donde los ayuntamientos que presentan menos incidencias son los de La Victoria de Acentejo, Agüimes, Breña Baja, Garachico, San Juan de la Rambla y Fasnía, todos ellos con una incidencia. En el lado opuesto, y sobre la media, constan 30 EELL, donde las que presentan mayor número de incidencias, más de 50, son los ayuntamientos de Las Palmas de Gran Canaria (85), Valleseco (72), Valsequillo de Gran Canaria (52) y los Cabildos Insulares de Tenerife (70) y Lanzarote (50).

De las 1.449 incidencias generadas, el 55,5 % resultan de la verificación de la coherencia interna entre los distintos estados contables de las cuentas anuales que integran la Cuenta General, el 20,6 % se generan por incumplimiento de los plazos de aprobación del Presupuesto y Liquidación, así como por la formación, composición y tramitación de la Cuenta General y, el 23,9 % restante, resulta de verificar el contenido y la documentación complementaria que acompaña a la Cuenta General.

El número de incidencias generadas en cada uno de los grupos señalados y por tipo de EELL se detalla en el siguiente cuadro:

Tipo de EELL	Número de incidencias en:			
	Aprobación Presupuesto, Liquidación y tramitación Cuenta General	Cuentas anuales	Documentación complementaria	Total
Cabildos Insulares	36	135	113	284
Ayuntamientos	247	655	230	1.132
Mancomunidades	15	14	4	33
Total	298	804	347	1.449

Número total de incidencias en la Cuenta General, ejercicio 2022.

En el ejercicio 2022 las incidencias disminuyen en el 2,4 % respecto al ejercicio anterior.

Tipo de EELL	2022	2021	Variación	
			Número	%
Cabildos Insulares	284	266	18	6,77 %
Ayuntamientos	1.132	1.188	-56	-4,71 %
Mancomunidades	33	30	3	10,00 %
Total	1.449	1.484	-35	-2,36 %

En los siguientes epígrafes, y de acuerdo con la clasificación establecida anteriormente, se ponen de manifiesto el número de entidades e incidencias observadas en la fiscalización de la Cuenta General de las EELL, ejercicio 2022. En el Anexo 3 se detallan el número de incidencias por entidad y estado contable.

3.1. Incidencias en los plazos de aprobación del Presupuesto General y Liquidación del ejercicio anterior, así como en la formación, tramitación y aprobación de la Cuenta General.

Las incidencias resultan de comprobar que tanto el Presupuesto General como la Liquidación del presupuesto del ejercicio anterior han sido aprobados en los plazos establecidos, que la Cuenta General contenga toda la información prevista en las Instrucciones de contabilidad correspondientes, así como que se hayan cumplido los trámites necesarios para su aprobación, con un total de 298 incidencias, 11 menos que en el ejercicio pasado (309), registradas en 91 EELL.

Incidencias en la aprobación del Presupuesto, Liquidación y en la tramitación de la Cuenta General		
Tipo de EELL	N.º de EELL	N.º de incidencias
Cabildos Insulares	6	36
Ayuntamientos	81	247
Mancomunidades	4	15
Total	91	298

El 56,7 % de las incidencias de este apartado se generan en la elaboración y tramitación de la Cuenta General. El 27,9 % en la aprobación del Presupuesto, donde en 83 EELL (75 ayuntamientos, cinco cabildos insulares y tres mancomunidades) la aprobación definitiva del presupuesto se ha realizado con posterioridad al 31 de diciembre del ejercicio anterior, por lo que se incumple el plazo impuesto por el artículo 169.2 del TRLRHL.

El 9,4 % y 6 % restante, se generan en la aprobación del Estado de liquidación y en la composición de la Cuenta General, respectivamente.

En cuanto a la composición de la Cuenta General, de las EELL que han rendido, 12 de ellas no han incluido en su Cuenta General las cuentas anuales de las entidades dependientes o adscritas siguientes:

- Tres consorcios adscritos:

Consorcios cuyas cuentas anuales no se han remitido con la Cuenta General de la entidad local	
EELL	Denominación
Cabildo Insular de Lanzarote	Consorcio para la Defensa y Promoción del Espacio de la Geria
Ayuntamiento de Las Palmas de Gran Canaria	Consorcio Museo Néstor
Ayuntamiento de San Cristóbal de La Laguna	Consorcio Abastecimiento en Alta de Agua Potable Zona Norte de la Isla de Tenerife

- Cinco SSMM con capital íntegro de la entidad local:

SSMM cuyas cuentas anuales no se han remitido con la Cuenta General de la entidad local	
EELL	Denominación
Ayuntamiento de Gáldar	Costa Botija Golf, S.A. (sin actividad)
Ayuntamiento de Los Realejos	Empresa Pública de Vivienda del Ayuntamiento de Los Realejos, S.L.
Ayuntamiento de Moya	Escuelas Artísticas Villa de Moya, S.L.
	Gestión de Recursos Municipales de Moya, S.L.
Ayuntamiento de Telde	Sociedad de Desarrollo y Promoción de Telde S.L. (sin actividad)

- Dos SSMM en cuyo capital participa mayoritariamente:

SSMM mayoritarias cuyas cuentas anuales no se han integrado en la Cuenta General de la entidad local	
EELL	Denominación
Cabildo Insular de La Palma	Destilería del Valle, S.A. (sin actividad)
Ayuntamiento de Telde	Parque Tecnológico de Telde, S.A.

- Cuatro unidades dependientes incluidas en el ámbito de la LEPSF:

Unidad dependiente cuyas cuentas anuales no se han integrado en la Cuenta General de la entidad local	
EELL	Denominación
Ayuntamiento de Adeje	Canary Islands Cinergy Groups, S.A.
Ayuntamiento de Puerto del Rosario	Fundación Instituto Investigación y Ciencia Puerto del Rosario
Ayuntamiento de San Bartolomé de Tirajana	Fundación Canarias Maspalomas
Ayuntamiento de Tacoronte	Fundación Canaria Alhóndiga de Tacoronte

Respecto al ejercicio anterior, estas incidencias han disminuido el 3,6 %, con el siguiente detalle por tipo de EELL:

Tipo de EELL	2022	2021	Variación	
			Número	%
Cabildos Insulares	36	38	-2	-5,26 %
Ayuntamientos	247	258	-11	-4,26 %
Mancomunidades	15	13	2	15,38 %
Total	298	309	-11	-3,56 %

Evolución del número de incidencias en la tramitación de la Cuenta General 2022-2021.

3.2. Incidencias en las cuentas anuales que integran la Cuenta General.

Las incidencias resultan de verificar la coherencia entre los distintos estados contables, la comprobación aritmética de los mismos, la revisión de que los signos sean correctos según la naturaleza de la cuenta, así como en la comprobación de la existencia de todo el contenido obligatorio.

Se han generado incidencias en las cuentas anuales de 123 entidades, donde el 52,9 % son entidades principales (EELL) y el 47,1 % restante son entidades dependientes o adscritas.

Tipo de EELL	Número de entidades con incidencias					Total
	Entidad principal	OOAA	Consorcios	SSMM	EPE	
Cabildos Insulares	6	7	5	6	2	26
Ayuntamientos	57	9	3	25	1	95
Mancomunidades	2	0	0	0	0	2
Total	65	16	8	31	3	123

Como ya se ha indicado anteriormente, de la fiscalización de las cuentas anuales que integran la Cuenta General resultan un total de 804 incidencias, con el número de incidencias por tipo de EELL que se detallan a continuación:

Tipo de EELL	Número de incidencias					Total
	Entidad principal	OOAA	Consorcios	SSMM	EPE	
Cabildos Insulares	45	32	33	15	10	135
Ayuntamientos	444	29	66	115	1	655
Mancomunidades	14	-	-	-	-	14
Total	503	61	99	130	11	804

El 62,6 % de las incidencias corresponden a la cuenta anual de la propia EELL, y el 37,4 % restante a las de sus entidades dependientes y adscritas.

La distribución del número de incidencias entre los distintos estados que componen las cuentas anuales es la siguiente:

N.º de incidencias en las cuentas anuales por estado contable y tipo de entidad								
Tipo de entidad	Contenido	Balance	Cuenta de resultados/ Cuenta de PYG	ECPN	EFE	Estado de Liquidación	Memoria	Total
Cabildos Insulares	-	5	-	-	-	5	35	45
Ayuntamientos	-	67	13	9	6	15	334	444
Mancomunidades	-	0	1	-	-	-	13	14
OAAA	-	9	2	-	2	3	45	61
Consortios adscritos	2	12	5	4	-	9	67	99
EPE	-	5	1	5	-	-	-	11
SSMM	-	57	29	37	7	-	-	130
Total	2	155	51	55	15	32	494	804

La Memoria es el estado contable que presenta mayor volumen de incidencias, con el 61,4 % del total, generadas por la no cumplimentación de la información de algún punto de la Memoria, como puede ser las notas 26 y 27 relativas a los costes y rendimiento de los servicios, incoherencias de distintos apartados de la Memoria, así como entre algunos saldos o apartados con los de otros estados de las cuentas anuales.

Le sigue, con el 19,3 % de las incidencias, el Balance, de las cuales un 71,2 % corresponden a discrepancias entre distintos apartados del Balance o de este con otros estados que forma las cuentas anuales, fundamentalmente con el Balance de comprobación de la Memoria y, un 28,8 % a epígrafes del Balance que presentan un saldo con signo contrario a su naturaleza.

Respecto al ejercicio anterior estas incidencias disminuyen en el 4,4 %, con la siguiente evolución en cada uno de los estados:

Estados de las cuentas anuales	2022	2021	Variación	
			N.º	%
Contenido de las cuentas anuales	2	0	2	-
Balance	155	152	3	1,97 %
Cuenta del resultado económico-patrimonial / PYG	51	70	-19	-27,14 %
Estado de Cambios en el Patrimonio Neto	55	100	-45	-45,00 %
Estado de Flujos de Efectivo	15	24	-9	-37,50 %
Estado Liquidación del presupuesto	32	35	-3	-8,57 %
Memoria	494	460	34	7,39 %
Total	804	841	-37	-4,40 %

Evolución de las incidencias por estados contables de las cuentas anuales, 2022-2021.

3.3. Incidencias en la documentación complementaria que acompaña a la Cuenta General.

En la documentación complementaria que acompaña a la Cuenta General se verifica la integridad y coherencia de la misma, la remisión de los informes de auditoría obligatorios de acuerdo con el Real Decreto 424/2017, de 28 de abril, por el que se regula el régimen jurídico del control interno en las entidades del sector público local, así como de las auditorías privadas de las SSMM que están obligadas por el Real Decreto Legislativo 1/2010, de 2 de julio, por el que se aprueba el texto refundido de la Ley de Sociedades de Capital. Además, en este ejercicio, se añade la verificación de la remisión de las cuentas consolidadas, conforme a las normas de consolidación para las EELL aprobadas por el Ministerio de Hacienda y Función Pública mediante Orden HAC/836/2021, de 9 de julio, para los municipios con población superior a 50.000 habitantes y entidades locales de ámbito superior.

De esta verificación resultan un total de 347 incidencias que se localizan en 66 EELL:

Tipo de EELL	Número de entidades con incidencias					Total
	Entidad principal	OOAA	EPE	Consortios	SSMM	
Cabildos Insulares	5	14	4	11	17	51
Ayuntamientos	59	24	1	4	30	118
Mancomunidades	2	-	-	-	-	2
Total	66	38	5	15	47	171

La distribución de las incidencias entre los distintos tipos de documentación complementaria es la siguiente:

N.º de incidencias por tipo de documentación complementaria										
Tipo de entidades	N.º de incidencias de Regla 48 IMNCL								Auditoría pública/privada	Total
	Documentación de tesorería	CCAA de las SSMM mayoritarias y CCAA de las unidades dependientes					Memorias justificativa y demostrativa	Cuentas anuales consolidadas		
		Contenido	Balance	PYG/Rdos	ECPN	EFE				
Cabildos Insulares	7	-	-	-	-	-	7	4	-	18
Ayuntamientos	109	-	-	-	-	-	9	3	-	121
Mancomunidades	1	-	-	-	-	-	3	-	-	4
OOAA	25	-	-	-	-	-	-	-	39	64
Consortios	12	-	-	-	-	-	-	-	15	27
SSMM	-	10	13	2	18	3	-	-	43	89
EPE	-	-	-	-	-	-	-	-	5	5
Unidades dependientes LEPSF	-	4	2	2	-	-	-	-	11	19
Total	154	14	15	4	18	3	19	7	113	347

La documentación de tesorería presenta mayor volumen de incidencias, el 44,4 % del total, el 32,6 % corresponden a las auditorías públicas (87) o privadas (26) de carácter obligatorio y, el 23 % restante, a incidencias en las cuentas anuales de SSMM en las que la entidad tiene participación mayoritaria, en las unidades dependientes sujetas a la LEPSF, en la Memoria justificativa del coste y rendimiento de los servicios públicos y/o Memoria demostrativa del grado de cumplimiento de los objetivos programados con indicación de los previstos y alcanzados con el coste de los mismos, así como en las cuentas anuales consolidadas.

En cuanto a las incidencias en la documentación complementaria de tesorería, las más reiteradas (el 76,7 %) corresponden, en el 37,7 % a que no constan las actas de arqueo de las existencias en caja, el 23,4 % se generan en los estados de conciliación, donde figuran importes de gran antigüedad o no figuran identificadas las partidas conciliatorias y, el 15,6 %, se refieren a cuentas bancarias sin saldo ni movimientos en el ejercicio.

De las incidencias relativas a las auditorías, 61 corresponden a la falta de remisión del informe de auditoría de cuentas establecido por el Real Decreto 424/2017, de 28 de abril, por el que se regula el régimen jurídico del control interno en las entidades del sector público local, y cinco a la falta de remisión del informe de auditoría de cuentas de acuerdo con lo establecido en la correspondiente normativa mercantil.

Por tipo de documentación complementaria, y respecto al ejercicio anterior, presentan las siguientes variaciones con un incremento total del 3,9 %:

Por tipo de documentación complementaria	2022	2021	Variación	
			N.º	%
Contenido de las cuentas anuales	14	8	6	75,00 %
Documentación complementaria de tesorería	154	168	-14	-8,33 %
Balance	15	15	0	0,00 %
Cuenta de Resultados / PYG	4	12	-8	-66,67 %
ECPN	18	12	6	50,00 %
EFE	3	3	0	0,00 %
Memoria justificativa y demostrativa	19	20	-1	-5,00 %
Cuentas anuales consolidadas	7	0	7	-
Auditoría de cuentas	26	24	2	8,33 %
Auditorías públicas	87	72	15	20,83 %
Total	347	334	13	3,89 %

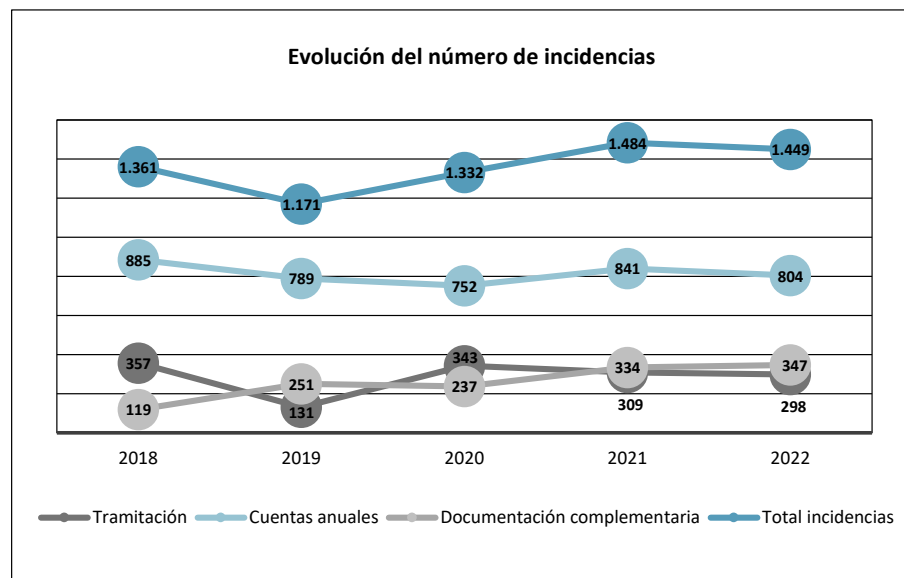
Respecto al ejercicio anterior, las incidencias en la documentación complementaria por tipo de entidad ha sido la siguiente:

Tipo de EELL	2022	2021	Variación	
			N.º	%
Cabildos Insulares	113	99	14	14,14 %
Ayuntamientos	230	232	-2	-0,86 %
Mancomunidades	4	3	1	33,33 %
Total	347	334	13	3,89 %

Evolución del número de incidencias en la documentación complementaria de la Cuenta General 2022-2021.

3.4. Evolución de las incidencias.

La evolución del número total de incidencias en los cinco últimos ejercicios es la que se representa en el siguiente gráfico:




El número de incidencias totales en la Cuenta General de las EELL del sector público canario descienden en 2019, aumentan en 2020 y 2021, y disminuyen nuevamente en 2022, con un incremento respecto al inicio del periodo analizado del 6,5 %.

La tendencia en las incidencias generadas en las cuentas anuales que integran la Cuenta General es decreciente en el 9,2 % respecto al inicio del periodo.

Las incidencias generadas en la tramitación de la Cuenta General, la aprobación del Presupuesto y la Liquidación del presupuesto del ejercicio anterior muestran una tendencia

decreciente, disminuyen en el 16,5 % respecto al ejercicio inicial y presentan fluctuaciones a lo largo del mismo, con una disminución respecto al ejercicio anterior del 3,6 %.

En cuanto a las relativas a la documentación complementaria, muestra una tendencia creciente e incrementan en el 191,6 % respecto al inicio del periodo objeto de análisis, fundamentalmente por nuevas verificaciones tanto en la documentación complementaria de tesorería como la relativa a la remisión de auditorías públicas y privadas. No obstante, se aprecia un freno en el crecimiento (3,9 %), respecto al ejercicio 2021.

Firmado por:	PEDRO PACHECO GONZÁLEZ - Presidente	Fecha:	01-08-2024 09:53:08	
Nº expediente administrativo: 2023-000020 Código Seguro de Verificación (CSV): C21A7F4BFAA57811666B5227976C5CD7 Comprobación CSV: https://sede.acuentascanarias.org/publico/documento/C21A7F4BFAA57811666B5227976C5CD7				
Fecha de sellado electrónico:	01-08-2024 13:05:04	- 29/142 -	Fecha de emisión de esta copia:	

4. ANÁLISIS ECONÓMICO – PRESUPUESTARIO DE LAS CUENTAS AGREGADAS DE LOS CABILDOS INSULARES Y LOS AYUNTAMIENTOS

En este capítulo se analiza la actividad económica financiera de los cabildos insulares y de los ayuntamientos, exponiendo la situación agregada de los ingresos y gastos presupuestarios, del resultado presupuestario y del remanente de tesorería, así como la evolución de los principales indicadores presupuestarios, financieros y patrimoniales.

En los Anexos 4 y 5 del presente informe se adjunta los agregados del Balance, de la Cuenta del Resultado económico-patrimonial, el ECPN, el EFE y del Estado de Liquidación del presupuesto de las EELL.

Para obtener dichos resúmenes agregados se han seguido los siguientes criterios:

- a) La no consolidación de los cabildos insulares y los ayuntamientos con sus respectivos OOAA, por las dificultades en obtener sus operaciones internas.
- b) La no consolidación de los ayuntamientos y cabildos insulares, por no conocer el volumen de sus operaciones internas, que además representan volúmenes importantes.
- c) El no tener en cuenta las SSMM y EPE, ya que la información proporcionada por las mismas no es homogénea en ausencia de normas legales que permitan pasar de la contabilidad empresarial a la presupuestaria.

4.1. Actividad económico-financiera de los cabildos insulares.

4.1.1. Aspectos generales.

En el Anexo 4 se incluyen los estados y cuentas agregadas de los seis cabildos insulares que han rendido sus cuentas. En los dos cuadros siguientes se recoge un resumen por capítulos de las previsiones y créditos, iniciales y definitivos, del Estado de Liquidación agregado del presupuesto de ingresos y gastos respectivamente.

LIQUIDACIÓN DEL PRESUPUESTO DE INGRESOS – PREVISIONES PRESUPUESTARIAS							
Denominación		Iniciales (PI)	PI/Total (%)	Modificaciones	Modificaciones/PI (%)	Previsiones Definitivas (PD)	PD/Total (%)
1	Impuestos directos	26,94	1,41 %	0,24	0,90 %	27,18	1,01 %
2	Impuestos indirectos	613,03	32,01 %	3,28	0,53 %	616,30	22,86 %
3	Tasas, precios pub., otros ingresos	80,08	4,18 %	0,01	0,01 %	80,08	2,97 %
4	Transferencias corrientes	878,38	45,86 %	83,70	9,53 %	962,08	35,68 %
5	Ingresos patrimoniales	17,08	0,89 %	1,97	11,56 %	19,05	0,71 %
Subtotal (1-5)		1.615,50	84,35 %	89,21	5,52 %	1.704,71	63,23 %
6	Enajenación de inversiones reales	0,90	0,05 %	0,72	0,00 %	1,62	0,06 %
7	Transferencias de capital	117,85	6,15 %	54,72	46,43 %	172,58	6,40 %
Subtotal (6-7)		118,75	6,20 %	55,44	46,68 %	174,19	6,46 %
8	Activos financieros	3,47	0,18 %	709,28	20.465,12 %	712,74	26,44 %
9	Pasivos financieros	177,47	9,27 %	-73,00	-41,13 %	104,47	3,87 %
Subtotal (8-9)		180,93	9,45 %	636,28	351,66 %	817,21	30,31 %
Total		1.915,19	100,00 %	780,92	40,78 %	2.696,11	100,00 %

Resumen agregado de la Liquidación del presupuesto de ingresos ejercicio 2022, de los cabildos insulares (millones de €).

LIQUIDACIÓN DEL PRESUPUESTO DE GASTOS - CRÉDITOS PRESUPUESTARIOS							
Denominación		Iniciales (CI)	CI/Total (%)	Modificaciones	Modificaciones/CI (%)	Créditos Definitivos (CD)	CD/Total (%)
1	Gastos de personal	294,86	15,44 %	24,74	8,39 %	319,60	11,88 %
2	Gastos ctes. bienes y servicios	346,88	18,16 %	62,78	18,10 %	409,66	15,23 %
3	Gastos financieros	2,26	0,12 %	1,32	58,66 %	3,58	0,13 %
4	Transferencias corrientes	789,85	41,36 %	164,55	20,83 %	954,39	35,47 %
5	Fondo de contingencia	2,21	0,12 %	-1,84	-83,22 %	0,37	0,01 %
Subtotal (1-5)		1.436,05	75,20 %	251,56	17,52 %	1.687,61	62,72 %
6	Inversiones reales	252,16	13,20 %	318,85	126,45 %	571,02	21,22 %
7	Transferencias de capital	180,44	9,45 %	153,25	84,93 %	333,69	12,40 %
Subtotal (6-7)		432,61	22,65 %	472,10	109,13 %	904,71	33,62 %
8	Activos financieros	3,49	0,18 %	1,08	30,84 %	4,56	0,17 %
9	Pasivos financieros	37,57	1,97 %	56,19	149,56 %	93,76	3,48 %
Subtotal (8-9)		41,05	2,15 %	57,26	139,48 %	98,32	3,65 %
Total		1.909,71	100,00 %	780,92	40,89 %	2.690,64	100,00 %

Resumen agregado de la Liquidación del presupuesto de gastos ejercicio 2022, de los cabildos insulares (millones de €).

Los cabildos insulares tienen en 2022 un presupuesto agregado inicial de ingresos y de gastos de 1.915,2 millones de € y de 1.909,7 millones de €, respectivamente. Es decir, el presupuesto total agregado no se encuentra equilibrado dado que una entidad ha aprobado su presupuesto inicial con superávit.


Las modificaciones de crédito aprobadas dan lugar a una elevación del presupuesto inicial e incrementan el estado de ingresos y gastos en 780,9 millones de €. El porcentaje de las modificaciones de crédito sobre las previsiones y créditos iniciales ha pasado del 38,2 % al 40,8 y 40,9 % respectivamente en este ejercicio, y este alto porcentaje es un indicador de una planificación presupuestaria ineficiente, fundamentalmente en los cabildos de las islas no capitalinas. En el Cabildo Insular de Lanzarote las modificaciones de créditos respecto a las previsiones iniciales oscilan entre el 129,8 % y sobre los créditos iniciales el 136,2 %. En los Cabildos Insulares de la Palma, la Gomera y El Hierro el porcentaje de las modificaciones de crédito sobre las previsiones y créditos iniciales representan el 61,5 %, el 213,9 % y el 92,4 %, respectivamente.

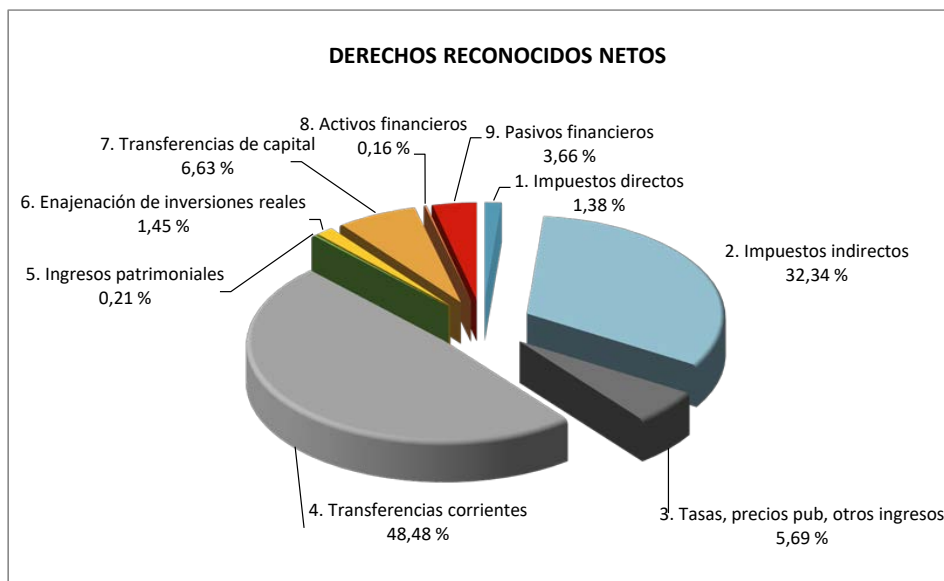
En el estado de ingresos las modificaciones más significativas por cuantía se producen en el capítulo de los activos financieros que representan el 90,8 % del total de estas, si bien hay que tener en cuenta que atañen, en su casi integridad, a la financiación de modificaciones de créditos con cargo al Remanente de Tesorería.

Las modificaciones en el estado de gastos se han producido fundamentalmente en las operaciones de capital (capítulos 6 y 7), que representan el 60,5 % del total, seguidas de las operaciones corrientes (capítulos 1 a 5), y de las operaciones financieras (capítulos 8 y 9), que representan el 32,2 % y el 7,3 %, respectivamente.

4.1.2. Ingresos.

La financiación de los gastos presupuestarios asciende a 1.980,8 millones de € en concepto de derechos reconocidos netos, y se realiza a través de las siguientes fuentes:

Firmado por:	PEDRO PACHECO GONZÁLEZ - Presidente	Fecha: 01-08-2024 09:53:08	
Nº expediente administrativo: 2023-000020 Código Seguro de Verificación (CSV): C21A7F4BFAA57811666B5227976C5CD7 Comprobación CSV: https://sede.acuentascanarias.org/publico/documento/C21A7F4BFAA57811666B5227976C5CD7			
Fecha de sellado electrónico: 01-08-2024 13:05:04	- 32/142 -	Fecha de emisión de esta copia: 01-08-2024 13:05:08	



De los recursos generados en el ejercicio, los ingresos corrientes (capítulos 1 a 5), representan el 88,1 %; donde corresponden a los de gestión propia (capítulos 1 a 3), el 44,8 % de éstos, a transferencias corrientes el 55 % y a los ingresos patrimoniales el 0,2 %.

Los recursos contraídos por operaciones de capital (capítulos 6 y 7), suponen el 8,1 % del total de recursos generados en el ejercicio, y pertenece el 82,1 % a transferencias de capital y, el resto, el 17,9 % a enajenaciones de inversiones reales.

Las operaciones financieras (capítulos 8 y 9), representan el 3,8 % de la totalidad de los recursos generados en el ejercicio, donde los activos y pasivos financieros representan el 4,3 % y 95,7 % respectivamente.

En cuanto al volumen total de derechos reconocidos netos, los mayores reconocimientos se producen en las transferencias corrientes, que representan el 48,5 % del total de los derechos reconocidos netos, seguidos de los impuestos indirectos con el 32,3 % del citado total.

El grado de ejecución del presupuesto de ingresos disminuye respecto al ejercicio 2021 (75,1 %), y alcanza el 73,5 % en este ejercicio y se mantiene en niveles reducidos. En relación con las previsiones definitivas, el mayor grado de ejecución de los ingresos corresponde a la enajenación de inversiones reales, tasas, precios públicos y otros ingresos, así como los impuestos indirectos, presentan los niveles más altos de ejecución con el 1.769,7 %, el 140,7 % y el 104 %, respectivamente.

LIQUIDACIÓN DEL PRESUPUESTO DE INGRESOS - PREVISIONES PRESUPUESTARIAS						
Denominación		Previsiones Definitivas (PD)	PD/Total (%)	Derechos reconocidos netos (DRN)	DRN/Total (%)	DRN / PD (%)
1	Impuestos directos	27,18	1,01 %	27,38	1,38 %	100,74 %
2	Impuestos indirectos	616,30	22,86 %	640,63	32,34 %	103,95 %
3	Tasas, precios pub, otros ingresos	80,08	2,97 %	112,67	5,69 %	140,70 %
4	Transferencias corrientes	962,08	35,68 %	960,27	48,48 %	99,81 %
5	Ingresos patrimoniales	19,05	0,71 %	4,07	0,21 %	21,35 %
Subtotal (1-5)		1.704,71	63,23 %	1.745,03	88,10 %	102,37 %
6	Enajenación de inversiones reales	1,62	0,06 %	28,64	1,45 %	1.769,69 %
7	Transferencias de capital	172,58	6,40 %	131,39	6,63 %	76,14 %
Subtotal (6-7)		174,19	6,46 %	160,03	8,08 %	91,87 %
8	Activos financieros	712,74	26,44 %	3,25	0,16 %	0,46 %
9	Pasivos financieros	104,47	3,87 %	72,47	3,66 %	69,37 %
Subtotal (8-9)		817,21	30,31 %	75,72	3,82 %	9,27 %
TOTAL		2.696,11	100,00 %	1.980,78	100,00 %	73,47 %

Resumen agregado de la Liquidación del presupuesto de ingresos ejercicio 2022, de los cabildos insulares.
Derechos Reconocidos Netos (millones de €).

En cuanto al grado de realización en la recaudación del agregado de los seis cabildos insulares, según se aprecia en el cuadro siguiente, se encuentra en parámetros óptimos el 96,7 %, que disminuye ligeramente (0,4 puntos porcentuales), respecto al ejercicio anterior. Si se analizan los diferentes capítulos se observa que el mayor nivel de recaudación corresponde a las transferencias corrientes e impuestos indirectos, con el 49,2 % y 33,2 % del total recaudado. Asimismo, el total de los derechos pendientes de cobro asciende a 65,5 millones de euros, un 4,4 % más que en ejercicio 2021, que representa el 3,3 % del total de los derechos reconocidos netos del ejercicio 2022:

LIQUIDACIÓN DEL PRESUPUESTO DE INGRESOS – RECAUDACIÓN NETA							
Denominación		Previsiones Definitivas (PD)	Derechos reconocidos netos (DRN)	Recaudación Neta (RN)	Recaudación Neta/Total (%)	R / DRN (%)	Derechos pendientes de cobro (%)
1	Impuestos directos	27,18	27,38	26,49	1,38 %	96,72 %	0,90
2	Impuestos indirectos	616,30	640,63	636,08	33,21 %	99,29 %	4,55
3	Tasas, precios pub, otros ingresos	80,08	112,67	96,02	5,01 %	85,22 %	16,65
4	Transferencias corrientes	962,08	960,27	942,23	49,19 %	98,12 %	18,04
5	Ingresos patrimoniales	19,05	4,07	3,92	0,20 %	96,36 %	0,15
Subtotal (1-5)		1.704,71	1.745,03	1.704,73	89,01 %	97,69 %	40,29
6	Enajenación de inversiones reales	1,62	28,64	25,58	1,34 %	89,34 %	3,05
7	Transferencias de capital	172,58	131,39	110,47	5,77 %	84,08 %	20,92
Subtotal (6-7)		174,19	160,03	136,06	7,10 %	85,02 %	23,97
8	Activos financieros	712,74	3,25	2,08	0,11 %	63,95 %	1,17
9	Pasivos financieros	104,47	72,47	72,44	3,78 %	99,96 %	0,03
Subtotal (8-9)		817,21	75,72	74,52	3,89 %	98,42 %	1,20
TOTAL		2.696,11	1.980,78	1.915,31	100,00 %	96,69 %	65,47

Resumen agregado de la Liquidación del presupuesto de ingresos ejercicio 2022, de los cabildos insulares.
Recaudación Neta (millones de €).

4.1.3. Gastos.

Las obligaciones reconocidas netas agregadas de los seis cabildos insulares durante 2022 ascienden a 2.049,5 millones de €, cuya su distribución por capítulos es la siguiente:



Del total de obligaciones reconocidas netas, corresponde a gastos de operaciones corrientes (capítulos 1 a 5), el 72,9 %, a gastos de operaciones de capital (capítulos 6 a 7), el 22,4 % y a las operaciones financieras el 4,7 % del total del gasto (capítulos 8 y 9).

De los gastos por operaciones corrientes, las transferencias corrientes son los más importantes, el 60,2 % de los mismos, seguidos de los gastos corrientes en bienes y servicios y de los gastos de personal, con el 20,6 % y el 19 % respectivamente, y con porcentajes inferiores figuran los gastos financieros con el 0,2 %.

En cuanto a los gastos de operaciones de capital, el 22,4 %, se destina a transferencias de capital el 52,6 % y a inversiones reales el 47,4 % de los mismos.

De las operaciones financieras, que representan el 4,7 %, corresponde a pasivos financieros el 97,8 % y a activos financieros el 2,2 %.

El grado de ejecución presupuestaria incrementa respecto al ejercicio anterior (73,6 %), ejecutando en el ejercicio 2022 el 76,2 % del presupuesto, que se mantiene en niveles reducidos. El menor grado de ejecución corresponde a las inversiones reales con el 38,1 % y a los gastos financieros con el 62,1 %, y los mayores grados de ejecución se reflejan en los pasivos financieros con el 99,8 % y en las transferencias corrientes con el 94,4 %, tal como se indica en el cuadro siguiente:

LIQUIDACIÓN DEL PRESUPUESTO DE GASTOS – OBLIGACIONES RECONOCIDAS NETAS					
Denominación	Créditos Definitivos (CD)	CD/ Total (%)	Obligaciones Reconocidas Netas (ORN)	ORN/Total (%)	ORN / CD (%)
1 Gastos de personal	319,60	11,88 %	283,50	13,83 %	88,70 %
2 Gastos ctes. bienes y servicios	409,66	15,23 %	308,41	15,05 %	75,28 %
3 Gastos financieros	3,58	0,13 %	2,22	0,11 %	62,11 %
4 Transferencias corrientes	954,39	35,47 %	900,54	43,94 %	94,36 %
5 Fondo de contingencia	0,37	0,01 %	0,00	0,00 %	-
Subtotal (1-5)	1.687,61	62,72 %	1.494,67	72,93 %	88,57 %
6 Inversiones reales	571,02	21,22 %	217,69	10,62 %	38,12 %
7 Transferencias de capital	333,69	12,40 %	241,46	11,78 %	72,36 %
Subtotal (6-7)	904,71	33,62 %	459,15	22,40 %	50,75 %
8 Activos financieros	4,56	0,17 %	2,05	0,10 %	45,03 %
9 Pasivos financieros	93,76	3,48 %	93,58	4,57 %	99,80 %
Subtotal (8-9)	98,32	3,65 %	95,63	4,67 %	97,26 %
TOTAL	2.690,64	100,00 %	2.049,45	100,00 %	76,17 %

Resumen agregado de la Liquidación del presupuesto de gastos ejercicio 2022, de los cabildos insulares.
ORN (millones de €).

En cuanto al grado de realización de los pagos, alcanza el 83,4 %. El mayor porcentaje de pagos realizados corresponde a los pasivos financieros, gastos financieros y gastos de personal con el 100 %, 99,8 % y el 99,2 %, respectivamente, seguidos de los activos financieros, de los gastos en bienes corrientes y servicios y de las inversiones reales con el 97,1 %, el 88,5 % y el 81,8 %, respectivamente. En el lugar opuesto se encuentran las transferencias de capital con el 63,1 %. Asimismo, el total de las obligaciones pendientes de pago asciende a 340,8 millones de €, que representan el 16,6 % del total de las obligaciones reconocidas netas del ejercicio 2022, como se refleja en el siguiente cuadro:

LIQUIDACIÓN DEL PRESUPUESTO DE GASTOS-PAGOS						
Denominación		Obligaciones Reconocidas Netas (ORN)	Pagos	Pagos/Total (%)	Pagos/ORN (%)	Obligaciones pendientes de pago
1	1. Gastos de personal	283,50	281,34	16,47 %	99,24 %	2,15
2	2. Gastos ctes. bienes y servicios	308,41	272,97	15,98 %	88,51 %	35,44
3	3. Gastos financieros	2,22	2,22	0,13 %	99,81 %	0,00
4	4. Transferencias corrientes	900,54	726,03	42,49 %	80,62 %	174,51
5	5. Fondo de contingencia	0,00	0,00	0,00 %	0,00 %	0,00
Subtotal (1-5)		1.494,67	1.282,56	75,06 %	85,81 %	212,11
6	6. Inversiones reales	217,69	178,10	10,42 %	81,82 %	39,59
7	7. Transferencias de capital	241,46	152,40	8,92 %	63,12 %	89,06
Subtotal (6-7)		459,15	330,50	19,34 %	71,98 %	128,65
8	8. Activos financieros	2,05	1,99	0,12 %	97,13 %	0,06
9	9. Pasivos financieros	93,58	93,57	5,48 %	100,00 %	0,00
Subtotal (8-9)		95,63	95,57	5,59 %	99,93 %	0,06
TOTAL		2.049,45	1.708,63	100,00 %	83,37 %	340,82

Resumen agregado de la Liquidación del presupuesto de gastos ejercicio 2022, de los cabildos insulares.
Pagos (millones de €).

Por otra parte, el resumen agregado de la clasificación por programas de los gastos a nivel de área de gasto presenta el siguiente detalle:

Denominación		Obligaciones Reconocidas Netas	%
1	Servicios públicos básicos	262,53	12,81 %
2	Actuaciones de protección y promoción social	590,17	28,80 %
3	Producción de bienes públicos de carácter preferente	221,55	10,81 %
4	Actuaciones de carácter económico	683,58	33,35 %
9	Actuaciones de carácter general	196,36	9,58 %
0	Deuda Pública	95,26	4,65 %
TOTAL		2.049,45	100,00 %

Resumen agregado de la Liquidación del presupuesto de gastos ejercicio 2022, de los cabildos insulares. Resumen de la clasificación por programas (millones de €).

Los cabildos insulares destinan el 42,9 % de las obligaciones reconocidas netas a actuaciones de carácter general y de carácter económico, así como el 28,8 % a actuación de protección y promoción social.

4.1.4. Resultado Presupuestario.

Del Estado de Liquidación del presupuesto de los seis cabildos insulares se extraen los siguientes resultados presupuestarios, que representan la capacidad o solvencia financiera de las administraciones locales a corto plazo y calculado como la diferencia entre derechos y obligaciones reconocidas netas:

Cabildo Insular de:	Resultado por operaciones corrientes	Resultado por operaciones de capital	Resultado por operaciones financieras	Resultado presupuestario
Tenerife	100,14	-104,58	1,37	-3,07
Gran Canaria	84,39	-145,34	-20,63	-81,57
Lanzarote	19,23	-9,36	-0,55	9,32
La Palma	6,69	-24,47	0,00	-17,78
La Gomera	36,13	-14,55	0,00	21,58
El Hierro	3,77	-0,82	-0,11	2,84
Total	250,36	-299,12	-19,91	-68,67

Resultado presupuestario ejercicio 2022, agregado y por cabildos insulares (en millones de €).

Las operaciones corrientes se liquidan con superávit en los cabildos, por tanto, los ingresos corrientes han sido suficientes para hacer frente a los gastos de la misma naturaleza. En cambio, las operaciones de capital se han saldado en los cabildos con déficit. En cuanto al saldo de las operaciones financieras, los Cabildos Insulares de Gran Canaria, Lanzarote y El Hierro presentan déficit. Los cabildos insulares de Tenerife, Gran Canaria y la Palma presentan un Resultado presupuestario negativo, al no ser suficiente el superávit por operaciones corrientes para financiar el déficit generado por las operaciones de capital y en su caso de las operaciones financieras.

Este Resultado presupuestario del ejercicio es objeto de una serie de ajustes por los créditos gastados financiados con el Remanente líquido de tesorería para gastos generales y por las desviaciones, de financiación negativas y positivas del ejercicio, para obtener los siguientes Resultados presupuestarios ajustados por cabildo insular:

Cabildo Insular de:	Resultado presupuestario	Ajustes por desviaciones de financiación	Ajustes por gastos financiados con remanente de tesorería	Resultado presupuestario ajustado
Tenerife	-3,07	-4,23	104,72	97,43
Gran Canaria	-81,57	18,05	126,54	63,02
Lanzarote	9,32	-6,79	35,93	38,46
La Palma	-17,78	-10,89	26,32	-2,36
La Gomera	21,58	-12,26	24,34	33,66
El Hierro	2,84	-2,76	17,13	17,20
TOTAL	-68,67	-18,90	334,98	247,42

Resultado presupuestario ajustado ejercicio 2022, agregado y por cabildos insulares (en millones de €).

Tras los ajustes y de forma individual, los cabildos excepto el Cabildo Insular de La Palma pasan a tener un Resultado presupuestario ajustado positivo. Salvo en el Cabildo Insular de Gran Canaria y La Palma, en el resto de los cabildos insulares incrementa respecto al ejercicio anterior.

El Resultado presupuestario agregado de los cabildos insulares muestra la siguiente situación:

AGREGADO CABILDOS	DRN	ORN	Ajustes	Resultado presupuestario
a. Operaciones corrientes	1.745.028.926,09	1.494.668.711,07		250.360.215,02
b. Operaciones de capital	160.030.116,77	459.149.822,44		-299.119.705,67
1.Total operaciones no financieras (a+b)	1.905.059.042,86	1.953.818.533,51		-48.759.490,65
c. Activos financieros	3.250.881,58	2.053.750,54		1.197.131,04
d. Pasivos financieros	72.470.001,09	93.575.685,19		-21.105.684,10
2.Total operaciones financieras (c+d)	75.720.882,67	95.629.435,73		-19.908.553,06
I. RESULTADO PRESUPUESTARIO DEL EJERCICIO	1.980.779.925,53	2.049.447.969,24		-68.668.043,71
3. Créditos gastados financiados con remanentes de tesorería para gastos generales			334.980.149,32	
4.Desviaciones de financiación negativas del ejercicio			76.350.274,53	
5. Desviaciones de financiación positivas del ejercicio			95.247.137,09	
II.RESULTADO PRESUPUESTARIO AJUSTADO				247.415.243,05

El superávit en las operaciones corrientes no ha financiado el déficit generado en las operaciones de capital y financieras, lo que genera un Resultado presupuestario agregado negativo de -68,7 millones de €, disminuyendo con respecto al ejercicio 2021 (42,2 millones de €).

Los ajustes por créditos gastados financiados con el Remanente de tesorería para gastos generales y por las desviaciones de financiación, positivas y negativas, dan lugar a un Resultado presupuestario ajustado del agregado de cabildos insulares positivo que pasa de 261,2 millones de € en 2021 a 247,4 millones de € en 2022.

4.1.5. Remanente de Tesorería.

El Remanente de Tesorería, a 31 de diciembre de 2022, de cada uno de los cabildos insulares es el que se indica a continuación:

Cabildo Insular de:	Fondos Líquidos	Derechos pendientes de cobro	Obligaciones pendientes de pago	Partidas pendientes de aplicación	Remanente de tesorería	Saldo de dudoso cobro	Exceso de financiación afectada	Remanente tesorería para gastos generales
Tenerife	259,84	77,36	72,02	8,73	273,92	50,98	92,59	130,34
Gran Canaria	430,47	46,15	258,20	-16,76	201,67	23,91	9,51	168,24
Lanzarote	200,74	35,34	27,26	-0,41	208,41	4,98	71,29	132,14
La Palma	61,25	7,80	20,22	-8,78	40,05	1,82	31,49	6,73
La Gomera	94,98	21,49	0,92	0,00	115,55	7,45	26,77	81,33
El Hierro	52,24	3,67	7,64	-1,45	46,83	0,47	10,21	36,15
Total	1.099,53	191,81	386,26	-18,66	886,42	89,61	241,87	554,95

Remanentes de tesorería, ejercicio 2022, agregado y por cabildos insulares (en millones de €).

En este cuadro se observa que los cabildos presentan un Remanente de Tesorería para gastos generales positivo, al igual que ocurría en el ejercicio anterior, mostrando una situación de equilibrio financiero.


En términos agregados disminuye respecto al ejercicio anterior en un 16,6 %, y pasa de 665,4 millones de € en el ejercicio 2021 a 554,9 millones de € en el ejercicio 2022, al disminuir en los Cabildos Insulares de Tenerife, Gran Canaria y La Palma.

4.1.6. Evolución de los indicadores.

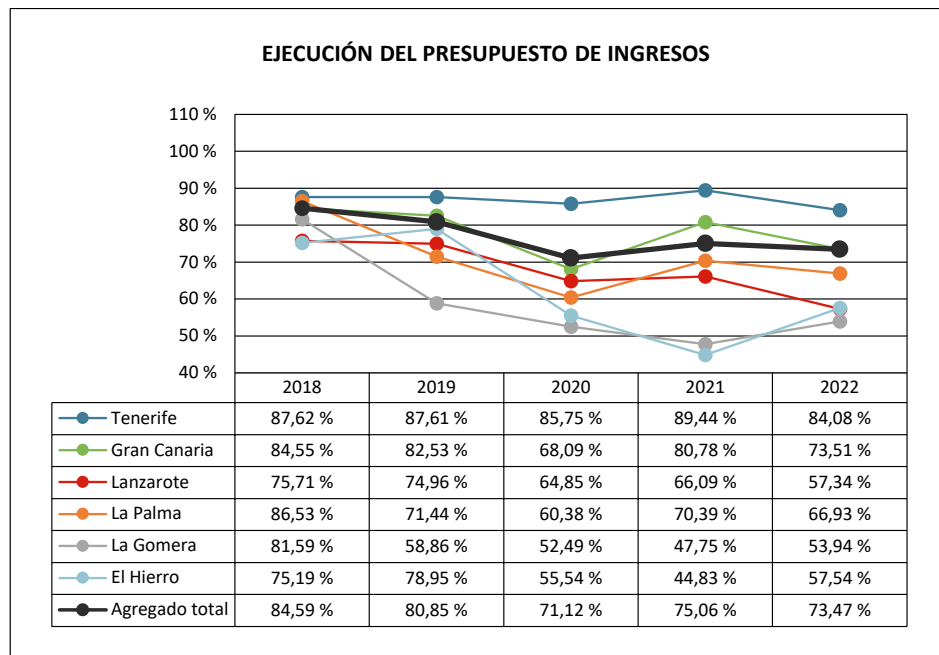
A continuación, se realiza un análisis de la evolución en cinco ejercicios de determinados indicadores presupuestarios, financieros y patrimoniales.

a) Indicadores presupuestarios:

En el Anexo 6 se puede ver el intervalo de los valores reducido, intermedio y alto de los principales indicadores presupuestarios.

Firmado por:	PEDRO PACHECO GONZÁLEZ - Presidente	Fecha: 01-08-2024 09:53:08	
Nº expediente administrativo: 2023-000020 Código Seguro de Verificación (CSV): C21A7F4BFAA57811666B5227976C5CD7 Comprobación CSV: https://sede.acuentascanarias.org/publico/documento/C21A7F4BFAA57811666B5227976C5CD7			
Fecha de sellado electrónico: 01-08-2024 13:05:04	- 40/142 -	Fecha de emisión de esta copia: 01-08-2024 13:05:08	

- Ejecución del presupuesto de ingresos.

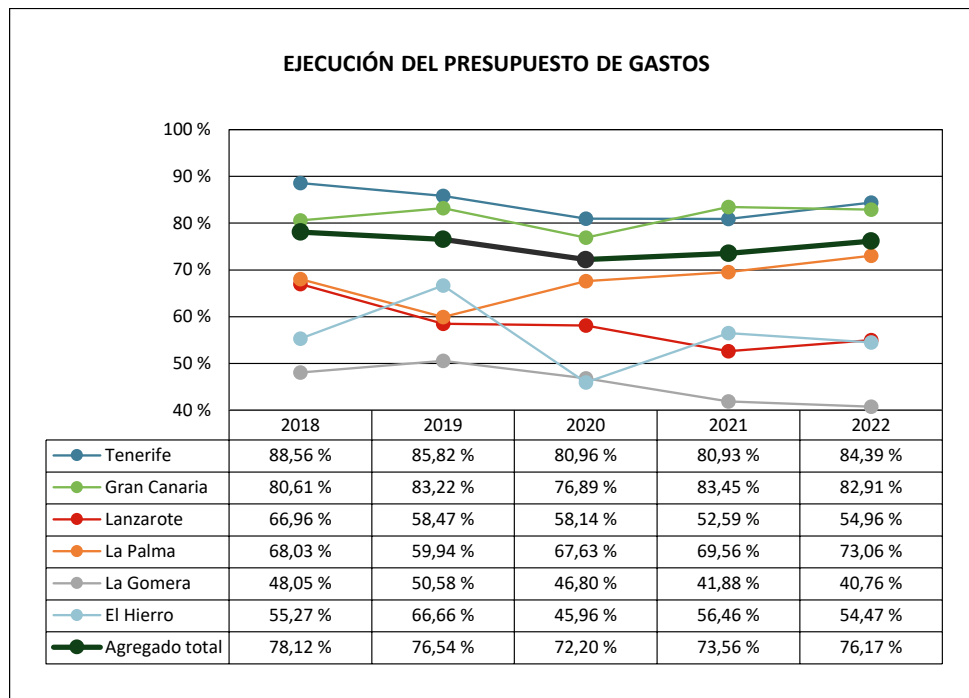


Este indicador relaciona el volumen de los derechos reconocidos netos con el presupuesto definitivo de ingresos. Se debe tener en cuenta que, en el caso de las modificaciones de crédito financiadas con el Remanente de Tesorería para gastos generales o excesos de financiación afectada, estas fuentes de financiación no figuran como derechos reconocidos, lo que sesga este indicador. Valores superiores al 90 % se consideran satisfactorios; en cambio, valores inferiores alertan sobre la formulación de unas previsiones excesivas de ingresos.

De forma agregada, en los cabildos insulares se observa una tendencia decreciente hasta 2020, disminuye en total 13,5 puntos porcentuales en 2020 respecto al ejercicio 2018, para posteriormente incrementar en el ejercicio 2021 y volver a disminuir al final del periodo analizado y presentar niveles de ejecución reducidos en todo el periodo.

A nivel individualizado, los cabildos insulares presentan una tendencia decreciente, salvo alguna fluctuación, con niveles de ejecución del presupuesto de ingresos reducidos, valores inferiores al 90 %, en todos los ejercicios. No obstante, muestran un ligero incremento en el ejercicio 2021, salvo los Cabildos Insulares de La Gomera y El Hierro que continúan con una tendencia decreciente, pero que incrementan al final del periodo estudiado.

- Ejecución del presupuesto de gastos.



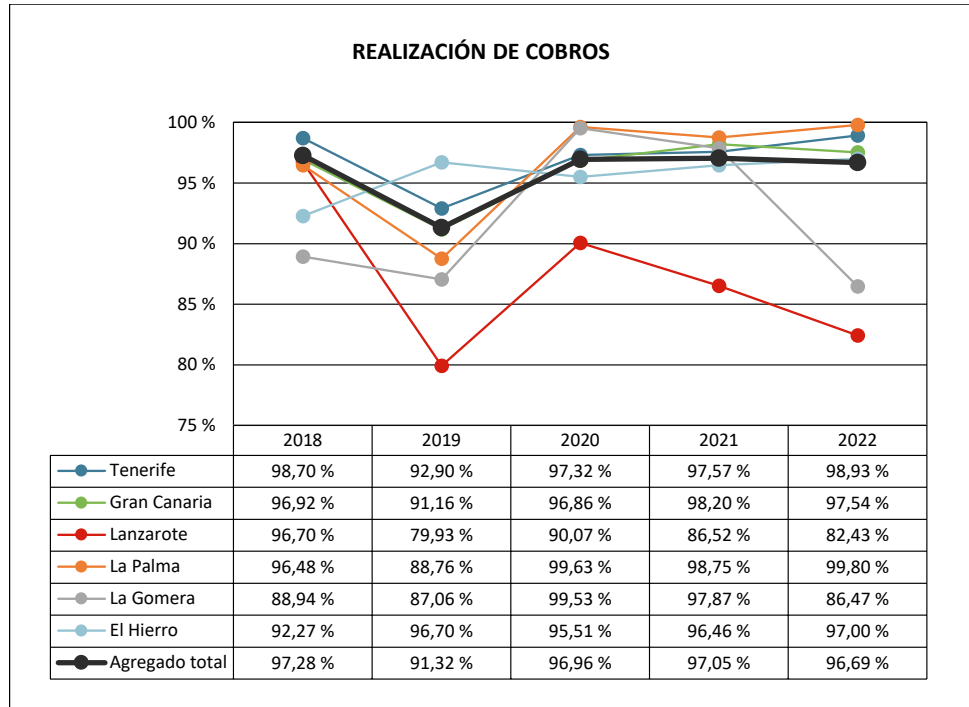
Este indicador compara el volumen de obligaciones reconocidas netas con el presupuesto definitivo de gastos, que debe alcanzar valores superiores al 80 %.

El agregado total de cabildos insulares presenta una tendencia continua decreciente hasta el ejercicio 2020, disminuye 5,9 puntos porcentuales con respecto al 2018, e invierte su tendencia hasta final 2022. El indicador presenta niveles intermedios en todo el periodo analizado.

De forma individualizada, se observa, con carácter general, una tendencia decreciente, aunque con fluctuaciones a lo largo del periodo analizado. Los Cabildos Insulares de Tenerife y Gran Canaria son los únicos que presentan valores próximos o superiores al 80 %, con un grado de ejecución del presupuesto de gastos reducido en el resto de los cabildos insulares.

Los Cabildos Insulares de Lanzarote y La Gomera presentan el mayor descenso porcentual a lo largo del periodo, y la ejecución del presupuesto más reducida en 2022 corresponde a los Cabildos Insulares Lanzarote, El Hierro y La Gomera, con el 54,7 %, 54,5 % y 40,8 %, respectivamente.

- Realización de cobros.

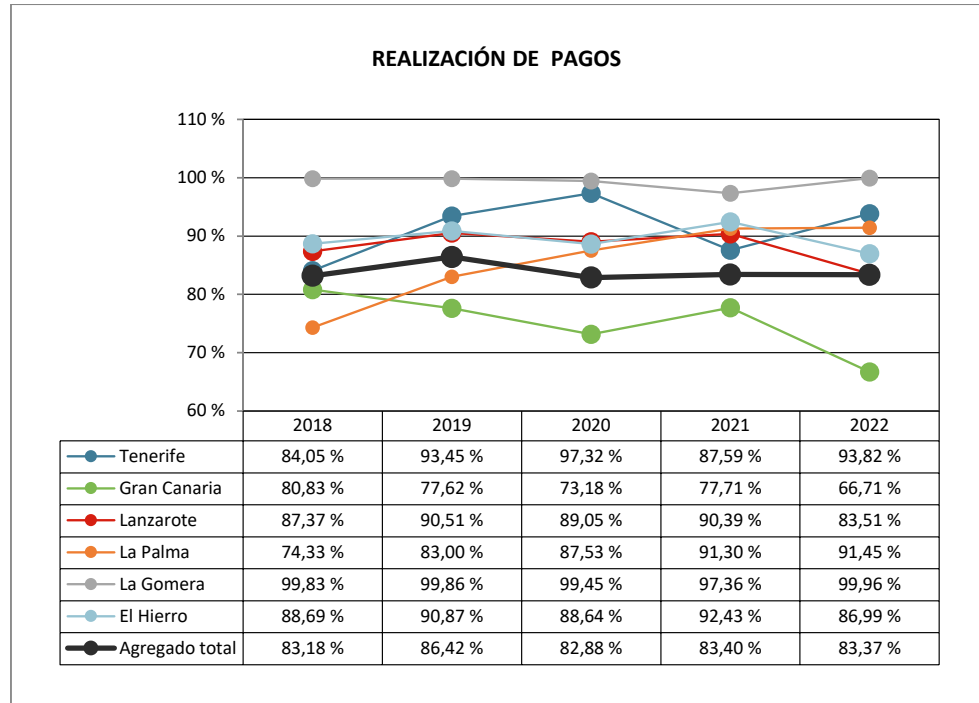


La realización de los cobros se obtiene por la relación de la recaudación neta con los derechos reconocidos netos, por tanto, indica el porcentaje de derechos liquidados con cargo a presupuesto corriente que han sido cobrados durante el ejercicio presupuestario.

El indicador del agregado total presenta una tendencia estable en los tres últimos ejercicios del periodo estudiado; y con niveles altos de realización de cobro en todo el periodo.

De forma individualizada, todos los cabildos presentan fluctuaciones, con un nivel de realización de cobros alto al final del periodo analizado, excepto en los Cabildos Insulares de Lanzarote y la Gomera que se sitúan en niveles intermedios.

- Realización de pagos.

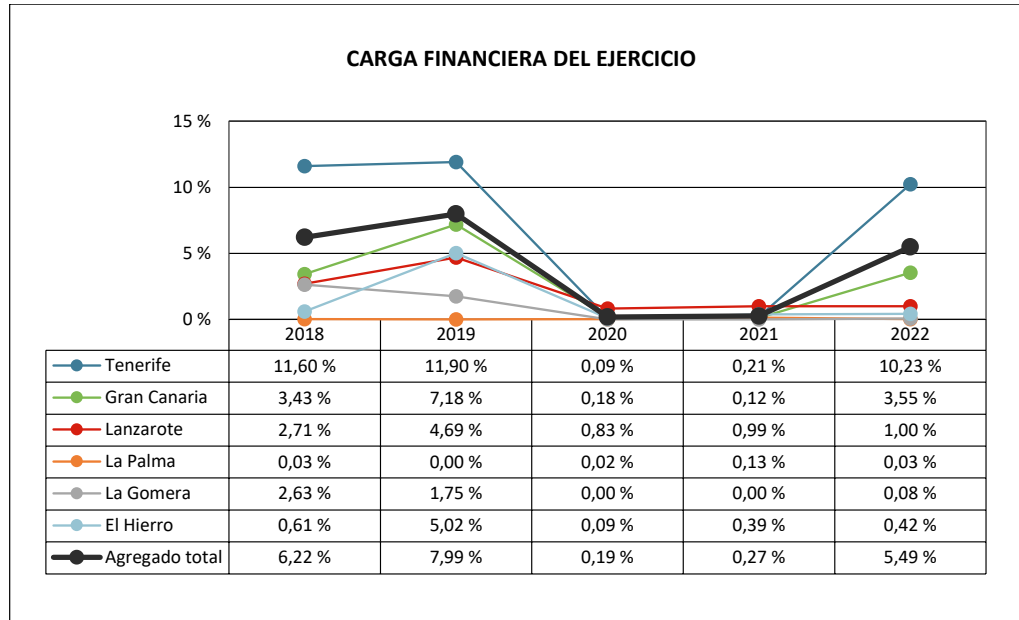


Este indicador resulta del volumen de pagos liquidados en relación con las obligaciones reconocidas netas, por tanto, refleja el porcentaje de obligaciones reconocidas durante el ejercicio que han sido pagadas durante el mismo.

En términos generales, el indicador para el agregado de todos los cabildos insulares se sitúa en un nivel de realización intermedio, con ligeras fluctuaciones a lo largo del periodo, pero constante respecto al inicio de este.

De forma individualizada también presenta fluctuaciones a lo largo del periodo. Al final de este, la realización de los pagos alcanza niveles altos los Cabildos Insulares de Tenerife y La Palma y la Gomera, intermedios en los Cabildos Insulares de Lanzarote y El Hierro y reducido en el Cabildo Insular de Gran Canaria, acusando, este último, el mayor decremento, como consecuencia de la baja realización de los pagos de los capítulos 4 y 7 que tienen unos niveles de ejecución del 58,1 % y 44,8 %.

- Carga financiera del ejercicio.



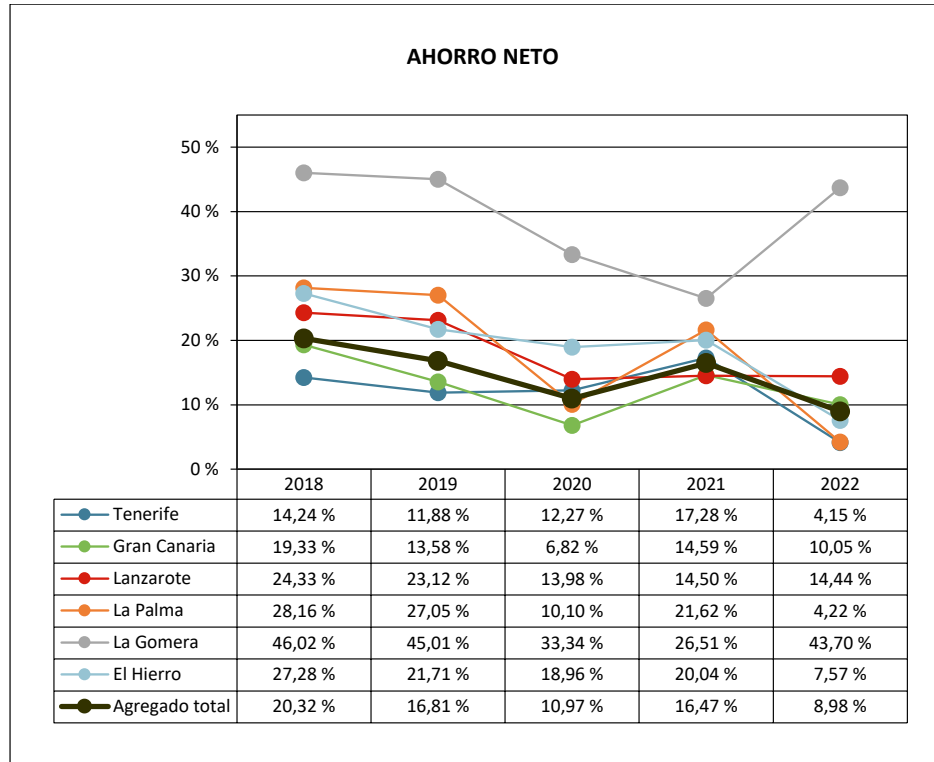
Este indicador relaciona el volumen de obligaciones reconocidas netas de los capítulos 3 y 9 con los derechos liquidados por operaciones corrientes.

Cuanto menor es el peso de la carga financiera en relación con los ingresos corrientes, mayor margen de maniobra tendrá la entidad para financiar sus inversiones.

En términos generales, se observa una tendencia fluctuante a lo largo del periodo estudiado, para finalizar, para el agregado de cabildos insulares, con una disminución de 0,7 puntos porcentuales respecto al inicio de este.

A nivel individual, la carga financiera disminuye al final del periodo en todos los cabildos insulares, salvo en el de Gran Canaria y La Palma.

- Ahorro neto.

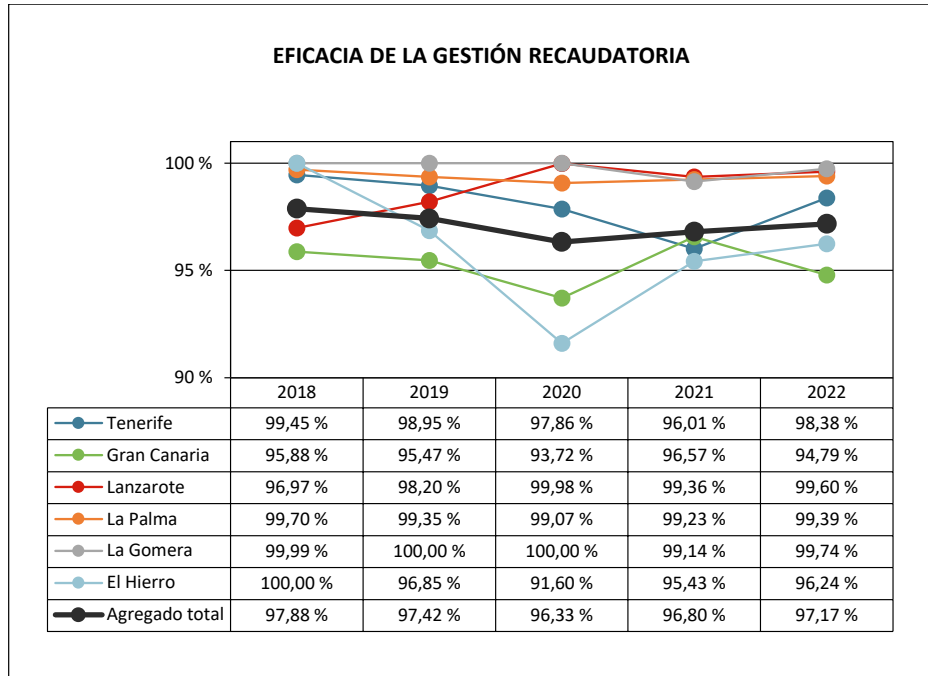


El ahorro neto se obtiene dividiendo los derechos reconocidos corrientes menos las obligaciones reconocidas corrientes y las obligaciones reconocidas del capítulo 9, por el volumen de derechos reconocidos netos por operaciones corrientes. Este indicador refleja la capacidad que tiene la entidad de atender con sus recursos ordinarios a sus gastos corrientes, incluida la amortización de las deudas contraídas en el pasado para la financiación de sus inversiones.

De forma agregada, el indicador tiene una tendencia decreciente hasta el ejercicio 2020 para incrementar en 2021, y volver a disminuir en 2022, con una disminución de 11,3 puntos porcentuales respecto al inicio del periodo.

A nivel individual, en todos los cabildos insulares el valor del indicador es más bajo al final del periodo analizado que al inicio de este. La mayor disminución en el ahorro neto al final del periodo corresponde al Cabildo Insular de La Palma (-23,9 puntos porcentuales) y el Cabildo Insular de El Hierro (-19,7 puntos porcentuales).

- Eficacia en la Gestión Recaudatoria.



La eficacia en la gestión recaudatoria se establece por la relación entre la recaudación neta de los capítulos 1, 2 y 3 y los derechos reconocidos netos de los mismos capítulos, por tanto, mide la capacidad de la entidad para transformar en liquidez los derechos de cobro reconocidos de los mencionados capítulos.

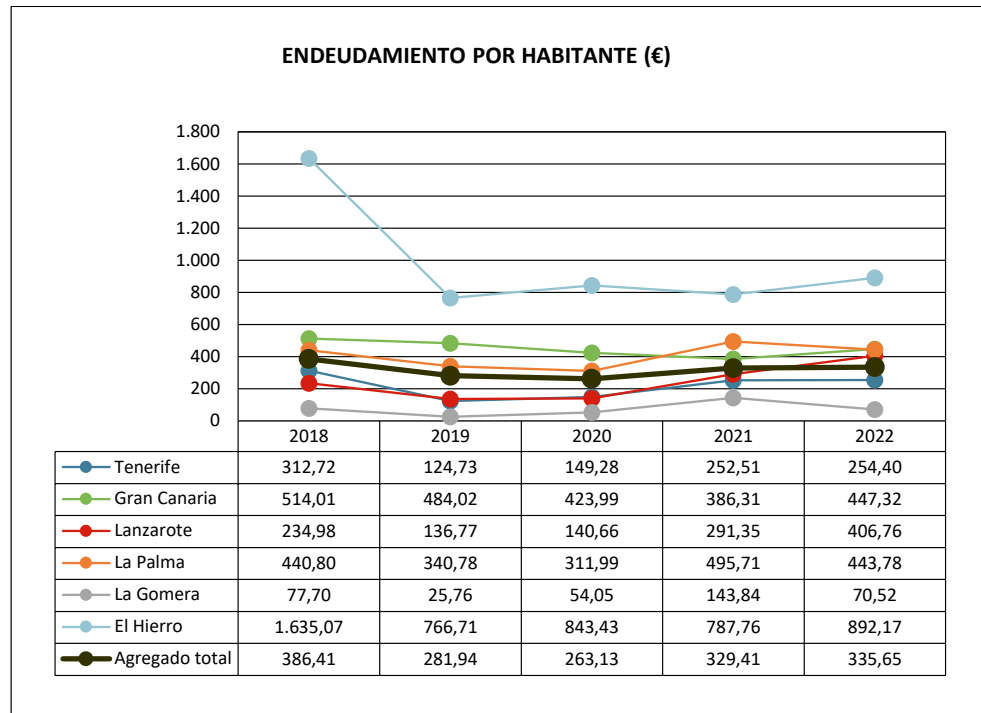
En términos generales, el agregado de cabildos insulares presenta un nivel alto y se mantiene estable durante todo el periodo estudiado, con valores superiores al 96 %.

De forma individualizada, la eficacia en la gestión recaudatoria disminuye ligeramente en todos los cabildos insulares, salvo el Cabildo Insular de Lanzarote, no obstante, se sitúa en valores superiores al 95 %.

Los Cabildos Insulares de la Gomera y Lanzarote presentan los mayores niveles en este indicador con 99,7 % y 99,6 %, respectivamente.

b) Indicadores financieros y patrimoniales:

- Endeudamiento por habitante.



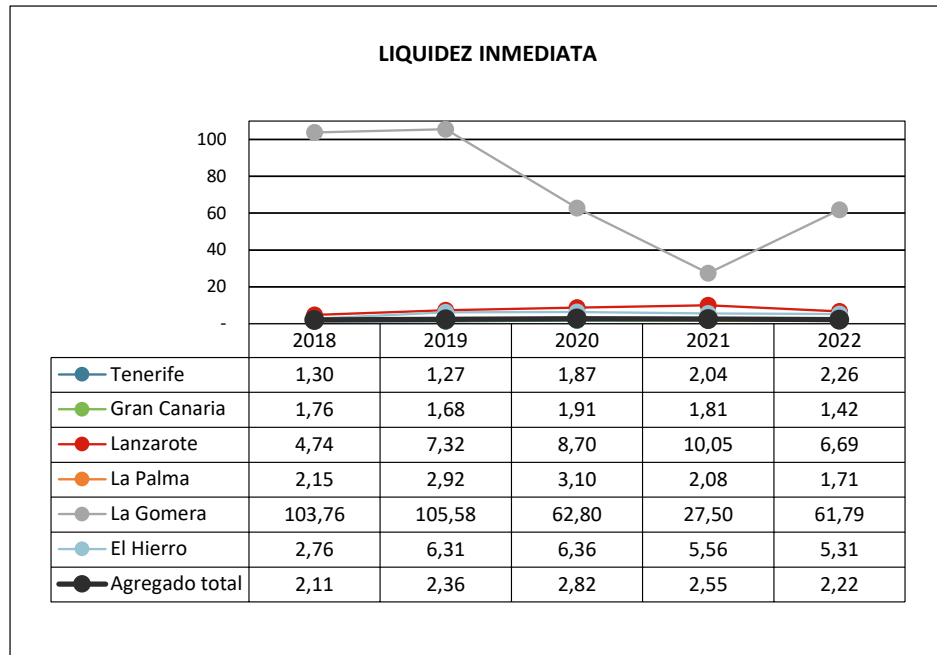
Este indicador distribuye la deuda total de la entidad (pasivo corriente y pasivo no corriente) entre el número de habitantes. Obviamente cuando mayor es esta ratio, mayor es el nivel de endeudamiento de la entidad.

Para el agregado de los cabildos insulares, este indicador ha disminuido el 13,1 % desde el inicio al final del periodo estudiado.

A nivel individual, disminuye, respecto al inicio del periodo, en las Cabildos Insulares de Tenerife, Gran Canaria, La Gomera y El Hierro, no obstante, incrementan respecto al ejercicio anterior en Tenerife, Gran Canaria y El Hierro.

En los Cabildos Insulares de Lanzarote y La Palma incrementa el endeudamiento por habitante al final del periodo, y con el mayor incremento en el Cabildo Insular de Lanzarote (el 171,8 %).

- Liquidez inmediata.



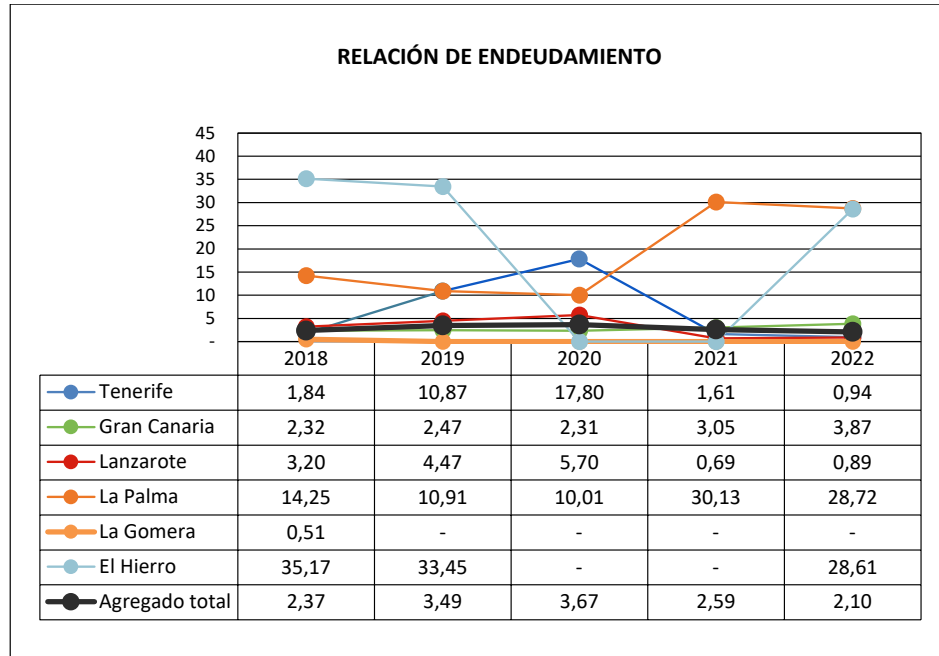
Este indicador refleja el porcentaje de deudas presupuestarias y no presupuestarias que pueden atenderse con la liquidez inmediata disponible. Un valor bajo de este indicador supone que la entidad no cuenta con suficientes recursos líquidos para atender a corto plazo su pasivo corriente. Cuanto mayor sea este porcentaje, menor es el riesgo financiero de la entidad, si bien, un valor excesivo revelará un excedente de liquidez que debe ser objeto de inversión por parte de la entidad con el fin de obtener una rentabilidad más adecuada.

Se observa una tendencia creciente constante en el agregado de los cabildos insulares hasta el ejercicio 2020 para disminuir e invertir ligeramente la tendencia hasta el ejercicio 2022. En el periodo estudiado incrementa el 5,2 % respecto al inicio.

De forma individualizada, el Cabildo Insular de La Gomera presenta una tendencia creciente continua para disminuir en 2020 y 2021 y volver a aumentar en el ejercicio 2022, con valores superiores a los del resto de los cabildos insulares, con un incremento importante en 2018 y 2019.

Los Cabildos Insulares de Tenerife, Lanzarote y El Hierro tienen una tendencia creciente. El resto de los cabildos presentan fluctuaciones para disminuir en 2021. El menor nivel de liquidez inmediata lo presentan los Cabildos Insulares de Gran Canaria y La Palma.

- Relación de endeudamiento.



Este indicador representa, en tanto por uno, la relación que existe entre el pasivo corriente y el pasivo no corriente, e indica qué porcentaje representa el exigible a corto plazo sobre las obligaciones reembolsables a largo plazo. Un valor superior a uno indica un mayor volumen de deuda a corto plazo que de deuda a largo plazo, lo que implica que la situación financiera de la entidad resulta más comprometida a corto plazo y a la inversa.

El agregado de cabildos insulares predomina el volumen de la deuda a corto plazo frente a la de a largo plazo, el indicador aumenta hasta el ejercicio 2020 y disminuye ligeramente hasta finales del periodo estudiado, con un decremento de 0,3 puntos porcentuales al final del periodo con respecto al inicio de este.

De forma individualizada y a final del periodo estudiado el menor nivel de relación de endeudamiento lo presentan los Cabildos Insulares de Lanzarote y Tenerife y los mayores los Cabildos Insulares de la Palma y El Hierro. El Cabildo Insular de La Gomera finaliza el periodo sin valor al carecer de pasivo no corriente.

4.2. Actividad económico-financiera de los ayuntamientos.

4.2.1. Aspectos generales.

En el Anexo 5 se incluye tanto el agregado total, como los agregados por estratos de población de los estados y cuentas anuales de los ayuntamientos. En los siguientes cuadros, y de acuerdo con los grupos establecidos según estratos de población, se presenta el resumen de las Liquidaciones del presupuesto, ejercicio 2022:

LIQUIDACIÓN DEL PRESUPUESTO DE INGRESOS								
Estratos de Población	Previsiones Presupuestarias			Derechos Reconocidos Netos (DRN)	DRN/PD (%)	Recaudación Neta	Pendiente de cobro	
	Iniciales	Modificaciones	Definitivas (PD)					
A	Más de 50.000 hab.	1.343,37	557,93	1.901,30	1.310,89	68,95 %	1.176,59	134,30
B	Entre 20.001 y 50.000 hab.	744,02	610,99	1.355,01	815,08	60,15 %	753,73	61,35
C	Entre 5.000 y 20.000 hab.	384,20	444,97	829,17	476,06	57,41 %	431,33	44,73
D	Menos de 5.000 hab.	132,94	175,24	308,17	190,95	61,96 %	168,02	22,92
TOTAL		2.604,53	1.789,13	4.393,66	2.792,99	63,57 %	2.529,68	263,31

Resumen Liquidación del presupuesto de ingresos agrupada por estratos de población, ejercicio 2022 (en millones de €).

LIQUIDACIÓN DEL PRESUPUESTO DE GASTOS								
Estratos de Población	Créditos Presupuestarios			Obligaciones Reconocidas Netas (ORN)	ORN/CD (%)	Pagos líquidos	Pendiente de Pago	
	Iniciales	Modificaciones	Definitivos (CD)					
A	Más de 50.000 hab.	1.336,55	557,92	1.894,47	1.168,54	61,68 %	1.055,01	113,53
B	Entre 20.001 y 50.000 hab.	740,29	610,99	1.351,28	808,79	59,85 %	744,43	64,37
C	Entre 5.000 y 20.000 hab.	382,55	444,97	827,52	440,70	53,26 %	410,01	30,69
D	Menos de 5.000 hab.	132,20	175,24	307,44	178,04	57,91 %	165,87	12,17
TOTAL		2.591,59	1.789,12	4.380,71	2.596,07	59,26 %	2.375,31	220,76

Resumen Liquidación del presupuesto de gastos agrupada por estratos de población, ejercicio 2022 (en millones de €).

Los créditos iniciales de los presupuestos de gastos agregados del total de ayuntamientos ascienden a 2.591,6 millones de €. Las previsiones iniciales del presupuesto de ingresos ascienden a 2.604,5 millones de €, y superan en 12,9 millones de € los créditos iniciales del presupuesto de gastos, debido a que algunas Entidades han aprobado sus presupuestos con superávit inicial.

Por otro lado, las modificaciones de crédito aprobadas produjeron una elevación del presupuesto inicial de gastos del 69 %, y de ingresos del 68,7 %, por lo que incrementan el estado de gastos en 1.789,12 millones de € y el de ingresos en 1.789,13 millones de €.

Este alto porcentaje en modificaciones de crédito es un indicador de una planificación presupuestaria ineficiente, siendo superior al porcentaje del ejercicio 2021, que se elevó al 59,7 %.

En los cuadros siguientes se recoge un resumen por capítulos de las previsiones y de los créditos presupuestarios, tanto iniciales como definitivos, de la Liquidación del presupuesto de ingresos y de gastos agregada del total de ayuntamientos:

LIQUIDACIÓN DEL PRESUPUESTO DE INGRESOS – PREVISIONES PRESUPUESTARIAS							
	Denominación	Previsiones Iniciales (PI)	PI/Total (%)	Modificaciones	Modificaciones / PI (%)	Previsiones Definitivas (PD)	PD/ Total (%)
1	Impuestos directos	734,50	28,20 %	0,28	0,04 %	734,78	16,72 %
2	Impuestos indirectos	299,16	11,49 %	0,02	0,01 %	299,19	6,81 %
3	Tasas, precios públicos y otros ingresos	332,37	12,76 %	9,15	2,75 %	341,52	7,77 %
4	Transferencias corrientes	982,09	37,71 %	180,53	18,38 %	1.162,62	26,46 %
5	Ingresos patrimoniales	28,18	1,08 %	4,14	14,68 %	32,31	0,74 %
Subtotal (1-5)		2.376,31	91,24 %	194,11	8,17 %	2.570,42	58,50 %
6	Enajenación de inversiones reales	35,77	1,37 %	1,49	4,17 %	37,26	0,85 %
7	Transferencias de capital	116,91	4,49 %	190,52	162,96 %	307,42	7,00 %
Subtotal (6-7)		152,67	5,86 %	192,01	125,76 %	344,68	7,84 %
8	Activos financieros	16,01	0,61 %	1.412,31	8.821,46 %	1.428,32	32,51 %
9	Pasivos financieros	59,54	2,29 %	-9,30	-15,62 %	50,24	1,14 %
Subtotal (8-9)		75,55	2,90 %	1.403,01	1.857,09 %	1.478,56	33,65 %
Total		2.604,53	100,00 %	1.789,13	68,69 %	4.393,66	100,00 %

Resumen agregado de la Liquidación del presupuesto de ingresos del total de ayuntamientos, ejercicio 2022.
(en millones de €).

LIQUIDACIÓN DEL PRESUPUESTO DE GASTOS - CREDITOS PRESUPUESTARIOS							
	Denominación	Créditos Iniciales (CI)	CI/Total (%)	Modificaciones	Modificaciones / CI (%)	Créditos Definitivos (CD)	CD/Total (%)
1	Gastos de personal	914,55	35,29 %	181,26	19,82 %	1.095,81	25,01 %
2	Gastos corrientes en bienes y servicios	1.045,32	40,33 %	354,78	33,94 %	1.400,10	31,96 %
3	Gastos financieros	16,79	0,65 %	30,02	178,86 %	46,81	1,07 %
4	Transferencias corrientes	289,57	11,17 %	72,32	24,98 %	361,89	8,26 %
5	Fondo de contingencia	5,39	0,21 %	-3,47	-64,41 %	1,92	0,04 %
Subtotal (1-5)		2.271,62	87,65 %	634,91	27,95 %	2.906,53	66,35 %
6	Inversiones reales	253,49	9,78 %	1.066,70	420,80 %	1.320,19	30,14 %
7	Transferencias de capital	48,28	1,86 %	81,79	169,40 %	130,07	2,97 %
Subtotal (6-7)		301,77	11,64 %	1.148,49	380,58 %	1.450,26	33,11 %
8	Activos financieros	8,57	0,33 %	1,71	19,91 %	10,27	0,23 %
9	Pasivos financieros	9,63	0,37 %	4,02	41,71 %	13,65	0,31 %
Subtotal (8-9)		18,20	0,70 %	5,72	31,44 %	23,92	0,55 %
Total		2.591,59	100,00 %	1.789,12	69,04 %	4.380,71	100,00 %

Resumen agregado de la Liquidación del presupuesto de gastos del total de ayuntamientos, ejercicio 2022 (en millones de €).

4.2.2. Ingresos.

La financiación de los gastos presupuestarios asciende a 2.793 millones de € en concepto de derechos reconocidos netos y se realiza a través de las siguientes fuentes:



Los ingresos por operaciones corrientes (capítulos 1 al 5) representan un 90,3 % del total de los derechos reconocidos netos del ejercicio. Dentro de ellos, los de gestión propia (capítulos 1 al 3) constituyen el 53,3 % de los citados ingresos corrientes, las transferencias corrientes (capítulo 4), integradas básicamente por la participación en los Tributos del Estado, el Fondo Canario de Financiación Municipal y los recursos procedentes del Régimen Económico y Fiscal de Canarias representan el 45,6 %, y por último, los ingresos patrimoniales (capítulo 5), constituyen el 1,2 % de los ingresos corrientes.

Las operaciones de capital (capítulos 6 y 7) representan el 8,5 % del total de derechos reconocidos netos. Dentro de las mismas, los recursos contraídos por las transferencias de capital (capítulo 7) suponen la mayoría de estos con un 91,9 %. Los

ingresos por operaciones financieras (capítulos 8 y 9) representan un 1,1 % de los recursos generados en el ejercicio, correspondiendo un 87,3 % de los mismos a los pasivos financieros.

El grado de ejecución presupuestaria de los ingresos se sitúa en un parámetro reducido, que alcanza el 63,6 % del total de las previsiones definitivas, tal como se refleja en el siguiente cuadro. Respecto al ejercicio anterior, se observa una disminución de este, pasando del 69 % en 2021 al 63,6 % en 2022:

LIQUIDACIÓN PRESUPUESTO DE INGRESOS-DERECHOS RECONOCIDOS NETOS				
Denominación	Previsiones Definitivas (PD)	Derechos Reconocidos Netos (DRN)	DRN/ Total (%)	DRN/PD (%)
1 Impuestos directos	734,78	692,69	24,80 %	94,27 %
2 Impuestos indirectos	299,19	312,71	11,20 %	104,52 %
3 Tasas, precios públicos y otros ingresos	341,52	338,00	12,10 %	98,97 %
4 Transferencias corrientes	1.162,62	1.150,02	41,18 %	98,92 %
5 Ingresos patrimoniales	32,31	29,29	1,05 %	90,63 %
Subtotal (1-5)	2.570,42	2.522,70	90,32 %	98,14 %
6 Enajenación de inversiones reales	37,26	19,40	0,69 %	52,07 %
7 Transferencias de capital	307,42	218,89	7,84 %	71,20 %
Subtotal (6-7)	344,68	238,29	8,53 %	69,13 %
8 Activos financieros	1.428,32	4,06	0,15 %	0,28 %
9 Pasivos financieros	50,24	27,94	1,00 %	55,61 %
Subtotal (8-9)	1.478,56	32,00	1,15 %	2,16 %
Total	4.393,66	2.792,99	100,00 %	63,57 %

Resumen agregado de la Liquidación del presupuesto de ingresos del total de ayuntamientos, ejercicio 2022 (en millones de €).

Los mayores niveles de ejecución de los ingresos se encuentran en las operaciones corrientes, que de forma conjunta alcanzan el 98,1 % de las previsiones definitivas, seguidas de las operaciones de capital, con un 69,1 % y de las operaciones financieras con un 2,2 %.

En cuanto a la recaudación de los ingresos, para el total agregado de ayuntamientos se obtiene el siguiente detalle:

LIQUIDACIÓN PRESUPUESTO DE INGRESOS					
Denominación	Derechos Reconocidos Netos (DRN)	Recaudación Neta (RN)	RN/DRN (%)	Derechos Pendiente de Cobro (PTE)	PTE / DRN (%)
1 Impuestos directos	692,69	596,44	86,10 %	96,25	13,90 %
2 Impuestos indirectos	312,71	308,29	98,59 %	4,42	1,41 %
3 Tasas, precios públicos y otros ingresos	338,00	277,82	82,20 %	60,18	17,80 %
4 Transferencias corrientes	1.150,02	1.089,44	94,73 %	60,58	5,27 %
5 Ingresos patrimoniales	29,29	27,32	93,28 %	1,97	6,72 %
Subtotal (1-5)	2.522,70	2.299,30	91,14 %	223,40	8,86 %
6 Enajenación de inversiones reales	19,40	16,49	85,00 %	2,91	15,00 %
7 Transferencias de capital	218,89	189,13	86,41 %	29,76	13,59 %
Subtotal (6-7)	238,29	205,62	86,29 %	32,67	13,71 %
8 Activos financieros	4,06	2,81	69,39 %	1,24	30,61 %
9 Pasivos financieros	27,94	21,94	78,53 %	6,00	21,47 %
Subtotal (8-9)	32,00	24,76	77,37 %	7,24	22,63 %
Total	2.792,99	2.529,68	90,57 %	263,31	9,43 %

Resumen agregado de la Liquidación del presupuesto de ingresos del total de ayuntamientos, ejercicio 2022 (en millones de €).

La recaudación ha disminuido a un 90,6 % con respecto al ejercicio anterior 91,4 %. Los niveles más altos de recaudación se presentan en los ingresos por operaciones corrientes (capítulos 1 al 5) con un 91,1 %, seguido de las operaciones de capital (capítulos 6 y 7) con un 86,3 %. En este sentido, los derechos pendientes de cobro del total agregado de los ayuntamientos representan en el ejercicio 2022 un 9,4 % del total de los derechos reconocidos netos, 32,2 millones de euros más que en el ejercicio anterior, hasta aumentar a los 263,3 millones de €.

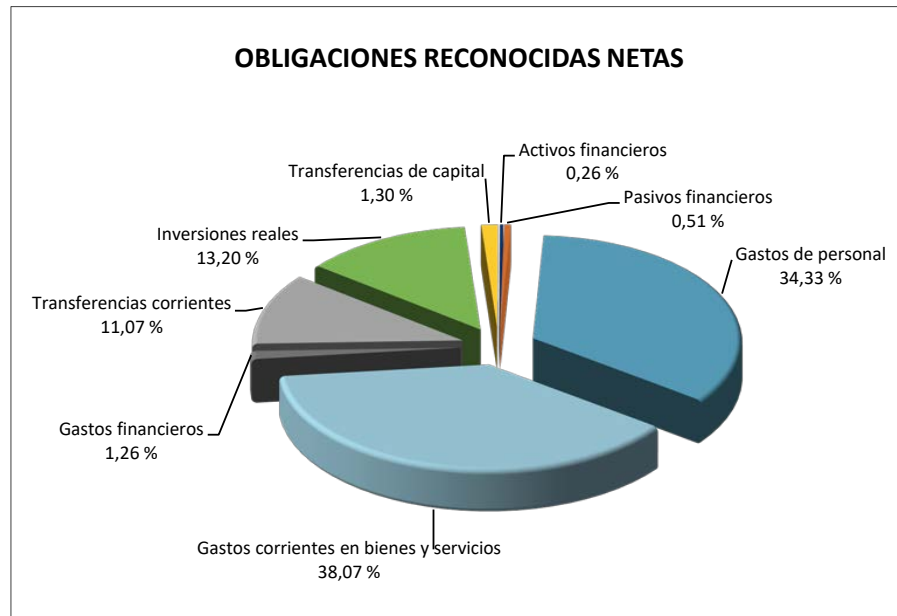
Según se aprecia en el siguiente cuadro, por estratos de población, la gestión recaudatoria más eficiente es la de los ayuntamientos de población entre 20.001 y 50.000 habitantes 92,5 %, seguidos por aquellos de población entre 5.000 y 20.000 habitantes 90,6 %, siendo los ayuntamientos de población menor de 5.000 habitantes los que presentan el nivel de recaudación más bajo 88 %:

LIQUIDACIÓN PRESUPUESTO DE INGRESOS				
Estratos de Población	Derechos Reconocidos Netos (DRN)	Recaudación Neta (RN)	RN/DRN (%)	Pendiente de Cobro
A Más de 50.000 hab.	1.310,89	1.176,59	89,76 %	134,30
B Entre 20.001 y 50.000 hab.	815,08	753,73	92,47 %	61,35
C Entre 5.000 y 20.000 hab.	476,06	431,33	90,60 %	44,73
D Menos de 5.000 hab.	190,95	168,02	87,99 %	22,92
TOTAL	2.792,99	2.529,68	90,57 %	263,31

Resumen agregado por estratos de población de la Liquidación del presupuesto de ingresos de los ayuntamientos, ejercicio 2022 (en millones de €).

4.2.3. Gastos.

Las obligaciones reconocidas netas en el ejercicio 2022 del total de ayuntamientos ascendieron a 2.596,1 millones de €, cuya distribución por capítulos es la siguiente:



Los gastos por operaciones corrientes (capítulos 1 al 4) suponen el 84,7 % del total de los gastos realizados en el ejercicio, representando los gastos corrientes en bienes y servicios el 44,9 % de los mismos, seguido de los gastos de personal con el 40,5 %. Menos representativos son las transferencias corrientes y los gastos financieros con el 13,1 % y el 1,5 % respectivamente.

Los gastos por operaciones de capital (capítulos 6 y 7) suponen el 14,5 % de los gastos realizados en el ejercicio. De éstos se destina a las inversiones reales el 91 % y a las transferencias de capital el 9 %. Los gastos por operaciones financieras (capítulo 8 y 9) computan el 0,8 % de los gastos totales del ejercicio 2022, y corresponden en su mayoría a los pasivos financieros, 66,7 %.

En el cuadro siguiente se puede observar que el mayor grado de ejecución presupuestaria lo presentan los pasivos financieros 97 % seguidos de los gastos de personal 81,3 % y de los gastos en transferencias corrientes 79,4 %, y corresponde el menor grado a las inversiones reales 25,9 %. El grado de ejecución presupuestaria

empeora respecto del ejercicio anterior situándose en un 59,3 % (62,2 % en el ejercicio 2021).

LIQUIDACIÓN PRESUPUESTO DE GASTOS – OBLIGACIONES RECONOCIDAS NETAS				
Denominación	Créditos Definitivos (CD)	Obligaciones Reconocidas Netas (ORN)	ORN/ Total (%)	ORN/Créditos Definitivos (%)
1 Gastos de personal	1.095,81	891,22	34,33 %	81,33 %
2 Gastos corrientes en bienes y servicios	1.400,10	988,20	38,07 %	70,58 %
3 Gastos financieros	46,81	32,72	1,26 %	69,90 %
4 Transferencias corrientes	361,89	287,47	11,07 %	79,43 %
5 Fondo de contingencia	1,92	0,00	0,00 %	0,00 %
Subtotal (1-4)	2.906,53	2.199,60	84,73 %	75,68 %
6 Inversiones reales	1.320,19	342,81	13,20 %	25,97 %
7 Transferencias de capital	130,07	33,80	1,30 %	25,99 %
Subtotal (6-7)	1.450,26	376,61	14,51 %	25,97 %
8 Activos financieros	10,27	6,62	0,26 %	64,44 %
9 Pasivos financieros	13,65	13,24	0,51 %	97,00 %
Subtotal (8-9)	23,92	19,86	0,76 %	83,01 %
Total	4.380,71	2.596,07	100,00 %	59,26 %

Resumen agregado de la Liquidación del presupuesto de gastos del total de ayuntamientos, ejercicio 2022 (en millones de €).

En cuanto al análisis del pendiente de pago, tal y como se observa a continuación, el menor pendiente de pago corresponde a los activos financieros 0,8 %, seguido de los gastos de personal 0,9 % y de los pasivos financieros 1,4 % y, en el lugar opuesto, las transferencias de capital y los gastos financieros y con un 29,2 % y 16,3 % respectivamente:

LIQUIDACIÓN DEL PRESUPUESTO DE GASTOS - PAGOS					
Denominación	Obligaciones Reconocidas Netas (ORN)	Pagos (P)	P/ORN (%)	Pendiente de Pago (PTE)	PTE/ORN (%)
1 Gastos de personal	891,22	883,15	99,09 %	8,07	0,91 %
2 Gastos corrientes en bienes y servicios	988,20	880,19	89,07 %	108,01	10,93 %
3 Gastos financieros	32,72	27,38	83,69 %	5,34	16,31 %
4 Transferencias corrientes	287,47	253,02	88,02 %	34,45	11,98 %
Subtotal (1-5)	2.199,60	2.043,74	92,91 %	155,86	7,09 %
6 Inversiones reales	342,81	288,02	84,02 %	54,79	15,98 %
7 Transferencias de capital	33,80	23,94	70,83 %	9,86	29,17 %
Subtotal (6-7)	376,61	311,96	82,83 %	64,65	17,17 %
8 Activos financieros	6,62	6,57	99,20 %	0,05	0,80 %
9 Pasivos financieros	13,24	13,05	98,55 %	0,19	1,45 %
Subtotal (8-9)	19,86	19,61	98,77 %	0,25	1,23 %
TOTAL	2.596,07	2.375,31	91,50 %	220,76	8,50 %

Resumen agregado de la Liquidación del presupuesto de gastos del total de ayuntamientos, ejercicio 2022 (en millones de €).

El cumplimiento de los pagos se sitúa en el 91,5 % del total de obligaciones reconocidas netas, y disminuyen en el ejercicio 2022 respecto al 2021 92,1 %.

En el agregado de los ayuntamientos por estratos de población, los ayuntamientos mayores de 50.000 habitantes presentan los valores más bajos 90,3 % en el cumplimiento de los pagos; por el contrario, los situados en el estrato de menos de 5.000 habitantes presentan los valores más altos 93,2 %:

LIQUIDACIÓN DEL PRESUPUESTO DE GASTOS					
Estratos de Población	Obligaciones Reconocidas Netas (ORN)	Pagos (P)	P/ORN (%)	Obligaciones Pendientes de Pago	
A	Más de 50.000 hab.	1.168,54	1.055,01	90,28 %	113,53
B	Entre 20.001 y 50.000 hab.	808,79	744,43	92,04 %	64,37
C	Entre 5.000 y 20.000 hab.	440,70	410,01	93,04 %	30,69
D	Menos de 5.000 hab.	178,04	165,87	93,16 %	12,17
TOTAL		2.596,07	2.375,31	91,50 %	220,76

Resumen agregado por estrato de población de la Liquidación del presupuesto de gastos de los ayuntamientos, ejercicio 2022 (en millones de €).

4.2.4. Resultados Presupuestario.

Las liquidaciones de los presupuestos del agregado de ayuntamientos por estratos de población recogen los resultados que se exponen a continuación:

Estratos de Población	Resultado por operaciones corrientes	Resultado por operaciones de capital	Resultado por operaciones financieras	Resultado Presupuestario	
A	Más de 50.000 hab.	198,96	-51,19	-5,43	142,35
B	Entre 20.001 y 50.000 hab.	54,97	-63,95	15,27	6,29
C	Entre 5.000 y 20.000 hab.	58,83	-24,76	1,30	35,36
D	Menos de 5.000 hab.	10,33	1,58	1,00	12,91
TOTAL		323,10	-138,32	12,14	196,92

Resultado presupuestario agregado por estrato de población de los ayuntamientos, ejercicio 2022 (en millones de €).

El total de las operaciones corrientes y operaciones financieras se liquidaron con superávit, por lo que los ingresos de las citadas operaciones han sido suficientes para hacer frente a los gastos de la misma naturaleza; no ocurriendo lo mismo con los ingresos y gastos por operaciones de capital. Dicho superávit es superior al déficit derivado de las operaciones de capital, dando lugar a un Resultado presupuestario positivo de 196,9 millones de €.

Es de destacar que el Resultado presupuestario en todos los estratos de población es positivo; experimentando una disminución con respecto al ejercicio anterior. Así, en el ejercicio 2021 figuraba un Resultado presupuestario total de 272,3 millones de €, en cambio en el 2022 se cierra con 196,9 millones de €.

Este Resultado Presupuestario es objeto de una serie de ajustes por las desviaciones de financiación positivas y negativas, así como, por los gastos que han sido financiados con el Remanente líquido de tesorería, para obtener el siguiente Resultado Presupuestario ajustado:

Estratos de Población	Resultado Presupuestario	Ajustes por desviaciones	Ajustes por gastos financiados con Remanente de Tesorería	Resultado Presupuestario ajustado
A Más de 50.000 hab.	142,35	-24,53	136,60	254,42
B Entre 20.001 y 50.000 hab.	6,29	-29,87	138,83	115,26
C Entre 5.000 y 20.000 hab.	35,36	-31,05	87,54	91,86
D Menos de 5.000 hab.	12,91	-19,69	19,67	12,89
TOTAL	196,92	-105,14	382,65	474,43

Resultado presupuestario ajustado agregado por estrato de población de los ayuntamientos, ejercicio 2022 (en millones de €).

Se observa que todos los estratos de población obtienen un Resultado presupuestario ajustado positivo, al igual que en el ejercicio anterior. En el valor total agregado de todos los ayuntamientos se observa un aumento del 5 % respecto al ejercicio anterior, pasando de 450,2 millones de € en el ejercicio 2021 a 474,4 millones de € en el 2022.

4.2.5. El Remanente de Tesorería.

El Remanente de Tesorería a 31 de diciembre de 2022 que presentan los ayuntamientos por estratos de población es el que se indica a continuación:

Estratos de Población	Fondos Líquidos	Derechos Pendientes de cobro	Obligaciones Pendientes de pago	Partidas pendientes de aplicación	Remanente de Tesorería total	Saldos de Dudoso cobro	Exceso de Financiación afectada	Remanente de Tesorería para gastos generales
A Más de 50.000 hab.	1.331,94	836,54	183,23	-114,43	1.870,83	604,66	199,03	1.067,13
B Entre 20.001 y 50.000 hab.	725,72	442,46	111,28	-13,68	1.043,22	330,33	141,02	571,87
C Entre 5.000 y 20.000 hab.	479,81	215,36	57,76	-39,20	598,21	133,95	125,73	338,53
D Menos de 5.000 hab.	131,29	74,71	24,02	-7,44	174,54	31,97	62,23	80,34
TOTAL	2.668,76	1.569,07	376,29	-174,74	3.686,80	1.100,92	528,01	2.057,87

Remanente de tesorería agregado por estratos de población de los ayuntamientos, ejercicio 2022 (en millones de €).

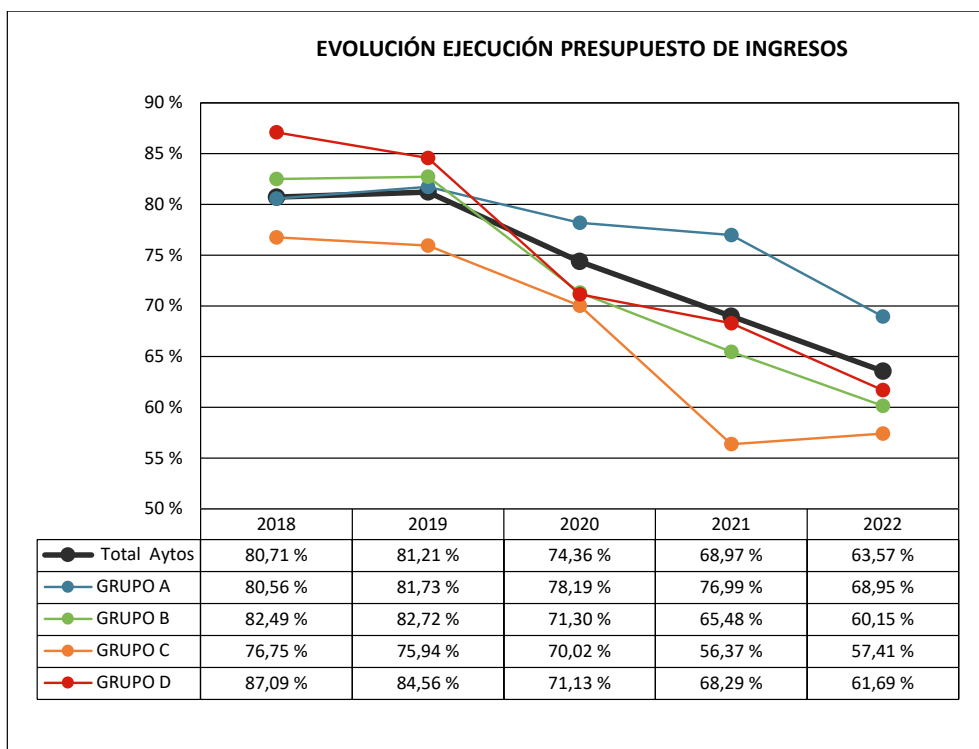
Todos los estratos de población de ayuntamientos presentan un Remanente de Tesorería para gastos generales positivo. El importe agregado para el total de ayuntamientos asciende en el ejercicio 2022 a 2.057,9 millones de €, con un aumento del 1,4 % respecto al ejercicio 2021 (2030,5 millones de €), constituyendo una fuente de financiación para posibles futuras modificaciones presupuestarias.

4.2.6. Evolución de los indicadores.

A continuación, se realiza un análisis de la evolución de determinados indicadores presupuestarios, financieros y patrimoniales.

a) Indicadores presupuestarios:

- Ejecución del presupuesto de ingresos.




Este indicador mide el porcentaje de las previsiones definitivas de ingresos que han dado lugar al reconocimiento contable de derechos liquidados.

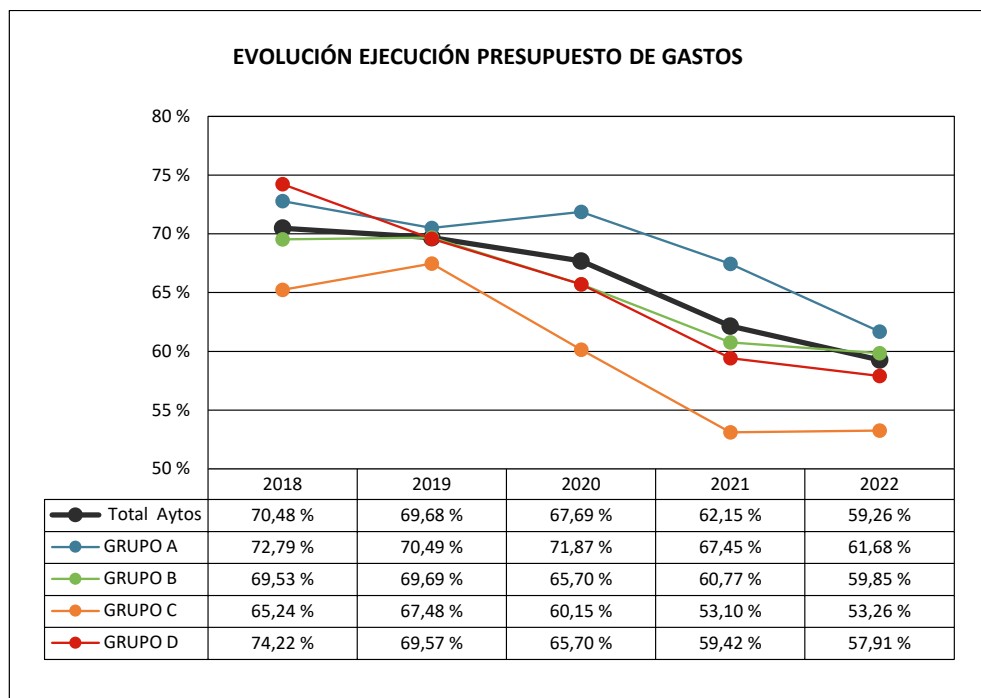
Se debe tener en cuenta que, en el caso de las modificaciones de crédito financiadas con el Remanente de Tesorería para gastos generales o excesos de financiación afectada, estas fuentes de financiación no figuran como derechos reconocidos, lo que sesga este indicador. Valores para este indicador entre 90 % y 100 % se consideran intermedios; en cambio, valores inferiores al 90 % alertan sobre la formulación de unas previsiones excesivas de ingresos.

En la evolución de este indicador para el total de ayuntamientos en los ejercicios analizados, se observa una disminución progresiva desde el ejercicio 2018 hasta el 2022, existiendo solo un pequeño aumento en el 2019. En un análisis por grupos de población, en los grupos A y B se observa igual comportamiento que para el total de ayuntamientos, el grupo C presenta tendencias decrecientes excepto un pequeño aumento en el ejercicio 2022 y el grupo D presenta una tendencia decreciente en todo el periodo analizado.

En el ejercicio 2022, los niveles de ejecución presupuestaria de ingresos presentan niveles de ejecución reducidos, en todos los grupos, siendo el grupo C el que presenta menor grado de ejecución con un 57,4 %, experimentado este grupo un ligero aumento con respecto al ejercicio 2021.

Firmado por:	PEDRO PACHECO GONZÁLEZ - Presidente	Fecha:	01-08-2024 09:53:08
N° expediente administrativo: 2023-000020 Código Seguro de Verificación (CSV): C21A7F4BFAA57811666B5227976C5CD7 Comprobación CSV: https://sede.acuentascanarias.org/publico/documento/C21A7F4BFAA57811666B5227976C5CD7			
Fecha de sellado electrónico:	01-08-2024 13:05:04	- 61/142 -	Fecha de emisión de esta copia:
			

- Ejecución del presupuesto de gastos.



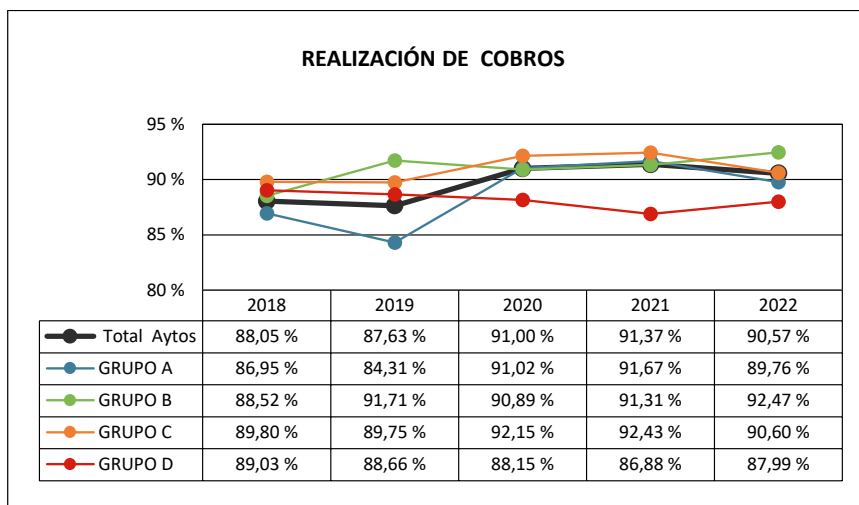
Este indicador expresa el volumen de obligaciones reconocidas con cargo al presupuesto de gastos del ejercicio corriente en relación con el volumen de créditos definitivos.

El indicador de ejecución de gastos, que muestra el grado en que los créditos definitivos han dado lugar al reconocimiento de obligaciones, ha de alcanzar valores superiores al 80 %, considerándose valores intermedios entre 70 % y 80 %, y reducidos los valores por debajo de 70 %.

En este indicador se observa una tendencia decreciente iniciada en el ejercicio 2018 para el total de ayuntamientos. Sin embargo, en términos agrupados, los grupos A y B experimentan un reducido incremento en los ejercicios 2020 y 2019 respectivamente, y el grupo C experimenta este incremento en los ejercicios 2019 y 2022, el grupo D sigue la tendencia decreciente del total de ayuntamientos.

Los niveles de ejecución de gastos en el ejercicio 2022 alcanzan para todos los grupos valores reducidos, por debajo del 62 %.

- Realización de cobros.



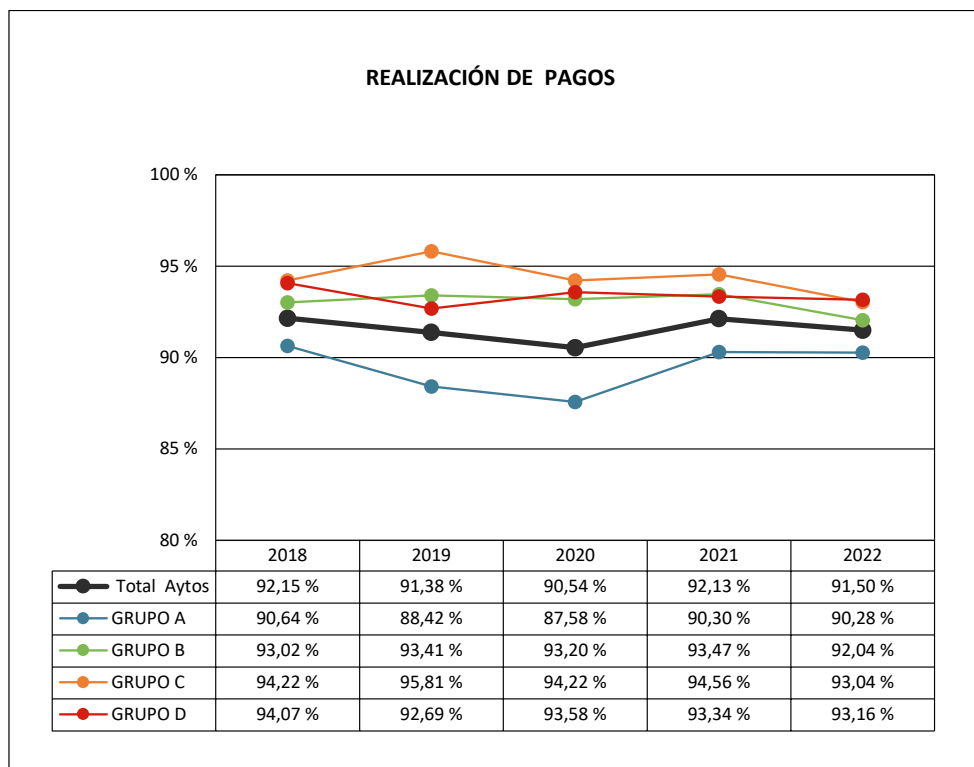
La realización de cobros nos indica el porcentaje de derechos liquidados con cargo a presupuesto corriente que han sido cobrados durante el ejercicio presupuestario.

Este indicador mide, por lo tanto, la capacidad de la entidad pública para transformar en liquidez los derechos de cobro liquidados y vencidos, es decir, el ritmo de cobro. En principio, parece deseable que el valor del indicador supere el 80 %, lo que supondría una razonable conversión en liquidez de los derechos de cobro liquidados, considerándose valores intermedios entre un 80 % y un 90 % y reducidos los inferiores a un 80 %.

La realización de los cobros, en el total de ayuntamientos presenta ligeros aumentos en los ejercicios 2020 y 2021 y decrementos en los ejercicios 2019 y 2022. De forma individualizada cada grupo de población ha evolucionado de la siguiente forma; los grupos A y C presentan las mismas tendencias que el total de ayuntamientos, el grupo B muestra una tendencia creciente excepto en el ejercicio 2020, en cambio el grupo D manifiesta una tendencia decreciente menos en el ejercicio 2022 en el que experimenta un ligero aumento.

La realización de cobros en el ejercicio 2022 presenta niveles altos, para el total de ayuntamientos, al igual que en los grupos de población B y C, siendo los ayuntamientos los grupos A y D, los que presentan un nivel intermedio con un 89,8 % y un 88 %, respectivamente.

- Realización de pagos.



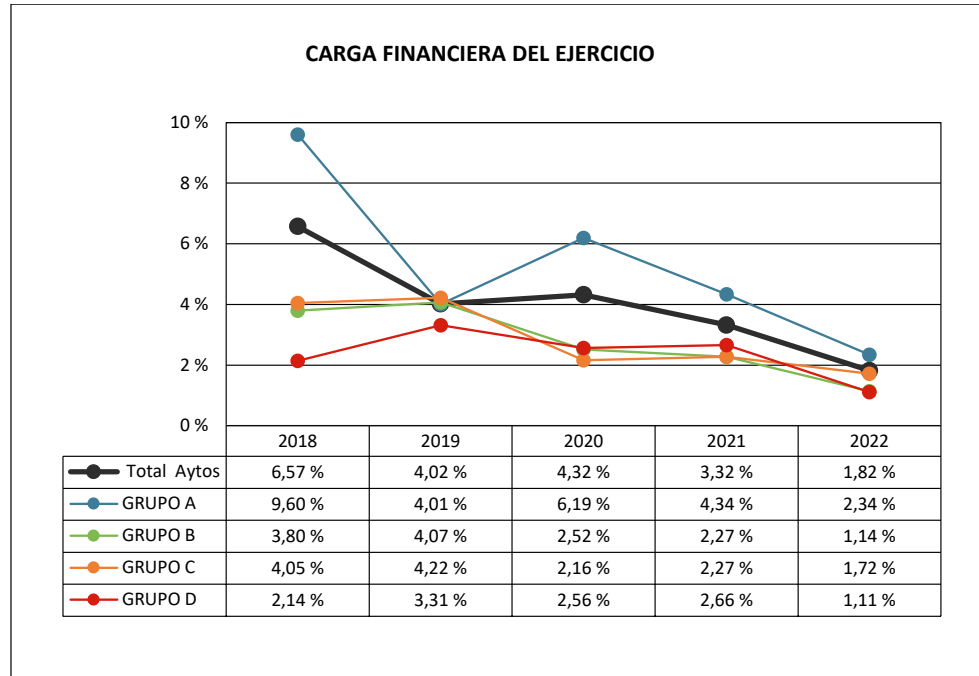
Este indicador refleja el porcentaje de obligaciones reconocidas durante el ejercicio con cargo al presupuesto corriente que han sido pagadas durante el mismo.

Valores para este indicador entre el 80 % y el 90 % se consideran satisfactorios; en cambio, valores inferiores alertan sobre la posible existencia de dificultades en la tesorería, considerándose valores intermedios los que se encuentren entre un 80 % al 90 % y reducidos los menores del 80 %.

En el total de ayuntamientos la tendencia de este indicador es decreciente excepto en el ejercicio 2021. De forma individualizada por grupos de población, el grupo A presenta igual tendencia que el total ayuntamientos, los grupos B y C muestran incrementos y disminuciones alternativamente en el periodo analizado y el grupo D indica tendencias decrecientes excepto en el ejercicio 2020.

El nivel de realización de pagos en el ejercicio 2022 es alto en todos los estratos de población.

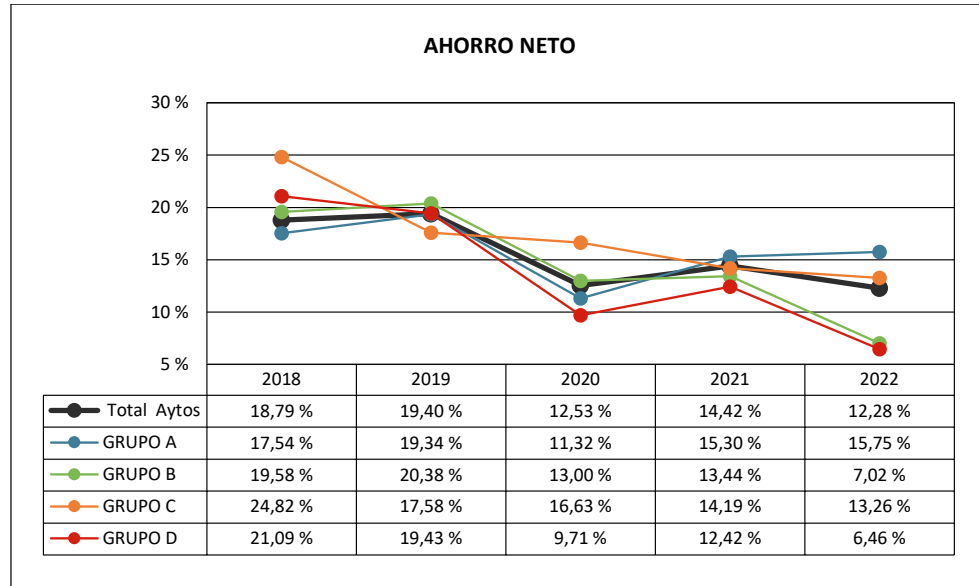
- Carga financiera del ejercicio.



Este indicador relaciona el volumen de obligaciones reconocidas netas de los capítulos financieros (3 y 9 de gastos) en relación con derechos reconocidos netos corrientes (capítulos 1 al 5).

La evolución de este indicador para el total de ayuntamientos presenta una tendencia decreciente en todo el periodo analizado excepto en el ejercicio 2020. En un análisis por grupos, el A muestra la misma tendencia que el total de ayuntamientos, el grupo B presenta igualmente tendencia decreciente con un aumento en el ejercicio 2019 y el resto de los grupos presentan tendencias crecientes y decreciente alternativamente.

- Ahorro neto.

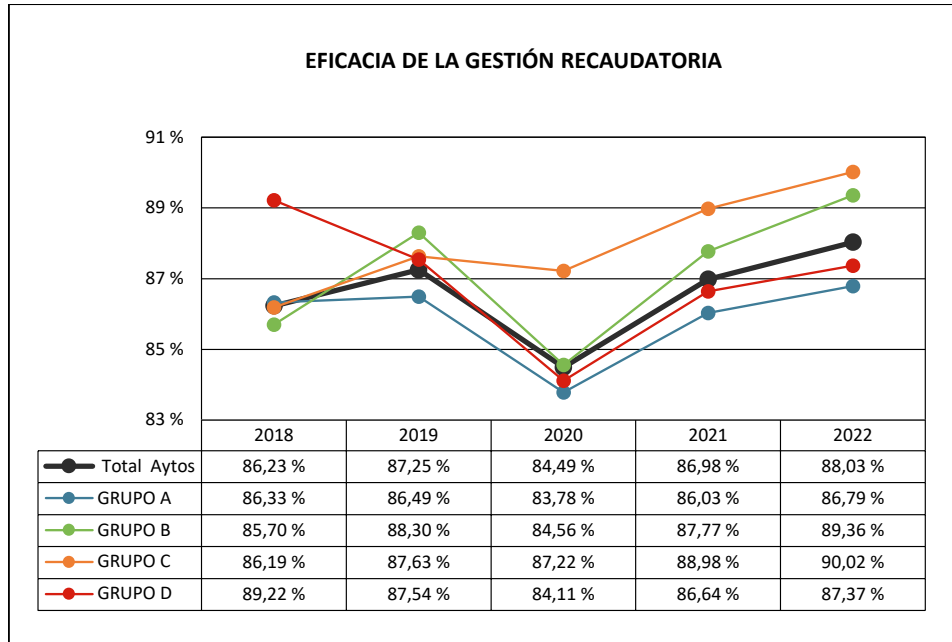


Este indicador se obtiene dividiendo los derechos reconocidos corrientes menos obligaciones reconocidas corrientes y obligaciones reconocidas del capítulo 9, por el volumen de derechos liquidados por operaciones corrientes.

El ahorro neto refleja la capacidad que tiene la Entidad de atender con sus recursos ordinarios a sus gastos corrientes. Debe presentar valores positivos.

Con relación al ahorro neto para el total de ayuntamientos, la dinámica de esta ratio es creciente y decreciente de forma alternativa. El grupo B presenta igual tendencia que el total de ayuntamientos, el grupo A presenta una tendencia creciente excepto en el ejercicio 2020, el grupo D que presenta tendencia decreciente excepto en el ejercicio 2021 y el grupo C presenta tendencia decreciente en todo el periodo analizado.

- Eficacia de la Gestión Recaudatoria.



La eficacia en la gestión recaudatoria refleja el porcentaje de derechos liquidados con cargo a los ingresos tributarios y precios públicos que han sido cobrados durante el ejercicio presupuestario.

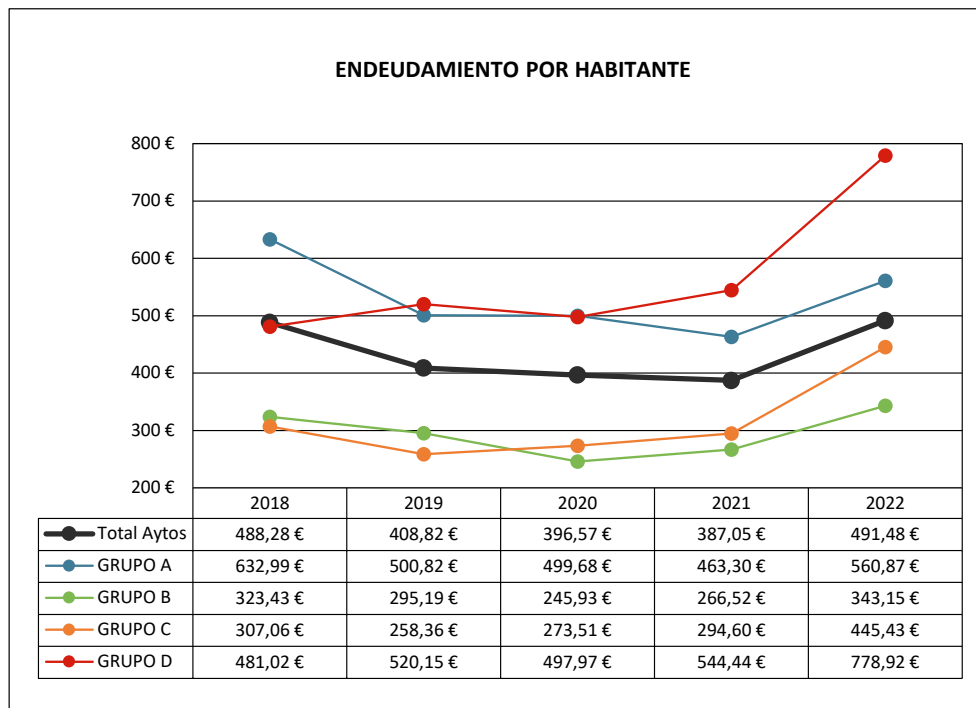
Este indicador mide, por lo tanto, la capacidad de la Entidad para transformar en liquidez los derechos de cobro liquidados y vencidos de los capítulos 1, 2 y 3, es decir, el ritmo de cobro.

En principio, parece deseable que el valor del indicador supere el 80 %, lo que supondría una razonable conversión en liquidez de los derechos de cobro liquidados, este indicador en el ejercicio 2022 supera en todos los grupos de población valores del 80 %

Con respecto a la gestión recaudatoria, en el total de ayuntamientos se observa una tendencia creciente excepto en el ejercicio 2020. De forma individualizada por grupos de población se muestra la misma tendencia que el total ayuntamientos en los grupos A, B y C; y en el grupo D decrecimientos en los ejercicios 2019 y 2020 para luego experimentar un aumento en el citado ratio.

b) Indicadores financieros y patrimoniales:

- Endeudamiento por habitante.

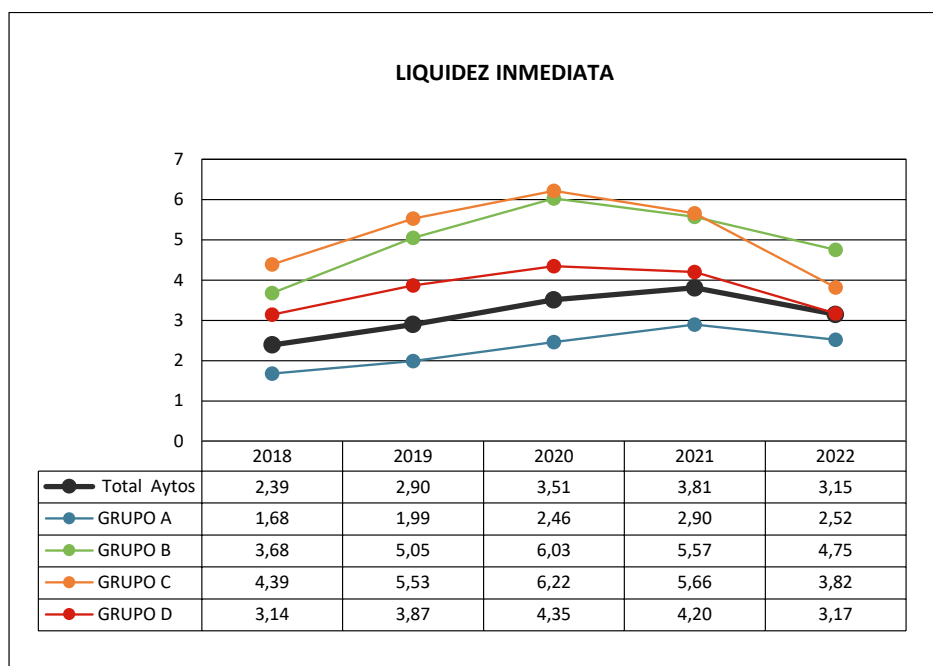


El índice relativo a la deuda per cápita, o endeudamiento por habitante, se obtiene dividiendo el pasivo corriente y el no corriente existente a 31 de diciembre entre el número de habitantes. Este indicador refleja el montante de deuda per cápita, y ha de ser analizado observando su evolución a lo largo del tiempo.

Obviamente, cuanto mayor sea esta ratio, mayor es el nivel de endeudamiento de la Entidad y mayor riesgo de insolvencia se produce.

Este indicador presenta una tendencia decreciente en todo el periodo analizado para el total de ayuntamientos, excepto en el último ejercicio que experimenta un aumento, presentando la misma tendencia el grupo poblacional A, siendo las tendencias distintas en el resto de grupos poblacionales, así en el grupo B se observa un decrementos en los ejercicios 2019 y 2020 para aumentar en los otros ejercicios. El grupo C y D presentan una tendencia creciente excepto en los ejercicios 2019 y 2020, respectivamente que experimentan una disminución.

- Liquidez inmediata.



Se obtiene determinando el porcentaje que suponen los fondos líquidos (dinero disponible en caja y bancos, así como otras inversiones financieras temporales con un alto grado de liquidez) con relación a las obligaciones presupuestarias y no presupuestarias a corto plazo.

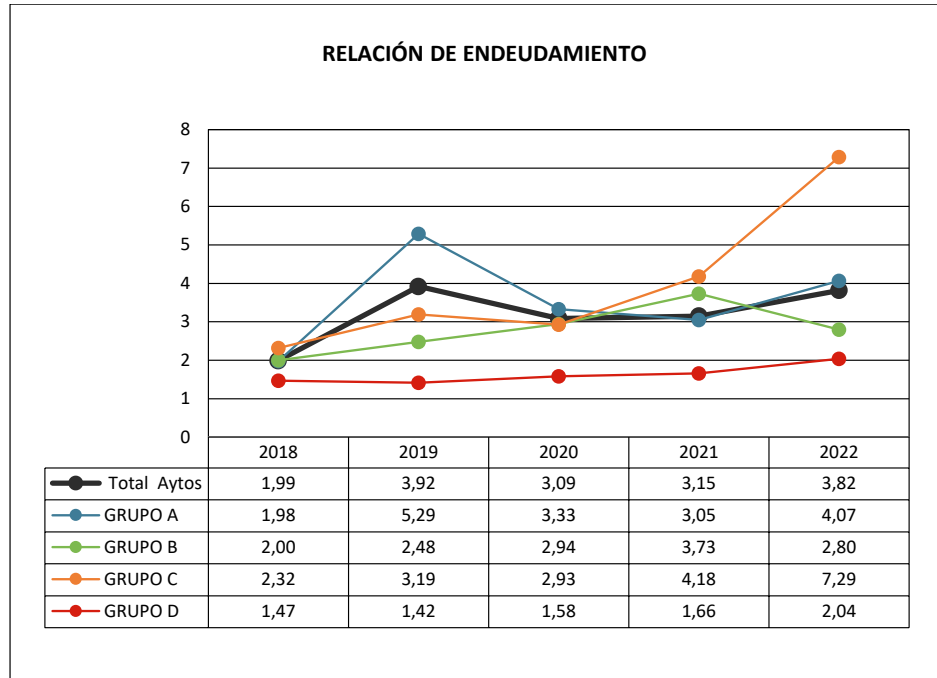
Este indicador refleja a 31 de diciembre el porcentaje de deudas presupuestarias y no presupuestarias que pueden atenderse con la liquidez inmediatamente disponible.

Cuanto mayor sea este porcentaje, menor es el riesgo financiero de la Entidad, si bien un valor excesivo revelará un excedente de liquidez.

Ahora bien, dado que habitualmente se considera que el valor de la ratio debería situarse en el intervalo 0,70-0,90, niveles superiores pondrían de manifiesto un excedente de tesorería que debería ser objeto de inversión por parte de la Entidad, al objeto de obtener una rentabilidad más adecuada.

La evolución de este indicador en el total de ayuntamientos y en el grupo A es creciente, excepto en el ejercicio 2022 que disminuye. En el resto de los grupos su tendencia es creciente en los ejercicios 2019 y 2020 para luego decrecer.

- Relación de endeudamiento.



Se define como el cociente, en tanto por uno, entre las agrupaciones de provisiones y acreedores a corto plazo (pasivo corriente), sobre las agrupaciones de provisiones y acreedores a largo plazo (pasivo no corriente) del pasivo del balance.

Indica qué porcentaje representa el exigible a corto plazo, sobre las obligaciones reembolsables a largo plazo. Un valor superior a 1 indica un mayor volumen de deuda a corto plazo que de deuda a largo plazo, y a la inversa.

Cuanto más se aproxima su valor a cero, mayor es el peso de las obligaciones a largo plazo sobre el total de obligaciones a corto y a la inversa.


La evolución de este indicador en el total de ayuntamientos, así como, en el grupo de C es creciente excepto en el ejercicio 2020; en el grupo A se observa tendencia creciente en el 2019 y decreciente en el resto de los ejercicios, el grupo B presenta una tendencia creciente excepto en el ejercicio 2022 y el grupo D presenta la tendencia creciente excepto en el 2019.

5. CONCLUSIONES Y RECOMENDACIONES

5.1. Conclusiones.

En este apartado se incluyen las conclusiones más importantes que se desprenden del contenido del informe:

1. El sector público local de la CAC, en el ejercicio 2022, está integrado por 104 EELL con 204 entidades dependientes o adscritas (47 OAAA, 18 consorcios adscritos, seis EPE, 99 SSMM cuyo capital pertenece íntegra o mayoritariamente a las mismas, 33 unidades dependientes de la entidad local incluidas en el ámbito de aplicación de la LEPSF y una institución oficial cuyo régimen jurídico está pendiente de determinar), lo que hace un total de 308 entidades. De estas, una mancomunidad y 16 entidades dependientes o adscritas se encuentran inactivas, en disolución o liquidación (Epígrafe 2.1).
2. De las 104 EELL, rindieron la Cuenta General un total de 98, de las cuales el 61,2 % lo han hecho en el plazo legalmente establecido, cumplimiento que ha incrementado en el 30,4 % respecto al ejercicio anterior. No la rinden el Cabildo Insular de Fuerteventura y cinco mancomunidades, que representan el 55 % de estas últimas (Mancomunidad de Servicios Garachico - El Tanque, Mancomunidad de Municipios de Montaña no Costeros de Canarias, Mancomunidad de San Juan de la Rambla-La Guancha, Mancomunidad de Municipios de Las Medianías de Gran Canaria y Mancomunidad de Isla de Lanzarote (RENSUITAL). A tales efectos, la ACC ha llevado a cabo los trámites para, en virtud de lo señalado en el artículo 14 de su norma reguladora, retener el 2 % de los pagos que puedan corresponder a las entidades locales incumplidoras. Tales actuaciones han sido puestas en conocimiento de las citadas entidades (Epígrafe 2.2).
3. En la fiscalización de la Cuenta General de las EELL correspondiente al ejercicio 2022 se han constatado un total de 1.449 incidencias, frente a las 1.484 del ejercicio anterior, es decir, disminuyen en el 2,4 %, donde 804 (el 55,5 %) resultan de la verificación de la coherencia interna entre los distintos estados contables de las cuentas anuales que integran la Cuenta General, 298 (el 20,6 %) se generan por incumplimiento de los plazos de aprobación del Presupuesto y de la Liquidación del ejercicio anterior, así como por la formación, composición y tramitación de la Cuenta General y las 347 (el

Firmado por:	PEDRO PACHECO GONZÁLEZ - Presidente	Fecha:	01-08-2024 09:53:08	
Nº expediente administrativo: 2023-000020 Código Seguro de Verificación (CSV): C21A7F4BFAA57811666B5227976C5CD7 Comprobación CSV: https://sede.acuentascanarias.org/publico/documento/C21A7F4BFAA57811666B5227976C5CD7				
Fecha de sellado electrónico:	01-08-2024 13:05:04	- 71/142 -	Fecha de emisión de esta copia:	

23,9 %) restantes, al verificar el contenido y forma de la documentación complementaria que acompaña a la Cuenta General. En cuanto a la evolución de las incidencias de los últimos cinco ejercicios (2018-2022), decrecen en 2019, para iniciar una tendencia creciente hasta 2021 y finalizar disminuyendo en 2022, con un incremento al final del periodo respecto al inicio del 6,5 % (de 1.361 a 1.449).

Los motivos del elevado número de incidencias se deben al incremento de las incluidas en el motor de reglas de la Plataforma de rendición, que aumentan para cada ejercicio, así como las incidencias que resultan fuera de este y por el análisis de la documentación complementaria que acompaña a la Cuenta General (Epígrafes 3.1 y 3.4).

4. De las 298 incidencias por incumplimiento de los plazos de aprobación del Presupuesto y Liquidación, así como por la formación, composición y tramitación de la Cuenta General, el 56,7 % se generan en la elaboración y tramitación de la Cuenta General, el 27,9 % en la aprobación con posterioridad al plazo legalmente establecido del Presupuesto, seguida por el 9,4 % y 6 % generadas en la aprobación de la Liquidación del presupuesto del ejercicio anterior y en la composición de la Cuenta General, respectivamente (Epígrafe 3.1).
5. Dos cabildos insulares y diez ayuntamientos, que tienen entidades dependientes o adscritas, no han integrado en sus cuentas generales las cuentas anuales de la totalidad de sus entidades instrumentales, lo que repercute negativamente en la integridad de la información contenida en las cuentas rendidas (Epígrafe 3.1).
6. De las 804 incidencias en las cuentas anuales, el mayor volumen se genera en la Memoria, que representan el 61,4 % de total, seguidas por las de Balance con el 19,3 % del total (Epígrafe 3.2).
7. De las 347 incidencias que se generan en la documentación complementaria, el 44,4 % corresponden a la documentación de tesorería, el 32,6 % a la remisión de las auditorías públicas o privadas de carácter obligatorio, el 23 % en el resto (Epígrafe 3.3).
8. Los cabildos insulares que han rendido tienen en 2022 un presupuesto agregado inicial de ingresos y de gastos de 1.915,2 y 1.909,7 millones de €, respectivamente, y han aprobado modificaciones de crédito que han elevado el presupuesto inicial de ingresos y gastos en 780,9 millones de €. El porcentaje de modificaciones de crédito sobre las previsiones iniciales y los

Firmado por:	PEDRO PACHECO GONZÁLEZ - Presidente	Fecha:	01-08-2024 09:53:08	
N° expediente administrativo: 2023-000020 Código Seguro de Verificación (CSV): C21A7F4BFAA57811666B5227976C5CD7 Comprobación CSV: https://sede.acuentascanarias.org/publico/documento/C21A7F4BFAA57811666B5227976C5CD7				
Fecha de sellado electrónico:	01-08-2024 13:05:04	- 72/142 -	Fecha de emisión de esta copia:	01-08-2024 13:05:08



- créditos ha incrementado respecto al ejercicio anterior, que pasa de un 38,2 % en 2021 a un 40,8 % y 40,9 %, respectivamente en este ejercicio (Epígrafe 4.1).
9. El Resultado presupuestario ajustado agregado de los seis cabildos insulares es positivo, y disminuye respecto al ejercicio anterior al pasar de 261,2 millones de € en 2021 a 247,4 millones de € en 2022 (Epígrafe 4.1).
 10. Los cabildos insulares presentan individualmente un Remanente de Tesorería para gastos generales positivo, al igual que ocurría en el ejercicio anterior. Disminuye ligeramente respecto al ejercicio anterior (-16,6 %) y pasa de 665,4 millones de € en 2021 a 554,9 millones de €, al disminuir en los Cabildos Insulares de Tenerife, Gran Canaria y La Palma (Epígrafe 4.1).
 11. Los ayuntamientos tuvieron en 2022 un presupuesto agregado inicial de gastos de 2.591,6 millones de € y de ingresos de 2.604,5 millones de €, superando en 12,9 millones de € los créditos iniciales del presupuesto de gastos, debido a que algunas entidades han aprobado sus presupuestos con superávit inicial. Las modificaciones de crédito aprobadas produjeron una elevación del presupuesto inicial de gastos del 69 %, y de ingresos del 68,7 %, habiéndose incrementado el estado de gastos en 1.789,12 millones de € y el de ingresos en 1.789,13 millones de € (Epígrafe 4.2).
 12. Los ayuntamientos obtienen un Resultado presupuestario positivo; experimentando una disminución con respecto al ejercicio anterior. Así, en el ejercicio 2021 figuraba un Resultado presupuestario total de 272,3 millones de €, en cambio en el 2022 se cierra con millones de 196,9 € (Epígrafe 4.2).
 13. Todos los estratos de población de ayuntamientos presentan un Remanente de Tesorería para gastos generales positivo. El importe agregado para el total de ayuntamientos asciende en el ejercicio 2022 a 2.057,9 millones de €, con un aumento del 1,4 % respecto al ejercicio 2021 (2.030,5 millones de €), constituyendo una fuente de financiación para posibles futuras modificaciones presupuestarias (Epígrafe 4.2).
 14. En relación con la evolución de los indicadores presupuestarios del agregado de los cabildos insulares, ejercicios 2018-2022, los ingresos presentan una tendencia decreciente en su ejecución, disminuyen respecto a 2018 en 11,1 puntos porcentuales, si bien hay que tener en cuenta el sesgo que genera las modificaciones de créditos financiadas con Remanente de tesorería. En cuanto a los gastos, su ejecución, para el agregado de cabildos, continúa en

Firmado por:	PEDRO PACHECO GONZÁLEZ - Presidente	Fecha:	01-08-2024 09:53:08	
N° expediente administrativo: 2023-000020 Código Seguro de Verificación (CSV): C21A7F4BFAA57811666B5227976C5CD7 Comprobación CSV: https://sede.acuentascanarias.org/publico/documento/C21A7F4BFAA57811666B5227976C5CD7				
Fecha de sellado electrónico:	01-08-2024 13:05:04	- 73/142 -	Fecha de emisión de esta copia:	01-08-2024 13:05:08



niveles intermedios, y reducido en los Cabildos Insulares de Lanzarote, La Gomera y El Hierro. El ahorro neto disminuye en 11,3 puntos porcentuales, entre el final y el inicio del periodo.

En relación con la evolución de los indicadores presupuestarios del agregado en los ayuntamientos, destaca el de liquidez inmediata, que presenta, para el conjunto de ayuntamientos, una tendencia creciente.


Uno de los efectos que produjo la pandemia ha sido la suspensión de las reglas fiscales, lo que conllevó importantes consecuencias en la gestión económico-financiera de las Entidades Locales. Así, la deuda viva por habitante de las Entidades Locales Canarias a 31 de diciembre de 2022 ha aumentado de forma relevante respecto a la del ejercicio anterior.

En el caso de las inversiones reales, capítulo 6 del presupuesto de gastos, el nivel de ejecución se sitúa para los cabildos insulares y ayuntamientos en el 38,1 % y 26 %, respectivamente. Las causas de este bajo nivel de ejecución se deben a la aprobación del Presupuesto General fuera del plazo establecido, limitando la capacidad de actuación, a la presupuestación de inversiones que carecen de proyecto previo, así como a recoger inversiones de carácter plurianual en el primer ejercicio de ejecución (Epígrafes 4.1 y 4.2).

5.2. Recomendaciones.

1. Con la finalidad de mejorar la información disponible para la gestión por parte de los responsables locales, se recomienda, a los responsables de la contabilidad, en particular a los de los municipios de más de 50.000 habitantes y entidades de ámbito superior al municipal, la mejora de la información que, en relación con los costes y rendimientos de los servicios, han de incluir la memoria de sus cuentas anuales (en concreto, en las notas 26 y 27), que deben cumplimentarse, al menos, para los servicios y actividades de la entidad local que se financien con tasas o precios públicos, como en lo relativo a las memorias.

A la vista de lo expuesto a lo largo del presente Informe, mantienen su vigencia las siguientes recomendaciones recogidas en el Informe General del Sector Público Local del ejercicio anterior:

Firmado por:	PEDRO PACHECO GONZÁLEZ - Presidente	Fecha:	01-08-2024 09:53:08	
Nº expediente administrativo: 2023-000020 Código Seguro de Verificación (CSV): C21A7F4BFAA57811666B5227976C5CD7 Comprobación CSV: https://sede.acuentascanarias.org/publico/documento/C21A7F4BFAA57811666B5227976C5CD7				
Fecha de sellado electrónico:	01-08-2024 13:05:04	- 74/142 -	Fecha de emisión de esta copia:	

2. Se recomienda a los órganos competentes de las entidades locales, con la finalidad mejorar la eficiencia y la sostenibilidad financiera de las entidades locales, con especial referencia a las entidades instrumentales que se encuentran inactivas o en situación de disolución, la adopción de las medidas tendentes tanto a la reorganización del sector público empresarial como a la supresión, extinción y baja de la Mancomunidad Isla de Lanzarote (RENSUITAL).
3. Se recomienda al Órgano Legislativo de la Comunidad Autónoma, llevar a cabo las reformas normativas oportunas para condicionar la percepción de subvenciones, ayudas o transferencias de otras administraciones públicas a favor de las entidades locales, con independencia de su naturaleza, a la efectiva rendición de la Cuenta General. Estas medidas también habrían de referirse a la rendición por las entidades dependientes que forman parte de la cuenta general de la entidad local.
4. Se recomienda a los responsables de los Cabildos Insulares, fortalecer la asistencia y el asesoramiento a los municipios, especialmente a los de menor capacidad económica y de gestión. A tal fin, deberían potenciarse y desarrollarse los procedimientos en estas entidades, disponiendo de mecanismos de seguimiento y control en relación con la eficacia de la asistencia prestada.
5. Se recomienda a los responsables de la rendición de la cuenta general, la utilización del sistema de validaciones incorporado a la Plataforma de Rendición de Cuentas, con carácter previo a la rendición de la cuenta general, obteniendo información sobre la integridad y calidad de esta, incluso antes de la presentación al Pleno para su aprobación, ya que ésta constituye un instrumento que facilita la corrección de deficiencias y errores antes de su aprobación.
6. Se recomienda a los responsables de las entidades locales, adoptar las medidas oportunas para que el presupuesto constituya un instrumento efectivo de planificación, gestión y control de la actividad económico-financiera de las entidades del sector público local, evitando la prórroga automática del mismo. Asimismo, la presupuestación de las inversiones incluidas en el Anexo de inversiones que acompaña al Presupuesto General debe ir precedida de la elaboración y aprobación previa de los proyectos, presupuestando exclusivamente las obligaciones que se prevean reconocer

Firmado por:	PEDRO PACHECO GONZÁLEZ - Presidente	Fecha:	01-08-2024 09:53:08	
N° expediente administrativo: 2023-000020 Código Seguro de Verificación (CSV): C21A7F4BFAA57811666B5227976C5CD7 Comprobación CSV: https://sede.acuentascanarias.org/publico/documento/C21A7F4BFAA57811666B5227976C5CD7				
Fecha de sellado electrónico:	01-08-2024 13:05:04	- 75/142 -	Fecha de emisión de esta copia:	01-08-2024 13:05:08




en el ejercicio correspondiente, procediendo, en su caso, al reajuste de anualidades a fin de ejercicio.


7. Se recomienda a los responsables de la tesorería de las entidades locales que, en el caso de las cuentas inactivas, canceladas, con denominación o identificación inadecuada o en número excesivo que constan en las actas de arqueo y en los estados de tesorería de la memoria, procedan a depurarlas.

Santa Cruz de Tenerife, a 19 de julio de 2024.


EL PRESIDENTE,
Pedro Pacheco González

Firmado por: PEDRO PACHECO GONZÁLEZ - Presidente	Fecha: 01-08-2024 09:53:08	
Nº expediente administrativo: 2023-000020 Código Seguro de Verificación (CSV): C21A7F4BFAA57811666B5227976C5CD7 Comprobación CSV: https://sede.acuentascanarias.org/publico/documento/C21A7F4BFAA57811666B5227976C5CD7		
Fecha de sellado electrónico: 01-08-2024 13:05:04	- 76/142 -	


ANEXOS

Firmado por:	PEDRO PACHECO GONZÁLEZ - Presidente	Fecha:	01-08-2024 09:53:08	
Nº expediente administrativo: 2023-000020 Código Seguro de Verificación (CSV): C21A7F4BFAA57811666B5227976C5CD7 Comprobación CSV: https://sede.acuentascanarias.org/publico/documento/C21A7F4BFAA57811666B5227976C5CD7				
Fecha de sellado electrónico:	01-08-2024 13:05:04	- 77/142 -	Fecha de emisión de esta copia:	


ANEXO 1
Informes individuales de Fiscalización de la Cuenta General del ejercicio 2022

Firmado por:	PEDRO PACHECO GONZÁLEZ - Presidente	Fecha:	01-08-2024 09:53:08	
Nº expediente administrativo: 2023-000020 Código Seguro de Verificación (CSV): C21A7F4BFAA57811666B5227976C5CD7 Comprobación CSV: https://sede.acuentascanarias.org/publico/documento/C21A7F4BFAA57811666B5227976C5CD7				
Fecha de sellado electrónico:	01-08-2024 13:05:04	- 78/142 -	Fecha de emisión de esta copia:	

Los informes individuales de la Fiscalización de la Cuenta General del ejercicio 2022, donde se recogen las incidencias, el análisis evolutivo de los indicadores, el análisis económico financiero, así como los estados y cuentas anuales de cada uno de ellos, están disponibles en la página Web de la Institución (<https://acuentascanarias.org/informes-del-sector-publico-local/?ejercicio=2022>).

Firmado por:	PEDRO PACHECO GONZÁLEZ - Presidente	Fecha:	01-08-2024 09:53:08	
Nº expediente administrativo: 2023-000020 Código Seguro de Verificación (CSV): C21A7F4BFAA57811666B5227976C5CD7 Comprobación CSV: https://sede.acuentascanarias.org/publico/documento/C21A7F4BFAA57811666B5227976C5CD7				
Fecha de sellado electrónico:	01-08-2024 13:05:04	- 79/142 -	Fecha de emisión de esta copia:	

ANEXO 2
Censo de entidades del Sector Público Local ejercicio 2022

Firmado por:	PEDRO PACHECO GONZÁLEZ - Presidente	Fecha:	01-08-2024 09:53:08	
Nº expediente administrativo: 2023-000020 Código Seguro de Verificación (CSV): C21A7F4BFAA57811666B5227976C5CD7 Comprobación CSV: https://sede.acuentascanarias.org/publico/documento/C21A7F4BFAA57811666B5227976C5CD7				
Fecha de sellado electrónico:	01-08-2024 13:05:04	- 80/142 -	Fecha de emisión de esta copia:	

2.1. Entidades Locales:

Tipo de EELL	Denominación
Cabildo Insular	Cabildo Insular de El Hierro
Cabildo Insular	Cabildo Insular de Fuerteventura
Cabildo Insular	Cabildo Insular de Gran Canaria
Cabildo Insular	Cabildo Insular de La Gomera
Cabildo Insular	Cabildo Insular de La Palma
Cabildo Insular	Cabildo Insular de Lanzarote
Cabildo Insular	Cabildo Insular de Tenerife
Ayuntamiento	Ayuntamiento de Adeje
Ayuntamiento	Ayuntamiento de Agaete
Ayuntamiento	Ayuntamiento de Agüimes
Ayuntamiento	Ayuntamiento de Agulo
Ayuntamiento	Ayuntamiento de Alajeró
Ayuntamiento	Ayuntamiento de Antigua
Ayuntamiento	Ayuntamiento de Arafo
Ayuntamiento	Ayuntamiento de Arico
Ayuntamiento	Ayuntamiento de Arona
Ayuntamiento	Ayuntamiento de Arrecife
Ayuntamiento	Ayuntamiento de Artenara
Ayuntamiento	Ayuntamiento de Arucas
Ayuntamiento	Ayuntamiento de Barlovento
Ayuntamiento	Ayuntamiento de Betancuria
Ayuntamiento	Ayuntamiento de Breña Alta
Ayuntamiento	Ayuntamiento de Breña Baja
Ayuntamiento	Ayuntamiento de Buenavista del Norte
Ayuntamiento	Ayuntamiento de Candelaria
Ayuntamiento	Ayuntamiento de El Paso
Ayuntamiento	Ayuntamiento de El Pinar de El Hierro
Ayuntamiento	Ayuntamiento de El Rosario
Ayuntamiento	Ayuntamiento de El Sauzal
Ayuntamiento	Ayuntamiento de El Tanque

Tipo de EELL	Denominación
Ayuntamiento	Ayuntamiento de Fasnia
Ayuntamiento	Ayuntamiento de Firgas
Ayuntamiento	Ayuntamiento de Frontera
Ayuntamiento	Ayuntamiento de Fuencaliente de la Palma
Ayuntamiento	Ayuntamiento de Gáldar
Ayuntamiento	Ayuntamiento de Garachico
Ayuntamiento	Ayuntamiento de Granadilla de Abona
Ayuntamiento	Ayuntamiento de Guía de Isora
Ayuntamiento	Ayuntamiento de Güímar
Ayuntamiento	Ayuntamiento de Haría
Ayuntamiento	Ayuntamiento de Hermigua
Ayuntamiento	Ayuntamiento de Icod de los Vinos
Ayuntamiento	Ayuntamiento de Ingenio
Ayuntamiento	Ayuntamiento de La Aldea de San Nicolás
Ayuntamiento	Ayuntamiento de La Guancha
Ayuntamiento	Ayuntamiento de La Matanza de Acentejo
Ayuntamiento	Ayuntamiento de La Oliva
Ayuntamiento	Ayuntamiento de La Orotava
Ayuntamiento	Ayuntamiento de La Victoria de Acentejo
Ayuntamiento	Ayuntamiento de la Villa de Garafía
Ayuntamiento	Ayuntamiento de Las Palmas de Gran Canaria
Ayuntamiento	Ayuntamiento de Los Llanos de Aridane
Ayuntamiento	Ayuntamiento de Los Realejos
Ayuntamiento	Ayuntamiento de Los Silos
Ayuntamiento	Ayuntamiento de Mogán
Ayuntamiento	Ayuntamiento de Moya
Ayuntamiento	Ayuntamiento de Pájara
Ayuntamiento	Ayuntamiento de Puerto de la Cruz
Ayuntamiento	Ayuntamiento de Puerto del Rosario
Ayuntamiento	Ayuntamiento de Puntagorda
Ayuntamiento	Ayuntamiento de Puntallana
Ayuntamiento	Ayuntamiento de San Andrés y Sauces
Ayuntamiento	Ayuntamiento de San Bartolomé

Tipo de EELL	Denominación
Ayuntamiento	Ayuntamiento de San Bartolomé de Tirajana
Ayuntamiento	Ayuntamiento de San Cristóbal de La Laguna
Ayuntamiento	Ayuntamiento de San Juan de la Rambla
Ayuntamiento	Ayuntamiento de San Miguel de Abona
Ayuntamiento	Ayuntamiento de San Sebastián de la Gomera
Ayuntamiento	Ayuntamiento de Santa Brígida
Ayuntamiento	Ayuntamiento de Santa Cruz de la Palma
Ayuntamiento	Ayuntamiento de Santa Cruz de Tenerife
Ayuntamiento	Ayuntamiento de Santa Lucía de Tirajana
Ayuntamiento	Ayuntamiento de Santa María de Guía de Gran Canaria
Ayuntamiento	Ayuntamiento de Santa Úrsula
Ayuntamiento	Ayuntamiento de Santiago del Teide
Ayuntamiento	Ayuntamiento de Tacoronte
Ayuntamiento	Ayuntamiento de Tazacorte
Ayuntamiento	Ayuntamiento de Tegueste
Ayuntamiento	Ayuntamiento de Teguisse
Ayuntamiento	Ayuntamiento de Tejeda
Ayuntamiento	Ayuntamiento de Telde
Ayuntamiento	Ayuntamiento de Teror
Ayuntamiento	Ayuntamiento de Tías
Ayuntamiento	Ayuntamiento de Tijarafe
Ayuntamiento	Ayuntamiento de Tinajo
Ayuntamiento	Ayuntamiento de Tuineje
Ayuntamiento	Ayuntamiento de Valle Gran Rey
Ayuntamiento	Ayuntamiento de Vallehermoso
Ayuntamiento	Ayuntamiento de Valleseco
Ayuntamiento	Ayuntamiento de Valsequillo de Gran Canaria
Ayuntamiento	Ayuntamiento de Valverde
Ayuntamiento	Ayuntamiento de Vega de San Mateo
Ayuntamiento	Ayuntamiento de Vilaflor
Ayuntamiento	Ayuntamiento de Villa de Mazo
Ayuntamiento	Ayuntamiento de Yaiza

Tipo de EELL	Denominación
Mancomunidad	Mancomunidad Centro-Sur de Fuerteventura
Mancomunidad	Mancomunidad de Municipios de Las Medianías de Gran Canaria
Mancomunidad	Mancomunidad de Municipios de Montaña no Costeros de Canarias
Mancomunidad	Mancomunidad de Servicios Garachico - El Tanque
Mancomunidad	Mancomunidad del Nordeste de Tenerife
Mancomunidad	Mancomunidad del Norte de Gran Canaria
Mancomunidad	Mancomunidad Intermunicipal del Sureste de Gran Canaria
Mancomunidad	Mancomunidad Isla de Lanzarote (RENSUITAL)
Mancomunidad	Mancomunidad San Juan de la Rambla-La Guancha

2.2. Entidades dependientes cuyas cuentas anuales integran la Cuenta General:

2.2.1. Organismos Autónomos:

OOAA integrantes de la Cuenta General de los cabildos insulares a 31/12/2022	
EELL	Denominación
Cabildo Insular de Tenerife	Consejo Insular de Aguas de Tenerife
	Instituto Insular de Atención Social y Sociosanitaria
	Organismo Autónomo de Museos y Centros
	Patronato Insular de Música
Cabildo Insular de Gran Canaria	Consejo Insular de Aguas de Gran Canaria
	Fundación para la Etnografía y el Desarrollo de la Artesanía Canaria (FECAC)
	Instituto de Atención Social y Sociosanitaria
	Instituto Insular de Deportes
	Organismo Autónomo Valora Gestión Tributaria
	Patronato Insular de Turismo de Gran Canaria
Cabildo Insular de Lanzarote	Consejo Insular de Aguas de Lanzarote
	Insular de Gestión Tributaria Local
Cabildo Insular de Fuerteventura	Consejo Insular de Aguas de Fuerteventura
	Patronato de Turismo de Fuerteventura
Cabildo Insular de La Palma	Consejo Insular de Aguas
	Escuela Insular de Música
Cabildo Insular de La Gomera	Consejo Insular de Aguas de La Gomera
Cabildo Insular de El Hierro	Consejo Insular de Aguas

OOAA integrantes de la Cuenta General de los ayuntamientos a 31/12/2022	
EELL	Denominación
Ayuntamiento de Agüimes	Fundación Municipal Medios de Comunicación de Agüimes
Ayuntamiento de Arona	Patronato Municipal de Cultura
	Patronato Municipal de Deportes
	Patronato Municipal de Turismo
	Patronato Servicios Sociales
Ayuntamiento de Arucas	Municipal de Cultura
Ayuntamiento de Gáldar	Instituto Municipal de Toxicomanía
Ayuntamiento de Garachico	Hospital - Residencia de Ancianos Nuestra Señora de la Concepción
Ayuntamiento de Icod de los Vinos	Local Gerencia de Urbanismo
Ayuntamiento de Ingenio	Fundación para la Promoción del Empleo, la Formación Profesional y el Movimiento Cooperativo
	Patronato Municipal de Medios de Comunicación
	Patronato Municipal de Escuelas Infantiles
Ayuntamiento de Las Palmas de Gran Canaria	Agencia Local Gestora de la Energía de Las Palmas de Gran Canaria
	Instituto Municipal Deporte
	Instituto Municipal Formación y Empleo
Ayuntamiento de Los Realejos	Gerencia Municipal de Urbanismo
Ayuntamiento de Los Silos	Patronato de la Residencia Geriátrica Nuestra Señora de la Luz
Ayuntamiento de Pájara	Escuelas Infantiles de Pájara
Ayuntamiento de Puerto de la Cruz	Organismo Autónomo Local
	Patronato Museo Arqueológico
Ayuntamiento de San Cristóbal de La Laguna	De Actividades Musicales
	Gerencia Municipal de Urbanismo del Excmo. Ayuntamiento de San Cristóbal de La Laguna
	Municipal de Deportes de San Cristóbal de La Laguna
Ayuntamiento de Santa Cruz de la Palma	Patronato Municipal de la Bajada de la Virgen

EELL	Denominación
Ayuntamiento de Santa Cruz de Tenerife	De Cultura
	De Fiestas y Actividades Recreativas del Excmo. Ayuntamiento de Santa Cruz de Tenerife
	Gerencia Municipal de Urbanismo
	Instituto Municipal de Atención Social (IMAS)
Ayuntamiento de Santa María de Guía de Gran Canaria	Patronato Universidad Popular de Santa María de Guía

2.2.2. Consorcios adscritos:

CONSORCIOS adscritos a cabildos insulares a 31/12/2022	
EELL	Denominación
Cabildo Insular de Tenerife	Consortio de Tributos de Tenerife
	Consortio Isla Baja
	Consortio de Prevención, Extinción de Incendios y Salvamento de la Isla de Tenerife
	Consortio Urbanístico para la Rehabilitación de Puerto de la Cruz
Cabildo Insular de Gran Canaria	Gando, Consortio del Parque Aeroportuario de Actividades Económicas de Gran Canaria
	Consortio de la Autoridad Única de Transporte de Gran Canaria
	Consortio de Emergencia de Gran Canaria
	Consortio de Viviendas de Gran Canaria
Cabildo Insular de Lanzarote	Consortio de Abastecimiento de Agua de Lanzarote
	Consortio de seguridad, emergencias, salvamento, prevención y extinción de incendios de Lanzarote
	Consortio para la Defensa y Promoción del espacio de la Geria
Cabildo Insular de Fuerteventura	Consortio de Abastecimiento de Aguas a Fuerteventura
Cabildo Insular de La Palma	Consortio Insular de Servicios de la Isla de La Palma

CONSORCIOS adscritos a ayuntamientos a 31/12/2022	
EELL	Denominación
Ayuntamiento de Las Palmas de Gran Canaria	Consortio Museo Néstor
Ayuntamiento de San Bartolomé de Tirajana	Consortio Maspalomas Gran Canaria
Ayuntamiento de San Cristóbal de La Laguna	Consortio Abastecimiento en Alta de Agua Potable Zona Norte de la Isla de Tenerife
Ayuntamiento de Telde	Consortio Sur de Gran Canaria Televisión Digital Terrestre Local Demarcación de Telde
Ayuntamiento de Valleseco	Consortio Intermunicipal de Servicios de las Cumbres de Gran Canaria

2.2.3. Entidades Públicas Empresariales:

EPE integrantes de la Cuenta General de cabildos insulares a 31/12/2022	
EELL	Denominación
Cabildo Insular de Tenerife	TEA, Tenerife Espacio de las Artes
	Entidad Insular para el Desarrollo Agrícola, Ganadero y Pesquero de Tenerife
	Balsas de Tenerife (BALTEN)
Cabildo Insular de Lanzarote	Local Centros de Arte, Cultura y Turismo de Lanzarote
Cabildo Insular de Gran Canaria	Consejo Insular de la Energía de Gran Canaria

EPE integrante de la Cuenta General de ayuntamientos a 31/12/2022	
EELL	Denominación
Ayuntamiento de Candelaria	Gestión de Empresas y Servicios Públicos del Ayuntamientos de la Villa de Candelaria

2.2.4. Sociedades mercantiles de capital integro de la entidad local:

SSMM pertenecientes a cabildos insulares con el 100 % del capital social, integrantes de la Cuenta General a 31/12/2022	
EELL	Denominación
Cabildo Insular de Tenerife	Casino de Santa Cruz, S.A.
	Casino Playa de Las Américas, S.A.
	Casino de Taoro, S.A.
	Empresa Insular de Artesanía, S.A.
	Institución Ferial de Tenerife, S.A.
	Sociedad Insular para la Promoción del Minusválido, S.L. (SIMPROMI)
	Auditorio de Tenerife, S.A.
	Gestión Insular para el Deporte, la Cultura y el Ocio, S.A. (IDECO, S.A.)
	Gestión Insular de Aguas de Tenerife, S.A. (GESTA, S.A.)
	Metropolitano de Tenerife, S.A.
Cabildo Insular de Gran Canaria	Centro Atlántico de Arte Moderno, S.A.U. (CAAM)
	Sociedad de Promoción Económica de Gran Canaria S.A.U.
	Mataderos Insulares de Gran Canaria, S.L.
	Sociedad para el Desarrollo de las Telecomunicaciones de Gran Canaria, S.A.U.
	Ferrocarriles de Gran Canaria, S.A. (Consortio de la Autoridad Única de Transporte de Gran Canaria)
Cabildo Insular de Lanzarote	Insular de Aguas de Lanzarote, S.A. (Consortio para el Abastecimiento de Agua de Lanzarote)
Cabildo Insular de Fuerteventura	Parque Tecnológico de Fuerteventura, S.A.
Cabildo Insular de La Palma	Sociedad de Promoción y Desarrollo Económico de la Isla de La Palma, S.A.U. (SODEPAL)
Cabildo Insular de La Gomera	GuaguaGomera, S.A.U.
Cabildo Insular de El Hierro	Empresa Insular de Servicios El Meridiano, S.A.
	Mercahierro, S.A.U.

SSMM pertenecientes a ayuntamientos con el 100 % del capital social, integrantes de la Cuenta General a 31/12/2022	
EELL	Denominación
Ayuntamiento de Adeje	Empresa Municipal de Servicios de Adeje, S.A.
	Hacienda Local de Adeje, S.A.
	Empresa Pública de Inserción Davía, S.A.
Ayuntamiento de Agaete	Sociedad Municipal y Unipersonal Agaete Cultura y Deportes, S.L.
Ayuntamiento de Agüimes	Turismo Rural Agüimes, S.L.
Ayuntamiento de Arona	Arona Desarrollo, S.A.
Ayuntamiento de Arucas	Sociedad Municipal para el Desarrollo de Arucas, S.A.
Ayuntamiento de Breña Alta	Destiladera, S.L.
	Gesbalta, S.L.
Ayuntamiento de Candelaria	E.I. Viviendas y Servicios Municipales de Candelaria, S.L.
Ayuntamiento de El Sauzal	Servicios Municipales Sauzal, S.L.
Ayuntamiento de Firgas	Afurgad, S.A.
Ayuntamiento de Gáldar	Galobras, S.A.
	Costa Botija Golf, S.A.
Ayuntamiento de Granadilla de Abona	Servicios Municipales de Granadilla de Abona, S.L.
Ayuntamiento de Guía de Isora	Isora Integra, S.L.U.
Ayuntamiento de Icod de los Vinos	Empresa Municipal de Turismo y Servicios de Icod de los Vinos, ICODEM, S.A.
	Empresa Municipal de Desarrollo Económico, Empleo, Turismo y Ocio, S.A.
Ayuntamiento de La Aldea de San Nicolás	Sociedad de Deportes de la Aldea, S.L.
	Sociedad Aldeana de Servicios y Atención Ciudadana, SRL
Ayuntamiento de La Matanza de Acentejo	Sociedad de desarrollo de la Matanza de Acentejo, S.A.U.
Ayuntamiento de La Oliva	Suministros de Agua La Oliva, S.A.
Ayuntamiento de Las Palmas de Gran Canaria	Guaguas Municipales, S.A.
	Promoción Ciudad de Las Palmas de Gran Canaria, S.A.
	Turismo LPA Las Palmas de Gran Canaria, S.A.
	Sociedad Municipal de Aparcamientos de Las Palmas de Gran Canaria, S.A.
Ayuntamiento de Los Realejos	Sociedad Municipal de Gestión Urbanística de Las Palmas, S.A.
	Medios de Comunicación Municipales de Los Realejos, S.L.
	Empresa Pública de Aguas del Ayuntamiento de Los Realejos, S.L.
	Empresa Pública de Servicios del Ayuntamiento de Los Realejos, S.L.
Ayuntamiento de Mogán	Empresa Pública de Vivienda del Ayuntamiento de Los Realejos, S.L.
	Mogán Gestión Municipal, S.L.U.
Ayuntamiento de Moya	Mogán Sociocultural, S.L.U.
	Gestión de Recursos Municipales de Moya, S.L.
Ayuntamiento de Pájara	Escuelas Artísticas Villa de Moya, S.L.
	Gestión Urbanística de Pájara, S.L. (GESTURPA)
Ayuntamiento de Puerto de la Cruz	Parque Marítimo, S.A.U.

SSMM pertenecientes a ayuntamientos con el 100 % del capital social, integrantes de la Cuenta General a 31/12/2022	
EELL	Denominación
Ayuntamiento de San Bartolomé de Tirajana	Empresa Municipal de Recaudación de San Bartolomé de Tirajana, S.A.
	Radio Municipal Tirajana, S.L.
	Viviendas de San Bartolomé de Tirajana, S.L.
Ayuntamiento de San Cristóbal de La Laguna	Sociedad Municipal de Viviendas de San Cristóbal de La Laguna, S.A.U.
Ayuntamiento de San Miguel de Abona	Sociedad Municipal de Urbanización y Viviendas del Municipio de San Miguel de Abona, S.L.
Ayuntamiento de Santa Brígida	Sociedad Municipal de Deportes Santa Brígida, S.L.
Ayuntamiento de Santa Cruz de Tenerife	Viviendas, Proyectos y Obras Municipales de Santa Cruz de Tenerife, S.A.
	Sociedad de Desarrollo de Santa Cruz de Tenerife, S.A.
Ayuntamiento de Santa Lucía de Tirajana	Gerencia Municipal de Cultura y Deportes de Santa Lucía, S.A.
	Fundación Municipal de Escuelas Infantiles de Santa Lucía, S.A.
	Gestión Integral de Ingresos de Santa Lucía, S.L.
Ayuntamiento de Santa María de Guía de Gran Canaria	Sociedad de Promoción y Desarrollo de Santa María de Guía, S.L.
Ayuntamiento de Santiago del Teide	Santiago del Teide Gestión, S.L.
Ayuntamiento de Telde	Empresa Municipal de Vivienda y Suelo de la Ciudad de Telde, S.L.
	Sociedad de Desarrollo y Promoción de Telde, S.L.
	Empresa Municipal de Gestión de Telde, S.L.
Ayuntamiento de Teror	Aguas de Teror, S.A.
Ayuntamiento de Valleseco	S. Municipal Desarrollo de Valleseco, S.L.
	Sendero del Valle, S.L.U.
Ayuntamiento de Valsequillo de Gran Canaria	Valsequillo Iniciativas de Desarrollo Municipal, S.L.
Ayuntamiento de Vega de San Mateo	Gestión y Promoción Integral de Vega de San Mateo, S.A.
	Empresa Agroganadera de Gestión y Comercialización, S.L. (AGROGEST)

2.3. Entidades dependientes cuyas cuentas anuales se acompañan en la Cuenta General como documentación complementaria:

2.3.1. Sociedades mercantiles en cuyo capital participa mayoritariamente la entidad local:

SSMM en las que participa de forma mayoritaria los cabildos insulares a 31/12/2022		
EELL	Denominación	%
Cabildo Insular de Tenerife	Instituto Médico Tinerfeño, S.A. (IMETISA)	90,00 %
	Spet Turismo de Tenerife, S.A.	91,30 %
	Cultivos y Tecnología Agraria de Tenerife, S.A. (CULTESA)	51,00 %
	Instituto Tecnológico y de Energías Renovables, S.A.	97,28 %
	Instituto Tecnológico y de Telecomunicaciones de Tenerife, S.L.	INDIRECTA (97,28 %)
	Parque Científico y Tecnológico de Tenerife, S.A.	99,27 %
	Instituto Volcanológico de Canarias, S.A.U.	INDIRECTA (97,28 %)
	Canarias Submarine Link, S.L.	97,28 %
	Transportes Interurbanos de Tenerife, S.A. (TITSA)	99,98 %
Cabildo Insular de Lanzarote	Sociedad de Promoción Exterior de Lanzarote, S.A.	DIRECTA (52,00 %) INDIRECTA (4,00 %)
Cabildo Insular de Lanzarote (Consorcio para el Abastecimiento de Agua de Lanzarote) (INALSA, S.A.)	Eólica de Lanzarote, S.L.	INDIRECTA (60,00 %)
Cabildo Insular de Fuerteventura (Consorcio de Abastecimiento de Aguas a Fuerteventura)	Eólicas de Fuerteventura, A.I.E.	INDIRECTA 60,00 %
Cabildo Insular de La Palma	Destilerías del Valle, S.A.	52,50 %
Cabildo Insular de El Hierro	Gorona del Viento El Hierro, S.A.	65,82 %

SSMM en las que participa de forma mayoritaria los ayuntamientos a 31/12/2022		
EELL	Denominación	%
Ayuntamiento de Antigua	Empresa Mixta Aguas de Antigua, S.L.	51,00 %
Ayuntamiento de Los Silos	Sociedad municipal TV Daute, S.L.	91,00 %
Ayuntamiento de Santa Lucía de Tirajana	Sociedad Mixta de Ocio y Cultura de Santa Lucia, S.L.	51,00 %
Ayuntamiento de Telde	Parque Tecnológico de Telde, S.A.	62,00 %
Ayuntamiento de Valsequillo de Gran Canaria	Ornamentales Canarias, S.L. (ORCASAL)	59,70 %

2.3.2. Unidades dependientes de EELL incluidas en el ámbito de aplicación de LEPSF:

Fundaciones locales adscritas a cabildos insulares a 31/12/2022	
EELL	Denominación
Cabildo Insular de Tenerife	Fundación Agencia Insular de Energías de Tenerife
	Fundación Canaria Avance de la Biomedicina y la Biotecnología
	Fundación Canaria Factoría de la Innovación Turística
	Fundación Canaria Tenerife Rural
	Fundación Insular Formación, Empleo y Desarrollo Empresarial
Cabildo Insular de Gran Canaria	Fundación Canaria de las Artes Escénicas y de la Música de Gran Canaria
	Fundación Canaria del Deporte
	Fundación Canaria Nanino Díaz Cutillas
	Fundación Canaria Orquesta Filarmónica de Gran Canaria
	Fundación Canaria para el Fomento del Transporte Especial Adaptado
	Fundación Canaria Gran Canaria Convencion Bureau
Cabildo Insular de Fuerteventura	Fundación Patronato del Centro asociado de la UNED de Fuerteventura
	Fundación Canaria Monumento a la Tolerancia de Tindaya
Cabildo Insular de La Palma	Fundación Canaria Centro Internacional de Agricultura Biología
	Fundación Insular de la Reserva Mundial de la Biosfera de La Palma

Fundaciones locales adscritas a ayuntamientos a 31/12/2022	
EELL	Denominación
Ayuntamiento de Candelaria	Fundación Candelaria Solidaria (CANDESOL)
Ayuntamiento de Gáldar	Fundación Canaria Ciudad de Gáldar
Ayuntamiento de Las Palmas de Gran Canaria	Fundación Canaria Teatro Auditorio de Las Palmas de Gran Canaria
Ayuntamiento de Los Realejos	Fundación Canaria para la Promoción de la Cultura y las Artes en el norte de Tenerife (FUNCANORTE)
Ayuntamiento de Puerto del Rosario	Fundación Instituto Investigación y Ciencia Puerto del Rosario
Ayuntamiento de San Bartolomé de Tirajana	Fundación Canaria Maspalomas
Ayuntamiento de Santa Cruz de Tenerife	Fundación Canaria Santa Cruz Sostenible
Ayuntamiento de Santa María de Guía de Gran Canaria	Fundación Canaria Néstor Álamo
	Fundación Canaria Luján Pérez
Ayuntamiento de Tacoronte	Fundación Alhóndiga de Tacoronte

Otras unidades dependientes adscritas a cabildos insulares a 31/12/2022		
EELL	Denominación	%
Cabildo Insular de Tenerife	Polígono Industrial Güímar, A.M.C.	35,00 %
	Mercatenerife, S.A.	42,42 %
	Polígono Industrial de Granadilla Parque Tecnológico de Tenerife, S.A.	40,00 %
	Eólicas de Tenerife, A.I.E.	48,64 %
Cabildo Insular de Gran Canaria	Club Baloncesto Gran Canaria (CLARET, SAD)	---
	Asociación Mixta de compensación del Polígono Industrial Arinaga	---

Otras unidades dependientes adscritas a ayuntamientos a 31/12/2022		
EELL	Denominación	%
Ayuntamiento de Adeje	Canary Islands Cinergy Groups, S.A.	25,00 %
Ayuntamiento de San Cristóbal de La Laguna	SM Teidagua, S.A.	46,26 %

2.3.3. Institución Oficial cuyo régimen jurídico pendiente de determinar:

EELL	Denominación
Cabildo Insular de Gran Canaria	Institución Ferial de Canarias

2.4. Entidades dependientes o adscritas en situación de inactividad, disolución o liquidación.

Entidad principal	Entidad dependiente	Tipo de entidad	Situación
Cabildo Insular de Tenerife	Entidad Insular de Desarrollo Agrícola, Ganadero y Pesquero de Tenerife (AGROTEIDE)	EPE	En disolución
	Gestión Insular de Aguas de Tenerife, S.A. (GESTA, S.A.)	SSMM 100 %	Sin actividad
	Fundación Canaria Factoría de la Innovación Turística	Unidades dependientes (artículo 48.1.c) ICAL)	En liquidación
	Polígono Industrial Güímar, A.M.C.	Unidades dependientes (artículo 48.1.c) ICAL) - A.M.C.	En liquidación
Cabildo Insular de Gran Canaria	Gando, Parque Aeroportuario de Actividades Económicas de Gran Canaria	Consortio	En disolución
	Fundación Canaria del Deporte	Unidades dependientes (artículo 48.1.c) ICAL)	Sin actividad
Cabildo Insular de Fuerteventura	Fundación Canaria Monumento a la Tolerancia de Tindaya	Unidades dependientes (artículo 48.1.c) ICAL)	Sin actividad
Cabildo Insular de La Palma	Destilerías del Valle, S.A.	SSMM mayoritaria	Sin actividad
Ayuntamiento de Adeje	Canary Islands Cinergy Groups, S.A.	Unidades dependientes (artículo 48.1.c) ICAL) - SM	Sin actividad / En disolución
Ayuntamiento de Gáldar	Costa Botija Golf, S.A.	SSMM 100 %	Sin actividad
Ayuntamiento de Los Realejos	Empresa Pública de Vivienda del Ayuntamiento de Los Realejos, S.L.	SSMM 100 %	En liquidación
Ayuntamiento de Los Silos	Sociedad Municipal Televisión Daute, S.L.	SSMM mayoritaria	Sin actividad / En disolución
Ayuntamiento de San Bartolomé de Tirajana	Fundación Canaria Maspalomas	Unidades dependientes (artículo 48.1.c) ICAL)	Sin actividad
Ayuntamiento de San Cristóbal de La Laguna	Consortio Abastecimiento en Alta de Agua Potable Zona Norte de la Isla de Tenerife	Consortio	En disolución
Ayuntamiento de Telde	Sociedad de Desarrollo y Promoción de Telde, S.L.	SSMM 100 %	Sin actividad
	Parque Tecnológico de Telde, S.A.	SSMM mayoritaria	Sin actividad

2.5. Número de entidades por isla y tipo.

TIPO DE ENTIDAD	Tenerife	Gran Canaria	Lanzarote	Fuerteventura	La Palma	La Gomera	El Hierro	TOTAL
1. Cabildos Insulares	1	1	1	1	1	1	1	7
2. Ayuntamientos	31	21	7	6	14	6	3	88
3. Mancomunidades	3	4	1	1	-	-	-	9
Total EELL	35	26	9	8	15	7	4	104
1.a. Organismos autónomos	4	6	2	2	2	1	1	18
1.b. Consorcios adscritos	4	4	3	1	1			13
1.c. Entidades públicas empresariales	3	1	1	-	-	-	-	5
1.d. Sociedades Mercantiles	19	5	3	2	2	1	3	35
1.e. Unidades dependientes (artículo 48.1.c) ICAL)	9	8		2	2			21
1.f. Institución Oficial		1						1
Total Entidades dependientes/adscritas a cabildos insulares	39	25	9	7	7	2	4	93
2.a. Organismos autónomos	17	10	-	1	1	-	-	29
2.b. Consorcios adscritos	1	4	0	-	-			5
2.c. Entidades públicas empresariales	1	-	-	-	-	-	-	1
2.d. Sociedades mercantiles	22	37	-	3	2	-	-	64
2.e. Unidades dependientes (artículo 48.1.c) ICAL)	6	5	-	1				12
Total Entidades dependientes/adscritas a ayuntamientos	47	56	0	5	3	0	0	111
Total General	121	107	18	20	25	9	8	308

2.6. Ayuntamientos que integran cada grupo o estrato de población

GRUPO A (> 50.000 habitante) (9)	GRUPO B (entre 20.001 - 50.000 habitantes) (21)	GRUPO C (entre 5.000 - 20.000 habitantes) (31)	GRUPO D (menos de 5.000 habitantes) (27)
Arona	Adeje	Agate	Agulo
Arrecife	Agüimes	Aldea de San Nicolás (La)	Alajeró
Laguna (La)	Arucas	Antigua	Artenara
Palmas de Gran Canaria (Las)	Candelaria	Arafo	Barlovento
San Bartolomé de Tirajana	Gáldar	Arico	Betancuria
Santa Cruz de Tenerife	Guía de Isora	Breña Alta	Buenavista del Norte
Santa Lucía	Güímar	Breña Baja	Fasnia
Telde	Icod de Los Vinos	Firgas	Frontera
Granadilla de Abona	Ingenio	Guancha (La)	Fuencaliente
	Llanos de Aridane (Los)	Haría	Garachico
	Mogán	Matanza de Acentejo (La)	Garafía
	Oliva (La)	Moya	Hermigua
	Orotava (La)	Paso (El)	Pinar de El Hierro (El)
	Pájara	Rosario (El)	Puntagorda
	Puerto de La Cruz	San Bartolomé	Puntallana
	Puerto del Rosario	San Sebastián de La Gomera	San Andrés y Sauces
	Realejos (Los)	Santa Brígida	San Juan de La Rambla
	San Miguel	Santa Cruz de La Palma	Silos (Los)
	Tacoronte	Santa María de Guía	Tanque (El)
	Teguiise	Santa Úrsula	Tazacorte
	Tías	Santiago del Teide	Tejeda
		Sauzal (El)	Tijarafe
		Tegueste	Valle Gran Rey
		Teror	Vallehermoso
		Tinajo	Valleseco
		Tuineje	Vilaflor
		Valsequillo	Villa de Mazo
		Valverde	
		Vega de San Mateo	
		Victoria de Acentejo (La)	
		Yaiza	

2.7. Fecha de rendición de la Cuenta General por EELL.


Tipo de entidad	Denominación	Fecha de rendición	
		En plazo	Fuera de plazo
Cabildo Insular	Cabildo Insular de Tenerife	----	29/12/2023
Cabildo Insular	Cabildo Insular de Gran Canaria	----	05/01/2024
Cabildo Insular	Cabildo Insular de Lanzarote	----	10/01/2024
Cabildo Insular	Cabildo Insular de La Palma	11/10/2023	----
Cabildo Insular	Cabildo Insular de La Gomera	13/10/2023	----
Cabildo Insular	Cabildo Insular de El Hierro	----	15/03/2024
Ayuntamiento	Ayuntamiento de Adeje	02/10/2023	----
Ayuntamiento	Ayuntamiento de Agaete	11/10/2023	----
Ayuntamiento	Ayuntamiento de Agüimes	04/10/2023	----
Ayuntamiento	Ayuntamiento de Agulo	----	26/01/2024
Ayuntamiento	Ayuntamiento de Alajeró	28/09/2023	----
Ayuntamiento	Ayuntamiento de Antigua	----	18/01/2024
Ayuntamiento	Ayuntamiento de Arafo	09/10/2023	----
Ayuntamiento	Ayuntamiento de Arico	11/10/2023	----
Ayuntamiento	Ayuntamiento de Arona	----	20/12/2023
Ayuntamiento	Ayuntamiento de Arrecife	09/10/2023	----
Ayuntamiento	Ayuntamiento de Artenara	10/10/2023	----
Ayuntamiento	Ayuntamiento de Arucas	05/10/2023	----
Ayuntamiento	Ayuntamiento de Barlovento	16/10/2023	----
Ayuntamiento	Ayuntamiento de Betancuria	22/08/2023	----
Ayuntamiento	Ayuntamiento de Breña Alta	----	29/11/2023
Ayuntamiento	Ayuntamiento de Breña Baja	06/10/2023	----
Ayuntamiento	Ayuntamiento de Buenavista del Norte	06/10/2023	----
Ayuntamiento	Ayuntamiento de Candelaria	13/10/2023	----
Ayuntamiento	Ayuntamiento de El Paso	----	04/01/2024
Ayuntamiento	Ayuntamiento de El Pinar de El Hierro	----	18/01/2024

Tipo de entidad	Denominación	Fecha de rendición	
		En plazo	Fuera de plazo
Ayuntamiento	Ayuntamiento de El Rosario	29/09/2023	----
Ayuntamiento	Ayuntamiento de El Sauzal	09/10/2023	----
Ayuntamiento	Ayuntamiento de El Tanque	----	11/12/2023
Ayuntamiento	Ayuntamiento de Fasnia	10/08/2023	----
Ayuntamiento	Ayuntamiento de Firgas	----	24/11/2023
Ayuntamiento	Ayuntamiento de Frontera	03/07/2023	----
Ayuntamiento	Ayuntamiento de Fuencaliente de la Palma	16/10/2023	----
Ayuntamiento	Ayuntamiento de Gáldar	13/10/2023	----
Ayuntamiento	Ayuntamiento de Garachico	14/09/2023	----
Ayuntamiento	Ayuntamiento de Granadilla de Abona	----	22/12/2023
Ayuntamiento	Ayuntamiento de Guía de Isora	05/10/2023	----
Ayuntamiento	Ayuntamiento de Güimar	26/07/2023	----
Ayuntamiento	Ayuntamiento de Haría	16/10/2023	----
Ayuntamiento	Ayuntamiento de Hermigua	----	23/10/2023
Ayuntamiento	Ayuntamiento de Icod de los Vinos	----	15/04/2024
Ayuntamiento	Ayuntamiento de Ingenio	11/09/2023	----
Ayuntamiento	Ayuntamiento de La Aldea de San Nicolás	16/10/2023	----
Ayuntamiento	Ayuntamiento de La Guancha	16/10/2023	----
Ayuntamiento	Ayuntamiento de La Matanza de Acentejo	----	14/12/2023
Ayuntamiento	Ayuntamiento de La Oliva	16/10/2023	----
Ayuntamiento	Ayuntamiento de La Orotava	07/09/2023	----
Ayuntamiento	Ayuntamiento de La Victoria de Acentejo	25/09/2023	----
Ayuntamiento	Ayuntamiento de la Villa de Garafía	10/10/2023	----
Ayuntamiento	Ayuntamiento de Las Palmas de Gran Canaria	----	22/03/2024
Ayuntamiento	Ayuntamiento de Los Llanos de Aridane	----	19/01/2024
Ayuntamiento	Ayuntamiento de Los Realejos	13/10/2023	----
Ayuntamiento	Ayuntamiento de Los Silos	09/10/2023	----

Tipo de entidad	Denominación	Fecha de rendición	
		En plazo	Fuera de plazo
Ayuntamiento	Ayuntamiento de Mogán	----	04/12/2023
Ayuntamiento	Ayuntamiento de Moya	----	12/04/2024
Ayuntamiento	Ayuntamiento de Pájara	----	03/11/2023
Ayuntamiento	Ayuntamiento de Puerto de la Cruz	13/10/2023	----
Ayuntamiento	Ayuntamiento de Puerto del Rosario	13/10/2023	----
Ayuntamiento	Ayuntamiento de Puntagorda	20/09/2023	----
Ayuntamiento	Ayuntamiento de Puntallana	28/09/2023	----
Ayuntamiento	Ayuntamiento de San Andrés y Sauces	21/06/2023	----
Ayuntamiento	Ayuntamiento de San Bartolomé	16/10/2023	----
Ayuntamiento	Ayuntamiento de San Bartolomé de Tirajana	16/10/2023	----
Ayuntamiento	Ayuntamiento de San Cristóbal de La Laguna	----	27/11/2023
Ayuntamiento	Ayuntamiento de San Juan de la Rambla	----	24/11/2023
Ayuntamiento	Ayuntamiento de San Miguel de Abona	10/10/2023	----
Ayuntamiento	Ayuntamiento de San Sebastián de la Gomera	21/09/2023	----
Ayuntamiento	Ayuntamiento de Santa Brígida	20/09/2023	----
Ayuntamiento	Ayuntamiento de Santa Cruz de la Palma	----	19/01/2024
Ayuntamiento	Ayuntamiento de Santa Cruz de Tenerife	13/10/2023	----
Ayuntamiento	Ayuntamiento de Santa Lucía de Tirajana	----	12/12/2023
Ayuntamiento	Ayuntamiento de Santa María de Guía de Gran Canaria	----	18/10/2023
Ayuntamiento	Ayuntamiento de Santa Úrsula	29/09/2023	----
Ayuntamiento	Ayuntamiento de Santiago del Teide	----	14/12/2023
Ayuntamiento	Ayuntamiento de Tacoronte	----	18/01/2024
Ayuntamiento	Ayuntamiento de Tazacorte	----	30/11/2023
Ayuntamiento	Ayuntamiento de Tegueste	----	12/12/2023
Ayuntamiento	Ayuntamiento de Teguiise	11/10/2023	----
Ayuntamiento	Ayuntamiento de Tejeda	27/09/2023	----
Ayuntamiento	Ayuntamiento de Telde	----	26/01/2024

Tipo de entidad	Denominación	Fecha de rendición	
		En plazo	Fuera de plazo
Ayuntamiento	Ayuntamiento de Teror	----	11/12/2023
Ayuntamiento	Ayuntamiento de Tías	29/09/2023	----
Ayuntamiento	Ayuntamiento de Tijarafe	04/10/2023	----
Ayuntamiento	Ayuntamiento de Tinajo	----	20/12/2023
Ayuntamiento	Ayuntamiento de Tuineje	04/10/2023	----
Ayuntamiento	Ayuntamiento de Valle Gran Rey	31/08/2023	----
Ayuntamiento	Ayuntamiento de Vallehermoso	11/10/2023	----
Ayuntamiento	Ayuntamiento de Valleseco	16/10/2023	----
Ayuntamiento	Ayuntamiento de Valsequillo de Gran Canaria	----	27/03/2024
Ayuntamiento	Ayuntamiento de Valverde	13/10/2023	----
Ayuntamiento	Ayuntamiento de Vega de San Mateo	----	12/12/2023
Ayuntamiento	Ayuntamiento de Vilaflor	10/10/2023	----
Ayuntamiento	Ayuntamiento de Villa de Mazo	16/10/2023	----
Ayuntamiento	Ayuntamiento de Yaiza	16/10/2023	----
Mancomunidad	Mancomunidad Centro-Sur de Fuerteventura	----	06/02/2024
Mancomunidad	Mancomunidad del Nordeste de Tenerife	----	17/01/2024
Mancomunidad	Mancomunidad del Norte de Gran Canaria	04/10/2023	----
Mancomunidad	Mancomunidad Intermunicipal del Sureste de Gran Canaria	----	28/12/2023

ANEXO 3
Incidencias en las Cuentas Generales

Firmado por:	PEDRO PACHECO GONZÁLEZ - Presidente	Fecha:	01-08-2024 09:53:08	
Nº expediente administrativo: 2023-000020 Código Seguro de Verificación (CSV): C21A7F4BFAA57811666B5227976C5CD7 Comprobación CSV: https://sede.acuentascanarias.org/publico/documento/C21A7F4BFAA57811666B5227976C5CD7				
Fecha de sellado electrónico:	01-08-2024 13:05:04	- 104/142 -	Fecha de emisión de esta copia:	

3.1. Número de incidencias por entidad principal y tipo de entidad.

Tipo entidad principal / Nombre entidad principal	Aprobación Presupuesto, Liquidación y Tramitación Cuenta General	Cuentas Anuales						Documentación Complementaria						Total	
		EELL	EELL	OOAA	SSMM	Epes	Consortios	Total	EELL	OOAA	SSMM	Epes	Consortios		Unidades Dependientes
Cabildos Insulares	36	45	32	15	10	33	135	17	25	35	4	21	11	113	284
Insular de El Hierro	7	2	2	4	0	0	8	2	1	14	0	0	0	17	32
Insular de Gran Canaria	9	3	0	2	5	0	10	0	6	7	1	4	8	26	45
Insular de La Gomera	2	17	16	0	0	0	33	4	5	1	0	0	0	10	45
Insular de La Palma	3	13	4	7	0	2	26	2	6	1	0	3	1	13	42
Insular de Lanzarote	8	9	6	1	5	11	32	4	1	1	1	3	0	10	50
Insular de Tenerife	7	1	4	1	0	20	26	5	6	11	2	11	2	37	70
Ayuntamientos	247	444	29	115	1	66	655	122	39	54	1	6	8	230	1.132
Adeje	3	0	0	1	0	0	1	0	0	0	0	0	0	0	4
Agáete	2	6	0	17	0	0	23	2	0	1	0	0	0	3	28
Agüimes	0	1	0	0	0	0	1	0	0	0	0	0	0	0	1
Águlo	5	4	0	0	0	0	4	1	0	0	0	0	0	1	10
Alajeró	1	0	0	0	0	0	0	1	0	0	0	0	0	1	2
Antigua	5	11	0	0	0	0	11	0	0	9	0	0	0	9	25
Arafo	1	0	0	0	0	0	0	1	0	0	0	0	0	1	2
Árico	1	1	0	0	0	0	1	0	0	0	0	0	0	0	2
Arona	7	4	4	1	0	0	9	6	4	1	0	0	0	11	27
Arrecife	1	14	0	0	0	0	14	0	0	0	0	0	0	0	15
Artenara	2	3	0	0	0	0	3	4	0	0	0	0	0	4	9
Arucas	1	7	0	0	0	0	7	2	1	1	0	0	0	4	12
Barlovento	2	6	0	0	0	0	6	0	0	0	0	0	0	0	8

Tipo entidad principal / Nombre entidad principal	Aprobación Presupuesto, Liquidación y Tramitación Cuenta General	Cuentas Anuales						Documentación Complementaria						Total		
		EELL	EELL	OOAA	SSMM	Epes	Consortios	Total	EELL	OOAA	SSMM	Epes	Consortios		Unidades Dependientes	Total
Betancuría	1	13	0	0	0	0	13	2	0	0	0	0	0	0	2	16
Breña Alta	6	1	0	3	0	0	4	0	0	0	0	0	0	0	0	10
Breña Baja	1	0	0	0	0	0	0	0	0	0	0	0	0	0	0	1
Buenavista del Norte	1	0	0	0	0	0	0	1	0	0	0	0	0	0	1	2
Candelaria	2	3	0	0	1	0	4	3	0	0	1	0	0	1	5	11
El Paso	5	18	0	0	0	0	18	3	0	0	0	0	0	0	3	26
El Pinar de El Hierro	3	9	0	0	0	0	9	3	0	0	0	0	0	0	3	15
El Rosario	1	0	0	0	0	0	0	1	0	0	0	0	0	0	1	2
El Sauzal	1	0	0	0	0	0	0	0	0	1	0	0	0	0	1	2
El Tanque	5	0	0	0	0	0	0	0	0	0	0	0	0	0	0	5
Fasnia	1	0	0	0	0	0	0	0	0	0	0	0	0	0	0	1
Firgas	4	22	0	8	0	0	30	1	0	1	0	0	0	0	2	36
Frontera	1	13	0	0	0	0	13	1	0	0	0	0	0	0	1	15
Fuencaliente de la Palma	3	0	0	0	0	0	0	1	0	0	0	0	0	0	1	4
Gáldar	2	9	6	3	0	0	18	1	1	1	0	0	2	5	25	
Garachico	1	0	0	0	0	0	0	0	0	0	0	0	0	0	0	1
Granadilla de Abona	2	7	0	2	0	0	9	6	0	0	0	0	0	6	17	
Guía de Isora	1	0	0	0	0	0	0	2	0	1	0	0	0	3	4	
Güímar	1	0	0	0	0	0	0	1	0	0	0	0	0	1	2	
Haría	2	15	0	0	0	0	15	1	0	0	0	0	0	1	18	
Hermigua	5	16	0	0	0	0	16	0	0	0	0	0	0	0	21	
Icod de los Vinos	4	12	11	1	0	0	24	2	3	2	0	0	0	7	35	
Ingenio	1	0	0	0	0	0	0	0	3	0	0	0	0	3	4	

Tipo entidad principal / Nombre entidad principal	Aprobación Presupuesto, Liquidación y Tramitación Cuenta General	Cuentas Anuales						Documentación Complementaria						Total		
		EELL	EELL	OOAA	SSMM	Epes	Consortios	Total	EELL	OOAA	SSMM	Epes	Consortios		Unidades Dependientes	Total
La Aldea de San Nicolás	3	2	0	0	0	0	2	1	0	0	0	0	0	0	1	6
La Guancha	3	0	0	0	0	0	0	4	0	0	0	0	0	0	4	7
La Matanza de Acentejo	6	2	0	4	0	0	6	2	0	2	0	0	0	0	4	16
La Oliva	0	18	0	0	0	0	18	1	0	1	0	0	0	0	2	20
La Victoria de Acentejo	1	0	0	0	0	0	0	0	0	0	0	0	0	0	0	1
La Villa de Garafía	1	14	0	0	0	0	14	3	0	0	0	0	0	0	3	18
Las Palmas de Gran Canaria	9	2	5	46	0	0	53	5	13	2	0	2	1	23	85	
Los Llanos de Aridane	4	5	0	0	0	0	5	4	0	0	0	0	0	0	4	13
Los Realejos	0	1	1	1	0	0	3	1	1	0	0	0	0	0	2	5
Los Silos	2	0	0	0	0	0	0	0	1	5	0	0	0	0	6	8
Mogán	4	0	0	0	0	0	0	0	0	0	0	0	0	0	0	4
Moya	2	16	0	0	0	0	16	1	0	4	0	0	0	0	5	23
Pájara	3	2	0	0	0	0	2	2	1	0	0	0	0	0	3	8
Puerto de la Cruz	2	2	0	1	0	0	3	0	0	0	0	0	0	0	0	5
Puerto del Rosario	3	2	0	0	0	0	2	1	0	0	0	0	0	1	2	7
Puntagorda	1	13	0	0	0	0	13	2	0	0	0	0	0	0	2	16
Puntallana	0	2	0	0	0	0	2	0	0	0	0	0	0	0	0	2
San Andrés y Sauces	1	11	0	0	0	0	11	2	0	0	0	0	0	0	2	14
San Bartolomé	2	12	0	0	0	0	12	0	0	0	0	0	0	0	0	14
San Bartolomé de Tirajana	2	1	0	0	0	1	2	1	0	3	0	2	1	7	11	
San Cristóbal de La Laguna	6	1	0	0	0	0	1	7	3	0	0	0	0	10	17	
San Juan de la Rambla	0	0	0	0	0	0	0	1	0	0	0	0	0	1	1	
San Miguel de Abona	2	2	0	0	0	0	2	1	0	0	0	0	0	1	5	

Tipo entidad principal / Nombre entidad principal	Aprobación Presupuesto, Liquidación y Tramitación Cuenta General	Cuentas Anuales						Documentación Complementaria						Total	
	EELL	EELL	OOAA	SSMM	Epes	Consortios	Total	EELL	OOAA	SSMM	Epes	Consortios	Unidades Dependientes		Total
San Sebastián de la Gomera	2	2	0	0	0	0	2	3	0	0	0	0	0	3	7
Santa Brígida	2	0	0	1	0	0	1	2	0	0	0	0	0	2	5
Santa Cruz de la Palma	6	1	0	0	0	0	1	1	2	0	0	0	0	3	10
Santa Cruz de Tenerife	2	1	2	8	0	0	11	2	4	1	0	0	0	7	20
Santa Lucía de Tirajana	7	0	0	0	0	0	0	1	0	5	0	0	0	6	13
Santa María de Guía de Gran Canaria	3	2	0	0	0	0	2	1	2	1	0	0	1	5	10
Santa Úrsula	1	0	0	0	0	0	0	1	0	0	0	0	0	1	2
Santiago del Teide	6	2	0	1	0	0	3	1	0	1	0	0	0	2	11
Tacoronte	7	2	0	0	0	0	2	2	0	0	0	0	1	3	12
Tazacorte	6	2	0	0	0	0	2	1	0	0	0	0	0	1	9
Tegueste	7	18	0	0	0	0	18	0	0	0	0	0	0	0	25
Teguise	2	0	0	0	0	0	0	0	0	0	0	0	0	0	2
Tejeda	2	9	0	0	0	0	9	0	0	0	0	0	0	0	11
Telde	7	0	0	1	0	1	2	2	0	3	0	1	0	6	15
Teror	7	6	0	2	0	0	8	0	0	0	0	0	0	0	15
Tías	1	13	0	0	0	0	13	1	0	0	0	0	0	1	15
Tijarafe	2	12	0	0	0	0	12	0	0	0	0	0	0	0	14
Tinajo	7	0	0	0	0	0	0	3	0	0	0	0	0	3	10
Tuineje	2	10	0	0	0	0	10	0	0	0	0	0	0	0	12
Valle Gran Rey	2	13	0	0	0	0	13	2	0	0	0	0	0	2	17
Vallehermoso	0	0	0	0	0	0	0	2	0	0	0	0	0	2	2
Valleseco	3	0	0	2	0	64	66	2	0	0	0	1	0	3	72
Valsequillo de Gran Canaria	7	22	0	12	0	0	34	3	0	8	0	0	0	11	52
Valverde	1	5	0	0	0	0	5	1	0	0	0	0	0	1	7
Vega de San Mateo	4	0	0	0	0	0	0	0	0	0	0	0	0	0	4

Tipo entidad principal / Nombre entidad principal	Aprobación Presupuesto, Liquidación y Tramitación Cuenta General	Cuentas Anuales						Documentación Complementaria						Total		
	EELL	EELL	OAAA	SSMM	Epes	Consortios	Total	EELL	OAAA	SSMM	Epes	Consortios	Unidades Dependientes		Total	
Vilaflor de Chasna	2	0	0	0	0	0	0	0	0	0	0	0	0	0	0	2
Villa de Mazo	4	0	0	0	0	0	0	1	0	0	0	0	0	0	1	5
Yaiza	3	21	0	0	0	0	21	5	0	0	0	0	0	0	5	29
Mancomunidades	15	14	0	0	0	0	14	4	0	0	0	0	0	0	4	33
Centro-Sur de Fuerteventura	5	10	0	0	0	0	10	0	0	0	0	0	0	0	0	15
Intermunicipal del Sureste de Gran Canaria	3	0	0	0	0	0	0	0	0	0	0	0	0	0	0	3
Nordeste de Tenerife	6	0	0	0	0	0	0	3	0	0	0	0	0	0	3	9
Norte de Gran Canaria	1	4	0	0	0	0	4	1	0	0	0	0	0	0	1	6
Total	298	503	61	130	11	99	804	143	64	89	5	27	19	347	1.449	

3.2. Número de incidencias por entidad local y tipo de documentación.

Tipo entidad principal / Nombre entidad principal	Aprobación Presupuesto, Liquidación y Tramitación Cuenta General	Cuentas Anuales							Documentación Complementaria									Total	
		Contenido de las cuentas anuales	Balance	Cuenta de Resultados	ECPN	EFE	Liquidación del Presupuesto	Memoria	Composición y contenido Cuentas Anuales	Documentación complementaria de tesorería	Balance	Cuenta de Resultados	ECPN	EFE	Contenido de las cuentas anuales consolidadas (*)	Documentación complementaria – Memoria justificativa	Auditoría de cuentas		Auditorías públicas
Cabildos Insulares																			
Insular de El Hierro	7	0	4	0	0	0	0	4	0	1	0	0	11	2	-	1	1	1	32
Insular de Gran Canaria	9	0	3	0	5	0	0	2	0	0	1	1	0	0	0	0	2	22	45
Insular de La Gomera	2	0	0	0	0	0	2	31	0	6	0	0	0	0	-	2	1	1	45
Insular de La Palma	3	0	10	2	1	0	3	10	0	7	0	0	0	0	-	1	0	5	42
Insular de Lanzarote	8	0	3	1	2	0	5	21	0	1	0	0	0	0	3	1	1	4	50
Insular de Tenerife	7	0	11	0	0	0	2	13	0	13	3	2	2	0	-	2	3	12	70
Ayuntamientos																			
Adeje	3	0	0	1	0	0	0	0	0	0	0	0	0	0	-	-	0	0	4
Agaete	2	0	7	2	7	3	0	4	0	2	0	0	0	0	-	-	1	0	28
Agüimes	0	0	0	0	0	0	0	1	0	0	0	0	0	0	-	-	0	0	1
Agulo	5	0	0	0	0	0	0	4	0	1	0	0	0	0	-	-	0	0	10
Alajeró	1	0	0	0	0	0	0	0	0	1	0	0	0	0	-	-	0	0	2
Antigua	5	0	0	0	0	0	0	11	0	0	3	0	5	1	-	-	0	0	25
Arafo	1	0	0	0	0	0	0	0	0	1	0	0	0	0	-	-	0	0	2
Arico	1	0	0	0	0	0	0	1	0	0	0	0	0	0	-	-	0	0	2
Arona	7	0	1	0	0	1	3	4	0	5	0	0	0	0	0	1	1	4	27
Arrecife	1	0	0	0	0	0	0	14	0	0	0	0	0	0	0	0	0	0	15
Artenara	2	0	1	0	1	0	0	1	0	4	0	0	0	0	-	-	0	0	9
Aucas	1	0	6	0	0	0	0	1	0	2	0	0	0	0	-	-	0	2	12
Barlovento	2	0	2	0	0	0	2	2	0	0	0	0	0	0	-	-	0	0	8
Betancuría	1	0	0	1	1	1	0	10	0	2	0	0	0	0	-	-	0	0	16
Breña Alta	6	0	2	0	1	0	0	1	0	0	0	0	0	0	-	-	0	0	10

Tipo entidad principal / Nombre entidad principal	Aprobación Presupuesto, Liquidación y Tramitación Cuenta General	Cuentas Anuales							Documentación Complementaria										Total
		Contenido de las cuentas anuales	Balance	Cuenta de Resultados	ECPN	EFE	Liquidación del Presupuesto	Memoria	Composición y contenido Cuentas Anuales	Documentación complementaria de tesorería	Balance	Cuenta de Resultados	ECPN	EFE	Contenido de las cuentas anuales consolidadas (*)	Documentación complementaria – Memoria justificativa	Auditoría de cuentas	Auditorías públicas	
Breña Baja	1	0	0	0	0	0	0	0	0	0	0	0	0	0	-	-	0	0	1
Buenavista del Norte	1	0	0	0	0	0	0	0	0	1	0	0	0	0	-	-	0	0	2
Candelaria	2	0	1	1	0	0	0	2	0	3	0	0	0	0	-	-	2	0	11
El Paso	5	0	3	0	0	0	0	15	0	3	0	0	0	0	-	-	0	0	26
El Pinar de El Hierro	3	0	2	0	1	0	0	6	0	3	0	0	0	0	-	-	0	0	15
El Rosario	1	0	0	0	0	0	0	0	0	1	0	0	0	0	-	-	0	0	2
El Sauzal	1	0	0	0	0	0	0	0	0	0	0	0	0	0	-	-	0	1	2
El Tanque	5	0	0	0	0	0	0	0	0	0	0	0	0	0	-	-	0	0	5
Fasnia	1	0	0	0	0	0	0	0	0	0	0	0	0	0	-	-	0	0	1
Firgas	4	0	12	4	2	0	0	12	0	1	0	0	0	0	-	-	1	0	36
Frontera	1	0	2	0	0	0	0	11	0	1	0	0	0	0	-	-	0	0	15
Fuencaliente de la Palma	3	0	0	0	0	0	0	0	0	1	0	0	0	0	-	-	0	0	4
Gáldar	2	0	8	0	1	0	0	9	1	1	0	0	0	0	-	-	1	2	25
Garachico	1	0	0	0	0	0	0	0	0	0	0	0	0	0	-	-	0	0	1
Granadilla de Abona	2	0	1	0	2	1	0	5	0	2	0	0	0	0	4	0	0	0	17
Guía de Isora	1	0	0	0	0	0	0	0	0	2	0	0	0	0	-	-	1	0	4
Güímar	1	0	0	0	0	0	0	0	0	1	0	0	0	0	-	-	0	0	2
Haría	2	0	1	0	0	0	0	14	0	1	0	0	0	0	-	-	0	0	18
Hermigua	5	0	0	1	1	0	0	14	0	0	0	0	0	0	-	-	0	0	21
Icod de los Vinos	4	0	2	1	0	2	0	19	0	4	0	0	0	0	-	-	2	1	35
Ingenio	1	0	0	0	0	0	0	0	0	0	0	0	0	0	-	-	0	3	4
La Aldea de San Nicolás	3	0	2	0	0	0	0	0	0	1	0	0	0	0	-	-	0	0	6
La Guancha	3	0	0	0	0	0	0	0	0	4	0	0	0	0	-	-	0	0	7
La Matanza de Acentejo	6	0	4	2	0	0	0	0	0	2	0	0	0	0	-	-	1	1	16
La Oliva	0	0	5	1	0	1	0	11	0	1	0	0	0	0	-	-	1	0	20

Tipo entidad principal / Nombre entidad principal	Aprobación Presupuesto, Liquidación y Tramitación Cuenta General	Cuentas Anuales							Documentación Complementaria									Total	
		Contenido de las cuentas anuales	Balance	Cuenta de Resultados	ECPN	EFE	Liquidación del Presupuesto	Memoria	Composición y contenido Cuentas Anuales	Documentación complementaria de tesorería	Balance	Cuenta de Resultados	ECPN	EFE	Contenido de las cuentas anuales consolidadas (*)	Documentación complementaria – Memoria justificativa	Auditoría de cuentas		Auditorías públicas
La Victoria de Acentejo	1	0	0	0	0	0	0	0	0	0	0	0	0	0	-	-	0	0	1
La Villa de Garafía	1	0	0	0	0	0	2	12	0	3	0	0	0	0	-	-	0	0	18
Las Palmas de Gran Canaria	9	0	13	18	16	2	0	4	0	15	0	1	0	0	-	1	1	5	85
Los Llanos de Aridane	4	0	1	0	0	0	1	3	0	4	0	0	0	0	-	-	0	0	13
Los Realejos	0	0	2	0	0	0	0	1	0	1	0	0	0	0	-	-	0	1	5
Los Silos	2	0	0	0	0	0	0	0	5	0	0	0	0	0	-	-	0	1	8
Mogán	4	0	0	0	0	0	0	0	0	0	0	0	0	0	-	-	0	0	4
Moya	2	0	4	0	0	1	1	10	2	1	0	0	0	0	-	-	2	0	23
Pájara	3	0	0	0	0	0	0	2	0	2	0	0	0	0	-	-	0	1	8
Puerto de la Cruz	2	0	0	0	1	0	0	2	0	0	0	0	0	0	-	-	0	0	5
Puerto del Rosario	3	0	0	0	0	0	0	2	1	1	0	0	0	0	-	-	0	0	7
Puntagorda	1	0	0	2	0	0	0	11	0	2	0	0	0	0	-	-	0	0	16
Puntallana	0	0	0	2	0	0	0	0	0	0	0	0	0	0	-	-	0	0	2
San Andrés y Sauces	1	0	0	0	0	0	0	11	0	2	0	0	0	0	-	-	0	0	14
San Bartolomé	2	0	0	0	0	0	1	11	0	0	0	0	0	0	-	-	0	0	14
San Bartolomé de Tirajana	2	0	0	0	0	0	0	2	1	1	0	0	0	0	-	1	0	4	11
San Cristóbal de La Laguna	6	0	0	0	0	0	0	1	0	3	0	0	0	0	-	4	0	3	17
San Juan de la Rambla	0	0	0	0	0	0	0	0	0	1	0	0	0	0	-	-	0	0	1
San Miguel de Abona	2	0	2	0	0	0	0	0	0	1	0	0	0	0	-	-	0	0	5
San Sebastián de la Gomera	2	0	1	1	0	0	0	0	0	3	0	0	0	0	-	-	0	0	7
Santa Brígida	2	0	1	0	0	0	0	0	0	2	0	0	0	0	-	-	0	0	5
Santa Cruz de La Palma	6	0	0	0	0	0	0	1	0	2	0	0	0	0	-	-	0	1	10
Santa Cruz de Tenerife	2	0	2	0	7	0	0	2	0	1	0	0	0	0	-	1	1	4	20
Santa Lucía de Tirajana	7	0	0	0	0	0	0	0	0	1	0	0	0	0	-	0	2	3	13

Tipo entidad principal / Nombre entidad principal	Aprobación Presupuesto, Liquidación y Tramitación Cuenta General	Cuentas Anuales							Documentación Complementaria										Total
		Contenido de las cuentas anuales	Balance	Cuenta de Resultados	ECPN	EFE	Liquidación del Presupuesto	Memoria	Composición y contenido Cuentas Anuales	Documentación complementaria de tesorería	Balance	Cuenta de Resultados	ECPN	EFE	Contenido de las cuentas anuales consolidadas (*)	Documentación complementaria – Memoria justificativa	Auditoría de cuentas	Auditorías públicas	
Santa María de Guía de Gran Canaria	3	0	1	0	0	0	0	1	0	2	1	0	0	0	-	-	0	2	10
Santa Úrsula	1	0	0	0	0	0	0	0	0	1	0	0	0	0	-	-	0	0	2
Santiago del Teide	6	0	2	0	0	0	0	1	0	1	0	0	0	0	-	-	0	1	11
Tacoronte	7	0	1	0	0	0	0	1	1	2	0	0	0	0	-	-	0	0	12
Tazacorte	6	0	0	0	0	0	0	2	0	1	0	0	0	0	-	-	0	0	9
Tegueste	7	0	3	0	0	0	0	15	0	0	0	0	0	0	-	-	0	0	25
Teguiise	2	0	0	0	0	0	0	0	0	0	0	0	0	0	-	-	0	0	2
Tejeda	2	0	1	0	0	0	0	8	0	0	0	0	0	0	-	-	0	0	11
Telde	7	0	1	0	0	0	0	1	2	1	0	0	0	0	0	1	1	1	15
Teror	7	0	3	0	1	2	0	2	0	0	0	0	0	0	-	-	0	0	15
Tías	1	0	0	1	0	0	1	11	0	1	0	0	0	0	-	-	0	0	15
Tijarafe	2	0	0	0	0	0	1	11	0	0	0	0	0	0	-	-	0	0	14
Tinajo	7	0	0	0	0	0	0	0	0	3	0	0	0	0	-	-	0	0	10
Tuineje	2	0	0	0	0	0	0	10	0	0	0	0	0	0	-	-	0	0	12
Valle Gran Rey	2	0	2	0	0	0	0	11	0	2	0	0	0	0	-	-	0	0	17
Vallehermoso	0	0	0	0	0	0	0	0	0	2	0	0	0	0	-	-	0	0	2
Valleseco	3	2	5	7	4	0	4	44	0	2	0	0	0	0	-	-	0	1	72
Valsequillo de Gran Canaria	7	0	15	2	1	1	1	14	1	3	7	0	0	0	-	-	0	0	52
Valverde	1	0	2	0	0	0	2	1	0	1	0	0	0	0	-	-	0	0	7
Vega de San Mateo	4	0	0	0	0	0	0	0	0	0	0	0	0	0	-	-	0	0	4
Vilafior de Chasna	2	0	0	0	0	0	0	0	0	0	0	0	0	0	-	-	0	0	2
Villa de Mazo	4	0	0	0	0	0	0	0	0	1	0	0	0	0	-	-	0	0	5
Yaiza	3	0	0	0	0	0	1	20	0	5	0	0	0	0	-	-	0	0	29

Tipo entidad principal / Nombre entidad principal	Aprobación Presupuesto, Liquidación y Tramitación Cuenta General	Cuentas Anuales							Documentación Complementaria										Total	
		Contenido de las cuentas anuales	Balance	Cuenta de Resultados	ECPN	EFE	Liquidación del Presupuesto	Memoria	Composición y contenido Cuentas Anuales	Documentación complementaria de tesorería	Balance	Cuenta de Resultados	ECPN	EFE	Contenido de las cuentas anuales consolidadas (*)	Documentación complementaria – Memoria justificativa	Auditoría de cuentas	Auditorías públicas		
Mancomunidad																				
Centro-Sur de Fuerteventura	5	0	0	0	0	0	0	10	0	0	0	0	0	0	0	-	0	0	0	15
Intermunicipal del Sureste de Gran Canaria	3	0	0	0	0	0	0	0	0	0	0	0	0	0	-	0	0	0	0	3
Nordeste de Tenerife	6	0	0	0	0	0	0	0	0	1	0	0	0	0	-	2	0	0	0	9
Norte de Gran Canaria	1	0	0	1	0	0	0	3	0	0	0	0	0	0	-	1	0	0	0	6
Total	298	2	155	51	55	15	32	494	14	154	15	4	18	3	7	19	26	87	1.449	

(*) Figura (-) para aquellas entidades obligadas a consolidar que no han enviado el estado correspondiente, así como las no obligadas.

3.3. Número de incidencias por entidad principal y tipo de documentación.

Tipo entidad principal / Nombre entidad principal	Aprobación Presupuesto, Liquidación y Tramitación Cuenta General								Cuentas Anuales						Documentación Complementaria			Total
	Aprobación definitiva del Presupuesto	Aprobación de la Liquidación del Presupuesto	Composición de la Cuenta General	Documento de remisión incorrecto	Elaboración de la Cuenta General	Informe Comisión Especial de Cuentas	Inicio de exposición pública de la Cuenta General	Aprobación de la Cuenta General	Balance	Cuenta de Resultados	ECPN	EFE	Liquidación del Presupuesto	Memoria	Documentación complementaria de Tesorería	Contenido de las cuentas anuales consolidadas (*)	Documentación complementaria - Memoria justificativa	
Cabildos																		
Insular de El Hierro	1	0	1	0	1	1	1	2	0	0	0	0	0	2	1	-	1	11
Insular de Gran Canaria	1	1	2	0	1	1	1	2	1	0	0	0	0	2	0	0	0	12
Insular de La Gomera	0	0	1	0	1	0	0	0	0	0	0	0	1	16	2	-	2	23
Insular de La Palma	1	0	1	0	1	0	0	0	4	0	0	0	2	7	1	-	1	18
Insular de Lanzarote	1	0	2	0	1	1	1	2	0	0	0	0	2	7	0	3	1	21
Insular de Tenerife	1	0	1	0	1	1	1	2	0	0	0	0	0	1	3	-	2	13
Ayuntamientos																		
Adeje	1	1	0	0	1	0	0	0	0	0	0	0	0	0	0	-	-	3
Agaete	1	0	0	0	1	0	0	0	2	0	0	0	0	4	2	-	-	10
Agüimes	0	0	0	0	0	0	0	0	0	0	0	0	0	1	0	-	-	1
Agulo	1	0	0	0	1	0	1	2	0	0	0	0	0	4	1	-	-	10
Alajeró	0	0	0	0	1	0	0	0	0	0	0	0	0	0	1	-	-	2
Antigua	1	1	0	0	1	0	0	2	0	0	0	0	0	11	0	-	-	16
Arafo	1	0	0	0	0	0	0	0	0	0	0	0	0	0	1	-	-	2
Arico	1	0	0	0	0	0	0	0	0	0	0	0	0	1	0	-	-	2
Arona	1	0	1	0	1	1	1	2	0	0	0	0	2	2	5	0	1	17
Arrecife	1	0	0	0	0	0	0	0	0	0	0	0	0	14	0	0	0	15
Artanara	1	1	0	0	0	0	0	0	1	0	1	0	0	1	4	-	-	9

Tipo entidad principal / Nombre entidad principal	Aprobación Presupuesto, Liquidación y Tramitación Cuenta General								Cuentas Anuales						Documentación Complementaria			Total
	Aprobación definitiva del Presupuesto	Aprobación de la Liquidación del Presupuesto	Composición de la Cuenta General	Documento de remisión incorrecto	Elaboración de la Cuenta General	Informe Comisión Especial de Cuentas	Inicio de exposición pública de la Cuenta General	Aprobación de la Cuenta General	Balance	Cuenta de Resultados	ECPN	EFE	Liquidación del Presupuesto	Memoria	Documentación complementaria de Tesorería	Contenido de las cuentas anuales consolidadas (*)	Documentación complementaria - Memoria justificativa	
Aucas	0	0	0	0	1	0	0	0	6	0	0	0	0	1	2	-	-	10
Barlovento	1	1	0	0	0	0	0	0	2	0	0	0	2	2	0	-	-	8
Betancuria	1	0	0	0	0	0	0	0	0	1	1	1	0	10	2	-	-	16
Breña Alta	1	0	0	0	1	1	1	2	0	0	0	0	0	1	0	-	-	7
Breña Baja	1	0	0	0	0	0	0	0	0	0	0	0	0	0	0	-	-	1
Buenavista del Norte	1	0	0	0	0	0	0	0	0	0	0	0	0	0	1	-	-	2
Candelaria	1	0	0	0	1	0	0	0	0	1	0	0	0	2	3	-	-	8
El Paso	1	1	0	0	1	0	0	2	3	0	0	0	0	15	3	-	-	26
El Pinar de El Hierro	1	1	0	0	1	0	0	0	2	0	1	0	0	6	3	-	-	15
El Rosario	1	0	0	0	0	0	0	0	0	0	0	0	0	0	1	-	-	2
El Sauzal	0	0	0	0	1	0	0	0	0	0	0	0	0	0	0	-	-	1
El Tanque	1	1	0	0	1	0	0	2	0	0	0	0	0	0	0	-	-	5
Fasnia	1	0	0	0	0	0	0	0	0	0	0	0	0	0	0	-	-	1
Firgas	1	0	0	0	1	0	0	2	8	0	2	0	0	12	1	-	-	27
Frontera	1	0	0	0	0	0	0	0	2	0	0	0	0	11	1	-	-	15
Fuencaliente de la Palma	1	1	0	0	1	0	0	0	0	0	0	0	0	0	1	-	-	4
Gáldar	0	0	0	0	0	0	0	2	3	0	1	0	0	5	1	-	-	12
Garachico	1	0	0	0	0	0	0	0	0	0	0	0	0	0	0	-	-	1
Granadilla de Abona	1	0	1	0	0	0	0	0	1	0	0	1	0	5	2	4	0	15
Guía de Isora	1	0	0	0	0	0	0	0	0	0	0	0	0	0	2	-	-	3

Tipo entidad principal / Nombre entidad principal	Aprobación Presupuesto, Liquidación y Tramitación Cuenta General								Cuentas Anuales						Documentación Complementaria			Total
	Aprobación definitiva del Presupuesto	Aprobación de la Liquidación del Presupuesto	Composición de la Cuenta General	Documento de remisión incorrecto	Elaboración de la Cuenta General	Informe Comisión Especial de Cuentas	Inicio de exposición pública de la Cuenta General	Aprobación de la Cuenta General	Balance	Cuenta de Resultados	ECPN	EFE	Liquidación del Presupuesto	Memoria	Documentación complementaria de Tesorería	Contenido de las cuentas anuales consolidadas (*)	Documentación complementaria - Memoria justificativa	
Güímar	1	0	0	0	0	0	0	0	0	0	0	0	0	0	1	-	-	2
Haría	1	0	0	0	1	0	0	0	1	0	0	0	0	14	1	-	-	18
Hermigua	1	1	0	0	1	0	0	2	0	1	1	0	0	14	0	-	-	21
Icod de los Vinos	1	0	0	0	1	0	0	2	1	1	0	1	0	9	2	-	-	18
Ingenio	1	0	0	0	0	0	0	0	0	0	0	0	0	0	0	-	-	1
La Aldea de San Nicolás	1	1	0	0	1	0	0	0	2	0	0	0	0	0	1	-	-	6
La Guancha	1	0	0	1	1	0	0	0	0	0	0	0	0	0	4	-	-	7
La Matanza de Acentejo	1	1	0	0	1	0	1	2	0	2	0	0	0	0	2	-	-	10
La Oliva	0	0	0	0	0	0	0	0	5	1	0	1	0	11	1	-	-	19
La Victoria de Acentejo	1	0	0	0	0	0	0	0	0	0	0	0	0	0	0	-	-	1
La Villa de Garafía	1	0	0	0	0	0	0	0	0	0	0	0	2	12	3	-	-	18
Las Palmas de Gran Canaria	1	1	2	0	1	1	1	2	0	0	0	0	0	2	4	-	1	16
Los Llanos de Aridane	1	0	0	0	1	0	0	2	1	0	0	0	1	3	4	-	-	13
Los Realejos	0	0	0	0	0	0	0	0	1	0	0	0	0	0	1	-	-	2
Los Silos	1	1	0	0	0	0	0	0	0	0	0	0	0	0	0	-	-	2
Mogán	0	0	0	0	0	1	1	2	0	0	0	0	0	0	0	-	-	4
Moya	1	0	0	0	1	0	0	0	4	0	0	1	1	10	1	-	-	19
Pájara	1	0	0	0	0	0	0	2	0	0	0	0	0	2	2	-	-	7
Puerto de la Cruz	1	0	0	0	1	0	0	0	0	0	0	0	0	2	0	-	-	4
Puerto del Rosario	1	1	0	0	1	0	0	0	0	0	0	0	0	2	1	-	-	6

Tipo entidad principal / Nombre entidad principal	Aprobación Presupuesto, Liquidación y Tramitación Cuenta General								Cuentas Anuales						Documentación Complementaria			Total
	Aprobación definitiva del Presupuesto	Aprobación de la Liquidación del Presupuesto	Composición de la Cuenta General	Documento de remisión incorrecto	Elaboración de la Cuenta General	Informe Comisión Especial de Cuentas	Inicio de exposición pública de la Cuenta General	Aprobación de la Cuenta General	Balance	Cuenta de Resultados	ECPN	EFE	Liquidación del Presupuesto	Memoria	Documentación complementaria de Tesorería	Contenido de las cuentas anuales consolidadas (*)	Documentación complementaria - Memoria justificativa	
Puntagorda	1	0	0	0	0	0	0	0	0	2	0	0	0	11	2	-	-	16
Puntallana	0	0	0	0	0	0	0	0	0	2	0	0	0	0	0	-	-	2
San Andrés y Sauces	1	0	0	0	0	0	0	0	0	0	0	0	0	11	2	-	-	14
San Bartolomé	1	0	0	0	1	0	0	0	0	0	0	0	1	11	0	-	-	14
San Bartolomé de Tirajana	1	0	1	0	0	0	0	0	0	0	0	0	0	1	0	-	1	4
San Cristóbal de La Laguna	1	0	2	0	1	0	0	2	0	0	0	0	0	1	3	-	4	14
San Juan de la Rambla	0	0	0	0	0	0	0	0	0	0	0	0	0	0	1	-	-	1
San Miguel de Abona	1	0	0	0	1	0	0	0	2	0	0	0	0	0	1	-	-	5
San Sebastián de la Gomera	1	1	0	0	0	0	0	0	1	1	0	0	0	0	3	-	-	7
Santa Brígida	1	0	0	0	1	0	0	0	0	0	0	0	0	0	2	-	-	4
Santa Cruz de la Palma	1	0	0	0	1	1	1	2	0	0	0	0	0	1	1	-	-	8
Santa Cruz de Tenerife	1	0	1	0	0	0	0	0	0	0	0	0	0	1	1	-	1	5
Santa Lucía de Tirajana	1	0	1	0	1	1	1	2	0	0	0	0	0	0	1	-	0	8
Santa María de Guía de Gran Canaria	1	1	0	0	1	0	0	0	1	0	0	0	0	1	1	-	-	6
Santa Úrsula	1	0	0	0	0	0	0	0	0	0	0	0	0	0	1	-	-	2
Santiago del Teide	1	0	0	0	1	1	1	2	1	0	0	0	0	1	1	-	-	9
Tacoronte	1	1	0	0	1	1	1	2	1	0	0	0	0	1	2	-	-	11
Tazacorte	1	1	0	0	1	0	1	2	0	0	0	0	0	2	1	-	-	9
Tegueste	1	1	0	0	1	1	1	2	3	0	0	0	0	15	0	-	-	25
Teguise	1	0	0	0	1	0	0	0	0	0	0	0	0	0	0	-	-	2

Tipo entidad principal / Nombre entidad principal	Aprobación Presupuesto, Liquidación y Tramitación Cuenta General								Cuentas Anuales						Documentación Complementaria			Total
	Aprobación definitiva del Presupuesto	Aprobación de la Liquidación del Presupuesto	Composición de la Cuenta General	Documento de remisión incorrecto	Elaboración de la Cuenta General	Informe Comisión Especial de Cuentas	Inicio de exposición pública de la Cuenta General	Aprobación de la Cuenta General	Balance	Cuenta de Resultados	ECPN	EFE	Liquidación del Presupuesto	Memoria	Documentación complementaria de Tesorería	Contenido de las cuentas anuales consolidadas (*)	Documentación complementaria - Memoria justificativa	
Tejeda	1	0	0	0	1	0	0	0	1	0	0	0	0	8	0	-	-	11
Telde	1	1	0	0	1	1	1	2	0	0	0	0	0	0	1	0	1	9
Teror	1	1	0	0	1	1	1	2	3	0	1	0	0	2	0	-	-	13
Tías	1	0	0	0	0	0	0	0	0	1	0	0	1	11	1	-	-	15
Tijarafe	1	1	0	0	0	0	0	0	0	0	0	0	1	11	0	-	-	14
Tinajo	1	1	0	0	1	1	1	2	0	0	0	0	0	3	-	-	10	
Tuineje	1	0	0	0	1	0	0	0	0	0	0	0	0	10	0	-	-	12
Valle Gran Rey	1	1	0	0	0	0	0	0	2	0	0	0	0	11	2	-	-	17
Vallehermoso	0	0	0	0	0	0	0	0	0	0	0	0	0	2	-	-	2	
Valleseco	1	1	0	0	1	0	0	0	0	0	0	0	0	2	-	-	5	
Valsequillo de Gran Canaria	1	1	0	0	1	1	1	2	5	0	1	1	1	14	3	-	-	32
Valverde	0	0	0	0	1	0	0	0	2	0	0	0	2	1	-	-	7	
Vega de San Mateo	1	0	0	0	1	0	0	2	0	0	0	0	0	0	-	-	4	
Vilaflor de Chasna	1	0	0	0	1	0	0	0	0	0	0	0	0	0	-	-	2	
Villa de Mazo	1	0	0	0	1	0	0	2	0	0	0	0	0	1	-	-	5	
Yaiza	1	0	0	0	0	0	0	2	0	0	0	0	1	20	5	-	-	29
Mancomunidad																		
Centro-Sur de Fuerteventura	1	1	0	0	1	0	0	2	0	0	0	0	0	10	0	-	0	15
Intermunicipal del Sureste de Gran Canaria	0	0	0	0	1	0	0	2	0	0	0	0	0	0	-	0	3	
Nordeste de Tenerife	1	0	0	0	1	1	1	2	0	0	0	0	0	1	-	2	9	
Norte de Gran Canaria	1	0	0	0	0	0	0	0	0	1	0	0	0	3	-	1	6	
Total	83	28	17	1	58	18	21	72	72	14	9	6	20	382	117	7	19	944

(*) Figura (-) para aquellas entidades obligadas a consolidar que no han enviado el estado correspondiente, así como las no obligadas.

3.4. Número de Incidencias por entidades dependientes y tipo de documentación.

Tipo de entidad principal / Nombre entidad principal / Nombre entidad dependiente	Cuentas Anuales							Documentación Complementaria							Total	
	Contenido de las cuentas anuales	Balance	Cuenta de Resultados	ECPN	EFE	Liquidación del Presupuesto	Memoria	Composición y contenido Cuentas Anuales	Documentación complementaria de tesorería	Balance	Cuenta de Resultados	ECPN	EFE	Auditoría de cuentas		Auditorías públicas
Cabildos																
Insular de El Hierro	0	0	0	0	0	0	0	0	0	0	0	0	0	0	0	0
Consejo Insular de Aguas de el Hierro	0	0	0	0	0	0	2	0	0	0	0	0	0	0	1	3
Empresa Insular de Servicios el Meridiano, S.A.U.	0	2	0	0	0	0	0	0	0	0	0	0	0	0	0	2
Gorona del Viento el Hierro S.A.	0	0	0	0	0	0	0	0	0	0	0	11	2	0	0	13
Mercahierro, S.A.U.	0	2	0	0	0	0	0	0	0	0	0	0	0	1	0	3
Insular de Gran Canaria	0	0	0	0	0	0	0	0	0	0	0	0	0	0	0	0
Autoridad Única del Transporte Gran Canaria	0	0	0	0	0	0	0	0	0	0	0	0	0	0	1	1
Canaria Nanino Díaz Cutillas	0	0	0	0	0	0	0	0	0	0	0	0	0	0	1	1
Canaria Orquesta Filarmónica de Gran Canaria	0	0	0	0	0	0	0	0	0	1	0	0	0	0	1	2
Canaria para el Fomento del Transporte Especial Adaptado	0	0	0	0	0	0	0	0	0	0	1	0	0	0	1	2
Centro Atlántico de Arte Moderno, S.A.U.	0	0	0	0	0	0	0	0	0	0	0	0	0	1	1	2
Club Baloncesto Gran Canaria, S.A.D.(Claret)	0	0	0	0	0	0	0	0	0	0	0	0	0	0	1	1
Consejo Insular de Aguas de Gran Canaria	0	0	0	0	0	0	0	0	0	0	0	0	0	0	1	1
Consejo Insular de la Energía de Gran Canaria	0	2	0	3	0	0	0	0	0	0	0	0	0	0	1	6
Emergencias de Gran Canaria	0	0	0	0	0	0	0	0	0	0	0	0	0	0	1	1
F. Canaria de las Artes Escénicas y de la Música de G.C.	0	0	0	0	0	0	0	0	0	0	0	0	0	0	1	1
Ferrocarriles de Gran Canaria S.A.	0	0	0	0	0	0	0	0	0	0	0	0	0	0	1	1
Fundación para la Etnografía y Desarrollo de la Artesanía Canaria (FEDAC)	0	0	0	0	0	0	0	0	0	0	0	0	0	0	1	1
Gando, Parque Aeroportuario de Actividades Económicas de G.C.	0	0	0	0	0	0	0	0	0	0	0	0	0	0	1	1
Institución Ferial de Canarias (INFECAR)	0	0	0	0	0	0	0	0	0	0	0	0	0	0	1	1
Instituto de Atención Social y Socio-Sanitaria	0	0	0	0	0	0	0	0	0	0	0	0	0	0	1	1
Instituto Insular de Deportes	0	0	0	0	0	0	0	0	0	0	0	0	0	0	1	1
Mataderos Insulares de Gran Canaria S.L.U.	0	0	0	0	0	0	0	0	0	0	0	0	0	1	1	2
Patronato de Turismo de Gran Canaria	0	0	0	0	0	0	0	0	0	0	0	0	0	0	1	1
Sociedad de Promoción Económica de Gran Canaria S.A.U.	0	0	0	0	0	0	0	0	0	0	0	0	0	0	1	1
Sociedad para el Desarrollo de las Telecomunicaciones de Gran Canaria, S.A.U.	0	0	0	2	0	0	0	0	0	0	0	0	0	0	1	3
Valora Gestión Tributaria	0	0	0	0	0	0	0	0	0	0	0	0	0	0	1	1
Viviendas de Gran Canaria	0	0	0	0	0	0	0	0	0	0	0	0	0	0	1	1

Tipo de entidad principal / Nombre entidad principal /Nombre entidad dependiente	Cuentas Anuales							Documentación Complementaria							Total	
	Contenido de las cuentas anuales	Balance	Cuenta de Resultados	ECPN	EFE	Liquidación del Presupuesto	Memoria	Composición y contenido Cuentas Anuales	Documentación complementaria de tesorería	Balance	Cuenta de Resultados	ECPN	EFE	Auditoría de cuentas		Auditorías públicas
Insular de La Gomera																
Consejo Insular de Aguas de la Gomera	0	0	0	0	0	1	15	0	4	0	0	0	0	0	1	21
GuaguaGomera, S.A.U.	0	0	0	0	0	0	0	0	0	0	0	0	0	1	0	1
Insular de La Palma																
Consejo Insular de Aguas de la Palma	0	0	2		0	1	1	0	2	0	0	0	0	0	1	7
Escuela Insular de Música	0	0	0	0	0	0	0	0	2	0	0	0	0	0	1	3
Fundación Canaria Reserva Mundial de la Biosfera La Palma	0	0	0	0	0	0	0	0	0	0	0	0	0	0	1	1
Servicios de la Palma	0	0	0	0	0	0	2	0	2	0	0	0	0	0	1	5
Sociedad de Promoción y Desarrollo Económico de la Isla de la Palma, S.A.	0	6	0	1	0	0	0	0	0	0	0	0	0	0	1	8
Insular de Lanzarote																
Consejo Insular de Aguas de Lanzarote	0	0	0	0	0	0	1	0	0	0	0	0	0	0	0	1
de Abastecimiento de Agua a Lanzarote	0	0	0	0	0	1	6	0	0	0	0	0	0	0	1	8
Insular de Aguas de Lanzarote, S.A. (INALSA)	0	1	0	0	0	0	0	0	0	0	0	0	0	1	0	2
Local Centros de Arte, Cultura y Turismo de Lanzarote	0	2	1	2	0	0	0	0	0	0	0	0	0	0	1	6
Organismo Autónomo Insular de Gestión de Tributos para la Defensa y Promoción del Espacio de la Geria.	0	0	0	0	0	0	5	0	0	0	0	0	0	0	1	6
Seguridad, Emergencia, Salvamento, Prevención y Extinción de Incendios de Lanzarote	0	0	0	0	0	2	2	0	0	0	0	0	0	0	0	4
Insular de Tenerife																
Agencia Insular de la Energía de Tenerife	0	0	0	0	0	0	0	0	0	0	0	0	0	0	1	1
Auditorio de Tenerife, S.A.U.	0	0	0	0	0	0	0	0	0	0	0	0	0	1	0	1
Canaria Tenerife Rural	0	0	0	0	0	0	0	0	0	0	0	0	0	0	1	1
Consejo Insular de Aguas de Tenerife	0	2	0	0	0	0	1	0	0	0	0	0	0	0	1	4
E.P.E. Balsas de Tenerife (BALTEN)	0	0	0	0	0	0	0	0	0	0	0	0	0	0	1	1
Institución Ferial de Tenerife, S.A.U.	0	0	0	0	0	0	0	0	0	0	0	0	0	1	0	1
Instituto Insular de Atención Social y Socio-Sanitaria	0	1	0	0	0	0	0	0	3	0	0	0	0	0	1	5
Instituto Tecnológico y de Energías Renovables, S.A.	0	0	0	0	0	0	0	0	0	0	1	2	0	0	0	3
Instituto Tecnológico y de Telecomunicaciones de Tenerife S.L.	0	0	0	0	0	0	0	0	0	2	0	0	0	0	0	2
Instituto Volcanológico de Canarias S.L.U.	0	0	0	0	0	0	0	0	0	1	0	0	0	0	0	1
Isla Baja	0	0	0	0	0	0	0	0	2	0	0	0	0	0	1	3
Museos y Centros	0	0	0	0	0	0	0	0	0	0	0	0	0	0	1	1
Prevención, Extinción de Incendios y Salvamento de la Isla de Tenerife	0	0	0	0	0	0	0	0	1	0	0	0	0	0	1	2

Tipo de entidad principal / Nombre entidad principal /Nombre entidad dependiente	Cuentas Anuales							Documentación Complementaria							Total	
	Contenido de las cuentas anuales	Balance	Cuenta de Resultados	ECPN	EFE	Liquidación del Presupuesto	Memoria	Composición y contenido Cuentas Anuales	Documentación complementaria de tesorería	Balance	Cuenta de Resultados	ECPN	EFE	Auditoría de cuentas		Auditorías públicas
Sociedad Insular para la Promoción de las Personas con Discapacidad, S.L.	0	1	0	0	0	0	0	0	0	0	0	0	0	0	1	2
TEA Tenerife Espacio de las Artes	0	0	0	0	0	0	0	0	0	0	0	0	0	0	1	1
Transportes Interurbanos de Tenerife, S.A.U. (TITSA)	0	0	0	0	0	0	0	0	0	0	1	0	0	1	0	2
Tributos de Tenerife	0	3	0	0	0	0	0	6	0	1	0	0	0	0	1	11
Urbanístico para la Rehabilitación de Puerto de la Cruz	0	4	0	0	0	2	5	0	3	0	0	0	0	0	1	15
Ayuntamientos																
Adeje																
Empresa Municipal de Servicios de Adeje, S.A.	0	0	1	0	0	0	0	0	0	0	0	0	0	0	0	1
Agate																
Sociedad Municipal Unipersonal Agate Cultura y Deportes S.L. (ACUDE)	0	5	2	7	3	0	0	0	0	0	0	0	0	1	0	18
Antigua																
Empresa Mixta de Aguas de Antigua, S.L.	0	0	0	0	0	0	0	0	0	3	0	5	1	0	0	9
Arona																
Arona Desarrollo, S.A.	0	1	0	0	0	0	0	0	0	0	0	0	0	1	0	2
Patronato Municipal de Cultura	0	0	0	0	0	1	1	0	0	0	0	0	0	0	1	3
Patronato Municipal de Deportes	0	0	0	0	0	0	0	0	0	0	0	0	0	0	1	1
Patronato Municipal de Turismo	0	0	0	0	0	0	1	0	0	0	0	0	0	0	2	3
Patronato Servicios Sociales	0	0	0	0	1	0	0	0	0	0	0	0	0	0	0	1
Aruacas																
Municipal de Cultura	0	0	0	0	0	0	0	0	0	0	0	0	0	0	1	1
Sociedad Municipal Para el Desarrollo de Arucas, S.A.	0	0	0	0	0	0	0	0	0	0	0	0	0	0	1	1
Breña Alta																
Gesbalta, S.L.	0	2	0	1	0	0	0	0	0	0	0	0	0	0	0	3
Candelaria																
Canaria Candelaria Solidaria	0	0	0	0	0	0	0	0	0	0	0	0	0	1	0	1
Gestión de Empresas y Servicios Públicos del ayuntamiento de la Villa de Candelaria	0	1	0	0	0	0	0	0	0	0	0	0	0	1	0	2
El Sauzal																
Servicios Municipales El Sauzal, S.L.	0	0	0	0	0	0	0	0	0	0	0	0	0	0	1	1
Firgas																
Afurgad, S.A.	0	4	4	0	0	0	0	0	0	0	0	0	0	1	0	9


Tipo de entidad principal / Nombre entidad principal /Nombre entidad dependiente	Cuentas Anuales							Documentación Complementaria							Total	
	Contenido de las cuentas anuales	Balance	Cuenta de Resultados	ECPN	EFE	Liquidación del Presupuesto	Memoria	Composición y contenido Cuentas Anuales	Documentación complementaria de tesorería	Balance	Cuenta de Resultados	ECPN	EFE	Auditoría de cuentas		Auditorías públicas
Gáldar																
F. Canaria Ciudad de Gáldar	0	0	0	0	0	0	0	1	0	0	0	0	0	0	1	2
Galobra, S.A.U.	0	3	0	0	0	0	0	0	0	0	0	0	0	1	0	4
Instituto Municipal de Toxicomanía	0	2	0	0	0	0	4	0	0	0	0	0	0	0	1	7
Granadilla de Abona																
Servicios Municipales de Granadilla de Abona, S.L.	0	0	0	2	0	0	0	0	0	0	0	0	0	0	0	2
Guía de Isora																
Isora Integra, S.L.U.	0	0	0	0	0	0	0	0	0	0	0	0	0	1	0	1
Icod de los Vinos																
Empresa Municipal de Desarrollo Económico, Empleo, Turismo y Ocio, S.A. (ICODTE)	0	0	0	0	0	0	0	0	0	0	0	0	0	1	0	1
Empresa Municipal de Turismo y Servicios de Icod de los Vinos, ICODEM, S.A.	0	1	0	0	0	0	0	0	0	0	0	0	0	1	0	2
Local Gerencia de Urbanismo	0	0	0	0	1	0	10	0	2	0	0	0	0	0	1	14
Ingenio																
Fundación para la Promoción del Empleo, la Formación Profesional y el Movimiento Cooperativo	0	0	0	0	0	0	0	0	0	0	0	0	0	0	1	1
Patronato Municipal de Medios de Comunicación	0	0	0	0	0	0	0	0	0	0	0	0	0	0	1	1
Patronato Municipal de Escuelas Infantiles	0	0	0	0	0	0	0	0	0	0	0	0	0	0	1	1
La Matanza de Acentejo																
Sociedad de Desarrollo de la Matanza de Acentejo S.A.U.	0	4	0	0	0	0	0	0	0	0	0	0	0	1	1	6
La Oliva																
Suministros de Agua la Oliva, S.A.	0	0	0	0	0	0	0	0	0	0	0	0	0	1	0	1
Las Palmas de Gran Canaria																
Agencia Local Gestora de la Energía de Las Palmas de Gran Canaria	0	3	0	0	0	0	0	0	3	0	0	0	0	0	1	7
Canaria Auditorio y Teatro de Las Palmas de Gran Canaria	0	0	0	0	0	0	0	0	0	0	1	0	0	0	0	1
Guaguas Municipales, S.A.	0	1	2	5	0	0	0	0	0	0	0	0	0	0	0	8
Instituto Municipal Deporte	0	0	0	0	0	0	1	0	4	0	0	0	0	0	1	6
Instituto Municipal Formación y Empleo	0	0	0	0	0	0	1	0	3	0	0	0	0	0	1	5
Museo Néstor	0	0	0	0	0	0	0	0	1	0	0	0	0	0	1	2
Promoción Ciudad de Las Palmas de Gran Canaria, S.A.	0	0	8	7	2	0	0	0	0	0	0	0	0	0	1	18
Sociedad Municipal de Aparcamientos de Las Palmas de Gran Canaria, S.A.	0	0	1	0	0	0	0	0	0	0	0	0	0	0	0	1
Sociedad Municipal de Gestión Urbanística de Las Palmas de Gran Canaria, S.A.	0	2	2	4	0	0	0	0	0	0	0	0	0	1	0	9
Turismo LPA Las Palmas de Gran Canaria S.A.	0	7	5	0	0	0	0	0	0	0	0	0	0	0	0	12

Tipo de entidad principal / Nombre entidad principal /Nombre entidad dependiente	Cuentas Anuales							Documentación Complementaria							Total	
	Contenido de las cuentas anuales	Balance	Cuenta de Resultados	ECPN	EFE	Liquidación del Presupuesto	Memoria	Composición y contenido Cuentas Anuales	Documentación complementaria de tesorería	Balance	Cuenta de Resultados	ECPN	EFE	Auditoría de cuentas		Auditorías públicas
Los Realejos																
Empresa Pública de Vivienda del Ayuntamiento de Los Realejos, S.L. (en liquidación)	0	1	0	0	0	0	0	0	0	0	0	0	0	0	0	1
Gerencia Municipal de Urbanismo	0	0	0	0	0	0	1	0	0	0	0	0	0	0	0	1
Gerencia Municipal de Urbanismo Los Realejos	0	0	0	0	0	0	0	0	0	0	0	0	0	0	1	1
Los Silos																
Patronato de la Residencia Geriátrica Nuestra Señora de la Luz	0	0	0	0	0	0	0	0	0	0	0	0	0	0	1	1
Televisión Daute, S.L.	0	0	0	0	0	0	0	5	0	0	0	0	0	0	0	5
Moya																
Escuelas Artísticas Villa de Moya, S. L.	0	0	0	0	0	0	0	1	0	0	0	0	0	1	0	2
Gestión de Recursos Municipales de Moya S.L.	0	0	0	0	0	0	0	1	0	0	0	0	0	1	0	2
Pájara																
Escuelas Infantiles de Pájara	0	0	0	0	0	0	0	0	0	0	0	0	0	0	1	1
Puerto de la Cruz																
Parque Marítimo, S.A.U.	0	0	0	1	0	0	0	0	0	0	0	0	0	0	0	1
Puerto del Rosario																
Canaria Instituto de Investigación y Ciencia de Puerto del Rosario	0	0	0	0	0	0	0	1	0	0	0	0	0	0	0	1
San Bartolomé de Tirajana																
Canaria Maspalomas	0	0	0	0	0	0	0	1	0	0	0	0	0	0	0	1
Empresa Municipal de Recaudación de San Bartolomé de Tirajana, S.A.	0	0	0	0	0	0	0	0	0	0	0	0	0	0	1	1
Maspalomas Gran Canaria	0	0	0	0	0	0	1	0	1	0	0	0	0	0	1	3
Radio Municipal Tirajana, S.L.	0	0	0	0	0	0	0	0	0	0	0	0	0	0	1	1
Viviendas de San Bartolomé de Tirajana S.L.	0	0	0	0	0	0	0	0	0	0	0	0	0	0	1	1
San Cristóbal de La Laguna																
De Actividades Musicales	0	0	0	0	0	0	0	0	0	0	0	0	0	0	1	1
Gerencia Municipal de Urbanismo del Excmo. Ayuntamiento de La Laguna	0	0	0	0	0	0	0	0	0	0	0	0	0	0	1	1
Municipal de Deportes de San Cristóbal de La Laguna	0	0	0	0	0	0	0	0	0	0	0	0	0	0	1	1
Santa Brígida																
Sociedad Municipal de Deportes de Santa Brígida, S.L.	0	1	0	0	0	0	0	0	0	0	0	0	0	0	0	1

Tipo de entidad principal / Nombre entidad principal / Nombre entidad dependiente	Cuentas Anuales							Documentación Complementaria							Total	
	Contenido de las cuentas anuales	Balance	Cuenta de Resultados	ECPN	EFE	Liquidación del Presupuesto	Memoria	Composición y contenido Cuentas Anuales	Documentación complementaria de tesorería	Balance	Cuenta de Resultados	ECPN	EFE	Auditoría de cuentas		Auditorías públicas
Santa Cruz de la Palma																
Organismo Autónomo Local de la Bajada de la Virgen	0	0	0	0	0	0	0	0	1	0	0	0	0	0	1	2
Santa Cruz de Tenerife																
De Cultura	0	0	0	0	0	0	0	0	0	0	0	0	0	0	1	1
de Fiestas y Actividades Recreativas del Excmo. Ayuntamiento de Santa Cruz de Tenerife	0	0	0	0	0	0	0	0	0	0	0	0	0	0	1	1
Gerencia Municipal de Urbanismo	0	1	0	0	0	0	0	1	0	0	0	0	0	0	0	2
Gerencia Municipal de Urbanismo Santa Cruz de Tenerife	0	0	0	0	0	0	0	0	0	0	0	0	0	0	1	1
Instituto Municipal de Atención Social (IMAS)	0	0	0	0	0	0	0	0	0	0	0	0	0	0	1	1
Sociedad de Desarrollo de Santa Cruz de Tenerife, S.A.	0	1	0	6	0	0	0	0	0	0	0	0	0	0	0	7
Viviendas, Proyectos y Obras Municipales de Santa Cruz de Tenerife, S.A.	0	0	0	1	0	0	0	0	0	0	0	0	0	1	0	2
Santa Lucía de Tirajana																
Fundación Municipal de Escuelas Infantiles de Santa Lucía, S.A.	0	0	0	0	0	0	0	0	0	0	0	0	0	1	1	2
Gerencia Municipal de Cultura y Deportes de Santa Lucía, S.A.	0	0	0	0	0	0	0	0	0	0	0	0	0	0	1	1
Gestión Integral de Ingresos de Santa Lucía, S.L.	0	0	0	0	0	0	0	0	0	0	0	0	0	1	1	2
Santa María de Guía de Gran Canaria																
Canaria Luján Pérez	0	0	0	0	0	0	0	0	0	1	0	0	0	0	0	1
Patronato Universidad Popular de Santa María de Guía	0	0	0	0	0	0	0	0	1	0	0	0	0	0	1	2
Sociedad Municipal de Deportes Santa María de Guía S.L.	0	0	0	0	0	0	0	0	0	0	0	0	0	0	1	1
Santiago del Teide																
Santiago del Teide Gestión S.L.	0	1	0	0	0	0	0	0	0	0	0	0	0	0	1	2
Tacoronte																
Canaria Alhóndiga de Tacoronte	0	0	0	0	0	0	0	1	0	0	0	0	0	0	0	1
Telde																
Empresa Municipal de Gestión de Telde S.L.	0	0	0	0	0	0	0	0	0	0	0	0	0	1	0	1
Fomenta Empresa Municipal de Vivienda y Suelo de la Ciudad de Telde, S.L.	0	1	0	0	0	0	0	0	0	0	0	0	0	0	0	1
Parque Tecnológico de Telde, S.A.	0	0	0	0	0	0	0	1	0	0	0	0	0	0	0	1
Sociedad de Desarrollo y Promoción de Telde S.L.	0	0	0	0	0	0	0	1	0	0	0	0	0	0	0	1
Sur de Gran Canaria Televisión Digital Terrestre Local Demarcación de Telde	0	0	0	0	0	0	1	0	0	0	0	0	0	0	1	2
Teror																
Aguas de Teror, S.A.	0	0	0	0	2	0	0	0	0	0	0	0	0	0	0	2

Tipo de entidad principal / Nombre entidad principal / Nombre entidad dependiente	Cuentas Anuales							Documentación Complementaria							Total	
	Contenido de las cuentas anuales	Balance	Cuenta de Resultados	ECPN	EFE	Liquidación del Presupuesto	Memoria	Composición y contenido Cuentas Anuales	Documentación complementaria de tesorería	Balance	Cuenta de Resultados	ECPN	EFE	Auditoría de cuentas		Auditorías públicas
Valleseco																
Intermunicipal de Servicios de las Cumbres de Gran Canaria	2	5	5	4	0	4	44	0	0	0	0	0	0	0	1	65
Municipal para el Desarrollo de Valleseco S.L.	0	0	1	0	0	0	0	0	0	0	0	0	0	0	0	1
Sendero del Valle, S.L.U.	0	0	1	0	0	0	0	0	0	0	0	0	0	0	0	1
Valsequillo de Gran Canaria																
Ornamentales Canarias, S.L. (ORCASAL)	0	0	0	0	0	0	0	1	0	7	0	0	0	0	0	8
Valsequillo Iniciativas de Desarrollo Municipal, S.L.	0	10	2	0	0	0	0	0	0	0	0	0	0	0	0	12
Total	2	83	37	46	9	12	112	14	37	15	4	18	3	26	87	505

ANEXO 4
Estados y Cuentas de los cabildos: Agregado total

Firmado por:	PEDRO PACHECO GONZÁLEZ - Presidente	Fecha:	01-08-2024 09:53:08	
Nº expediente administrativo: 2023-000020 Código Seguro de Verificación (CSV): C21A7F4BFAA57811666B5227976C5CD7 Comprobación CSV: https://sede.acuentascanarias.org/publico/documento/C21A7F4BFAA57811666B5227976C5CD7				
Fecha de sellado electrónico:	01-08-2024 13:05:04	- 127/142 -	Fecha de emisión de esta copia:	

TIPO ENTIDAD: Cabildo	Página 1/2
MODELO: (Todas)	681.061
PROVINCIA: (Todas)	Población: (Fuente: INE a 1 enero)

LIQUIDACIÓN DEL PTO. DE INGRESOS	Previsiones Iniciales	Modificaciones Previsiones	%	Previsiones Definitivas	Derechos Rec. Netos	%	%	Recaudación Neta	%	Pendiente Cobro
1 IMPUESTOS DIRECTOS	26.940.651,77	242.433,30	0,90%	27.183.085,07	27.384.447,45	100,74%	1,38%	26.485.123,96	96,72%	899.323,49
2 IMPUESTOS INDIRECTOS	613.025.057,06	3.279.612,83	0,53%	616.304.669,89	640.633.153,20	103,95%	32,34%	636.081.013,14	99,29%	4.552.140,06
3 TASAS, P.P. Y OTROS INGRESOS	80.075.445,32	6.428,03	0,01%	80.081.873,35	112.672.932,69	140,70%	5,69%	96.018.768,60	85,22%	16.654.164,09
4 TRANSFERENCIAS CORRIENTES	878.379.507,52	83.704.669,93	9,53%	962.084.177,45	960.271.559,73	99,81%	48,48%	942.231.029,74	98,12%	18.040.529,99
5 INGRESOS PATRIMONIALES	17.077.322,48	1.974.969,24	11,56%	19.052.291,72	4.066.833,02	21,35%	0,21%	3.918.682,62	96,36%	148.150,40
6 ENAJENACION INVERSIONES REALES	900.000,00	718.269,34	79,81%	1.618.269,34	28.638.426,39	1769,69%	1,45%	25.584.453,98	89,34%	3.053.972,41
7 TRANSFERENCIAS DE CAPITAL	117.854.574,36	54.720.862,76	46,43%	172.575.437,12	131.391.690,38	76,14%	6,63%	110.472.127,03	84,08%	20.919.563,35
8 ACTIVOS FINANCIEROS	3.465.781,68	709.276.449,85	20465,12%	712.742.231,53	3.250.881,58	0,46%	0,16%	2.079.062,80	63,95%	1.171.818,78
9 PASIVOS FINANCIEROS	177.468.670,55	-73.000.000,00	-41,13%	104.468.670,55	72.470.001,09	69,37%	3,66%	72.442.302,80	99,96%	27.698,29
TOTAL INGRESOS	1.915.187.010,74	780.923.695,28	40,78%	2.696.110.706,02	1.980.779.925,53	73,47%	100,00%	1.915.312.564,67	96,69%	65.467.360,86

LIQUIDACIÓN DEL PTO. DE GASTOS	Créditos Iniciales	Modificaciones de Crédito	%	Créditos Definitivos	Obligaciones Rec. Netas	%	%	Pagos Líquidos	%	Pendiente Pago
1 GASTOS DE PERSONAL	294.858.246,22	24.744.101,75	8,39%	319.602.347,97	283.498.193,77	88,70%	13,83%	281.344.457,06	99,24%	2.153.736,71
2 GASTOS CORR. EN BS. Y SERV.	346.876.888,41	62.782.973,53	18,10%	409.659.861,94	308.408.450,99	75,28%	15,05%	272.966.574,35	88,51%	35.441.876,64
3 GASTOS FINANCIEROS	2.257.576,85	1.324.190,95	58,66%	3.581.767,80	2.224.655,69	62,11%	0,11%	2.220.481,64	99,81%	4.174,05
4 TRANSFERENCIAS CORRIENTES	789.845.042,10	164.549.369,09	20,83%	954.394.411,19	900.537.410,62	94,36%	43,94%	726.028.184,99	80,62%	174.509.225,63
5 FONDO DE CONTINGENCIA	2.213.990,95	-1.842.556,27	-83,22%	371.434,68	0,00	0,00%	0,00%	0,00	0,00%	0,00
6 INVERSIONES REALES	252.162.252,55	318.854.815,52	126,45%	571.017.068,07	217.691.936,28	38,12%	10,62%	178.104.815,17	81,82%	39.587.121,11
7 TRANSFERENCIAS DE CAPITAL	180.442.860,19	153.246.116,75	84,93%	333.688.976,94	241.457.886,16	72,36%	11,78%	152.397.573,47	63,12%	89.060.312,69
8 ACTIVOS FINANCIEROS	3.485.581,60	1.075.122,00	30,84%	4.560.703,60	2.053.750,54	45,03%	0,10%	1.994.716,54	97,13%	59.034,00
9 PASIVOS FINANCIEROS	37.569.195,50	56.189.561,96	149,56%	93.758.757,46	93.575.685,19	99,80%	4,57%	93.571.862,69	100,00%	3.822,50
TOTAL GASTOS	1.909.711.634,37	780.923.695,28	40,89%	2.690.635.329,65	2.049.447.969,24	76,17%	100,00%	1.708.628.665,91	83,37%	340.819.303,33

REMANENTE DE TESORERÍA	
1. Fondos líquidos	1.099.529.897,54
2. (+) Derechos pendientes de cobro	191.813.756,75
(+) del Presupuesto corriente	65.467.360,86
(+) de Presupuestos cerrados	116.333.442,55
(+) de operaciones no presupuestarias	10.012.953,34
3. (-) Obligaciones pendientes de pago	386.263.496,82
(+) del Presupuesto corriente	340.819.303,33
(+) de Presupuestos cerrados	23.324.842,92
(+) de operaciones no presupuestarias	22.119.350,57
4. (+) Partidas pendientes de aplicación	-18.658.777,35
(-) cobros realizados ptes. aplicac. defin.	31.808.115,09
(+) pagos realizados ptes. aplicac. defin.	13.149.337,74
I. Remanente de tesorería total (1+2-3+4)	886.421.380,12
II. Saldos de dudoso cobro	89.609.377,73
III. Exceso de financiación afectada	241.865.813,81
IV. Remanente tesorería para gastos generales (I-II-III)	554.946.188,58

PRESUPUESTOS CERRADOS	Derechos	Obligaciones
Saldo a 1 de enero 2022	164.259.799,12	319.242.562,35
Variación	956.134,93	-944.256,58
Cobros/Pagos	46.970.221,64	294.973.462,85
Saldo a 31 de diciembre 2022	116.333.442,55	23.324.842,92

RESULTADO PRESUPUESTARIO		
1. Derechos reconocidos netos	1.980.779.925,53	
2. Obligaciones reconocidas netas	2.049.447.969,24	
3. Resultado presupuestario del ejercicio (1-2)		-68.668.043,71
4. Gastos finan. reman. tesorería para gtos. generales	334.980.149,32	
5. Desviaciones de financiación negativas del ejercicio	76.350.274,53	
6. Desviaciones de financiación positivas del ejercicio	95.247.137,09	
7. RESULTADO PRESUPUESTARIO AJUSTADO		247.415.243,05

INDICADORES PRESUPUESTARIOS	
1. EJECUCIÓN DEL PRESUPUESTO DE INGRESOS	73,47%
2. EJECUCIÓN DEL PRESUPUESTO DE GASTOS	76,17%
3. REALIZACIÓN DE COBROS	96,69%
4. REALIZACIÓN DE PAGOS	83,37%
5. CARGA FINANCIERA DEL EJERCICIO	5,49%
6. AHORRO NETO	8,98%
7. EFICACIA EN LA GESTIÓN RECAUDATORIA	97,17%

TIPO ENTIDAD:	Cabildo	Página 2/2
MODELO:	(Todas)	
PROVINCIA:	(Todas)	Población: 681.061

BALANCE					
ACTIVO	EJERCICIO 2021	%	PATRIMONIO NETO Y PASIVO	EJERCICIO 2021	%
A) ACTIVO NO CORRIENTE	2.726.451.755,36	67,02%	A) PATRIMONIO NETO	3.337.442.786,29	82,03%
I. Inmovilizado intangible	166.730.515,80	4,10%	I. Patrimonio	2.172.819.639,71	53,41%
II. Inmovilizado material	1.967.310.947,13	48,36%	II. Patrimonio generado	1.118.313.059,19	27,49%
III. Inversiones inmobiliarias	144.520.445,00	3,55%	III. Ajustes por cambios de valor	0,00	0,00%
IV. Patrimonio público del suelo	53.302,27	0,00%	IV. Subvenciones recibidas ptes. imputación a rdos.	46.310.087,39	1,14%
V. Inv. financ. a l/p en entid. grupo, multig. y asoci.	438.730.262,23	10,78%	B) PASIVO NO CORRIENTE	235.574.677,31	5,79%
VI. Inv. financ. a l/p	9.105.496,08	0,22%	I. Provisiones a l/p	2.528.958,43	0,06%
VII. Deudores y otras cuentas a cobrar a l/p	786,85	0,00%	II. Deudas a l/p	218.997.386,47	5,38%
B) ACTIVO CORRIENTE	1.341.937.262,13	32,98%	III. Deudas con entid. del grupo, multig. y asoci. l/p	0,00	0,00%
I. Activos en estado de venta	0,00	0,00%	IV. Acreedores y otras cuentas a pagar a l/p	14.048.332,41	0,35%
II. Existencias	119.131.994,96	2,93%	V. Ajustes por periodificación a l/p	0,00	0,00%
III. Deudores y otras cuentas a cobrar a c/p	104.846.811,42	2,58%	C) PASIVO CORRIENTE	495.371.553,89	12,18%
IV. Inv. financ. a c/p en entid. grupo, multig. y asoci.	8.361.056,04	0,21%	I. Provisiones a c/p	0,00	0,00%
V. Inv. financ. a c/p	9.307.328,11	0,23%	II. Deudas a c/p	82.280.145,68	2,02%
VI. Ajustes por periodificación	754.617,31	0,02%	III. Deudas con entid. grupo, multig. y asoci. c/p	1.175,93	0,00%
VII. Efectivo y otros activos líquidos equivalentes	1.099.535.454,29	27,03%	IV. Acreedores y otras cuentas a pagar a c/p	413.090.232,28	10,15%
			V. Ajustes por periodificación a c/p	0,00	0,00%
TOTAL ACTIVO	4.068.389.017,49	100,00%	TOTAL PATRIMONIO NETO Y PASIVO	4.068.389.017,49	100,00%

1. ESTADO TOTAL DE CAMBIOS EN EL PATRIMONIO NETO

	I. Patrimonio	II. Patrimonio generado	III. Ajustes por cambio valor	IV. Subvenciones recibidas	TOTAL
Patrimonio neto al final del ejercicio n-1	2.163.345.889,81	1.201.036.100,26	0,00	43.073.876,18	3.407.455.866,25
Aj. por cambios de crit. contables y corr.err.	0,00	-5.722.833,87	0,00	0,00	-5.722.833,87
Patrimonio neto inicial ajustado del ejercicio n	2.163.345.889,81	1.195.313.266,39	0,00	43.073.876,18	3.401.733.032,38
Variaciones del patrimonio neto ejercicio n	9.473.749,90	-77.000.207,20	0,00	3.236.211,21	-64.290.246,09
Patrimonio neto al final del ejercicio n	2.172.819.639,71	1.118.313.059,19	0,00	46.310.087,39	3.337.442.786,29

2. ESTADO DE INGRESOS Y GASTOS RECONOCIDOS

I. Resultado económico patrimonial	-78.571.638,07
II. Ingresos y gastos reconocidos direct. en p. neto	143.003.158,52
III. Transferencias a la cta. de rdo. ec-patrimonial	-139.766.324,99
IV. TOTAL ingresos y gastos reconocidos	-75.334.804,54

CUENTA DE RESULTADO ECONÓMICO- PATRIMONIAL

Resultado (ahorro/desahorro) neto del ejercicio	-78.571.638,07
---	----------------

3. ESTADO DE OPERACIONES CON LA ENTIDAD O ENTIDADES PROPIETARIAS

a) OPERACIONES PATRIMONIALES CON LA ENTIDAD O ENTIDADES PROPIETARIAS	
1. Aportación patrimonial dineraria	10.050.000,00
2. Aportación de bienes y derechos	995.180,77
3. Asunción y condonación de pasivos financieros	0,00
4. Otras aportaciones de la entidad propietaria	0,00
5. (-) Devolución de bienes y derechos	0,00
6. (-) Otras devoluciones a la entidad propietaria	0,00
TOTAL	
b) OTRAS OPERACIONES CON LA ENTIDAD O ENTIDADES PROPIETARIAS	
I. Ingresos y gastos reconoc. direct. cta. rtdo. ec-pat.	-21.848.420,88
II. Ingresos y gastos reconoc. directamente p. neto	0,00
TOTAL (I+II)	-21.848.420,88


ESTADO DE FLUJOS DE EFECTIVO

	TOTALES
I. FLUJOS DE EFECTIVO DE LAS ACTIVIDADES DE GESTIÓN	37.447.631,59
II. FLUJOS DE EFECTIVO DE LAS ACTIVIDADES DE INVERSIÓN	-134.795.638,77
III. FLUJOS DE EFECTIVO DE LAS ACTIVIDADES DE FINANCIACIÓN	-10.330.450,20
IV. FLUJOS DE EFECTIVO PENDIENTES DE CLASIFICACIÓN	58.961.189,56
V. EFECTO DE LAS VARIACIONES DE LOS TIPOS DE CAMBIO	0,00
VI. INCREMENTO/DISMINUCIÓN NETA DEL EFECTIVO	-48.717.267,82
Efectivo y activos líq. equiv.al efectivo al inicio del ej.	1.148.252.722,11
Efectivo y activos líq. equiv.al efectivo al final del ej.	1.099.535.454,29

INDICADORES FINANCIEROS Y PATRIMONIALES

1. LIQUIDEZ INMEDIATA	2,22
2. ENDEUDAMIENTO POR HABITANTE	1.073,25 €
3. RELACIÓN DE ENDEUDAMIENTO	2,10

ANEXO 5
Estados y Cuentas de los ayuntamientos: Agregado total
y agregados por estratos de población

Firmado por:	PEDRO PACHECO GONZÁLEZ - Presidente	Fecha:	01-08-2024 09:53:08	
Nº expediente administrativo: 2023-000020 Código Seguro de Verificación (CSV): C21A7F4BFAA57811666B5227976C5CD7 Comprobación CSV: https://sede.acuentascanarias.org/publico/documento/C21A7F4BFAA57811666B5227976C5CD7				
Fecha de sellado electrónico:	01-08-2024 13:05:04	- 130/142 -	Fecha de emisión de esta copia:	

TIPO ENTIDAD:	Total Ayuntamientos de Canarias	Pág 1/2
MODELO:	Normal y Simplificado	Población: 2.177.701
Total cuentas enviadas/Total Entidades : 88/88		(Fuente: INE a 1 enero)

LIQUIDACIÓN DEL PTO. DE INGRESOS	Previsiones Iniciales	Modificaciones Previsiones	%	Previsiones Definitivas	Derechos Rec. Netos	%	%	Recaudación Neta	%	Pendiente Cobro
1 IMPUESTOS DIRECTOS	734.503.672,45	276.536,88	0,04%	734.780.209,33	692.688.217,22	94,27%	24,80%	596.435.263,23	86,10%	96.252.953,99
2 IMPUESTOS INDIRECTOS	299.162.234,39	23.820,83	0,01%	299.186.055,22	312.711.552,46	104,52%	11,20%	308.289.651,58	98,59%	4.421.900,88
3 TASAS, P.P. Y OTROS INGRESOS	332.373.555,04	9.146.047,50	2,75%	341.519.602,54	338.000.199,08	98,97%	12,10%	277.822.252,88	82,20%	60.177.946,20
4 TRANSFERENCIAS CORRIENTES	982.090.677,89	180.530.186,72	18,38%	1.162.620.864,61	1.150.015.229,26	98,92%	41,18%	1.089.435.428,75	94,73%	60.579.800,51
5 INGRESOS PATRIMONIALES	28.177.931,71	4.136.757,15	14,68%	32.314.688,86	29.285.807,19	90,63%	1,05%	27.317.064,47	93,28%	1.968.742,72
6 ENAJENACION INVERSIONES REALES	35.766.086,43	1.490.608,46	4,17%	37.256.694,89	19.401.061,66	52,07%	0,69%	16.491.131,09	85,00%	2.909.930,57
7 TRANSFERENCIAS DE CAPITAL	116.906.026,30	190.515.169,20	162,96%	307.421.195,50	218.889.613,83	71,20%	7,84%	189.133.699,38	86,41%	29.755.914,45
8 ACTIVOS FINANCIEROS	16.009.965,17	1.412.312.852,41	8821,46%	1.428.322.817,58	4.055.894,89	0,28%	0,15%	2.814.490,10	69,39%	1.241.404,79
9 PASIVOS FINANCIEROS	59.539.089,11	-9.297.953,67	-15,62%	50.241.135,44	27.941.580,77	55,61%	1,00%	21.941.580,77	78,53%	6.000.000,00
TOTAL INGRESOS	2.604.529.238,49	1.789.134.025,48	68,69%	4.393.663.263,97	2.792.989.156,36	63,57%	100,00%	2.529.680.562,25	90,57%	263.308.594,11

LIQUIDACIÓN DEL PTO. DE GASTOS	Créditos Iniciales	Modificaciones de Crédito	%	Créditos Definitivos	Obligaciones Rec. Netas	%	%	Pagos Líquidos	%	Pendiente Pago
1 GASTOS DE PERSONAL	914.549.725,27	181.256.266,35	19,82%	1.095.805.991,62	891.221.364,03	81,33%	34,33%	883.150.823,37	99,09%	8.070.540,66
2 GASTOS CORR. EN BS. Y SERV.	1.045.315.823,68	354.779.960,53	33,94%	1.400.095.784,21	988.195.008,77	70,58%	38,07%	880.189.932,89	89,07%	108.005.075,88
3 GASTOS FINANCIEROS	16.786.735,47	30.024.867,30	178,86%	46.811.602,77	32.719.714,85	69,90%	1,26%	27.382.778,25	83,69%	5.336.936,60
4 TRANSFERENCIAS CORRIENTES	289.571.948,26	72.321.199,72	24,98%	361.893.147,98	287.467.608,42	79,43%	11,07%	253.015.429,57	88,02%	34.452.178,85
5 FONDO DE CONTINGENCIA	5.394.387,23	-3.474.320,71	-64,41%	1.920.066,52	0,00	0,00%	0,00	0,00	--	0,00
6 INVERSIONES REALES	253.490.375,75	1.066.699.941,85	420,80%	1.320.190.317,60	342.806.887,40	25,97%	13,20%	288.019.462,34	84,02%	54.787.425,06
7 TRANSFERENCIAS DE CAPITAL	48.280.880,49	81.788.610,74	169,40%	130.069.491,23	33.800.054,58	25,99%	1,30%	23.940.745,37	70,83%	9.859.309,21
8 ACTIVOS FINANCIEROS	8.568.656,22	1.706.072,63	19,91%	10.274.728,85	6.620.556,75	64,44%	0,26%	6.567.518,06	99,20%	53.038,69
9 PASIVOS FINANCIEROS	9.630.812,65	4.016.615,57	41,71%	13.647.428,22	13.237.752,50	97,00%	0,51%	13.045.692,90	98,55%	192.059,60
TOTAL GASTOS	2.591.589.345,02	1.789.119.213,98	69,04%	4.380.708.559,00	2.596.068.947,30	59,26%	100,00%	2.375.312.382,75	91,50%	220.756.564,55

REMANENTE DE TESORERÍA	
1. Fondos líquidos	2.668.758.814,15
2. (+) Derechos pendientes de cobro	1.569.070.371,56
(+) del Presupuesto corriente	263.308.594,11
(+) de Presupuestos cerrados	1.289.326.144,02
(+) de operaciones no presupuestarias	16.435.633,43
3. (-) Obligaciones pendientes de pago	376.288.757,25
(+) del Presupuesto corriente	220.756.564,55
(+) de Presupuestos cerrados	33.824.196,86
(+) de operaciones no presupuestarias	121.707.995,84
4. (+) Partidas pendientes de aplicación	-174.740.423,50
(-) cobros realizados ptes. aplicac. defin.	203.854.988,02
(+) pagos realizados ptes. aplicac. defin.	29.114.564,52
I. Remanente de tesorería total (1+2-3+4)	3.686.800.004,96
II. Saldos de dudoso cobro	1.100.915.640,78
III. Exceso de financiación afectada	528.012.081,84
IV. Remanente tesorería para gastos generales (I-II-III)	2.057.872.282,34

PRESUPUESTOS CERRADOS		Derechos	Obligaciones
Saldo a 1 de enero de 2022		1.557.533.010,58	225.033.478,05
Variación		106.593.349,98	-559.334,24
Cobros/Pagos		161.613.516,58	185.654.248,19
Saldo a 31 de diciembre de 2022		1.289.326.144,02	33.824.196,86

RESULTADO PRESUPUESTARIO	
1. Derechos reconocidos netos	2.792.989.156,36
2. Obligaciones reconocidas netas	2.596.068.947,30
3. Resultado presupuestario del ejercicio (1-2)	196.920.209,06
4. Gastos finan. reman. tesorería para gtos. generales	382.647.043,83
5. Desviaciones de financiación negativas del ejercicio	166.376.767,92
6. Desviaciones de financiación positivas del ejercicio	271.515.529,22
7. RESULTADO PRESUPUESTARIO AJUSTADO	474.428.491,59

INDICADORES PRESUPUESTARIOS	
1. EJECUCIÓN DEL PRESUPUESTO DE INGRESOS	63,57%
2. EJECUCIÓN DEL PRESUPUESTO DE GASTOS	59,26%
3. REALIZACIÓN DE COBROS	90,57%
4. REALIZACIÓN DE PAGOS	91,50%
5. CARGA FINANCIERA DEL EJERCICIO	1,82%
6. AHORRO NETO	12,28%
7. EFICACIA EN LA GESTIÓN RECAUDATORIA	88,03%

TIPO ENTIDAD:	Total Ayuntamientos de Canarias	Pág 2/2
MODELO:	Normal y Simplificado	Población: 2.177.701
Total cuentas enviadas/Total Entidades : 88/88		(Fuente: INE a 1 enero)

BALANCE					
ACTIVO	EJERCICIO	%	PATRIMONIO NETO Y PASIVO	EJERCICIO	%
A) ACTIVO NO CORRIENTE	9.061.018.211,46	73,96%	A) PATRIMONIO NETO	11.180.967.211,56	91,26%
I. Inmovilizado intangible	60.913.666,22	0,50%	I. Patrimonio	4.413.982.115,29	36,03%
II. Inmovilizado material	8.613.389.140,24	70,31%	II. Patrimonio generado	6.643.779.334,19	54,23%
III. Inversiones inmobiliarias	158.162.582,33	1,29%	III. Ajustes por cambios de valor	0,00	0,00%
IV. Patrimonio público del suelo	65.073.529,86	0,53%	IV. Subvenciones recibidas ptes. imputación a rdos.	123.205.762,08	1,01%
V. Inv. financ. a l/p en entid. grupo, multig. y asoc.	118.804.822,51	0,97%	B) PASIVO NO CORRIENTE	221.824.084,62	1,81%
VI. Inv. financ. a l/p	10.914.091,24	0,09%	I. Provisiones a l/p	7.112.729,68	0,06%
VII. Deudores y otras cuentas a cobrar a l/p	33.760.379,06	0,28%	II. Deudas a l/p	188.085.042,29	1,54%
B) ACTIVO CORRIENTE	3.190.245.087,40	26,04%	III. Deudas con entid. del grupo, multig. y asoc. l/p	173.282,55	0,00%
I. Activos en estado de venta	0,00	0,00%	IV. Acreedores y otras cuentas a pagar a l/p	9.933.030,10	0,08%
II. Existencias	399.051,92	0,00%	V. Ajustes por periodificación a l/p	16.520.000,00	0,13%
III. Deudores y otras cuentas a cobrar a c/p	497.663.119,76	4,06%	C) PASIVO CORRIENTE	848.472.002,68	6,93%
IV. Inv. financ. a c/p en entid. grupo, multig. y asoc.	692.814,12	0,01%	I. Provisiones a c/p	500.000,00	0,00%
V. Inv. financ. a c/p	19.826.389,94	0,16%	II. Deudas a c/p	181.673.117,40	1,48%
VI. Ajustes por periodificación	16.741,25	0,00%	III. Deudas con entid. grupo, multig. y asoc. c/p	7.741.868,57	0,06%
VII. Efectivo y otros activos líquidos equivalentes	2.671.646.970,41	21,81%	IV. Acreedores y otras cuentas a pagar a c/p	656.197.016,71	5,36%
			V. Ajustes por periodificación a c/p	2.360.000,00	0,02%
TOTAL ACTIVO	12.251.263.298,86	100,00%	TOTAL PATRIMONIO NETO Y PASIVO	12.251.263.298,86	100,00%

1. ESTADO TOTAL DE CAMBIOS EN EL PATRIMONIO NETO

	I. Patrimonio	II. Patrimonio generado	III. Ajustes por cambio valor	IV. Subvenciones recibidas	TOTAL
Patrimonio neto al final del ejercicio n-1	4.416.720.039,71	6.368.689.972,39	0,00	106.956.622,41	10.892.366.634,51
Aj. por cambios de crit. contables y corr.err.	0,00	11.864.021,31	0,00	0,00	11.864.021,31
Patrimonio neto inicial ajustado del ejercicio n	4.416.720.039,71	6.380.553.993,70	0,00	106.956.622,41	10.904.230.655,82
Variaciones del patrimonio neto ejercicio n	-2.737.924,42	263.225.291,23	0,00	16.756.924,57	277.244.291,38
Patrimonio neto al final del ejercicio n	4.413.982.115,29	6.643.779.284,93	0,00	123.713.546,98	11.181.474.947,20

2. ESTADO DE INGRESOS Y GASTOS RECONOCIDOS

I. Resultado económico patrimonial	290.499.129,77
II. Ingresos y gastos reconocidos direct. en p. neto	58.527.021,01
III. Transferencias a la cta. de rdo. ec-patrimonial	-42.077.258,35
IV. TOTAL Ingresos y gastos reconocidos	306.948.892,43

CUENTA DE RESULTADO ECONÓMICO- PATRIMONIAL

Resultado (ahorro/desahorro) neto del ejercicio	293.760.170,17
---	----------------

3. ESTADO DE OPERACIONES CON LA ENTIDAD O ENTIDADES PROPIETARIAS

a) OPERACIONES PATRIMONIALES CON LA ENTIDAD O ENTIDADES PROPIETARIAS	
1. Aportación patrimonial dineraria	0,00
2. Aportación de bienes y derechos	0,00
3. Asunción y condonación de pasivos financieros	0,00
4. Otras aportaciones de la entidad propietaria	0,00
5. (-) Devolución de bienes y derechos	0,00
6. (-) Otras devoluciones a la entidad propietaria	0,00
TOTAL	
b) OTRAS OPERACIONES CON LA ENTIDAD O ENTIDADES PROPIETARIAS	
I. Ingresos y gastos reconoc. direct. cta. rtdo. ec-pat.	-27.156.393,99
II. Ingresos y gastos reconoc. directamente p. neto	195.965,55
TOTAL (I+II)	-26.960.428,44

ESTADO DE FLUJOS DE EFECTIVO

	TOTALES
I. FLUJOS DE EFECTIVO DE LAS ACTIVIDADES DE GESTIÓN	421.456.573,42
II. FLUJOS DE EFECTIVO DE LAS ACTIVIDADES DE INVERSIÓN	-317.436.603,90
III. FLUJOS DE EFECTIVO DE LAS ACTIVIDADES DE FINANCIACIÓN	7.906.410,08
IV. FLUJOS DE EFECTIVO PENDIENTES DE CLASIFICACIÓN	115.595.914,34
V. EFECTO DE LAS VARIACIONES DE LOS TIPOS DE CAMBIO	0,00
VI. INCREMENTO/DISMINUCIÓN NETA DEL EFECTIVO	227.522.293,94
Efectivo y activos líq. equiv.al efectivo al inicio del ej.	2.428.241.300,05
Efectivo y activos líq. equiv.al efectivo al final del ej.	2.655.769.348,25

INDICADORES FINANCIEROS Y PATRIMONIALES

1. LIQUIDEZ INMEDIATA	3,15
2. ENDEUDAMIENTO POR HABITANTE	491,48 €
3. RELACIÓN DE ENDEUDAMIENTO	3,82

TIPO ENTIDAD:	Ayuntamientos mayores de 50.000 habitantes	Pág 1/2
MODELO:	Normal	Población: 1.174.447
Total cuentas enviadas/Total Entidades : 9/9		(Fuente: INE a 1 enero)

LIQUIDACIÓN DEL PTO. DE INGRESOS	Previsiones Iniciales	Modificaciones Previsiones	%	Previsiones Definitivas	Derechos Rec. Netos	%	%	Recaudación Neta	%	Pendiente Cobro
1 IMPUESTOS DIRECTOS	404.495.983,62	0,00	0,00%	404.495.983,62	383.050.632,75	94,70%	29,22%	320.506.574,94	83,67%	62.544.057,81
2 IMPUESTOS INDIRECTOS	172.748.982,04	0,00	0,00%	172.748.982,04	179.710.602,09	104,03%	13,71%	179.084.355,04	99,65%	626.247,05
3 TASAS, P.P. Y OTROS INGRESOS	152.546.463,59	5.398.169,31	3,54%	157.944.632,90	148.001.734,12	93,70%	11,29%	117.274.214,14	79,24%	30.727.519,98
4 TRANSFERENCIAS CORRIENTES	474.572.907,90	46.307.649,46	9,76%	520.880.557,36	524.049.047,51	100,61%	39,98%	491.925.303,96	93,87%	32.123.743,55
5 INGRESOS PATRIMONIALES	7.187.072,50	0,00	0,00%	7.187.072,50	5.652.682,46	78,65%	0,43%	5.309.585,35	93,93%	343.097,11
6 ENAJENACION INVERSIONES REALES	34.444.977,50	1.400.508,46	4,07%	35.845.485,96	19.093.435,94	53,27%	1,46%	16.183.505,37	84,76%	2.909.930,57
7 TRANSFERENCIAS DE CAPITAL	66.165.408,55	47.014.443,90	71,06%	113.179.852,45	49.288.102,91	43,55%	3,76%	44.829.836,02	90,95%	4.458.266,89
8 ACTIVOS FINANCIEROS	13.710.086,44	472.109.142,56	3443,52%	485.819.229,00	2.505.235,88	0,52%	0,19%	1.937.401,31	77,33%	567.834,57
9 PASIVOS FINANCIEROS	17.500.010,00	-14.300.000,00	-81,71%	3.200.010,00	-458.792,30	-14,34%	-0,03%	-458.792,30	100,00%	0,00
TOTAL INGRESOS	1.343.371.892,14	557.929.913,69	41,53%	1.901.301.805,83	1.310.892.681,36	68,95%	100,00%	1.176.591.983,83	89,76%	134.300.697,53

LIQUIDACIÓN DEL PTO. DE GASTOS	Créditos Iniciales	Modificaciones de Crédito	%	Créditos Definitivos	Obligaciones Rec. Netas	%	%	Pagos Líquidos	%	Pendiente Pago
1 GASTOS DE PERSONAL	421.531.575,51	43.056.957,82	10,21%	464.588.533,33	382.165.026,68	82,26%	32,70%	381.901.652,18	99,93%	263.374,50
2 GASTOS CORR. EN BS. Y SERV.	532.497.471,94	172.641.408,18	32,42%	705.138.880,12	455.565.357,49	64,61%	38,99%	396.112.597,33	86,95%	59.452.760,16
3 GASTOS FINANCIEROS	10.903.379,24	24.516.006,31	224,85%	35.419.385,55	25.443.052,51	71,83%	2,18%	20.771.443,84	81,64%	4.671.608,67
4 TRANSFERENCIAS CORRIENTES	182.928.911,53	24.920.019,95	13,62%	207.848.931,48	178.328.267,83	85,80%	15,26%	155.082.476,72	86,96%	23.245.791,11
5 FONDO DE CONTINGENCIA	3.705.000,00	-2.450.842,76	-66,15%	1.254.157,24	0,00	0,00%	0,00%	0,00	--	0,00
6 INVERSIONES REALES	132.061.764,70	244.352.114,54	185,03%	376.413.879,24	93.624.521,88	24,87%	8,01%	76.910.363,60	82,15%	16.714.158,28
7 TRANSFERENCIAS DE CAPITAL	43.209.448,12	50.741.249,65	117,43%	93.950.697,77	25.942.139,02	27,61%	2,22%	16.787.028,44	64,71%	9.155.110,58
8 ACTIVOS FINANCIEROS	6.005.040,00	146.000,00	2,43%	6.151.040,00	3.873.319,74	62,97%	0,33%	3.847.085,10	99,32%	26.234,64
9 PASIVOS FINANCIEROS	3.710.010,00	-5.000,00	-0,13%	3.705.010,00	3.600.911,51	97,19%	0,31%	3.600.911,51	100,00%	0,00
TOTAL GASTOS	1.336.552.601,04	557.917.913,69	41,74%	1.894.470.514,73	1.168.542.596,66	61,68%	100,00%	1.055.013.558,72	90,28%	113.529.037,94

REMANENTE DE TESORERÍA	
1. Fondos líquidos	1.331.944.307,95
2. (+) Derechos pendientes de cobro	836.537.257,63
(+) del Presupuesto corriente	134.300.697,53
(+) de Presupuestos cerrados	692.823.703,29
(+) de operaciones no presupuestarias	9.412.856,81
3. (-) Obligaciones pendientes de pago	183.228.767,30
(+) del Presupuesto corriente	113.529.037,94
(+) de Presupuestos cerrados	10.007.785,49
(+) de operaciones no presupuestarias	59.691.943,87
4. (+) Partidas pendientes de aplicación	-114.425.904,17
(-) cobros realizados ptes. aplicac. defin.	134.183.281,09
(+) pagos realizados ptes. aplicac. defin.	19.757.376,92
I. Remanente de tesorería total (1+2-3+4)	1.870.826.894,11
II. Saldos de dudoso cobro	604.663.300,10
III. Exceso de financiación afectada	199.033.976,92
IV. Remanente tesorería para gastos generales (I-II-III)	1.067.129.617,09

PRESUPUESTOS CERRADOS		Derechos	Obligaciones
Saldo a 1 de enero de 2022		852.061.221,70	124.194.136,47
Variación		91.250.232,05	-185.056,09
Cobros/Pagos		67.987.286,36	109.074.285,37
Saldo a 31 de diciembre de 2022		692.823.703,29	10.007.785,49

RESULTADO PRESUPUESTARIO	
1. Derechos reconocidos netos	1.310.892.681,36
2. Obligaciones reconocidas netas	1.168.542.596,66
3. Resultado presupuestario del ejercicio (1-2)	142.350.084,70
4. Gastos finan. reman. tesorería para gtos. generales	136.598.135,69
5. Desviaciones de financiación negativas del ejercicio	55.134.067,85
6. Desviaciones de financiación positivas del ejercicio	79.663.332,91
7. RESULTADO PRESUPUESTARIO AJUSTADO	254.418.955,33

INDICADORES PRESUPUESTARIOS	
1. EJECUCIÓN DEL PRESUPUESTO DE INGRESOS	68,95%
2. EJECUCIÓN DEL PRESUPUESTO DE GASTOS	61,68%
3. REALIZACIÓN DE COBROS	89,76%
4. REALIZACIÓN DE PAGOS	90,28%
5. CARGA FINANCIERA DEL EJERCICIO	2,34%
6. AHORRO NETO	15,75%
7. EFICACIA EN LA GESTIÓN RECAUDATORIA	86,79%

TIPO ENTIDAD:	Ayuntamientos mayores de 50.000 habitantes	Pág 2/2
MODELO:	Normal	Población: 1.174.447
Total cuentas enviadas/Total Entidades : 9/9		(Fuente: INE a 1 enero)

BALANCE					
ACTIVO	EJERCICIO	%	PATRIMONIO NETO Y PASIVO	EJERCICIO	%
A) ACTIVO NO CORRIENTE	4.217.429.199,80	72,53%	A) PATRIMONIO NETO	5.155.651.502,64	88,67%
I. Inmovilizado intangible	6.533.989,78	0,11%	I. Patrimonio	2.531.201.340,54	43,53%
II. Inmovilizado material	3.994.987.333,45	68,71%	II. Patrimonio generado	2.599.655.956,19	44,71%
III. Inversiones inmobiliarias	74.103.375,62	1,27%	III. Ajustes por cambios de valor	0,00	0,00%
IV. Patrimonio público del suelo	13.488.146,34	0,23%	IV. Subvenciones recibidas ptes. imputación a rdos.	24.794.205,91	0,43%
V. Inv. financ. a l/p en entid. grupo, multig. y asoci.	90.644.878,61	1,56%	B) PASIVO NO CORRIENTE	129.888.080,20	2,23%
VI. Inv. financ. a l/p	4.651.123,29	0,08%	I. Provisiones a l/p	4.756.214,60	0,08%
VII. Deudores y otras cuentas a cobrar a l/p	33.020.352,71	0,57%	II. Deudas a l/p	108.611.865,60	1,87%
B) ACTIVO CORRIENTE	1.596.931.724,78	27,47%	III. Deudas con entid. del grupo, multig. y asoci. l/p	0,00	0,00%
I. Activos en estado de venta	0,00	0,00%	IV. Acreedores y otras cuentas a pagar a l/p	0,00	0,00%
II. Existencias	85.967,11	0,00%	V. Ajustes por periodificación a l/p	16.520.000,00	0,28%
III. Deudores y otras cuentas a cobrar a c/p	254.370.051,91	4,37%	C) PASIVO CORRIENTE	528.821.341,74	9,10%
IV. Inv. financ. a c/p en entid. grupo, multig. y asoci.	677.181,05	0,01%	I. Provisiones a c/p	500.000,00	0,01%
V. Inv. financ. a c/p	7.486.200,37	0,13%	II. Deudas a c/p	96.601.141,96	1,66%
VI. Ajustes por periodificación	16.741,25	0,00%	III. Deudas con entid. grupo, multig. y asoci. c/p	6.750.420,59	0,12%
VII. Efectivo y otros activos líquidos equivalentes	1.334.295.583,09	22,95%	IV. Acreedores y otras cuentas a pagar a c/p	422.609.779,19	7,27%
			V. Ajustes por periodificación a c/p	2.360.000,00	0,04%
TOTAL ACTIVO	5.814.360.924,58	100,00%	TOTAL PATRIMONIO NETO Y PASIVO	5.814.360.924,58	100,00%

1. ESTADO TOTAL DE CAMBIOS EN EL PATRIMONIO NETO

	I. Patrimonio	II. Patrimonio generado	III. Ajustes por cambio valor	IV. Subvenciones recibidas	TOTAL
Patrimonio neto al final del ejercicio n-1	2.531.119.577,17	2.508.133.174,94	0,00	23.546.502,35	5.062.799.254,46
Aj. por cambios de crit. contables y corr.err.	0,00	19.219.953,37	0,00	0,00	19.219.953,37
Patrimonio neto inicial ajustado del ejercicio n	2.531.119.577,17	2.527.353.128,31	0,00	23.546.502,35	5.082.019.207,83
Variaciones del patrimonio neto ejercicio n	81.763,37	72.302.827,88	0,00	1.247.703,56	73.632.294,81
Patrimonio neto al final del ejercicio n	2.531.201.340,54	2.599.655.956,19	0,00	24.794.205,91	5.155.651.502,64

2. ESTADO DE INGRESOS Y GASTOS RECONOCIDOS

I. Resultado económico patrimonial	101.543.997,62
II. Ingresos y gastos reconocidos direct. en p. neto	13.724.534,18
III. Transferencias a la cta. de rdo. ec-patrimonial	-12.476.830,62
IV. TOTAL ingresos y gastos reconocidos	102.791.701,18

CUENTA DE RESULTADO ECONÓMICO- PATRIMONIAL

Resultado (ahorro/desahorro) neto del ejercicio	101.543.997,62
---	----------------

3. ESTADO DE OPERACIONES CON LA ENTIDAD O ENTIDADES PROPIETARIAS

a) OPERACIONES PATRIMONIALES CON LA ENTIDAD O ENTIDADES PROPIETARIAS	
1. Aportación patrimonial dineraria	0,00
2. Aportación de bienes y derechos	0,00
3. Asunción y condonación de pasivos financieros	0,00
4. Otras aportaciones de la entidad propietaria	0,00
5. (-) Devolución de bienes y derechos	0,00
6. (-) Otras devoluciones a la entidad propietaria	0,00
TOTAL	
b) OTRAS OPERACIONES CON LA ENTIDAD O ENTIDADES PROPIETARIAS	
I. Ingresos y gastos reconoc. direct. cta. rtdo. ec-pat.	-16.658.963,10
II. Ingresos y gastos reconoc. directamente p. neto	195.965,55
TOTAL (I+II)	-16.462.997,55

ESTADO DE FLUJOS DE EFECTIVO

	TOTALES
I. FLUJOS DE EFECTIVO DE LAS ACTIVIDADES DE GESTIÓN	178.911.499,92
II. FLUJOS DE EFECTIVO DE LAS ACTIVIDADES DE INVERSIÓN	-86.770.352,27
III. FLUJOS DE EFECTIVO DE LAS ACTIVIDADES DE FINANCIACIÓN	-6.128.595,23
IV. FLUJOS DE EFECTIVO PENDIENTES DE CLASIFICACIÓN	60.240.133,71
V. EFECTO DE LAS VARIACIONES DE LOS TIPOS DE CAMBIO	0,00
VI. INCREMENTO/DISMINUCIÓN NETA DEL EFECTIVO	146.252.686,13
Efectivo y activos líq. equiv.al efectivo al inicio del ej.	1.187.383.768,58
Efectivo y activos líq. equiv.al efectivo al final del ej.	1.333.636.454,71

INDICADORES FINANCIEROS Y PATRIMONIALES

1. LIQUIDEZ INMEDIATA	2,52
2. ENDEUDAMIENTO POR HABITANTE	560,87 €
3. RELACIÓN DE ENDEUDAMIENTO	4,07

TIPO ENTIDAD:	Ayuntamientos entre 20.001 y 50.000 habitantes	Pág 1/2
MODELO:	Normal	Población: 603.583
Total cuentas enviadas/Total Entidades: 21/21		(Fuente: INE a 1 enero)

LIQUIDACIÓN DEL PTO. DE INGRESOS	Previsiones Iniciales	Modificaciones Previsiones	%	Previsiones Definitivas	Derechos Rec. Netos	%	%	Recaudación Neta	%	Pendiente Cobro
1 IMPUESTOS DIRECTOS	219.587.927,68	273.425,41	0,12%	219.861.353,09	199.949.754,92	90,94%	24,53%	178.542.781,29	89,29%	21.406.973,63
2 IMPUESTOS INDIRECTOS	72.892.419,55	0,00	0,00%	72.892.419,55	75.218.625,33	103,19%	9,23%	72.767.959,97	96,74%	2.450.665,36
3 TASAS, P.P. Y OTROS INGRESOS	122.132.019,70	3.096.942,40	2,54%	125.228.962,10	127.354.041,02	101,70%	15,62%	108.376.411,31	85,10%	18.977.629,71
4 TRANSFERENCIAS CORRIENTES	260.302.699,81	54.183.879,13	20,82%	314.486.578,94	317.211.259,01	100,87%	38,92%	309.064.343,81	97,43%	8.146.915,20
5 INGRESOS PATRIMONIALES	9.135.536,87	4.094.932,42	44,82%	13.230.469,29	12.613.875,68	95,34%	1,55%	11.927.233,29	94,56%	686.642,39
6 ENAJENACION INVERSIONES REALES	415.183,19	0,00	0,00%	415.183,19	193,67	0,05%	0,00%	193,67	100,00%	0,00
7 TRANSFERENCIAS DE CAPITAL	20.784.695,57	50.590.143,00	243,40%	71.374.838,57	61.858.619,40	86,67%	7,59%	52.642.284,89	85,10%	9.216.334,51
8 ACTIVOS FINANCIEROS	1.303.198,72	502.081.917,15	38526,89%	503.385.115,87	896.891,79	0,18%	0,11%	431.749,43	48,14%	465.142,36
9 PASIVOS FINANCIEROS	37.467.123,58	-3.327.850,30	-8,88%	34.139.273,28	19.981.079,35	58,53%	2,45%	19.981.079,35	100,00%	0,00
TOTAL INGRESOS	744.020.804,67	610.993.389,21	82,12%	1.355.014.193,88	815.084.340,17	60,15%	100,00%	753.734.037,01	92,47%	61.350.303,16

LIQUIDACIÓN DEL PTO. DE GASTOS	Créditos Iniciales	Modificaciones de Crédito	%	Créditos Definitivos	Obligaciones Rec. Netas	%	%	Pagos Líquidos	%	Pendiente Pago
1 GASTOS DE PERSONAL	266.170.805,28	74.765.483,96	28,09%	340.936.289,24	273.971.480,30	80,36%	33,87%	269.016.484,95	98,19%	4.954.995,35
2 GASTOS CORR. EN BS. Y SERV.	317.237.062,02	100.342.453,56	31,63%	417.579.515,58	324.946.354,04	77,82%	40,18%	294.514.319,47	90,63%	30.432.034,57
3 GASTOS FINANCIEROS	3.725.636,64	3.614.464,46	97,02%	7.340.101,10	4.773.705,24	65,04%	0,59%	4.139.586,06	86,72%	634.119,18
4 TRANSFERENCIAS CORRIENTES	72.384.382,30	27.450.525,03	37,92%	99.834.907,33	73.683.838,37	73,81%	9,11%	66.326.074,26	90,01%	7.357.764,11
5 FONDO DE CONTINGENCIA	1.025.256,51	-778.925,00	-75,97%	246.331,51	0,00	0,00%	0,00%	0,00	--	0,00
6 INVERSIONES REALES	74.492.885,67	390.434.224,50	524,12%	464.927.110,17	120.173.158,81	25,85%	14,86%	99.790.456,17	83,04%	20.382.702,64
7 TRANSFERENCIAS DE CAPITAL	1.645.234,36	12.267.692,66	745,65%	13.912.927,02	5.634.825,81	40,50%	0,70%	5.245.260,79	93,09%	389.565,02
8 ACTIVOS FINANCIEROS	1.423.056,21	1.511.032,61	106,18%	2.934.088,82	2.052.585,78	69,96%	0,25%	2.030.385,78	98,92%	22.200,00
9 PASIVOS FINANCIEROS	2.180.949,30	1.386.437,37	63,57%	3.567.386,67	3.554.569,55	99,64%	0,44%	3.362.509,95	94,60%	192.059,60
TOTAL GASTOS	740.285.268,29	610.993.389,15	82,53%	1.351.278.657,44	808.790.517,90	59,85%	100,00%	744.425.077,43	92,04%	64.365.440,47

REMANENTE DE TESORERÍA	
1. Fondos líquidos	725.715.059,14
2. (+) Derechos pendientes de cobro	442.460.683,63
(+) del Presupuesto corriente	61.350.303,16
(+) de Presupuestos cerrados	375.151.763,39
(+) de operaciones no presupuestarias	5.958.617,08
3. (-) Obligaciones pendientes de pago	111.280.082,65
(+) del Presupuesto corriente	64.365.440,47
(+) de Presupuestos cerrados	10.340.349,70
(+) de operaciones no presupuestarias	36.574.292,48
4. (+) Partidas pendientes de aplicación	-13.677.099,45
(-) cobros realizados ptes. aplicac. defin.	16.813.220,77
(+) pagos realizados ptes. aplicac. defin.	3.136.121,32
I. Remanente de tesorería total (1+2-3+4)	1.043.218.560,67
II. Saldos de dudoso cobro	330.325.493,73
III. Exceso de financiación afectada	141.022.219,31
IV. Remanente tesorería para gastos generales (I-II-III)	571.870.847,63

PRESUPUESTOS CERRADOS		Derechos	Obligaciones
Saldo a 1 de enero de 2022		444.137.442,10	58.194.929,38
Variación		9.800.666,79	-322.542,32
Cobros/Pagos		59.185.011,92	47.532.037,36
Saldo a 31 de diciembre de 2022		375.151.763,39	10.340.349,70

RESULTADO PRESUPUESTARIO	
1. Derechos reconocidos netos	815.084.340,17
2. Obligaciones reconocidas netas	808.790.517,90
3. Resultado presupuestario del ejercicio (1-2)	6.293.822,27
4. Gastos finan. reman. tesorería para gtos. generales	138.830.777,20
5. Desviaciones de financiación negativas del ejercicio	56.109.093,38
6. Desviaciones de financiación positivas del ejercicio	85.975.838,96
7. RESULTADO PRESUPUESTARIO AJUSTADO	115.257.853,89

INDICADORES PRESUPUESTARIOS	
1. EJECUCIÓN DEL PRESUPUESTO DE INGRESOS	60,15%
2. EJECUCIÓN DEL PRESUPUESTO DE GASTOS	59,85%
3. REALIZACIÓN DE COBROS	92,47%
4. REALIZACIÓN DE PAGOS	92,04%
5. CARGA FINANCIERA DEL EJERCICIO	1,14%
6. AHORRO NETO	7,02%
7. EFICACIA EN LA GESTIÓN RECAUDATORIA	89,36%

TIPO ENTIDAD:	Ayuntamientos entre 20.001 y 50.000 habitantes	Pág 2/2
MODELO:	Normal	Población: 603.583
Total cuentas enviadas/Total Entidades: 21/21		(Fuente: INE a 1 enero)

BALANCE					
ACTIVO	EJERCICIO	%	PATRIMONIO NETO Y PASIVO	EJERCICIO	%
A) ACTIVO NO CORRIENTE	2.524.050.661,80	74,88%	A) PATRIMONIO NETO	3.163.491.559,09	93,86%
I. Inmovilizado intangible	12.662.130,22	0,38%	I. Patrimonio	1.090.763.490,83	32,36%
II. Inmovilizado material	2.423.652.669,78	71,91%	II. Patrimonio generado	2.005.026.631,85	59,49%
III. Inversiones inmobiliarias	26.966.718,86	0,80%	III. Ajustes por cambios de valor	0,00	0,00%
IV. Patrimonio público del suelo	41.883.749,39	1,24%	IV. Subvenciones recibidas ptes. imputación a rdos.	67.701.436,41	2,01%
V. Inv. financ. a l/p en entid. grupo, multig. y asoc.	16.323.605,27	0,48%	B) PASIVO NO CORRIENTE	54.447.199,92	1,62%
VI. Inv. financ. a l/p	2.116.670,26	0,06%	I. Provisiones a l/p	62.646,86	0,00%
VII. Deudores y otras cuentas a cobrar a l/p	445.118,02	0,01%	II. Deudas a l/p	54.297.376,49	1,61%
B) ACTIVO CORRIENTE	846.559.033,46	25,12%	III. Deudas con entid. del grupo, multig. y asoc. l/p	87.176,57	0,00%
I. Activos en estado de venta	0,00	0,00%	IV. Acreedores y otras cuentas a pagar a l/p	0,00	0,00%
II. Existencias	221.676,16	0,01%	V. Ajustes por periodificación a l/p	0,00	0,00%
III. Deudores y otras cuentas a cobrar a c/p	111.034.768,75	3,29%	C) PASIVO CORRIENTE	152.670.936,25	4,53%
IV. Inv. financ. a c/p en entid. grupo, multig. y asoc.	13.491,70	0,00%	I. Provisiones a c/p	0,00	0,00%
V. Inv. financ. a c/p	9.421.007,22	0,28%	II. Deudas a c/p	48.460.418,54	1,44%
VI. Ajustes por periodificación	0,00	0,00%	III. Deudas con entid. grupo, multig. y asoc. c/p	408.804,78	0,01%
VII. Efectivo y otros activos líquidos equivalentes	725.868.089,63	21,54%	IV. Acreedores y otras cuentas a pagar a c/p	103.801.712,93	3,08%
			V. Ajustes por periodificación a c/p	0,00	0,00%
TOTAL ACTIVO	3.370.609.695,26	100,00%	TOTAL PATRIMONIO NETO Y PASIVO	3.370.609.695,26	100,00%

1. ESTADO TOTAL DE CAMBIOS EN EL PATRIMONIO NETO

	I. Patrimonio	II. Patrimonio generado	III. Ajustes por cambio valor	IV. Subvenciones recibidas	TOTAL
Patrimonio neto al final del ejercicio n-1	1.093.510.487,31	1.959.230.936,63	0,00	57.711.849,83	3.110.453.273,77
Aj. por cambios de crit. contables y corr.err.	0,00	-5.251.157,82	0,00	0,00	-5.251.157,82
Patrimonio neto inicial ajustado del ejercicio n	1.093.510.487,31	1.953.979.778,81	0,00	57.711.849,83	3.105.202.115,95
Variaciones del patrimonio neto ejercicio n	-2.746.996,48	51.046.853,04	0,00	9.989.586,58	58.289.443,14
Patrimonio neto al final del ejercicio n	1.090.763.490,83	2.005.026.631,85	0,00	67.701.436,41	3.163.491.559,09

2. ESTADO DE INGRESOS Y GASTOS RECONOCIDOS

I. Resultado económico patrimonial	56.591.905,45
II. Ingresos y gastos reconocidos direct. en p. neto	35.374.370,46
III. Transferencias a la cta. de rdo. ec-patrimonial	-25.384.783,88
IV. TOTAL ingresos y gastos reconocidos	66.581.492,03

CUENTA DE RESULTADO ECONÓMICO- PATRIMONIAL

Resultado (ahorro/desahorro) neto del ejercicio	56.591.905,45
---	---------------

3. ESTADO DE OPERACIONES CON LA ENTIDAD O ENTIDADES PROPIETARIAS

a) OPERACIONES PATRIMONIALES CON LA ENTIDAD O ENTIDADES PROPIETARIAS	
1. Aportación patrimonial dineraria	0,00
2. Aportación de bienes y derechos	0,00
3. Asunción y condonación de pasivos financieros	0,00
4. Otras aportaciones de la entidad propietaria	0,00
5. (-) Devolución de bienes y derechos	0,00
6. (-) Otras devoluciones a la entidad propietaria	0,00
TOTAL	
b) OTRAS OPERACIONES CON LA ENTIDAD O ENTIDADES PROPIETARIAS	
I. Ingresos y gastos reconoc. direct. cta. rtdo. ec-pat.	-10.669.359,35
II. Ingresos y gastos reconoc. directamente p. neto	0,00
TOTAL (I+II)	-10.669.359,35

ESTADO DE FLUJOS DE EFECTIVO

	TOTALES
I. FLUJOS DE EFECTIVO DE LAS ACTIVIDADES DE GESTIÓN	114.430.793,07
II. FLUJOS DE EFECTIVO DE LAS ACTIVIDADES DE INVERSIÓN	-115.085.326,77
III. FLUJOS DE EFECTIVO DE LAS ACTIVIDADES DE FINANCIACIÓN	16.745.686,38
IV. FLUJOS DE EFECTIVO PENDIENTES DE CLASIFICACIÓN	6.187.783,75
V. EFECTO DE LAS VARIACIONES DE LOS TIPOS DE CAMBIO	0,00
VI. INCREMENTO/DISMINUCIÓN NETA DEL EFECTIVO	22.278.936,43
Efectivo y activos líq. equiv.al efectivo al inicio del ej.	703.567.603,86
Efectivo y activos líq. equiv.al efectivo al final del ej.	725.852.294,55

INDICADORES FINANCIEROS Y PATRIMONIALES

1. LIQUIDEZ INMEDIATA	4,75
2. ENDEUDAMIENTO POR HABITANTE	343,15 €
3. RELACIÓN DE ENDEUDAMIENTO	2,80

TIPO ENTIDAD:	Ayuntamientos entre 5.000 y 20.000 habitantes	Pág 1/2
MODELO:	Normal	Población: 320.381 (Fuente: INE a 1 enero)
Total entidades enviadas/Total enviadas: 31/31		

LIQUIDACIÓN DEL PTO. DE INGRESOS	Previsiones Iniciales	Modificaciones Previsiones	%	Previsiones Definitivas	Derechos Rec. Netos	%	%	Recaudación Neta	%	Pendiente Cobro
1 IMPUESTOS DIRECTOS	92.906.655,54	3.111,47	0,00%	92.909.767,01	92.413.904,68	99,47%	19,41%	82.700.976,61	89,49%	9.712.928,07
2 IMPUESTOS INDIRECTOS	42.738.056,61	0,00	0,00%	42.738.056,61	46.161.052,92	108,01%	9,70%	44.981.478,35	97,44%	1.179.574,57
3 TASAS, P.P. Y OTROS INGRESOS	43.200.962,98	511.590,10	1,18%	43.712.553,08	48.144.773,08	110,14%	10,11%	40.397.095,94	83,91%	7.747.677,14
4 TRANSFERENCIAS CORRIENTES	169.660.614,78	51.053.262,61	30,09%	220.713.877,39	208.740.739,16	94,58%	43,85%	194.128.903,90	93,00%	14.611.835,26
5 INGRESOS PATRIMONIALES	10.505.794,30	0,00	0,00%	10.505.794,30	9.647.498,78	91,83%	2,03%	8.930.751,18	92,57%	716.747,60
6 ENAJENACION INVERSIONES REALES	272.537,00	90.100,00	33,06%	362.637,00	90.100,00	24,85%	0,02%	90.100,00	100,00%	0,00
7 TRANSFERENCIAS DE CAPITAL	20.917.231,81	56.356.823,26	269,43%	77.274.055,07	63.868.553,12	82,65%	13,42%	59.312.525,61	92,87%	4.556.027,51
8 ACTIVOS FINANCIEROS	840.480,00	330.629.318,25	39338,15%	331.469.798,25	578.075,46	0,17%	0,12%	369.647,60	63,94%	208.427,86
9 PASIVOS FINANCIEROS	3.158.316,01	6.329.896,63	200,42%	9.488.212,64	6.418.063,54	67,64%	1,35%	418.063,54	6,51%	6.000.000,00
TOTAL INGRESOS	384.200.649,03	444.974.102,32	115,82%	829.174.751,35	476.062.760,74	57,41%	100,00%	431.329.542,73	90,60%	44.733.218,01

LIQUIDACIÓN DEL PTO. DE GASTOS	Créditos Iniciales	Modificaciones d Crédito	%	Créditos Definitivos	Obligaciones Rec. Netas	%	%	Pagos Líquidos	%	Pendiente Pago
1 GASTOS DE PERSONAL	165.414.102,35	40.952.628,33	24,76%	206.366.730,68	164.188.484,98	79,56%	37,26%	162.716.952,79	99,10%	1.471.532,19
2 GASTOS CORR. EN BS. Y SERV.	148.662.136,63	61.393.488,83	41,30%	210.055.625,46	154.426.534,49	73,52%	35,04%	141.312.371,49	91,51%	13.114.163,00
3 GASTOS FINANCIEROS	1.680.932,08	1.265.498,64	75,29%	2.946.430,72	1.871.814,15	63,53%	0,42%	1.846.166,68	98,63%	25.647,47
4 TRANSFERENCIAS CORRIENTES	25.412.344,93	12.051.355,61	47,42%	37.463.700,54	25.791.272,39	68,84%	5,85%	23.323.944,07	90,43%	2.467.328,32
5 FONDO DE CONTINGENCIA	388.161,92	-100.000,00	-25,76%	288.161,92	0,00	0,00%	0,00%	0,00	--	0,00
6 INVERSIONES REALES	34.600.652,56	312.738.949,51	903,85%	347.339.602,07	87.157.974,78	25,09%	19,78%	73.734.924,34	84,60%	13.423.050,44
7 TRANSFERENCIAS DE CAPITAL	2.815.030,51	13.879.341,66	493,04%	16.694.372,17	1.561.701,17	9,35%	0,35%	1.378.449,77	88,27%	183.251,40
8 ACTIVOS FINANCIEROS	981.260,00	19.440,02	1,98%	1.000.700,02	593.819,37	59,34%	0,13%	589.215,32	99,22%	4.604,05
9 PASIVOS FINANCIEROS	2.594.945,10	2.770.588,63	106,77%	5.365.533,73	5.106.166,65	95,17%	1,16%	5.106.166,65	100,00%	0,00
TOTAL GASTOS	382.549.566,08	444.971.291,23	116,32%	827.520.857,31	440.697.767,98	53,26%	100,00%	410.008.191,11	93,04%	30.689.576,87

REMANENTE DE TESORERÍA	
1. Fondos líquidos	479.805.250,33
2. (+) Derechos pendientes de cobro	215.364.189,65
(+) del Presupuesto corriente	44.733.218,01
(+) de Presupuestos cerrados	170.032.071,89
(+) de operaciones no presupuestarias	598.899,75
3. (-) Obligaciones pendientes de pago	57.758.764,77
(+) del Presupuesto corriente	30.689.576,87
(+) de Presupuestos cerrados	7.931.938,52
(+) de operaciones no presupuestarias	19.137.249,38
4. (+) Partidas pendientes de aplicación	-39.199.706,99
(-) cobros realizados ptes. aplicac. defin.	43.218.805,16
(+) pagos realizados ptes. aplicac. defin.	4.019.098,17
I. Remanente de tesorería total (1+2-3+4)	598.210.968,22
II. Saldos de dudoso cobro	133.954.100,60
III. Exceso de financiación afectada	125.726.954,21
IV. Remanente tesorería para gastos generales (I-II-III)	338.529.913,41

PRESUPUESTOS CERRADOS		Derechos	Obligaciones
Saldo a 1 de enero de 2022		193.431.295,78	28.653.375,65
Variación		2.321.172,58	-34.652,74
Cobros/Pagos		21.078.051,31	20.624.520,56
Saldo a 31 de diciembre de 2022		170.032.071,89	7.931.938,52

RESULTADO PRESUPUESTARIO	
1. Derechos reconocidos netos	476.062.760,74
2. Obligaciones reconocidas netas	440.697.767,98
3. Resultado presupuestario del ejercicio (1-2)	35.364.992,76
4. Gastos finan. reman. tesorería para gtos. generales	87.544.417,08
5. Desviaciones de financiación negativas del ejercicio	31.230.901,56
6. Desviaciones de financiación positivas del ejercicio	62.279.528,17
7. RESULTADO PRESUPUESTARIO AJUSTADO	91.860.783,23

INDICADORES PRESUPUESTARIOS	
1. EJECUCIÓN DEL PRESUPUESTO DE INGRESOS	57,41%
2. EJECUCIÓN DEL PRESUPUESTO DE GASTOS	53,26%
3. REALIZACIÓN DE COBROS	90,60%
4. REALIZACIÓN DE PAGOS	93,04%
5. CARGA FINANCIERA DEL EJERCICIO	1,72%
6. AHORRO NETO	13,26%
7. EFICACIA EN LA GESTIÓN RECAUDATORIA	90,02%

TIPO ENTIDAD:	Ayuntamientos entre 5.000 y 20.000 habitantes	Pág 2/2
MODELO:	Normal	Población: 320.381
Total entidades enviadas/Total enviadas: 31/31		(Fuente: INE a 1 enero)

BALANCE					
ACTIVO	EJERCICIO	%	PATRIMONIO NETO Y PASIVO	EJERCICIO	%
A) ACTIVO NO CORRIENTE	1.624.578.166,80	74,06%	A) PATRIMONIO NETO	2.050.935.509,68	93,49%
I. Inmovilizado intangible	32.431.761,63	1,48%	I. Patrimonio	526.865.419,74	24,02%
II. Inmovilizado material	1.521.913.436,00	69,38%	II. Patrimonio generado	1.498.500.254,57	68,31%
III. Inversiones inmobiliarias	47.075.808,69	2,15%	III. Ajustes por cambios de valor	0,00	0,00%
IV. Patrimonio público del suelo	9.338.001,40	0,43%	IV. Subvenciones recibidas ptes. imputación a rdos.	25.569.835,37	1,17%
V. Inv. financ. a l/p en entid. grupo, multig. y asoc.	11.265.669,04	0,51%	B) PASIVO NO CORRIENTE	17.204.620,95	0,78%
VI. Inv. financ. a l/p	2.261.216,03	0,10%	I. Provisiones a l/p	2.293.868,22	0,10%
VII. Deudores y otras cuentas a cobrar a l/p	292.274,01	0,01%	II. Deudas a l/p	14.835.437,05	0,68%
B) ACTIVO CORRIENTE	569.065.246,30	25,94%	III. Deudas con entid. del grupo, multig. y asoc. l/p	70.337,71	0,00%
I. Activos en estado de venta	0,00	0,00%	IV. Acreedores y otras cuentas a pagar a l/p	4.977,97	0,00%
II. Existencias	232,90	0,00%	V. Ajustes por periodificación a l/p	0,00	0,00%
III. Deudores y otras cuentas a cobrar a c/p	87.319.801,21	3,98%	C) PASIVO CORRIENTE	125.503.282,47	5,72%
IV. Inv. financ. a c/p en entid. grupo, multig. y asoc.	1.837,74	0,00%	I. Provisiones a c/p	0,00	0,00%
V. Inv. financ. a c/p	1.810.391,52	0,08%	II. Deudas a c/p	27.227.508,29	1,24%
VI. Ajustes por periodificación	0,00	0,00%	III. Deudas con entid. grupo, multig. y asoc. c/p	536.163,29	0,02%
VII. Efectivo y otros activos líquidos equivalentes	479.932.982,93	21,88%	IV. Acreedores y otras cuentas a pagar a c/p	97.739.610,89	4,46%
			V. Ajustes por periodificación a c/p	0,00	0,00%
TOTAL ACTIVO	2.193.643.413,10	100,00%	TOTAL PATRIMONIO NETO Y PASIVO	2.193.643.413,10	100,00%

1. ESTADO TOTAL DE CAMBIOS EN EL PATRIMONIO NETO

	I. Patrimonio	II. Patrimonio generado	III. Ajustes por cambio valor	IV. Subvenciones recibidas	TOTAL
Patrimonio neto al final del ejercicio n-1	526.865.419,74	1.400.244.415,66	0,00	19.909.858,20	1.947.019.693,60
Aj. por cambios de crit. contables y corr.err.	0,00	-998.326,01	0,00	0,00	-998.326,01
Patrimonio neto inicial ajustado del ejercicio n	526.865.419,74	1.399.246.089,65	0,00	19.909.858,20	1.946.021.367,59
Variaciones del patrimonio neto ejercicio n	0,00	99.254.164,92	0,00	5.659.977,17	104.914.142,09
Patrimonio neto al final del ejercicio n	526.865.419,74	1.498.500.254,57	0,00	25.569.835,37	2.050.935.509,68

2. ESTADO DE INGRESOS Y GASTOS RECONOCIDOS

I. Resultado económico patrimonial	94.622.801,60
II. Ingresos y gastos reconocidos direct. en p. neto	5.827.777,57
III. Transferencias a la cta. de rdo. ec-patrimonial	-167.800,40
IV. TOTAL ingresos y gastos reconocidos	100.282.778,77

CUENTA DE RESULTADO ECONÓMICO- PATRIMONIAL

Resultado (ahorro/desahorro) neto del ejercicio	94.622.801,60
---	---------------

3. ESTADO DE OPERACIONES CON LA ENTIDAD O ENTIDADES PROPIETARIAS

a) OPERACIONES PATRIMONIALES CON LA ENTIDAD O ENTIDADES PROPIETARIAS	
1. Aportación patrimonial dineraria	0,00
2. Aportación de bienes y derechos	0,00
3. Asunción y condonación de pasivos financieros	0,00
4. Otras aportaciones de la entidad propietaria	0,00
5. (-) Devolución de bienes y derechos	0,00
6. (-) Otras devoluciones a la entidad propietaria	0,00
TOTAL	
b) OTRAS OPERACIONES CON LA ENTIDAD O ENTIDADES PROPIETARIAS	
I. Ingresos y gastos reconoc. direct. cta. rtdo. ec-pat.	-36.152,67
II. Ingresos y gastos reconoc. directamente p. neto	0,00
TOTAL (I+II)	-36.152,67

ESTADO DE FLUJOS DE EFECTIVO

	TOTALES
I. FLUJOS DE EFECTIVO DE LAS ACTIVIDADES DE GESTIÓN	87.798.600,58
II. FLUJOS DE EFECTIVO DE LAS ACTIVIDADES DE INVERSIÓN	-77.341.818,28
III. FLUJOS DE EFECTIVO DE LAS ACTIVIDADES DE FINANCIACIÓN	-3.994.751,53
IV. FLUJOS DE EFECTIVO PENDIENTES DE CLASIFICACIÓN	42.868.346,93
V. EFECTO DE LAS VARIACIONES DE LOS TIPOS DE CAMBIO	0,00
VI. INCREMENTO/DISMINUCIÓN NETA DEL EFECTIVO	49.330.377,70
Efectivo y activos líq. equiv.al efectivo al inicio del ej.	424.226.746,65
Efectivo y activos líq. equiv.al efectivo al final del ej.	473.557.124,35

INDICADORES FINANCIEROS Y PATRIMONIALES

1. LIQUIDEZ INMEDIATA	3,82
2. ENDEUDAMIENTO POR HABITANTE	445,43 €
3. RELACIÓN DE ENDEUDAMIENTO	7,29

TIPO ENTIDAD:	Ayuntamientos menores de 5.000 Habitantes	Pág 1/2
MODELO:	Normal y Simplificado	Población: 79.290
Total cuentas enviadas/Total Entidades: 27/27		(Fuente: INE a 1 enero)

LIQUIDACIÓN DEL PTO. DE INGRESOS	Previsiones Iniciales	Modificaciones Previsiones	%	Previsiones Definitivas	Derechos Rec. Netos	%	%	Recaudación Neta	%	Pendiente Cobro
1 IMPUESTOS DIRECTOS	17.513.105,61	0,00	0,00%	17.513.105,61	17.273.924,87	98,63%	9,05%	14.684.930,39	85,01%	2.588.994,48
2 IMPUESTOS INDIRECTOS	10.782.776,19	23.820,83	0,22%	10.806.597,02	11.621.272,12	107,54%	6,09%	11.455.858,22	98,58%	165.413,90
3 TASAS, P.P. Y OTROS INGRESOS	14.494.108,77	139.345,69	0,96%	14.633.454,46	14.499.650,86	99,09%	7,59%	11.774.531,49	81,21%	2.725.119,37
4 TRANSFERENCIAS CORRIENTES	77.554.455,40	28.985.395,52	37,37%	106.539.850,92	100.014.183,58	93,87%	52,38%	94.316.877,08	94,30%	5.697.306,50
5 INGRESOS PATRIMONIALES	1.349.528,04	41.824,73	3,10%	1.391.352,77	1.371.750,27	98,59%	0,72%	1.149.494,65	83,80%	222.255,62
6 ENAJENACION INVERSIONES REALES	633.388,74	0,00	0,00%	633.388,74	217.332,05	34,31%	0,11%	217.332,05	100,00%	0,00
7 TRANSFERENCIAS DE CAPITAL	9.038.690,37	36.553.759,04	404,41%	45.592.449,41	43.874.338,40	96,23%	22,98%	32.349.052,86	73,73%	11.525.285,54
8 ACTIVOS FINANCIEROS	156.200,01	107.492.474,45	68817,20%	107.648.674,46	75.691,76	0,07%	0,04%	75.691,76	100,00%	0,00
9 PASIVOS FINANCIEROS	1.413.639,52	2.000.000,00	141,48%	3.413.639,52	2.001.230,18	58,62%	1,05%	2.001.230,18	100,00%	0,00
TOTAL INGRESOS	132.935.892,65	175.236.620,26	131,82%	308.172.512,91	190.949.374,09	61,96%	100,00%	168.024.998,68	87,99%	22.924.375,41

LIQUIDACIÓN DEL PTO. DE GASTOS	Créditos Iniciales	Modificaciones de Crédito	%	Créditos Definitivos	Obligaciones Rec. Netas	%	%	Pagos Líquidos	%	Pendiente Pago
1 GASTOS DE PERSONAL	61.433.242,13	22.481.196,24	36,59%	83.914.438,37	70.896.372,07	84,49%	39,82%	69.515.733,45	98,05%	1.380.638,62
2 GASTOS CORR. EN BS. Y SERV.	46.919.153,09	20.402.609,96	43,48%	67.321.763,05	53.256.762,75	79,11%	29,91%	48.250.644,60	90,60%	5.006.118,15
3 GASTOS FINANCIEROS	476.787,51	628.897,89	131,90%	1.105.685,40	631.142,95	57,08%	0,35%	625.581,67	99,12%	5.561,28
4 TRANSFERENCIAS CORRIENTES	8.846.309,50	7.899.299,13	89,29%	16.745.608,63	9.664.229,83	57,71%	5,43%	8.282.934,52	85,71%	1.381.295,31
5 FONDO DE CONTINGENCIA	275.968,80	-144.552,95	-52,38%	131.415,85	0,00	0,00%	0,00%	0,00	--	0,00
6 INVERSIONES REALES	12.335.072,82	119.174.653,30	966,14%	131.509.726,12	41.851.231,93	31,82%	23,51%	37.583.718,23	89,80%	4.267.513,70
7 TRANSFERENCIAS DE CAPITAL	611.167,50	4.900.326,77	801,80%	5.511.494,27	661.388,58	12,00%	0,37%	530.006,37	80,14%	131.382,21
8 ACTIVOS FINANCIEROS	159.300,01	29.600,00	18,58%	188.900,01	100.831,86	53,38%	0,06%	100.831,86	100,00%	0,00
9 PASIVOS FINANCIEROS	1.144.908,25	-135.410,43	-11,83%	1.009.497,82	976.104,79	96,69%	0,55%	976.104,79	100,00%	0,00
TOTAL GASTOS	132.201.909,61	175.236.619,91	132,55%	307.438.529,52	178.038.064,76	57,91%	100,00%	165.865.555,49	93,16%	12.172.509,27

REMANENTE DE TESORERÍA	
1. Fondos líquidos	131.294.196,73
2. (+) Derechos pendientes de cobro	74.708.240,65
(+) del Presupuesto corriente	22.924.375,41
(+) de Presupuestos cerrados	51.318.605,45
(+) de operaciones no presupuestarias	465.259,79
3. (-) Obligaciones pendientes de pago	24.021.142,53
(+) del Presupuesto corriente	12.172.509,27
(+) de Presupuestos cerrados	5.544.123,15
(+) de operaciones no presupuestarias	6.304.510,11
4. (+) Partidas pendientes de aplicación	-7.437.712,89
(-) cobros realizados ptes. aplicac. defin.	9.639.681,00
(+) pagos realizados ptes. aplicac. defin.	2.201.968,11
I. Remanente de tesorería total (1+2-3+4)	174.543.581,96
II. Saldos de dudoso cobro	31.972.746,35
III. Exceso de financiación afectada	62.228.931,40
IV. Remanente tesorería para gastos generales (I-II-III)	80.341.904,21

PRESUPUESTOS CERRADOS	Derechos	Obligaciones
Saldo a 1 de enero de 2022	67.903.051,00	13.991.036,55
Variación	3.221.278,56	-17.083,09
Cobros/Pagos	13.363.166,99	8.423.404,90
Saldo a 31 de diciembre de 2022	51.318.605,45	5.544.123,15

RESULTADO PRESUPUESTARIO	
1. Derechos reconocidos netos	190.949.374,09
2. Obligaciones reconocidas netas	178.038.064,76
3. Resultado presupuestario del ejercicio (1-2)	12.911.309,33
4. Gastos finan. reman. tesorería para gtos. generales	19.673.713,86
5. Desviaciones de financiación negativas del ejercicio	23.902.705,13
6. Desviaciones de financiación positivas del ejercicio	43.596.829,18
7. RESULTADO PRESUPUESTARIO AJUSTADO	12.890.899,14

INDICADORES PRESUPUESTARIOS	
1. EJECUCIÓN DEL PRESUPUESTO DE INGRESOS	61,96%
2. EJECUCIÓN DEL PRESUPUESTO DE GASTOS	57,91%
3. REALIZACIÓN DE COBROS	87,99%
4. REALIZACIÓN DE PAGOS	93,16%
5. CARGA FINANCIERA DEL EJERCICIO	1,11%
6. AHORRO NETO	6,46%
7. EFICACIA EN LA GESTIÓN RECAUDATORIA	87,37%

TIPO ENTIDAD:	Ayuntamientos menores de 5.000 Habitantes	Pág 2/2
MODELO:	Normal y Simplificado	Población: 79.290
Total cuentas enviadas/Total Entidades: 27/27		(Fuente: INE a 1 enero)

BALANCE					
ACTIVO	EJERCICIO	%	PATRIMONIO NETO Y PASIVO	EJERCICIO	%
A) ACTIVO NO CORRIENTE	694.960.183,06	79,64%	A) PATRIMONIO NETO	810.888.640,15	92,92%
I. Inmovilizado intangible	9.285.784,59	1,06%	I. Patrimonio	265.151.864,18	30,38%
II. Inmovilizado material	672.835.701,01	77,10%	II. Patrimonio generado	540.596.491,58	61,95%
III. Inversiones inmobiliarias	10.016.679,16	1,15%	III. Ajustes por cambios de valor	0,00	0,00%
IV. Patrimonio público del suelo	363.632,73	0,04%	IV. Subvenciones recibidas ptes. imputación a rdos.	5.140.284,39	0,59%
V. Inv. financ. a l/p en entid. grupo, multig. y asoc.	570.669,59	0,07%	B) PASIVO NO CORRIENTE	20.284.183,55	2,32%
VI. Inv. financ. a l/p	1.885.081,66	0,22%	I. Provisiones a l/p	0,00	0,00%
VII. Deudores y otras cuentas a cobrar a l/p	2.634,32	0,00%	II. Deudas a l/p	10.340.363,15	1,18%
B) ACTIVO CORRIENTE	177.689.082,86	20,36%	III. Deudas con entid. del grupo, multig. y asoc. l/p	15.768,27	0,00%
I. Activos en estado de venta	0,00	0,00%	IV. Acreedores y otras cuentas a pagar a l/p	9.928.052,13	1,14%
II. Existencias	91.175,75	0,01%	V. Ajustes por periodificación a l/p	0,00	0,00%
III. Deudores y otras cuentas a cobrar a c/p	44.938.497,89	5,15%	C) PASIVO CORRIENTE	41.476.442,22	4,75%
IV. Inv. financ. a c/p en entid. grupo, multig. y asoc.	303,63	0,00%	I. Provisiones a c/p	0,00	0,00%
V. Inv. financ. a c/p	1.108.790,83	0,13%	II. Deudas a c/p	9.384.048,61	1,08%
VI. Ajustes por periodificación	0,00	0,00%	III. Deudas con entid. grupo, multig. y asoc. c/p	46.479,91	0,01%
VII. Efectivo y otros activos líquidos equivalentes	131.550.314,76	15,07%	IV. Acreedores y otras cuentas a pagar a c/p	32.045.913,70	3,67%
			V. Ajustes por periodificación a c/p	0,00	0,00%
TOTAL ACTIVO	872.649.265,92	100,00%	TOTAL PATRIMONIO NETO Y PASIVO	872.649.265,92	100,00%

1. ESTADO TOTAL DE CAMBIOS EN EL PATRIMONIO NETO

	I. Patrimonio	II. Patrimonio generado	III. Ajustes por cambio valor	IV. Subvenciones recibidas	TOTAL
Patrimonio neto al final del ejercicio n-1	265.224.555,49	501.081.445,16	0,00	5.788.412,03	772.094.412,68
Aj. por cambios de crit. contables y corr.err.	0,00	-1.106.448,23	0,00	0,00	-1.106.448,23
Patrimonio neto inicial ajustado del ejercicio n	265.224.555,49	499.974.996,93	0,00	5.788.412,03	770.987.964,45
Variaciones del patrimonio neto ejercicio n	-72.691,31	40.621.445,39	0,00	-140.342,74	40.408.411,34
Patrimonio neto al final del ejercicio n	265.151.864,18	540.596.442,32	0,00	5.648.069,29	811.396.375,79

2. ESTADO DE INGRESOS Y GASTOS RECONOCIDOS

I. Resultado económico patrimonial	37.740.425,10
II. Ingresos y gastos reconocidos direct. en p. neto	3.600.338,80
III. Transferencias a la cta. de rdo. ec-patrimonial	-4.047.843,45
IV. TOTAL ingresos y gastos reconocidos	37.292.920,45

CUENTA DE RESULTADO ECONÓMICO- PATRIMONIAL

Resultado (ahorro/desahorro) neto del ejercicio	41.001.465,50
---	---------------

3. ESTADO DE OPERACIONES CON LA ENTIDAD O ENTIDADES PROPIETARIAS

a) OPERACIONES PATRIMONIALES CON LA ENTIDAD O ENTIDADES PROPIETARIAS	
1. Aportación patrimonial dineraria	0,00
2. Aportación de bienes y derechos	0,00
3. Asunción y condonación de pasivos financieros	0,00
4. Otras aportaciones de la entidad propietaria	0,00
5. (-) Devolución de bienes y derechos	0,00
6. (-) Otras devoluciones a la entidad propietaria	0,00
TOTAL	
b) OTRAS OPERACIONES CON LA ENTIDAD O ENTIDADES PROPIETARIAS	
I. Ingresos y gastos reconoc. direct. cta. rtdo. ec-pat.	208.081,13
II. Ingresos y gastos reconoc. directamente p. neto	0,00
TOTAL (I+II)	208.081,13


ESTADO DE FLUJOS DE EFECTIVO

	TOTALES
I. FLUJOS DE EFECTIVO DE LAS ACTIVIDADES DE GESTIÓN	40.315.679,85
II. FLUJOS DE EFECTIVO DE LAS ACTIVIDADES DE INVERSIÓN	-38.239.106,58
III. FLUJOS DE EFECTIVO DE LAS ACTIVIDADES DE FINANCIACIÓN	1.284.070,46
IV. FLUJOS DE EFECTIVO PENDIENTES DE CLASIFICACIÓN	6.299.649,95
V. EFECTO DE LAS VARIACIONES DE LOS TIPOS DE CAMBIO	0,00
VI. INCREMENTO/DISMINUCIÓN NETA DEL EFECTIVO	9.660.293,68
Efectivo y activos líq. equiv.al efectivo al inicio del ej.	113.063.180,96
Efectivo y activos líq. equiv.al efectivo al final del ej.	122.723.474,64

INDICADORES FINANCIEROS Y PATRIMONIALES

1. LIQUIDEZ INMEDIATA	3,17
2. ENDEUDAMIENTO POR HABITANTE	778,92 €
3. RELACIÓN DE ENDEUDAMIENTO	2,04

ANEXO 6
Descripción de los valores de los indicadores presupuestarios

Firmado por:	PEDRO PACHECO GONZÁLEZ - Presidente	Fecha:	01-08-2024 09:53:08	
Nº expediente administrativo: 2023-000020 Código Seguro de Verificación (CSV): C21A7F4BFAA57811666B5227976C5CD7 Comprobación CSV: https://sede.acuentascanarias.org/publico/documento/C21A7F4BFAA57811666B5227976C5CD7				
Fecha de sellado electrónico:	01-08-2024 13:05:04	- 141/142 -	Fecha de emisión de esta copia:	

INDICADORES PRESUPUESTARIOS DEL PRESUPUESTO CORRIENTE	VALORES DE LOS INDICADORES		
	REDUCIDO	INTERMEDIO	ALTO
EJECUCIÓN DEL PRESUPUESTO DE GASTOS: Obligaciones Reconocidas Netas / Créditos Definitivos	< 70 %	70 % - 80 %	> 80 %
REALIZACIÓN DE PAGOS: Pagos / Obligaciones Reconocidas Netas	< 80 %	80 % - 90 %	> 90 %
EJECUCIÓN DEL PRESUPUESTO DE INGRESOS: Derechos Reconocidos Netos / Previsiones Definitivas	< 90 %	90 % - 100 %	> 100 %
REALIZACIÓN DE COBROS: Recaudación neta / Derechos Reconocidos Netos	< 80 %	80 % - 90 %	> 90 %