



Audiencia de Cuentas de Canarias

RESULTADO DEFINITIVO DE LA FISCALIZACIÓN DE LA CUENTA GENERAL DEL EJERCICIO 2004 DEL AYUNTAMIENTO DE GÁLDAR

En virtud de lo dispuesto en el artículo 223 del Real Decreto Legislativo 2/2004, de 5 de marzo, por el que se aprueba el Texto Refundido de la Ley Reguladora de las Haciendas Locales, y en base a los estados y cuentas anuales integrantes de la Cuenta General del EJERCICIO ECONÓMICO de 2004 que expresamente se habían solicitado, a excepción de los que se relacionan en cada uno de los apartados respectivos, se ha procedido por esta Audiencia de Cuentas a la emisión del presente resultado definitivo, el cual ha sido sometido a alegaciones por un plazo de 30 días.

La Corporación ha presentado la información que compone la Cuenta General ajustada a los requisitos de la Instrucción de Contabilidad para la Administración Local, aprobada por Orden de 17 de julio de 1990.

En la fiscalización llevada a cabo sobre la misma se ha observado lo siguiente:

A) En relación con los Estados y Cuentas Anuales

1.- En el ejercicio no se ha efectuado dotación alguna para amortizaciones por la depreciación anual efectiva sufrida por el inmovilizado material.

2.- Los saldos de las cuentas de control presupuestario de ejercicios posteriores, cuentas 010 y 014, Presupuesto de gastos ejercicios posteriores y Gastos comprometidos de ejercicios posteriores, respectivamente, tienen que reflejar los créditos para gastos de Presupuestos de ejercicios sucesivos, que al cierre del ejercicio ya están comprometidos de acuerdo con lo establecido en el artículo 155 de la LRHL referente a gastos de carácter plurianual.

En el Balance de Situación no constan saldos en las cuentas mencionadas, a pesar de que de la interpretación de lo dispuesto en la ICAL y el artículo 155 de la LRHL se desprende que, en estas cuentas, se tendría que registrar al menos los importes correspondientes a la carga financiera. Además, la Corporación comunicó la existencia de compromisos correspondientes a dos expedientes de gasto.



Audiencia de Cuentas de Canarias

3.- En el Balance de Situación a 31.12, en el activo, figura la cuenta 200 “Terrenos y bienes naturales” y el subgrupo 53 “Inversiones financieras temporales” con saldo acreedor, y en el pasivo los subgrupos 15 “Empréstitos” y 50 “Préstamos recibidos y otros débitos fuera del sector público” con saldo deudor.

4.- Liquidación del Presupuesto corriente muestra un ahorro neto negativo, lo que muestra la incapacidad, en el ejercicio, de generar recursos para dedicarlos a gastos de inversión.

5.- En la determinación del Resultado Presupuestario no se han tenido en cuenta las desviaciones en gastos con financiación afectada.

6.- El Resultado Presupuestario del ejercicio muestra una situación de déficit, lo que pone de manifiesto que los ingresos presupuestarios del ejercicio fueron insuficientes para atender los gastos de la misma naturaleza.

7.- En ejercicios cerrados figuran derechos y obligaciones pendientes de cobro y pago, respectivamente, de ejercicios muy antiguos.

B) En relación con los anexos a los Estados Anuales

El Remanente de Tesorería para gastos generales del ejercicio es negativo, lo que obliga a que se acometan las medidas necesarias para su absorción.

C) En relación con la justificación de los Estados y Cuentas Anuales y de los Anexos

No se ha remitido la relación autorizada por el Interventor de las rectificaciones de crédito del Presupuesto de Gastos.

D) En relación con los Organismos Autónomos

1.- En el ejercicio no se ha efectuado dotación alguna para amortizaciones por la depreciación anual efectiva sufrida por el inmovilizado material.

2- En el activo del Balance de Situación a 31.12 figura el subgrupo 53 “Inversiones financieras temporales” con saldo acreedor, y en el pasivo las cuentas



Audiencia de Cuentas de Canarias

100 “Patrimonio”, 161 “Préstamos a corto plazo” y el subgrupo 50 “Préstamos recibidos y otros débitos fuera del sector público” con saldo deudor.

3.- El Remanente de Tesorería negativo del ejercicio 2003, al igual que sucedió con el de 2002, 2001 y 2000, no ha sido solventado en el ejercicio por la Corporación, lo que supone el incumplimiento del artículo 174 de la Ley reguladora de las Haciendas Locales.

4.- El Remanente de Tesorería para gastos generales del ejercicio es negativo, lo que obliga a que se hayan acometido las medidas necesarias para su absorción.

E) En relación con las Sociedades Mercantiles

No se remitieron las Cuentas Anuales de las Sociedades Mercantiles dependientes de la Corporación.

I) Repetición de incidencias de ejercicios anteriores

Las incidencias indicadas en los apartados A)1, A)2, A)3, A)4 A)5, A)6, A)7, D)1, D)2, D)3, D)4 y E) figuraban también en el informe del ejercicio anterior.

ANÁLISIS ECONÓMICO-FINANCIERO

La principal fuente de financiación de la Corporación en el ejercicio fue el capítulo 4 (Transferencias corrientes), que alcanzó el 65,9% de los derechos reconocidos, seguido en importancia del capítulo 3 (Tasas y otros ingresos) con el 13,6%.

El principal componente del gasto fue el capítulo 1 (Gastos de personal), que representó el 62% de las obligaciones reconocidas. Le sigue el capítulo 2 (Compra de bienes corrientes y servicios), que supuso el 19,9% del total del gasto.

Las modificaciones netas de crédito para gastos supusieron el 10,5% de los créditos iniciales del Presupuesto, correspondiendo el mayor volumen de los mismos al capítulo 1.



Audiencia de Cuentas de Canarias

Los grados de ejecución de ingresos y gastos fueron reducidos, pues alcanzaron el 63,1% y 66,5%, respectivamente, en tanto que los niveles de cumplimiento de los cobros y pagos se situaron, en un nivel elevado el primero e intermedio el segundo, el 91,7% y 85,2%, respectivamente, habiendo alcanzado la eficacia en la gestión recaudatoria un 90,5%.

Los importes pendientes de cobro y pago en ejercicios cerrados eran elevados.

El ahorro neto fue negativo.

El Resultado Presupuestario, sin ajustar, fue negativo, al igual que el Remanente de Tesorería para Gastos Generales.

En conclusión, la Corporación a 31.12.04 presentaba desequilibrios en su estructura económico-financiera.

Santa Cruz de Tenerife, a 16 de febrero de 2007.

EL PRESIDENTE,

Fdo.: Rafael Medina Jáber



EJERCICIO 2004

ENTIDADES LOCALES CANARIAS

TIPO ENTIDAD: AYUNTAMIENTO	Página: 1/2
NOMBRE: GALDAR	Población: 22.992

CAPITULO INGRESOS	Prev. Inicial	Modificaciones	%	Prev.definitiva	Der.Rec.Netos	%	%	Recaudac.Neta	%	Pendiente cobro
1. Imp. directos	2.642.901,00	0,00	0,0	2.642.901,00	2.087.519,82	12,3	79,0	1.826.483,98	87,5	261.035,84
2. Imp. indirectos	300.202,00	0,00	0,0	300.202,00	397.433,16	2,3	132,4	369.057,90	92,9	28.375,26
3. Tasas y otros	4.015.381,51	31.146,61	0,8	4.046.528,12	2.295.544,18	13,6	56,7	2.131.534,95	92,9	164.009,23
4. Transferencias	9.564.951,82	2.093.698,71	21,9	11.658.650,53	11.152.394,98	65,9	95,7	10.491.908,08	94,1	660.486,90
5. Inq. patrimoniales	16.000,00	0,00	0,0	16.000,00	21.283,20	0,1	133,0	15.761,20	74,1	5.522,00
SUBTOTAL 1-5	16.539.436,33	2.124.845,32	12,8	18.664.281,65	15.954.175,34	94,2	85,5	14.834.746,11	93,0	1.119.429,23
6. Enaj. inv. reales	4.687.906,31	0,00	0,0	4.687.906,31	267.552,17	1,6	5,7	198.772,69	74,3	68.779,48
7. Transferencias	2.746.790,17	418.941,25	15,3	3.165.731,42	670.222,10	4,0	21,2	450.067,26	67,2	220.154,84
SUBTOTAL 6-7	7.434.696,48	418.941,25	5,6	7.853.637,73	937.774,27	5,5	11,9	648.839,95	69,2	288.934,32
8. Var. act. finan.	6.000,00	0,00	0,0	6.000,00	5.717,46	0,0	95,3	5.342,46	93,4	375,00
9. Var. pas. finan.	295.116,96	0,00	0,0	295.116,96	33.571,89	0,2	11,4	33.571,89	100,0	0,00
SUBTOTAL 8-9	301.116,96	0,00	0,0	301.116,96	39.289,35	0,2	13,0	38.914,35	99,0	375,00
SUBTOTAL 6-9	7.735.813,44	418.941,25	5,4	8.154.754,69	977.063,62	5,8	12,0	687.754,30	70,4	289.309,32
TOTAL INGRESOS	24.275.249,77	2.543.786,57	10,5	26.819.036,34	16.931.238,96	100,0	63,1	15.522.500,41	91,7	1.408.738,55

CAPITULO GASTOS	Prev. Inicial	Modificaciones	%	Prev.definitiva	Obl.Rec.Netas	%	%	Pagos líquidos	%	Pendiente pago
1. Retrib. personal	9.329.399,71	2.248.553,04	24,1	11.577.952,75	11.060.069,52	62,0	95,5	10.205.666,21	92,3	854.403,31
2. Comp.bienes y ser.	4.232.224,78	699.093,94	16,5	4.931.318,72	3.546.327,99	19,9	71,9	2.535.129,19	71,5	1.011.198,80
3. Intereses	584.350,01	0,00	0,0	584.350,01	501.344,81	2,8	85,8	483.550,13	96,5	17.794,68
4. Transferencias	2.132.730,90	-691.985,66	-32,4	1.440.745,24	730.002,76	4,1	50,7	560.297,89	76,8	169.704,87
SUBTOTAL 1-4	16.278.705,40	2.255.661,32	13,9	18.534.366,72	15.837.745,08	88,8	85,5	13.784.643,42	87,0	2.053.101,66
6. Inversiones reales	6.673.372,57	282.125,25	4,2	6.955.497,82	722.713,52	4,1	10,4	307.430,03	42,5	415.283,49
7. Transferencias	204.288,44	6.000,00	2,9	210.288,44	171.288,44	1,0	81,5	0,00	0,0	171.288,44
SUBTOTAL 6-7	6.877.661,01	288.125,25	4,2	7.165.786,26	894.001,96	5,0	12,5	307.430,03	34,4	586.571,93
8. Var. act. finan.	6.000,00	0,00	0,0	6.000,00	6.000,00	0,0	100,0	6.000,00	100,0	0,00
9. Var. pas. finan.	1.112.883,36	0,00	0,0	1.112.883,36	1.099.364,02	6,2	98,8	1.099.364,02	100,0	0,00
SUBTOTAL 8-9	1.118.883,36	0,00	0,0	1.118.883,36	1.105.364,02	6,2	98,8	1.105.364,02	100,0	0,00
SUBTOTAL 6-9	7.996.544,37	288.125,25	3,6	8.284.669,62	1.999.365,98	11,2	24,1	1.412.794,05	70,7	586.571,93
TOTAL	24.275.249,77	2.543.786,57	10,5	26.819.036,34	17.837.111,06	100,0	66,5	15.197.437,47	85,2	2.639.673,59

G. FUNCION	Obl.Rec.Netas	%	REMANENTE DE TESORERIA	
1. Serv. caract. gral.	981.270,64	5,5	1. DEUDORES PENDIENTES DE COBRO EN FIN DE EJERCICIO	7.337.848,26
2. Protec.civil. y s.c.	2.047.748,00	11,5	- De presupuesto de ingresos Pto. corriente	1.408.738,55
3. Seg.Protecc.P.Social	4.551.898,92	25,5	- De presupuesto de ingresos Ptos. Cerrados	16.384.548,47
4. Prod.bienes pub.soc.	4.639.330,36	26,0	- De operaciones comerciales	0,00
5. Prod.bienes c.econ.	1.903.397,70	10,7	- De recursos de otros entes públicos	0,00
6. Req.econ.c.general	1.127.235,74	6,3	- De otras operaciones no presupuestarias	361.341,85
7. Reg.econ.sect.prod.	1.021.623,94	5,7	- Menos = Saldos de dudoso cobro	10.790.304,11
8. Ajustes por consol.	0,00	0,0	- Menos = Inq. realizados pendien. de aplic. def.	26.476,50
9. Transf.adm.públicas	0,00	0,0	2. ACREEDORES PENDIENTES DE PAGO EN FIN DE EJERCICIO	23.628.126,56
0. Deuda Pública	1.564.605,76	8,8	- De presupuesto de gastos Pto. corriente	2.639.673,59
TOTAL GASTOS	17.837.111,06	100,0	- De presupuesto de gastos Ptos. cerrados	14.194.318,44
			- De presupuesto de ingresos	11.485,90
			- De operaciones comerciales	0,00
			- De recursos de otros entes públicos	0,00
			- De otras operaciones no presupuestarias	6.782.648,63
			- Menos = Pagos realizados pendien. de aplic. def.	0,00
			3. FONDOS LIQUIDOS EN TESORERIA EN FIN DE EJERCICIO	1.107.916,33
			4. REMANENTE DE TESORERIA AFECTADO A GASTOS CON FINANCIACIÓN AFECTADA	239.626,01
			5. REMANENTE TESORERIA GASTOS GENERALES (1-2+3-4)	-15.421.987,98
			6. REMANENTE TESORERIA TOTAL (1-2+3) ó (4+5)	-15.182.361,97

RESULTADO PRESUPUESTARIO		
1. Derechos reconocidos netos	16.931.238,96	
2. Obligaciones reconocidas netas	17.837.111,06	
3. Resultado presupuestario (1-2)		-905.872,10
4. Desviaciones positivas de financiación	0,00	
5. Desviaciones negativas de financiación	0,00	
6. Gastos finan. reman. liquido de Tesorería	0,00	
7. Resul. de operaciones comerciales	0,00	
8. Resul. presupues. ajustado (3-4+5+6+7)		-905.872,10

PRESUPUESTOS CERRADOS	Derechos	Obligaciones
Saldo al 1/1	19.499.845,02	17.068.186,41
Rectificaciones	382,92	-9.962,68
Cobros/pagos	3.115.679,47	2.863.905,29
SALDO 31/12	16.384.548,47	14.194.318,44



EJERCICIO 2004

ENTIDADES LOCALES CANARIAS

TIPO ENTIDAD:	AYUNTAMIENTO	Página: 2/2
NOMBRE:	GALDAR	Población: 22.992

BALANCE DE SITUACION					
ACTIVO			PASIVO		
		%			%
INMOVILIZADO MATERIAL	19.234.074,20	37,4	PATRIMONIO Y RESERVAS	8.380.988,43	16,3
INMOVILIZADO INMATERIAL	241.904,84	0,5	SUBVENCIONES DE CAPITAL	15.211.745,67	29,6
INV. INFRAESTRUCTURA Y BIENES USO GENERAL	9.894.387,37	19,3	PROVISIONES	0,00	0,0
INMOVILIZADO FINANCIERO	0,00	0,0	DEUDAS A LARGO PLAZO	869.576,27	1,7
GASTOS A CANCELAR	0,00	0,0	DEUDAS A CORTO PLAZO	26.894.439,15	52,3
EXISTENCIAS	0,00	0,0	PARTIDAS PENDIENTES DE APLICACION	26.476,50	0,1
DEUDORES	18.154.628,87	35,3	AJUSTES POR PERIODIFICACION	0,00	0,0
CUENTAS FINANCIERAS	3.811.738,63	7,4	RESULTADOS	0,00	0,0
SITUACIONES TRANSITORIAS DE FINANCIACION	0,00	0,0			
AJUSTES POR PERIODIFICACION	0,00	0,0			
RESULTADOS PENDIENTES DE APLICACION	46.492,11	0,1			
TOTAL ACTIVO	51.383.226,02	100,0	TOTAL PASIVO	51.383.226,02	100,0
CUENTAS DE CONTROL PRESUPUESTARIO	0,00	0,0	CUENTAS DE CONTROL PRESUPUESTARIO	0,00	0,0
CUENTAS DE ORDEN	2.353.357,74	100,0	CUENTAS DE ORDEN	2.353.357,74	100,0
TOTAL CUENTAS DEL GRUPO 0	2.353.357,74	100,0	TOTAL CUENTAS DEL GRUPO 0	2.353.357,74	100,0

INDICADORES PRESUPUESTARIOS	
1. Mod. presupuestarias	10,5 %
2. Ejecución de ingresos	63,1 %
3. Ejecución de gastos	66,5 %
4. Cumplimiento de los cobros	91,7 %
5. Cumplimiento de los pagos	85,2 %
6. Carga financiera global	10,0 %
7. Carga financiera por hab.	69,62 €
8. Ahorro bruto	0,7 %
9. Ahorro neto	-6,2 %
10. Eficacia gestión recaud.	90,5 %
11. Ingreso por habitante	736,40 €
12. Gastos por habitante	775,80 €

INDICADORES FINANCIEROS	
1. Endeudamiento	3,31
2. Endeudamiento por habitante	164,01 €
3. Liquidez	0,42
4. Solvencia	1,71
5. Firmeza	33,78

CUENTA DE RESULTADOS	
RESULTADO NETO	-46.492,11

ESTADO DE MODIFICACIONES		
	TOTALES	%
Credito Extraordinario	0,00	0,0
Suplementos de Credito	0,00	0,0
Ampliaciones de Credito	0,00	0,0
Transferencias de Credito Positivas	2.041.149,39	80,2
Transferencias de Credito Negativa	2.041.149,39	80,2
Incorporaciones de Rem. Credito	0,00	0,0
Creditos generados por Ingresos	2.543.786,57	100,0
Bajas Anulación	0,00	0,0
TOTAL	2.543.786,57	



Audiencia de Cuentas de Canarias

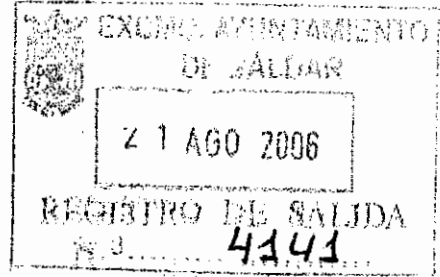

**ALEGACIONES AL RESULTADO PROVISIONAL DE LA FISCALIZACIÓN
DE LA CUENTA GENERAL DEL EJERCICIO 2004 DEL AYUNTAMIENTO
DE GÁLDAR**

A continuación se presenta el escrito de alegaciones formulado por la Corporación a los resultados de la fiscalización.



EXCMO. AYUNTAMIENTO DE GÁLDAR
 C/ Capitán Quesada, 29
 35460 - GÁLDAR (LAS PALMAS)

Tfnos: 928 880 050 / 928 880 154
 Fax: 928 550 394
 e-mail: ayuntamiento@galdar.es



Adjunto remito alegaciones y documentación solicitada por al Audiencia de Cuentas de Canarias y relativa a la Cuenta general de esta Entidad del Ejercicio Económico 2004.

Gáldar a 10 de agosto de 2006
 EL ALCALDE-PRESIDENTE

Fdo: Manuel Godey Melian



REGISTRO DE ENTRADA

Presidencia	
Area Ayuntamientos	✗
Area Cabildos Insulares	
Area otros Entes Públicos ..	
Area C. A.	
Secretaría Gral.	

Entregar

El Secretario General,



D. Manuel Godoy Melián, Alcalde - Presidente de la Corporación del Excmo. Ayuntamiento de la Ciudad de Gáldar, visto el proyecto de informe de fiscalización de la cuenta general del ejercicio 2.004 de este Ayuntamiento se procede a formular las siguientes ALEGACIONES

A) En relación con los Estados y Cuentas Anuales

1.- En el ejercicio 2.004 no se ha efectuado dotación alguna para amortizaciones por la depreciación anual efectiva por el inmovilizado material.

5.- Sí se han tenido en cuenta. Se adjunta listado.

7.- Se ha ido realizando una labor de depuración año a año.

B) En relación con los anexos a los Estados Anuales

El presupuesto general del ejercicio 2006 se aprobó con superávit.

C) En relación con la justificación de los Estados y Cuentas Anuales y de los Anexos

1.- Se remite Acta de Arqueo firmada por el Alcalde – Presidente.

2.- Se adjunta la relación firmada por el Interventor de las rectificaciones y anulaciones de derechos y obligaciones de Presupuestos Cerrados.

D) En relación con los Organismos Autónomos

1.- En el ejercicio 2.004 no se ha efectuado dotación alguna para amortizaciones por la depreciación anual efectiva por el inmovilizado material.

3.- En el ejercicio 2005 y 2006 se ha ido corrigiendo el Remanente negativo.


E) En relación con las Sociedades Mercantiles

Las Cuentas Anuales de Galobra, SA no están aprobadas puesto que están pendientes de la finalización de la Auditoría contable.

H) En relación con el expediente de aprobación de la Cuenta General.

Se adjunta dicho expediente.

Gáldar a 10 de agosto de 2006
EL ALCALDE-PRESIDENTE


Fdo: Manuel Godoy Melián

