

**INFORME DEFINITIVO
DE LA FISCALIZACIÓN DE LA CUENTA GENERAL DEL EJERCICIO 2012 DEL
AYUNTAMIENTO DE ARONA**

En el ejercicio de la función fiscalizadora que le impone el artículo 11, apartado b) de la Ley Territorial 4/1989, de 2 de mayo, y en virtud del artículo 223 del Texto Refundido de la Ley Reguladora de las Haciendas Locales, aprobado por el Real Decreto Legislativo 2/2004, de 5 marzo (en adelante, TRLRHL), en base a las cuentas anuales integrantes de la Cuenta General del EJERCICIO ECONÓMICO DE 2012, esta Audiencia de Cuentas emite el presente informe definitivo.

La Entidad ha presentado, con posterioridad al plazo legalmente establecido, la información que compone la Cuenta General por vía telemática y ajustada a los requisitos de la Instrucción de Contabilidad para la Administración Local.

En la fiscalización llevada a cabo sobre la misma se han observado los aspectos siguientes, figurando en el Anexo únicamente los incumplimientos relacionados con la coherencia interna y el contenido de las cuentas anuales, y en su caso, los relativos a la cumplimentación de la Información Adicional:

A) Relación de entes dependientes de la Entidad

Dependientes de la Entidad existen los Organismos Autónomos siguientes:

- Patronato Servicios Sociales
- Patronato Municipal de Cultura
- Patronato Municipal de Deportes
- Patronato Municipal de Turismo

La Entidad tiene una Sociedad Mercantil de capital íntegro denominada "Sociedad Mercantil Arona Desarrollo, S.A."

La Entidad tiene una Sociedad Mercantil de capital mayoritario denominada "Sociedad Mercantil Arona Promoción Exterior, S.A."

B) En relación con el procedimiento de aprobación del Presupuesto

El Presupuesto del ejercicio ha sido aprobado fuera del plazo establecido en el artículo 169 del TRLRHL.

C) En relación con el procedimiento de aprobación de la Cuenta General

1.- No se ha cumplido el plazo establecido para la elaboración de la Cuenta General.

2.- No se ha cumplido el plazo para la emisión del informe por parte de la Comisión Especial de Cuentas.

3.- No se ha cumplido el plazo establecido para el inicio de exposición pública de la Cuenta General.

4.- No se ha cumplido el plazo establecido para la presentación al Pleno de la Cuenta General.

5.- La Cuenta General ha sido aprobada por el Pleno de la Corporación fuera del plazo establecido en el artículo 212.4 del TRLRHL.

D) En relación con la documentación complementaria

La Cuenta General de la Entidad local no acompaña las cuentas anuales de la Sociedad Mercantil de capital mayoritario "Arona Promoción Exterior, S.A.".

E) En relación con la Memoria

1.- El total del importe de los acreedores por operaciones pendientes de aplicar a presupuesto de la Memoria no coincide con la suma del haber de la cuenta "Acreedores por operaciones pendientes de aplicar a presupuesto" del Balance de comprobación.

2.- El importe de los fondos líquidos del Remanente de tesorería de la Memoria no coincide con la suma de las cuentas que forman parte del subgrupo Tesorería del Balance de comprobación.

3.- En el contenido de la Memoria figura información descriptiva no cumplimentada así como estados que contienen todos sus campos en blanco o a cero.

F) En relación con el Organismo Autónomo Patronato Municipal de Cultura

En el contenido de la Memoria figura información descriptiva no cumplimentada así como estados que contienen todos sus campos en blanco o a cero.

G) En relación con el Organismo Autónomo Patronato Municipal de Deportes

En el contenido de la Memoria figura información descriptiva no cumplimentada.

H) En relación con el Organismo Autónomo Patronato Municipal de Turismo

En el contenido de la Memoria figura información descriptiva no cumplimentada.

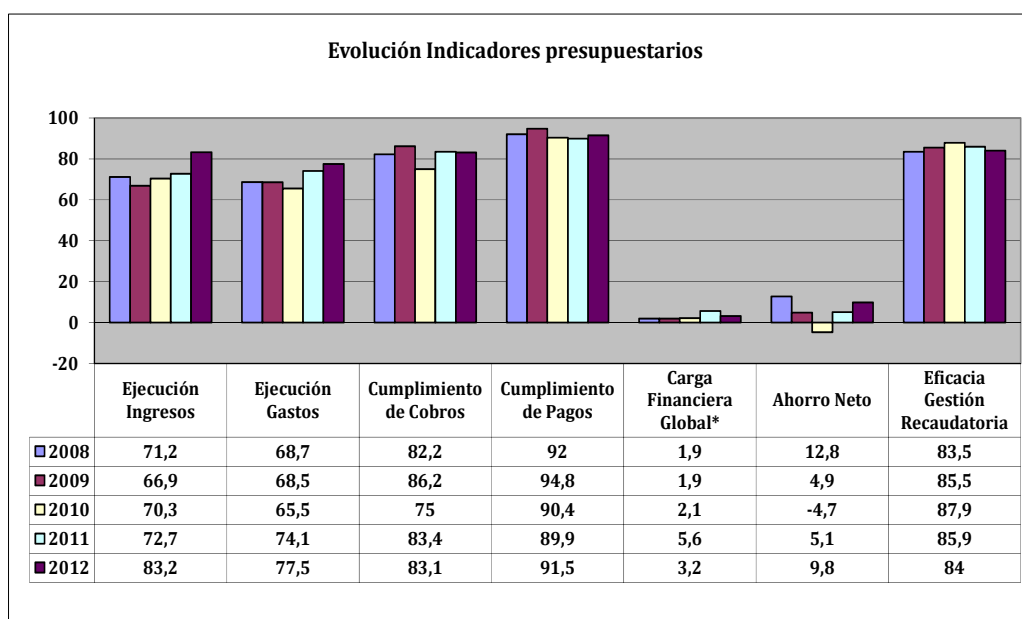
I) En relación con el Organismo Autónomo Patronato Servicios Sociales

En el contenido de la Memoria figura información descriptiva no cumplimentada así como estados que contienen todos sus campos en blanco o a cero.

ANÁLISIS EVOLUTIVO DE INDICADORES

A) INDICADORES PRESUPUESTARIOS

A continuación se realiza un análisis de la evolución en cinco ejercicios de siete indicadores presupuestarios relevantes.



* En los ejercicios 2010-2012 para el cálculo de la carga financiera global sólo se han considerado los ingresos por operaciones corrientes.

- **Ejecución de ingresos**

El índice de ejecución de ingresos mide el porcentaje de las previsiones definitivas de ingresos que han dado lugar al reconocimiento contable de derechos liquidados.

Se debe tener en cuenta que, en el caso de las modificaciones de crédito financiadas con el Remanente de tesorería para gastos generales o Excesos de Financiación Afectada, estas fuentes de financiación no figuran como derechos reconocidos, lo que sesga este indicador.

Valores para este índice mayores al 90% se consideran satisfactorios; en cambio, valores inferiores alertan sobre la formulación de unas previsiones excesivas de ingresos.

En la evolución de este indicador en los ejercicios analizados se observa un aumento de 12 puntos porcentuales.

- **Ejecución de gastos**

El índice de ejecución de gastos expresa el porcentaje que suponen las obligaciones reconocidas con cargo al presupuesto de gastos del ejercicio corriente en relación con el volumen de créditos definitivos.

El índice de ejecución de gastos, que nos muestra el grado en que los créditos definitivos han dado lugar al reconocimiento de obligaciones, también ha de alcanzar valores superiores al 90%.

En la evolución de este indicador en los ejercicios analizados se observa un aumento de 8,8 puntos porcentuales.

- **Cumplimiento de los cobros**

El índice de cumplimiento de los cobros refleja el porcentaje de derechos liquidados con cargo al presupuesto corriente que han sido cobrados durante el ejercicio presupuestario.

Este indicador mide, por lo tanto, la capacidad de la Entidad Pública para transformar en liquidez los derechos de cobro liquidados y vencidos, es decir, el ritmo de cobro.

En principio, parece deseable que el valor del índice supere el 80%, lo que supondría una razonable conversión en liquidez de los derechos de cobro liquidados.

No se observan cambios significativos en la evolución de este indicador en los ejercicios analizados.

- **Cumplimiento de los pagos**

El índice de cumplimiento de pago de los gastos refleja el porcentaje de obligaciones reconocidas durante el ejercicio con cargo al presupuesto corriente que han sido pagadas durante el mismo.

Valores para este índice entre el 80% y el 90% se consideran satisfactorios; en cambio, valores inferiores alertan sobre la posible existencia de dificultades en la tesorería.

No se observan cambios significativos en la evolución de este indicador en los ejercicios analizados.

- **Carga financiera global**

Este indicador relaciona por cociente la carga financiera del ejercicio (obligaciones reconocidas por los capítulos 3 y 9) con los derechos liquidados por operaciones corrientes.

Cuanto menor sea el peso de la carga financiera en relación con los ingresos corrientes, mayor margen de maniobra tendrá la Entidad para financiar sus inversiones.

Dado el cambio en su fórmula de determinación, sólo son comparables en este indicador los ejercicios 2010, 2011 y 2012.

En el ejercicio 2012 se observa un aumento de 1,1 puntos porcentuales con relación al ejercicio 2010.

- **Ahorro neto**

El índice de ahorro neto se obtiene dividiendo el ahorro neto (derechos reconocidos corrientes menos obligaciones reconocidas corrientes y obligaciones reconocidas del capítulo 9), por el volumen de derechos liquidados por operaciones corrientes.

Este indicador refleja la capacidad que tiene la Entidad de atender con sus recursos ordinarios a sus gastos corrientes, incluida la imputación al presente de las deudas contraídas en el pasado para la financiación de las inversiones. Debe presentar valores positivos.

En la evolución de este indicador en los ejercicios analizados se observa una caída de 3 puntos porcentuales.

- **Eficacia en la gestión recaudatoria**

El índice de gestión recaudatoria refleja el porcentaje de derechos liquidados con cargo a los ingresos tributarios y precios públicos que han sido cobrados durante el ejercicio presupuestario.

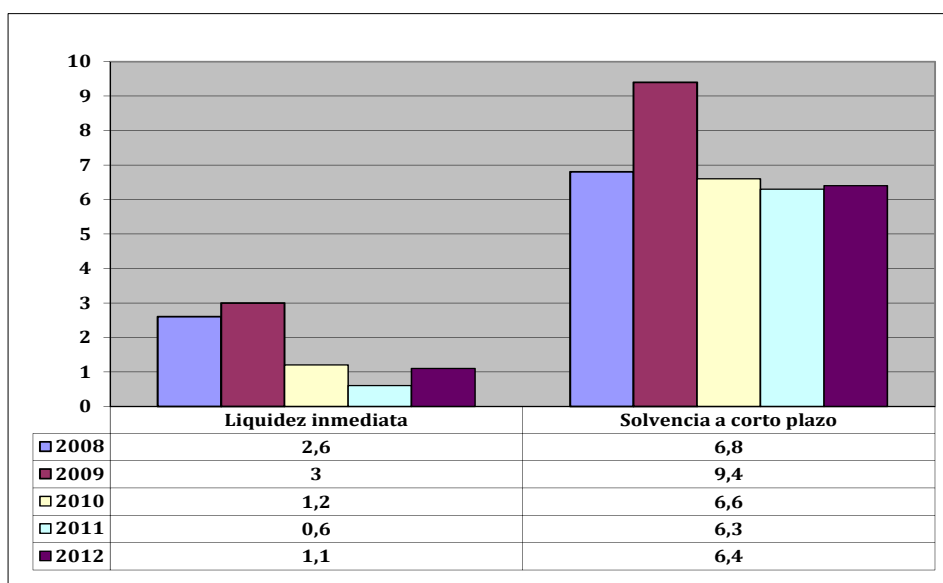
Este indicador mide, por lo tanto, la capacidad de la Entidad para transformar en liquidez los derechos de cobro liquidados y vencidos de los capítulos 1, 2 y 3, es decir, el ritmo de cobro.

En principio, parece deseable que el valor del índice supere el 80%, lo que supondría una razonable conversión en liquidez de los derechos de cobro liquidados.

En la evolución de este indicador en los ejercicios analizados se observa un ligero aumento de 0,5 puntos porcentuales.

B) INDICADORES FINANCIEROS Y PATRIMONIALES

Se realiza un análisis de la evolución en cinco ejercicios de tres indicadores financieros y patrimoniales.



- **Índice de liquidez inmediata**

Se obtiene determinando el porcentaje que suponen los fondos líquidos (dinero disponible en caja y bancos, así como otras inversiones financieras temporales con un alto grado de liquidez) con relación a las obligaciones presupuestarias y extrapresupuestarias pendientes de pago (minoradas por el volumen de pagos pendientes de aplicación).

Este indicador refleja a 31 de diciembre el porcentaje de deudas presupuestarias y extrapresupuestarias que pueden atenderse con la liquidez inmediatamente disponible. Cuanto mayor sea este porcentaje, menor es el riesgo financiero de la Entidad, si bien un valor excesivo revelará un excedente de liquidez que habrá que colocar.

Ahora bien, dado que habitualmente se considera que el valor del ratio debería situarse en el intervalo 0,70-0,90 niveles superiores pondrían de manifiesto un excedente de tesorería que debería ser objeto de inversión por parte de la Entidad, al objeto de obtener una rentabilidad más adecuada.

En la evolución de este indicador en los ejercicios analizados se observa una caída, en tantos por uno, de 1,5.

- **Índice de solvencia a corto plazo**

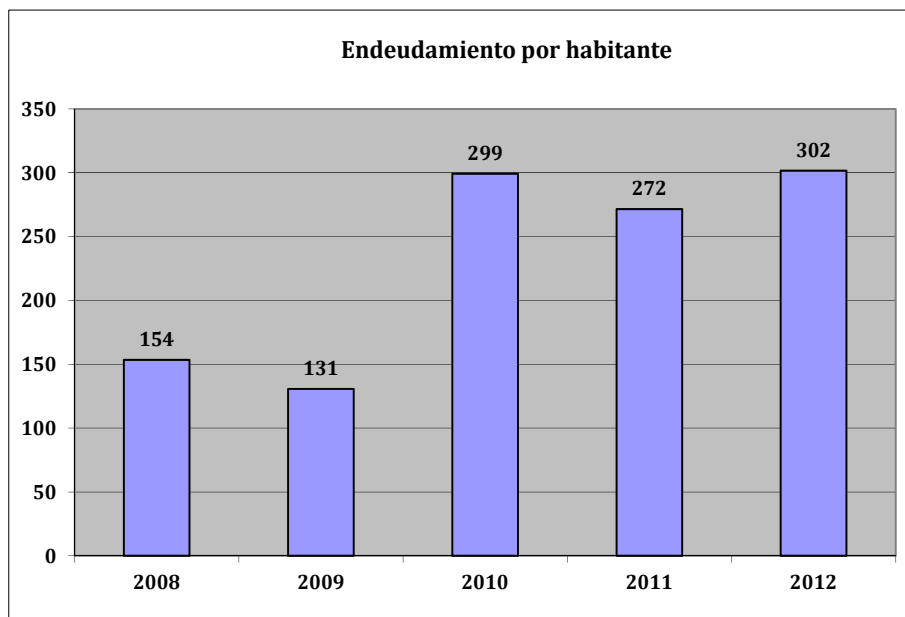
Refleja la capacidad que tienen los elementos más líquidos del activo circulante de una Entidad Local para hacer frente a las obligaciones pendientes de pago.

Se obtiene, calculando el porcentaje que suponen los fondos líquidos y los derechos pendientes de cobro netos, con relación a las obligaciones netas pendientes de pago. En el numerador de la expresión se incluyen los fondos líquidos y los derechos pendientes de cobro netos, deducidos los cobros pendientes de aplicación. Asimismo, de las obligaciones pendientes de pago, tanto presupuestarias como extrapresupuestarias, se excluyen los pagos pendientes de aplicación.

Este indicador refleja la capacidad que tiene la Entidad Pública a corto plazo para atender el pago de sus deudas.

Cuando este indicador presenta valores superiores a 1, existe un Remanente de tesorería total positivo; en caso contrario, será negativo, y habrá que cubrirlo con ingresos presupuestarios del próximo ejercicio.

En la evolución de este indicador en los ejercicios analizados se observa una caída, en tantos por uno, de 0,4.



- **Endeudamiento por habitante**

El índice relativo a la deuda per cápita, o endeudamiento por habitante, se obtiene dividiendo la deuda financiera total existente a 31 de diciembre entre el número de habitantes. Este indicador refleja el montante de deuda per cápita, y ha de ser analizado observando su evolución a lo largo del tiempo.

Obviamente, cuanto mayor sea esta ratio, mayor es el nivel de endeudamiento de la Entidad y mayor riesgo de insolvencia se produce.

En la evolución de este indicador en los ejercicios analizados se observa un aumento de 148,1 euros por habitante.

ANÁLISIS ECONÓMICO-FINANCIERO

La principal fuente de financiación de la Entidad en el ejercicio fue el capítulo 3 (Tasas, P.P. y otros ingresos), que alcanzó el 34,5% de los derechos reconocidos, seguido en importancia del capítulo 1 (Impuestos directos) con el 27,7%.

El principal componente del gasto fue el capítulo 2 (Gastos corrientes en bienes y servicios), que representó el 60,3% de las obligaciones reconocidas. Le sigue el capítulo 1 (Gastos de personal), que supuso el 16,1% del total del gasto.

Las modificaciones netas de crédito para gastos supusieron el 42,7% de los créditos iniciales del Presupuesto, correspondiendo el mayor volumen de las mismas al capítulo 6 (Inversiones reales).

Los grados de ejecución de ingresos y gastos fueron elevados e intermedios, respectivamente, en tanto que los niveles de cumplimiento de los cobros y pagos se situaron en niveles intermedios y elevados, el 83,1% y 91,5%, respectivamente, habiendo alcanzado la eficacia en la gestión recaudatoria un 84%.

Los importes pendientes de cobro en ejercicios cerrados eran elevados.

La carga financiera global alcanzó el 3,2% de los derechos reconocidos netos.

El Resultado presupuestario ajustado fue positivo, debido a que los ingresos generados en el ejercicio fueron suficientes para atender a los gastos, al igual que el Remanente de tesorería para gastos generales.

Santa Cruz de Tenerife, a 28 de octubre de 2014.

EL PRESIDENTE,

Fdo.: Rafael Díaz Martínez

**ALEGACIONES AL INFORME PROVISIONAL DE LA FISCALIZACIÓN DE LA
CUENTA GENERAL DEL EJERCICIO 2012 DEL AYUNTAMIENTO DE ARONA**

En el plazo concedido para ello, la Entidad no remitió alegaciones al Informe Provisional de Fiscalización.

INCIDENCIAS

Cuenta General del ejercicio 2012 de la Entidad Ayuntamiento Arona (Santa Cruz de Tenerife)

INCIDENCIAS EN LAS CUENTAS ANUALES Y DOCUMENTACIÓN COMPLEMENTARIA

Ayuntamiento Arona (NIF: P3800600C)
7) Memoria Información general
469. Contenido de las cuentas anuales. Memoria No se ha cumplimentado la información del punto 1.i) de la Memoria.
471. Contenido de las cuentas anuales. Memoria No se ha cumplimentado la información del punto 3.a.1) de la Memoria.
472. Contenido de las cuentas anuales. Memoria No se ha cumplimentado la información del punto 3.a.2) de la Memoria.
473. Contenido de las cuentas anuales. Memoria No se ha cumplimentado la información del punto 3.b.1) de la Memoria.
474. Contenido de las cuentas anuales. Memoria No se ha cumplimentado la información del punto 3.b.2) de la Memoria.
475. Contenido de las cuentas anuales. Memoria No se ha cumplimentado la información del punto 3.c) de la Memoria.
476. Contenido de las cuentas anuales. Memoria No se ha cumplimentado la información del punto 4.a) de la Memoria.
477. Contenido de las cuentas anuales. Memoria No se ha cumplimentado la información del punto 4.b) de la Memoria.
478. Contenido de las cuentas anuales. Memoria No se ha cumplimentado la información del punto 4.c) de la Memoria.
480. Contenido de las cuentas anuales. Memoria No se ha cumplimentado la información del punto 4.e) de la Memoria.
481. Contenido de las cuentas anuales. Memoria No se ha cumplimentado la información del punto 4.f) de la Memoria.

<p>482. Contenido de las cuentas anuales. Memoria</p> <p>No se ha cumplimentado la información del punto 4.g) de la Memoria.</p>
<p>8) Memoria Inversiones destinadas al uso general</p>
<p>483. Contenido de las cuentas anuales. Memoria</p> <p>No se ha cumplimentado la información del punto "5.a) Inversiones destinadas al uso general" de la Memoria.</p>
<p>9) Memoria Patrimonio entregado al uso general</p>
<p>484. Contenido de las cuentas anuales. Memoria</p> <p>No se ha cumplimentado la información del punto "5.b) Patrimonio entregado al uso general" de la Memoria.</p>
<p>11) Memoria Inmovilizaciones materiales</p>
<p>486. Contenido de las cuentas anuales. Memoria</p> <p>No se ha cumplimentado la información del punto "7.a) Inmovilizaciones materiales" de la Memoria.</p>
<p>12) Memoria Inversiones gestionadas</p>
<p>490. Contenido de las cuentas anuales. Memoria</p> <p>No se ha cumplimentado la información del punto "8. Inversiones gestionadas" de la Memoria.</p>
<p>13) Memoria Patrimonio público del suelo</p>
<p>491. Contenido de las cuentas anuales. Memoria</p> <p>No se ha cumplimentado la información del punto "9. Patrimonio público del suelo" de la Memoria.</p>
<p>14) Memoria Inversiones financieras</p>
<p>492. Contenido de las cuentas anuales. Memoria</p> <p>No se ha cumplimentado la información del punto "10.a) Inversiones financieras" de la Memoria.</p>
<p>16) Memoria Tesorería</p>
<p>495. Contenido de las cuentas anuales. Memoria</p> <p>No se ha cumplimentado la información del punto "12.a) Tesorería" de la Memoria.</p>
<p>496. Contenido de las cuentas anuales. Memoria</p> <p>No se ha cumplimentado la información del punto "12.b) Estado de conciliación bancaria" de la Memoria.</p>
<p>17) Memoria Fondos propios</p>
<p>497. Contenido de las cuentas anuales. Memoria</p> <p>No se ha cumplimentado la información del punto "13. Fondos propios" de la Memoria.</p>
<p>18) Memoria Endeudamiento</p>
<p>498. Contenido de las cuentas anuales. Memoria</p> <p>No se ha cumplimentado la información del punto "14.a) Pasivos financieros a largo plazo y corto plazo" de la Memoria.</p>

19) Memoria Gestión de recursos de otros entes públicos
<p>501. Contenido de las cuentas anuales. Memoria</p> <p>No se ha cumplimentado la información del punto "15. Operaciones por administración de recursos por cuenta de otros entes públicos" de la Memoria.</p>
20) Memoria Operaciones no presupuestarias de tesorería
<p>502. Contenido de las cuentas anuales. Memoria</p> <p>No se ha cumplimentado la información del punto "16. Operaciones no presupuestaria de tesorería" de la Memoria.</p>
21) Ingresos y gastos
<p>503. Contenido de las cuentas anuales. Memoria</p> <p>No se ha cumplimentado la información del punto "17.a) Subvenciones recibidas pendientes de justificar" de la Memoria.</p>
22) Memoria Valores recibidos en depósito
<p>506. Contenido de las cuentas anuales. Memoria</p> <p>No se ha cumplimentado la información del punto "18. Valores recibidos en depósito" de la Memoria.</p>
23) Memoria Cuadro de financiación
<p>507. Contenido de las cuentas anuales. Memoria</p> <p>No se ha cumplimentado la información del punto "19. Cuadro de financiación" de la Memoria.</p>
24) Memoria Información presupuestaria
<p>508. Contenido de las cuentas anuales. Memoria</p> <p>No se ha cumplimentado la información del punto "20.a.1) Presupuesto de gastos ejercicio corriente" de la Memoria.</p>
<p>509. Contenido de las cuentas anuales. Memoria</p> <p>No se ha cumplimentado la información del punto "20.a.2) Presupuesto de ingresos ejercicio corriente" de la Memoria.</p>
<p>510. Contenido de las cuentas anuales. Memoria</p> <p>No se ha cumplimentado la información del punto "20.b.1) Presupuesto de gastos ejercicios cerrados" de la Memoria.</p>
<p>511. Contenido de las cuentas anuales. Memoria</p> <p>No se ha cumplimentado la información del punto "20.b.2) Presupuestos de ingresos ejercicios cerrados" de la Memoria.</p>
<p>512. Contenido de las cuentas anuales. Memoria</p> <p>No se ha cumplimentado la información del punto "20.b.3) Resultado presupuestario ejercicios cerrados" de la Memoria.</p>
<p>317. Memoria. Información presupuestaria. Ejercicio corriente. Presupuesto de gastos. Acreedores por operaciones pendientes de aplicar a presupuesto.</p> <p>El total del importe de los "acreedores por operaciones pendientes de aplicar a presupuesto" de la memoria no coincide con la suma del haber de la cuenta (413) acreedores por operaciones pendientes de aplicar a presupuesto del "balance de comprobación".</p> <p>Errores detectados: 3.530.801,53 no es igual a 109.742,97</p>

25) Memoria Gastos con financiación afectada
<p>514. Contenido de las cuentas anuales. Memoria</p> <p>No se ha cumplimentado la información del punto "20.d) Gastos con financiación afectada" de la Memoria.</p>
26) Memoria Remanente de tesorería
<p>515. Contenido de las cuentas anuales. Memoria</p> <p>No se ha cumplimentado la información del punto "20.e) Remanente de tesorería" de la Memoria.</p>
<p>353. Memoria. Información presupuestaria. Remanente de tesorería.</p> <p>El importe de los fondos líquidos del "remanente de tesorería" de la memoria no coincide con la suma del saldo deudor de las cuentas (570), (571), (573), (574.1), (575.1), (575.9), (577) y (578) que forman parte del subgrupo (57) tesorería del "balance de comprobación". En caso de que se hayan incluido las inversiones financieras entre los fondos líquidos, esta circunstancia deberá indicarse en la columna "justificación".</p> <p>Errores detectados: 10.002.462,43 no es igual a 49.514,32 + 5.356.650,63 + 4.502.609,14 + 0 + 0 + 89.324,60 + 2.799,34 + 0</p> <p>Esta incidencia se ha dado también durante los 3 ejercicios anteriores.</p>
27) Memoria Indicadores
<p>453. Contenido de las cuentas anuales. Memoria</p> <p>El estado "21.c.2) Rendimiento del servicio por coste del servicio" de la Memoria contiene todos sus campos en blanco o a cero.</p> <p>Esta incidencia se ha dado también en el ejercicio anterior.</p>
<p>454. Contenido de las cuentas anuales. Memoria</p> <p>El estado "21.c.3) Coste del servicio por número de prestaciones" de la Memoria contiene todos sus campos en blanco o a cero.</p> <p>Esta incidencia se ha dado también en el ejercicio anterior.</p>
<p>455. Contenido de las cuentas anuales. Memoria</p> <p>El estado "21.c.4) Coste del servicio por coste estimado del servicio" de la Memoria contiene todos sus campos en blanco o a cero.</p> <p>Esta incidencia se ha dado también en el ejercicio anterior.</p>
<p>457. Contenido de las cuentas anuales. Memoria</p> <p>El estado "21.c.6) Número de prestaciones realizadas por número de prestaciones previstas" de la Memoria contiene todos sus campos en blanco o a cero.</p> <p>Esta incidencia se ha dado también en el ejercicio anterior.</p>
<p>516. Contenido de las cuentas anuales. Memoria</p> <p>No se ha cumplimentado la información del punto "21.a) Indicadores financieros y patrimoniales" de la Memoria.</p>
<p>517. Contenido de las cuentas anuales. Memoria</p> <p>No se ha cumplimentado la información del punto "21.b) Indicadores presupuestarios" de la Memoria.</p>
<p>518. Contenido de las cuentas anuales. Memoria</p> <p>No se ha cumplimentado la información del punto "21.c) Indicadores de gestión" de la Memoria.</p>

7) Memoria Información general

462. Contenido de las cuentas anuales. Memoria

No se ha cumplimentado la información del punto 1.b) de la Memoria.

463. Contenido de las cuentas anuales. Memoria

No se ha cumplimentado la información del punto 1.c) de la Memoria.

464. Contenido de las cuentas anuales. Memoria

No se ha cumplimentado la información del punto 1.d) de la Memoria.

465. Contenido de las cuentas anuales. Memoria

No se ha cumplimentado la información del punto 1.e) de la Memoria.

469. Contenido de las cuentas anuales. Memoria

No se ha cumplimentado la información del punto 1.i) de la Memoria.

470. Contenido de las cuentas anuales. Memoria

No se ha cumplimentado la información del punto 2) de la Memoria.

471. Contenido de las cuentas anuales. Memoria

No se ha cumplimentado la información del punto 3.a.1) de la Memoria.

472. Contenido de las cuentas anuales. Memoria

No se ha cumplimentado la información del punto 3.a.2) de la Memoria.

473. Contenido de las cuentas anuales. Memoria

No se ha cumplimentado la información del punto 3.b.1) de la Memoria.

474. Contenido de las cuentas anuales. Memoria

No se ha cumplimentado la información del punto 3.b.2) de la Memoria.

475. Contenido de las cuentas anuales. Memoria

No se ha cumplimentado la información del punto 3.c) de la Memoria.

476. Contenido de las cuentas anuales. Memoria

No se ha cumplimentado la información del punto 4.a) de la Memoria.

477. Contenido de las cuentas anuales. Memoria

No se ha cumplimentado la información del punto 4.b) de la Memoria.

478. Contenido de las cuentas anuales. Memoria

No se ha cumplimentado la información del punto 4.c) de la Memoria.

<p>480. Contenido de las cuentas anuales. Memoria</p> <p>No se ha cumplimentado la información del punto 4.e) de la Memoria.</p>
<p>481. Contenido de las cuentas anuales. Memoria</p> <p>No se ha cumplimentado la información del punto 4.f) de la Memoria.</p>
<p>482. Contenido de las cuentas anuales. Memoria</p> <p>No se ha cumplimentado la información del punto 4.g) de la Memoria.</p>
<p>8) Memoria Inversiones destinadas al uso general</p>
<p>483. Contenido de las cuentas anuales. Memoria</p> <p>No se ha cumplimentado la información del punto "5.a) Inversiones destinadas al uso general" de la Memoria.</p>
<p>11) Memoria Inmovilizaciones materiales</p>
<p>486. Contenido de las cuentas anuales. Memoria</p> <p>No se ha cumplimentado la información del punto "7.a) Inmovilizaciones materiales" de la Memoria.</p>
<p>16) Memoria Tesorería</p>
<p>495. Contenido de las cuentas anuales. Memoria</p> <p>No se ha cumplimentado la información del punto "12.a) Tesorería" de la Memoria.</p>
<p>17) Memoria Fondos propios</p>
<p>497. Contenido de las cuentas anuales. Memoria</p> <p>No se ha cumplimentado la información del punto "13. Fondos propios" de la Memoria.</p>
<p>20) Memoria Operaciones no presupuestarias de tesorería</p>
<p>398. Contenido de las cuentas anuales. Memoria</p> <p>El estado "16.a) Deudores" de la Memoria contiene todos sus campos en blanco o a cero.</p> <p>Esta incidencia se ha dado también en el ejercicio anterior.</p>
<p>22) Memoria Valores recibidos en depósito</p>
<p>506. Contenido de las cuentas anuales. Memoria</p> <p>No se ha cumplimentado la información del punto "18. Valores recibidos en depósito" de la Memoria.</p>
<p>23) Memoria Cuadro de financiación</p>
<p>507. Contenido de las cuentas anuales. Memoria</p> <p>No se ha cumplimentado la información del punto "19. Cuadro de financiación" de la Memoria.</p>
<p>24) Memoria Información presupuestaria</p>
<p>508. Contenido de las cuentas anuales. Memoria</p> <p>No se ha cumplimentado la información del punto "20.a.1) Presupuesto de gastos ejercicio corriente" de la Memoria.</p>

<p>509. Contenido de las cuentas anuales. Memoria</p> <p>No se ha cumplimentado la información del punto "20.a.2) Presupuesto de ingresos ejercicio corriente" de la Memoria.</p>
<p>510. Contenido de las cuentas anuales. Memoria</p> <p>No se ha cumplimentado la información del punto "20.b.1) Presupuesto de gastos ejercicios cerrados" de la Memoria.</p>
<p>511. Contenido de las cuentas anuales. Memoria</p> <p>No se ha cumplimentado la información del punto "20.b.2) Presupuestos de ingresos ejercicios cerrados" de la Memoria.</p>
<p>512. Contenido de las cuentas anuales. Memoria</p> <p>No se ha cumplimentado la información del punto "20.b.3) Resultado presupuestario ejercicios cerrados" de la Memoria.</p>
<p>26) Memoria Remanente de tesorería</p>
<p>515. Contenido de las cuentas anuales. Memoria</p> <p>No se ha cumplimentado la información del punto "20.e) Remanente de tesorería" de la Memoria.</p>
<p>27) Memoria Indicadores</p>
<p>516. Contenido de las cuentas anuales. Memoria</p> <p>No se ha cumplimentado la información del punto "21.a) Indicadores financieros y patrimoniales" de la Memoria.</p>
<p>517. Contenido de las cuentas anuales. Memoria</p> <p>No se ha cumplimentado la información del punto "21.b) Indicadores presupuestarios" de la Memoria.</p>
<p>Organismo Autónomo Patronato Municipal de Deportes (NIF: P8800602H)</p>
<p>7) Memoria Información general</p>
<p>462. Contenido de las cuentas anuales. Memoria</p> <p>No se ha cumplimentado la información del punto 1.b) de la Memoria.</p>
<p>463. Contenido de las cuentas anuales. Memoria</p> <p>No se ha cumplimentado la información del punto 1.c) de la Memoria.</p>
<p>464. Contenido de las cuentas anuales. Memoria</p> <p>No se ha cumplimentado la información del punto 1.d) de la Memoria.</p>
<p>465. Contenido de las cuentas anuales. Memoria</p> <p>No se ha cumplimentado la información del punto 1.e) de la Memoria.</p>
<p>469. Contenido de las cuentas anuales. Memoria</p> <p>No se ha cumplimentado la información del punto 1.i) de la Memoria.</p>
<p>470. Contenido de las cuentas anuales. Memoria</p> <p>No se ha cumplimentado la información del punto 2) de la Memoria.</p>

<p>471. Contenido de las cuentas anuales. Memoria</p> <p>No se ha cumplimentado la información del punto 3.a.1) de la Memoria.</p>
<p>472. Contenido de las cuentas anuales. Memoria</p> <p>No se ha cumplimentado la información del punto 3.a.2) de la Memoria.</p>
<p>473. Contenido de las cuentas anuales. Memoria</p> <p>No se ha cumplimentado la información del punto 3.b.1) de la Memoria.</p>
<p>474. Contenido de las cuentas anuales. Memoria</p> <p>No se ha cumplimentado la información del punto 3.b.2) de la Memoria.</p>
<p>475. Contenido de las cuentas anuales. Memoria</p> <p>No se ha cumplimentado la información del punto 3.c) de la Memoria.</p>
<p>476. Contenido de las cuentas anuales. Memoria</p> <p>No se ha cumplimentado la información del punto 4.a) de la Memoria.</p>
<p>477. Contenido de las cuentas anuales. Memoria</p> <p>No se ha cumplimentado la información del punto 4.b) de la Memoria.</p>
<p>478. Contenido de las cuentas anuales. Memoria</p> <p>No se ha cumplimentado la información del punto 4.c) de la Memoria.</p>
<p>480. Contenido de las cuentas anuales. Memoria</p> <p>No se ha cumplimentado la información del punto 4.e) de la Memoria.</p>
<p>481. Contenido de las cuentas anuales. Memoria</p> <p>No se ha cumplimentado la información del punto 4.f) de la Memoria.</p>
<p>482. Contenido de las cuentas anuales. Memoria</p> <p>No se ha cumplimentado la información del punto 4.g) de la Memoria.</p>
<p>11) Memoria Inmovilizaciones materiales</p>
<p>486. Contenido de las cuentas anuales. Memoria</p> <p>No se ha cumplimentado la información del punto "7.a) Inmovilizaciones materiales" de la Memoria.</p>
<p>14) Memoria Inversiones financieras</p>
<p>492. Contenido de las cuentas anuales. Memoria</p> <p>No se ha cumplimentado la información del punto "10.a) Inversiones financieras" de la Memoria.</p>
<p>16) Memoria Tesorería</p>
<p>495. Contenido de las cuentas anuales. Memoria</p> <p>No se ha cumplimentado la información del punto "12.a) Tesorería" de la Memoria.</p>

17) Memoria Fondos propios
<p>497. Contenido de las cuentas anuales. Memoria</p> <p>No se ha cumplimentado la información del punto "13. Fondos propios" de la Memoria.</p>
20) Memoria Operaciones no presupuestarias de tesorería
<p>502. Contenido de las cuentas anuales. Memoria</p> <p>No se ha cumplimentado la información del punto "16. Operaciones no presupuestaria de tesorería" de la Memoria.</p>
22) Memoria Valores recibidos en depósito
<p>506. Contenido de las cuentas anuales. Memoria</p> <p>No se ha cumplimentado la información del punto "18. Valores recibidos en depósito" de la Memoria.</p>
23) Memoria Cuadro de financiación
<p>507. Contenido de las cuentas anuales. Memoria</p> <p>No se ha cumplimentado la información del punto "19. Cuadro de financiación" de la Memoria.</p>
24) Memoria Información presupuestaria
<p>508. Contenido de las cuentas anuales. Memoria</p> <p>No se ha cumplimentado la información del punto "20.a.1) Presupuesto de gastos ejercicio corriente" de la Memoria.</p>
<p>509. Contenido de las cuentas anuales. Memoria</p> <p>No se ha cumplimentado la información del punto "20.a.2) Presupuesto de ingresos ejercicio corriente" de la Memoria.</p>
<p>510. Contenido de las cuentas anuales. Memoria</p> <p>No se ha cumplimentado la información del punto "20.b.1) Presupuesto de gastos ejercicios cerrados" de la Memoria.</p>
<p>511. Contenido de las cuentas anuales. Memoria</p> <p>No se ha cumplimentado la información del punto "20.b.2) Presupuestos de ingresos ejercicios cerrados" de la Memoria.</p>
26) Memoria Remanente de tesorería
<p>515. Contenido de las cuentas anuales. Memoria</p> <p>No se ha cumplimentado la información del punto "20.e) Remanente de tesorería" de la Memoria.</p>
27) Memoria Indicadores
<p>516. Contenido de las cuentas anuales. Memoria</p> <p>No se ha cumplimentado la información del punto "21.a) Indicadores financieros y patrimoniales" de la Memoria.</p>
<p>517. Contenido de las cuentas anuales. Memoria</p> <p>No se ha cumplimentado la información del punto "21.b) Indicadores presupuestarios" de la Memoria.</p>

7) Memoria Información general

462. Contenido de las cuentas anuales. Memoria

No se ha cumplimentado la información del punto 1.b) de la Memoria.

463. Contenido de las cuentas anuales. Memoria

No se ha cumplimentado la información del punto 1.c) de la Memoria.

464. Contenido de las cuentas anuales. Memoria

No se ha cumplimentado la información del punto 1.d) de la Memoria.

465. Contenido de las cuentas anuales. Memoria

No se ha cumplimentado la información del punto 1.e) de la Memoria.

469. Contenido de las cuentas anuales. Memoria

No se ha cumplimentado la información del punto 1.i) de la Memoria.

470. Contenido de las cuentas anuales. Memoria

No se ha cumplimentado la información del punto 2) de la Memoria.

471. Contenido de las cuentas anuales. Memoria

No se ha cumplimentado la información del punto 3.a.1) de la Memoria.

472. Contenido de las cuentas anuales. Memoria

No se ha cumplimentado la información del punto 3.a.2) de la Memoria.

473. Contenido de las cuentas anuales. Memoria

No se ha cumplimentado la información del punto 3.b.1) de la Memoria.

474. Contenido de las cuentas anuales. Memoria

No se ha cumplimentado la información del punto 3.b.2) de la Memoria.

475. Contenido de las cuentas anuales. Memoria

No se ha cumplimentado la información del punto 3.c) de la Memoria.

476. Contenido de las cuentas anuales. Memoria

No se ha cumplimentado la información del punto 4.a) de la Memoria.

477. Contenido de las cuentas anuales. Memoria

No se ha cumplimentado la información del punto 4.b) de la Memoria.

478. Contenido de las cuentas anuales. Memoria

No se ha cumplimentado la información del punto 4.c) de la Memoria.

<p>480. Contenido de las cuentas anuales. Memoria</p> <p>No se ha cumplimentado la información del punto 4.e) de la Memoria.</p>
<p>481. Contenido de las cuentas anuales. Memoria</p> <p>No se ha cumplimentado la información del punto 4.f) de la Memoria.</p>
<p>482. Contenido de las cuentas anuales. Memoria</p> <p>No se ha cumplimentado la información del punto 4.g) de la Memoria.</p>
<p>11) Memoria Inmovilizaciones materiales</p>
<p>486. Contenido de las cuentas anuales. Memoria</p> <p>No se ha cumplimentado la información del punto "7.a) Inmovilizaciones materiales" de la Memoria.</p>
<p>14) Memoria Inversiones financieras</p>
<p>492. Contenido de las cuentas anuales. Memoria</p> <p>No se ha cumplimentado la información del punto "10.a) Inversiones financieras" de la Memoria.</p>
<p>16) Memoria Tesorería</p>
<p>495. Contenido de las cuentas anuales. Memoria</p> <p>No se ha cumplimentado la información del punto "12.a) Tesorería" de la Memoria.</p>
<p>17) Memoria Fondos propios</p>
<p>497. Contenido de las cuentas anuales. Memoria</p> <p>No se ha cumplimentado la información del punto "13. Fondos propios" de la Memoria.</p>
<p>20) Memoria Operaciones no presupuestarias de tesorería</p>
<p>502. Contenido de las cuentas anuales. Memoria</p> <p>No se ha cumplimentado la información del punto "16. Operaciones no presupuestaria de tesorería" de la Memoria.</p>
<p>22) Memoria Valores recibidos en depósito</p>
<p>506. Contenido de las cuentas anuales. Memoria</p> <p>No se ha cumplimentado la información del punto "18. Valores recibidos en depósito" de la Memoria.</p>
<p>23) Memoria Cuadro de financiación</p>
<p>507. Contenido de las cuentas anuales. Memoria</p> <p>No se ha cumplimentado la información del punto "19. Cuadro de financiación" de la Memoria.</p>
<p>24) Memoria Información presupuestaria</p>
<p>508. Contenido de las cuentas anuales. Memoria</p> <p>No se ha cumplimentado la información del punto "20.a.1) Presupuesto de gastos ejercicio corriente" de la Memoria.</p>

<p>509. Contenido de las cuentas anuales. Memoria</p> <p>No se ha cumplimentado la información del punto "20.a.2) Presupuesto de ingresos ejercicio corriente" de la Memoria.</p>
<p>510. Contenido de las cuentas anuales. Memoria</p> <p>No se ha cumplimentado la información del punto "20.b.1) Presupuesto de gastos ejercicios cerrados" de la Memoria.</p>
<p>511. Contenido de las cuentas anuales. Memoria</p> <p>No se ha cumplimentado la información del punto "20.b.2) Presupuestos de ingresos ejercicios cerrados" de la Memoria.</p>
<p>512. Contenido de las cuentas anuales. Memoria</p> <p>No se ha cumplimentado la información del punto "20.b.3) Resultado presupuestario ejercicios cerrados" de la Memoria.</p>
<p>27) Memoria Indicadores</p>
<p>516. Contenido de las cuentas anuales. Memoria</p> <p>No se ha cumplimentado la información del punto "21.a) Indicadores financieros y patrimoniales" de la Memoria.</p>
<p>517. Contenido de las cuentas anuales. Memoria</p> <p>No se ha cumplimentado la información del punto "21.b) Indicadores presupuestarios" de la Memoria.</p>
<p>Organismo Autónomo Patronato Servicios Sociales (NIF: P8800603F)</p>
<p>7) Memoria Información general</p>
<p>462. Contenido de las cuentas anuales. Memoria</p> <p>No se ha cumplimentado la información del punto 1.b) de la Memoria.</p>
<p>463. Contenido de las cuentas anuales. Memoria</p> <p>No se ha cumplimentado la información del punto 1.c) de la Memoria.</p>
<p>464. Contenido de las cuentas anuales. Memoria</p> <p>No se ha cumplimentado la información del punto 1.d) de la Memoria.</p>
<p>465. Contenido de las cuentas anuales. Memoria</p> <p>No se ha cumplimentado la información del punto 1.e) de la Memoria.</p>
<p>469. Contenido de las cuentas anuales. Memoria</p> <p>No se ha cumplimentado la información del punto 1.i) de la Memoria.</p>
<p>470. Contenido de las cuentas anuales. Memoria</p> <p>No se ha cumplimentado la información del punto 2) de la Memoria.</p>
<p>471. Contenido de las cuentas anuales. Memoria</p> <p>No se ha cumplimentado la información del punto 3.a.1) de la Memoria.</p>
<p>472. Contenido de las cuentas anuales. Memoria</p> <p>No se ha cumplimentado la información del punto 3.a.2) de la Memoria.</p>

<p>473. Contenido de las cuentas anuales. Memoria</p> <p>No se ha cumplimentado la información del punto 3.b.1) de la Memoria.</p>
<p>474. Contenido de las cuentas anuales. Memoria</p> <p>No se ha cumplimentado la información del punto 3.b.2) de la Memoria.</p>
<p>475. Contenido de las cuentas anuales. Memoria</p> <p>No se ha cumplimentado la información del punto 3.c) de la Memoria.</p>
<p>476. Contenido de las cuentas anuales. Memoria</p> <p>No se ha cumplimentado la información del punto 4.a) de la Memoria.</p>
<p>477. Contenido de las cuentas anuales. Memoria</p> <p>No se ha cumplimentado la información del punto 4.b) de la Memoria.</p>
<p>478. Contenido de las cuentas anuales. Memoria</p> <p>No se ha cumplimentado la información del punto 4.c) de la Memoria.</p>
<p>480. Contenido de las cuentas anuales. Memoria</p> <p>No se ha cumplimentado la información del punto 4.e) de la Memoria.</p>
<p>481. Contenido de las cuentas anuales. Memoria</p> <p>No se ha cumplimentado la información del punto 4.f) de la Memoria.</p>
<p>482. Contenido de las cuentas anuales. Memoria</p> <p>No se ha cumplimentado la información del punto 4.g) de la Memoria.</p>
<p>11) Memoria Inmovilizaciones materiales</p>
<p>486. Contenido de las cuentas anuales. Memoria</p> <p>No se ha cumplimentado la información del punto "7.a) Inmovilizaciones materiales" de la Memoria.</p>
<p>14) Memoria Inversiones financieras</p>
<p>492. Contenido de las cuentas anuales. Memoria</p> <p>No se ha cumplimentado la información del punto "10.a) Inversiones financieras" de la Memoria.</p>
<p>16) Memoria Tesorería</p>
<p>495. Contenido de las cuentas anuales. Memoria</p> <p>No se ha cumplimentado la información del punto "12.a) Tesorería" de la Memoria.</p>
<p>17) Memoria Fondos propios</p>
<p>497. Contenido de las cuentas anuales. Memoria</p> <p>No se ha cumplimentado la información del punto "13. Fondos propios" de la Memoria.</p>

20) Memoria Operaciones no presupuestarias de tesorería
<p>502. Contenido de las cuentas anuales. Memoria</p> <p>No se ha cumplimentado la información del punto "16. Operaciones no presupuestaria de tesorería" de la Memoria.</p>
22) Memoria Valores recibidos en depósito
<p>506. Contenido de las cuentas anuales. Memoria</p> <p>No se ha cumplimentado la información del punto "18. Valores recibidos en depósito" de la Memoria.</p>
23) Memoria Cuadro de financiación
<p>507. Contenido de las cuentas anuales. Memoria</p> <p>No se ha cumplimentado la información del punto "19. Cuadro de financiación" de la Memoria.</p>
24) Memoria Información presupuestaria
<p>508. Contenido de las cuentas anuales. Memoria</p> <p>No se ha cumplimentado la información del punto "20.a.1) Presupuesto de gastos ejercicio corriente" de la Memoria.</p>
<p>509. Contenido de las cuentas anuales. Memoria</p> <p>No se ha cumplimentado la información del punto "20.a.2) Presupuesto de ingresos ejercicio corriente" de la Memoria.</p>
<p>510. Contenido de las cuentas anuales. Memoria</p> <p>No se ha cumplimentado la información del punto "20.b.1) Presupuesto de gastos ejercicios cerrados" de la Memoria.</p>
<p>511. Contenido de las cuentas anuales. Memoria</p> <p>No se ha cumplimentado la información del punto "20.b.2) Presupuestos de ingresos ejercicios cerrados" de la Memoria.</p>
25) Memoria Gastos con financiación afectada
<p>424. Contenido de las cuentas anuales. Memoria</p> <p>El estado "20.d.1) Desviaciones de financiación" de la Memoria contiene todos sus campos en blanco o a cero.</p> <p>Esta incidencia se ha dado también en el ejercicio anterior.</p>
<p>514. Contenido de las cuentas anuales. Memoria</p> <p>No se ha cumplimentado la información del punto "20.d) Gastos con financiación afectada" de la Memoria.</p>
26) Memoria Remanente de tesorería
<p>515. Contenido de las cuentas anuales. Memoria</p> <p>No se ha cumplimentado la información del punto "20.e) Remanente de tesorería" de la Memoria.</p>
27) Memoria Indicadores
<p>516. Contenido de las cuentas anuales. Memoria</p> <p>No se ha cumplimentado la información del punto "21.a) Indicadores financieros y patrimoniales" de la Memoria.</p>

517. Contenido de las cuentas anuales. Memoria

No se ha cumplimentado la información del punto "21.b) Indicadores presupuestarios" de la Memoria.

TIPO ENTIDAD:	Ayuntamiento	Página 1/2
ISLA:	Tenerife	Población: 77.718 <small>(Fuente: INE a 1 Enero de 2012)</small>
NOMBRE:	Arona	Modelo: Normal

CAPÍTULO INGRESOS	Previsiones Iniciales	Modificaciones Previsiones	%	Previsiones Definitivas	Derechos Rec. Netos	%	%	Recaudación Neta	%	Pendiente Cobro
1 IMPUESTOS DIRECTOS	26.662.036,00	0,00	0,00%	26.662.036,00	26.865.127,32	100,76%	27,70%	25.042.721,22	93,22%	1.822.406,10
2 IMPUESTOS INDIRECTOS	7.000.010,00	0,00	0,00%	7.000.010,00	7.270.125,71	103,86%	7,50%	7.102.916,25	97,70%	167.209,46
3 TASAS, P.P. Y OTROS INGRESOS	27.500.200,00	0,00	0,00%	27.500.200,00	33.453.743,60	121,65%	34,49%	24.661.839,03	73,72%	8.791.904,57
4 TRANSFERENCIAS CORRIENTES	19.296.567,00	1.759.665,34	9,12%	21.056.232,34	22.767.079,11	108,13%	23,47%	18.801.695,88	82,58%	3.965.383,23
5 INGRESOS PATRIMONIALES	1.226.667,00	0,00	0,00%	1.226.667,00	2.318.114,49	188,98%	2,39%	849.513,40	36,65%	1.468.601,09
6 ENAJENACION INVERSIONES REALES	0,00	0,00	0,00%	0,00	0,00	0,00%	0,00%	0,00	0,00%	0,00
7 TRANSFERENCIAS DE CAPITAL	130,00	1.351.179,53	1039368,87%	1.351.309,53	2.405.831,84	178,04%	2,48%	2.405.831,84	100,00%	0,00
8 ACTIVOS FINANCIEROS	40,00	30.115.174,51	75287936,28%	30.115.214,51	221.980,07	0,74%	0,23%	48.983,52	22,07%	172.996,55
9 PASIVOS FINANCIEROS	10,00	1.697.487,25	16974872,50%	1.697.497,25	1.697.487,25	100,00%	1,75%	1.697.487,25	100,00%	0,00
TOTAL INGRESOS	81.685.660,00	34.923.506,63	42,75%	116.609.166,63	96.999.489,39	83,18%	100,00%	80.610.988,39	83,10%	16.388.501,00

CAPÍTULO GASTOS	Créditos Iniciales	Modificaciones de Crédito	%	Créditos Definitivos	Obligaciones Rec. Netas	%	%	Pagos Líquidos	%	Pendiente Pago
1 GASTOS DE PERSONAL	16.907.214,00	339.354,05	2,01%	17.246.568,05	14.523.075,10	84,21%	16,07%	14.426.324,85	99,33%	96.750,25
2 GASTOS CORR. EN BS. Y SERV.	49.636.033,00	6.689.511,68	13,48%	56.325.544,68	54.514.038,96	96,78%	60,31%	48.775.340,27	89,47%	5.738.698,69
3 GASTOS FINANCIEROS	805.000,00	0,00	0,00%	805.000,00	760.810,47	94,51%	0,84%	760.002,29	99,89%	808,18
4 TRANSFERENCIAS CORRIENTES	11.099.176,00	643.932,53	5,80%	11.743.108,53	11.537.263,35	98,25%	12,76%	9.802.338,08	84,96%	1.734.925,27
6 INVERSIONES REALES	1.922.807,00	23.630.863,70	1228,98%	25.553.670,70	5.128.785,29	20,07%	5,67%	5.048.959,04	98,44%	79.826,25
7 TRANSFERENCIAS DE CAPITAL	527.685,00	1.802.761,25	341,64%	2.330.446,25	1.442.292,42	61,89%	1,60%	1.442.292,42	100,00%	0,00
8 ACTIVOS FINANCIEROS	20,00	223.545,62	1117728,10%	223.565,62	223.545,62	99,99%	0,25%	222.800,90	99,67%	744,72
9 PASIVOS FINANCIEROS	787.725,00	1.593.537,80	202,30%	2.381.262,80	2.255.163,48	94,70%	2,50%	2.255.163,48	100,00%	0,00
TOTAL GASTOS	81.685.660,00	34.923.506,63	42,75%	116.609.166,63	90.384.974,69	77,51%	100,00%	82.733.221,33	91,53%	7.651.753,36

REMANENTE DE TESORERÍA	
Fondos líquidos	10.002.462,43
Derechos pendientes de cobro	49.212.678,30
Dchos ptes.cobro presupuesto corriente	16.388.501,00
Dchos. ptes.cobro presupuestos cerrados	32.548.624,67
Dchos. ptes.cobro operac. no pptarias.	275.552,63
Cobros realizados ptes.aplicación definitiva	0,00
Obligaciones pendientes de pago	9.231.436,16
Obligac. ptes.pago presupuesto corriente	7.651.753,36
Obligac. ptes.pago presupuestos cerrados	280.464,60
Obligac. ptes.pago operac. no pptarias.	1.302.688,43
Pagos realizados ptes.aplicación definitiva	3.470,23
Remanente de tesorería total	49.983.704,57
Saldos de dudoso cobro	25.860.443,79
Exceso de financiación afectada	20.777.684,81
Remanente tesorería para gastos grales.	3.345.575,97

ÁREA DE GASTO		
	Obligaciones Reconocidas Netas	%
0 Deuda pública	2.567.988,69	2,84%
1 Servicios públicos básicos	54.165.049,53	59,93%
2 Actuaciones de protección y promoción social	5.986.700,69	6,62%
3 Producción de bienes públicos de carácter preferente	8.387.477,23	9,28%
4 Actuaciones de carácter económico	5.055.176,11	5,59%
9 Actuaciones de carácter general	14.222.582,44	15,74%
TOTAL GASTOS	90.384.974,69	100,00%

RESULTADO PRESUPUESTARIO		
1. Derechos reconocidos netos	96.999.489,39	
2. Obligaciones reconocidas netas	90.384.974,69	
3. Resultado presupuestario (1-2)	6.614.514,70	
4. Gastos finan. Reman. Líquido tesorería	6.643.029,48	
5. Desviaciones negativas de financiación	1.844.208,08	
6. Desviaciones positivas de financiación	1.535.470,89	
7. RESULTADO PPTARIO. AJUSTADO	13.566.281,37	

PRESUPUESTOS CERRADOS		
	Derechos	Obligaciones
Saldo a 1 de enero de 2012	58.090.398,70	9.784.432,21
Variación	-14.708.928,58	0,00
Cobros/Pagos	10.832.845,45	9.503.967,61
Saldo a 31 de diciembre de 2012	32.548.624,67	280.464,60

TIPO ENTIDAD:	Ayuntamiento	Página 2/2
ISLA:	Tenerife	Población: 77.718 <small>(Fuente: INE a 1 Enero de 2012)</small>
NOMBRE:	Arona	Modelo: Normal

ACTIVO	EJERCICIO 2012	%	PASIVO	EJERCICIO 2012	%
INMOVILIZADO	419.242.234,83	92,63%	FONDOS PROPIOS	419.975.962,84	92,79%
Inversiones destinadas al uso general	4.143.706,49	0,92%	Patrimonio	402.229.945,05	88,87%
Inmovilizaciones inmateriales	0,00	0,00%	Reservas	0,00	0,00%
Inmovilizaciones materiales	410.502.596,85	90,70%	Resultados de ejercicios anteriores	26.219.176,71	5,79%
Inversiones gestionadas	0,00	0,00%	Resultados del ejercicio	-8.473.158,92	-1,87%
Patrimonio público del suelo	4.296.985,71	0,95%	PROVISIONES PARA RIESGOS Y GASTOS	0,00	0,00%
Inversiones financieras permanentes	298.945,78	0,07%	ACREEDORES A LARGO PLAZO	21.501.028,75	4,75%
Deudores no presupuestarios a largo plazo	0,00	0,00%	Emissiones de obligaciones y otros valores negociables	0,00	0,00%
GASTOS A DISTRIBUIR EN VARIOS EJERCICIOS	0,00	0,00%	Otras deudas a largo plazo	21.501.028,75	4,75%
ACTIVO CIRCULANTE	33.369.085,08	7,37%	Desembolsos pendientes sobre acciones no exigidos	0,00	0,00%
Existencias	0,00	0,00%	ACREEDORES A CORTO PLAZO	11.134.328,32	2,46%
Deudores	23.366.159,42	5,16%	Emissiones de obligaciones y otros valores negociables	0,00	0,00%
Inversiones financieras temporales	463,23	0,00%	Otras deudas a corto plazo	1.947.811,68	0,43%
Tesorería	10.002.462,43	2,21%	Acreedores	9.186.516,64	2,03%
Ajustes por periodificación	0,00	0,00%	Ajustes por periodificación	0,00	0,00%
TOTAL ACTIVO	452.611.319,91	100,00%	PROVISIONES PARA RIESGOS Y GASTOS A C/P	0,00	0,00%
			TOTAL PASIVO	452.611.319,91	100,00%

INDICADORES PRESUPUESTARIOS	
Del Presupuesto corriente	
1. MODIFICACIONES PRESUPUESTARIAS	42,75%
2. EJECUCIÓN DEL PRESUPUESTO DE GASTOS	77,51%
3. REALIZACIÓN DE PAGOS	91,53%
4. GASTO POR HABITANTE	1.162,99 €
5. INVERSIÓN POR HABITANTE	84,55 €
6. ESFUERZO INVERSOR	7,27%
7. PERIODO MEDIO DE PAGO	35,61
* De las obligaciones imputadas a los Capítulos II y VI	
8. EJECUCIÓN DEL PRESUPUESTO DE INGRESOS	83,18%
9. REALIZACIÓN DE COBROS	83,10%
10. INGRESO POR HABITANTE	1.248,10 €
11. EFICACIA GESTIÓN RECAUDATORIA	84,05%
12. PERIODO MEDIO DE COBRO	58,22
* De los derechos de cobro imputados a los Capítulos I a III	
13. AUTONOMÍA	94,16%
* De los Capítulos I a III, V, VI y VIII, más transferencias recibidas	
14. AUTONOMÍA FISCAL	69,68%
15. CARGA FINANCIERA GLOBAL	3,25%
16. CARGA FINANCIERA POR HABITANTE	38,81 €
17. SUPERÁVIT (O DÉFICIT) POR HABITANTE	174,56 €
18. CONTRIBUCIÓN PTO. AL REMANENTE TESORERÍA	405,50%
19. AHORRO BRUTO	12,24%
20. AHORRO NETO	9,80%
De Presupuestos cerrados:	
1. REALIZACIÓN DE PAGOS	97,13%
2. REALIZACIÓN DE COBROS	24,97%

CUENTA DEL RESULTADO ECONÓMICO- PATRIMONIAL	
AHORRO	0,00
DESAHORRO	8.473.158,92

ESTADO DE MODIFICACIONES DE CRÉDITO		
	TOTALES	%
Créditos Extraordinarios	356.607,48	1,02%
Suplementos de Crédito	8.133.405,67	23,29%
Ampliaciones de Crédito	223.545,62	0,64%
Transferencias de Crédito Positivas	299.192,91	0,86%
Transferencias de Crédito Negativas	299.192,91	0,86%
Incorporaciones de Remanentes de Crédito	23.099.102,99	66,14%
Créditos Generados por Ingresos	3.110.844,87	8,91%
Bajas por Anulación	0,00	0,00%
Ajustes Prórroga	0,00	0,00%
TOTAL MODIFICACIONES	34.923.506,63	100,00%

INDICADORES FINANCIEROS	
1. ENDEUDAMIENTO POR HABITANTE	301,72 €
2. LIQUIDEZ INMEDIATA	1,08
3. SOLVENCIA A CORTO PLAZO	6,41

TIPO ENTIDAD:	Organismo Autónomo	Página 1/2
ISLA:	Tenerife	Población: 77.718 <small>(Fuente: INE a 1 Enero de 2012)</small>
NOMBRE:	Patronato Municipal de Cultura	Modelo: Normal

CAPÍTULO INGRESOS	Previsiones Iniciales	Modificaciones Previsiones	%	Previsiones Definitivas	Derechos Rec. Netos	%	%	Recaudación Neta	%	Pendiente Cobro
1 IMPUESTOS DIRECTOS	0,00	0,00	0,00%	0,00	0,00	0,00%	0,00%	0,00	0,00%	0,00
2 IMPUESTOS INDIRECTOS	0,00	0,00	0,00%	0,00	0,00	0,00%	0,00%	0,00	0,00%	0,00
3 TASAS, P.P. Y OTROS INGRESOS	260.003,00	142.720,68	54,89%	402.723,68	488.085,35	121,20%	16,18%	488.085,35	100,00%	0,00
4 TRANSFERENCIAS CORRIENTES	2.435.819,70	0,00	0,00%	2.435.819,70	2.498.139,73	102,56%	82,81%	2.064.485,67	82,64%	433.654,06
5 INGRESOS PATRIMONIALES	6,00	0,00	0,00%	6,00	99,97	1666,17%	0,00%	99,97	100,00%	0,00
6 ENAJENACION INVERSIONES REALES	0,00	0,00	0,00%	0,00	0,00	0,00%	0,00%	0,00	0,00%	0,00
7 TRANSFERENCIAS DE CAPITAL	0,00	0,00	0,00%	0,00	0,00	0,00%	0,00%	0,00	0,00%	0,00
8 ACTIVOS FINANCIEROS	6,00	130.300,00	2171666,67%	130.306,00	30.300,00	23,25%	1,00%	4.949,99	16,34%	25.350,01
9 PASIVOS FINANCIEROS	0,00	0,00	0,00%	0,00	0,00	0,00%	0,00%	0,00	0,00%	0,00
TOTAL INGRESOS	2.695.834,70	273.020,68	10,13%	2.968.855,38	3.016.625,05	101,61%	100,00%	2.557.620,98	84,78%	459.004,07

CAPÍTULO GASTOS	Créditos Iniciales	Modificaciones de Crédito	%	Créditos Definitivos	Obligaciones Rec. Netas	%	%	Pagos Líquidos	%	Pendiente Pago
1 GASTOS DE PERSONAL	2.397.322,70	0,00	0,00%	2.397.322,70	2.222.687,81	92,72%	82,39%	2.216.942,07	99,74%	5.745,74
2 GASTOS CORR. EN BS. Y SERV.	259.500,00	240.720,68	92,76%	500.220,68	413.234,44	82,61%	15,32%	344.981,55	83,48%	68.252,89
3 GASTOS FINANCIEROS	0,00	0,00	0,00%	0,00	0,00	0,00%	0,00%	0,00	0,00%	0,00
4 TRANSFERENCIAS CORRIENTES	22.000,00	0,00	0,00%	22.000,00	22.000,00	100,00%	0,82%	22.000,00	100,00%	0,00
6 INVERSIONES REALES	14.006,00	2.000,00	14,28%	16.006,00	9.562,79	59,75%	0,35%	8.333,29	87,14%	1.229,50
7 TRANSFERENCIAS DE CAPITAL	0,00	0,00	0,00%	0,00	0,00	0,00%	0,00%	0,00	0,00%	0,00
8 ACTIVOS FINANCIEROS	6,00	30.300,00	505000,00%	30.306,00	30.300,00	99,98%	1,12%	30.300,00	100,00%	0,00
9 PASIVOS FINANCIEROS	0,00	0,00	0,00%	0,00	0,00	0,00%	0,00%	0,00	0,00%	0,00
TOTAL GASTOS	2.692.834,70	273.020,68	10,14%	2.965.855,38	2.697.785,04	90,96%	100,00%	2.622.556,91	97,21%	75.228,13

REMANENTE DE TESORERÍA	
Fondos líquidos	339.595,44
Derechos pendientes de cobro	514.566,91
Dchos. ptes.cobro presupuesto corriente	459.004,07
Dchos. ptes.cobro presupuestos cerrados	55.562,84
Dchos. ptes.cobro operac. no pptarias.	0,00
Cobros realizados ptes.aplicación definitiva	0,00
Obligaciones pendientes de pago	313.116,28
Obligac. ptes.pago presupuesto corriente	75.228,13
Obligac. ptes.pago presupuestos cerrados	169.692,69
Obligac. ptes.pago operac. no pptarias.	68.195,46
Pagos realizados ptes.aplicación definitiva	0,00
Remanente de tesorería total	541.046,07
Saldos de dudoso cobro	40.327,12
Exceso de financiación afectada	0,00
Remanente tesorería para gastos grales.	500.718,95

ÁREA DE GASTO		
	Obligaciones Reconocidas Netas	%
0 Deuda pública	0,00	0,00%
1 Servicios públicos básicos	0,00	0,00%
2 Actuaciones de protección y promoción social	32.117,05	1,19%
3 Producción de bienes públicos de carácter preferente	2.635.367,99	97,69%
4 Actuaciones de carácter económico	0,00	0,00%
9 Actuaciones de carácter general	30.300,00	1,12%
TOTAL GASTOS	2.697.785,04	100,00%

RESULTADO PRESUPUESTARIO		
1. Derechos reconocidos netos	3.016.625,05	
2. Obligaciones reconocidas netas	2.697.785,04	
3. Resultado presupuestario (1-2)	318.840,01	
4. Gastos finan. Reman. Líquido tesorería	60.587,81	
5. Desviaciones negativas de financiación	0,00	
6. Desviaciones positivas de financiación	0,00	
7. RESULTADO PPTARIO. AJUSTADO	379.427,82	

PRESUPUESTOS CERRADOS		
	Derechos	Obligaciones
Saldo a 1 de enero de 2012	342.176,05	193.837,56
Variación	0,17	0,00
Cobros/Pagos	286.613,38	24.144,87
Saldo a 31 de diciembre de 2012	55.562,84	169.692,69

TIPO ENTIDAD:	Organismo Autónomo	Página 2/2
ISLA:	Tenerife	Población: 77.718 <small>(Fuente: INE a 1 Enero de 2012)</small>
NOMBRE:	Patronato Municipal de Cultura	Modelo: Normal

ACTIVO	EJERCICIO 2012	%	PASIVO	EJERCICIO 2012	%
INMOVILIZADO	387.720,37	32,27%	FONDOS PROPIOS	887.654,62	73,88%
Inversiones destinadas al uso general	302.265,80	25,16%	Patrimonio	291.173,66	24,23%
Inmovilizaciones inmateriales	0,00	0,00%	Reservas	0,00	0,00%
Inmovilizaciones materiales	85.454,57	7,11%	Resultados de ejercicios anteriores	279.793,38	23,29%
Inversiones gestionadas	0,00	0,00%	Resultados del ejercicio	316.687,58	26,36%
Patrimonio público del suelo	0,00	0,00%	PROVISIONES PARA RIESGOS Y GASTOS	0,00	0,00%
Inversiones financieras permanentes	0,00	0,00%	ACREEDORES A LARGO PLAZO	0,00	0,00%
Deudores no presupuestarios a largo plazo	0,00	0,00%	Emissiones de obligaciones y otros valores negociables	0,00	0,00%
GASTOS A DISTRIBUIR EN VARIOS EJERCICIOS	0,00	0,00%	Otras deudas a largo plazo	0,00	0,00%
ACTIVO CIRCULANTE	813.835,23	67,73%	Desembolsos pendientes sobre acciones no exigidos	0,00	0,00%
Existencias	0,00	0,00%	ACREEDORES A CORTO PLAZO	313.900,98	26,12%
Deudores	474.239,79	39,47%	Emissiones de obligaciones y otros valores negociables	0,00	0,00%
Inversiones financieras temporales	0,00	0,00%	Otras deudas a corto plazo	1.732,45	0,14%
Tesorería	339.595,44	28,26%	Acreedores	312.168,53	25,98%
Ajustes por periodificación	0,00	0,00%	Ajustes por periodificación	0,00	0,00%
TOTAL ACTIVO	1.201.555,60	100,00%	PROVISIONES PARA RIESGOS Y GASTOS A C/P	0,00	0,00%
			TOTAL PASIVO	1.201.555,60	100,00%

INDICADORES PRESUPUESTARIOS	
Del Presupuesto corriente	
1. MODIFICACIONES PRESUPUESTARIAS	10,14%
2. EJECUCIÓN DEL PRESUPUESTO DE GASTOS	90,96%
3. REALIZACIÓN DE PAGOS	97,21%
4. GASTO POR HABITANTE	34,71 €
5. INVERSIÓN POR HABITANTE	0,12 €
6. ESFUERZO INVERSOR	0,35%
7. PERIODO MEDIO DE PAGO	59,98
* De las obligaciones imputadas a los Capítulos II y VI	
8. EJECUCIÓN DEL PRESUPUESTO DE INGRESOS	101,61%
9. REALIZACIÓN DE COBROS	84,78%
10. INGRESO POR HABITANTE	38,82 €
11. EFICACIA GESTIÓN RECAUDATORIA	100,00%
12. PERIODO MEDIO DE COBRO	0,00
* De los derechos de cobro imputados a los Capítulos I a III	
13. AUTONOMÍA	85,62%
* De los Capítulos I a III, V, VI y VIII, más transferencias recibidas	
14. AUTONOMÍA FISCAL	16,18%
15. CARGA FINANCIERA GLOBAL	0,00%
16. CARGA FINANCIERA POR HABITANTE	0,00 €
17. SUPERÁVIT (O DÉFICIT) POR HABITANTE	4,88 €
18. CONTRIBUCIÓN PTO. AL REMANENTE TESORERÍA	75,78%
19. AHORRO BRUTO	11,00%
20. AHORRO NETO	11,00%
De Presupuestos cerrados:	
1. REALIZACIÓN DE PAGOS	12,46%
2. REALIZACIÓN DE COBROS	83,76%

CUENTA DEL RESULTADO ECONÓMICO- PATRIMONIAL	
AHORRO	316.687,58
DESAHORRO	0,00

ESTADO DE MODIFICACIONES DE CRÉDITO		
	TOTALES	%
Créditos Extraordinarios	0,00	0,00%
Suplementos de Crédito	100.000,00	36,63%
Ampliaciones de Crédito	168.063,38	61,56%
Transferencias de Crédito Positivas	1.500,00	0,55%
Transferencias de Crédito Negativas	1.500,00	0,55%
Incorporaciones de Remanentes de Crédito	0,00	0,00%
Créditos Generados por Ingresos	4.957,30	1,82%
Bajas por Anulación	0,00	0,00%
Ajustes Prórroga	0,00	0,00%
TOTAL MODIFICACIONES	273.020,68	100,00%

INDICADORES FINANCIEROS	
1. ENDEUDAMIENTO POR HABITANTE	0,02 €
2. LIQUIDEZ INMEDIATA	1,08
3. SOLVENCIA A CORTO PLAZO	2,73

TIPO ENTIDAD:	Organismo Autónomo	Página 1/2
ISLA:	Tenerife	Población: 77.718 <small>(Fuente: INE a 1 Enero de 2012)</small>
NOMBRE:	Patronato Municipal de Deportes	Modelo: Normal

CAPÍTULO INGRESOS	Previsiones Iniciales	Modificaciones Previsiones	%	Previsiones Definitivas	Derechos Rec. Netos	%	%	Recaudación Neta	%	Pendiente Cobro
1 IMPUESTOS DIRECTOS	0,00	0,00	0,00%	0,00	0,00	0,00%	0,00%	0,00	0,00%	0,00
2 IMPUESTOS INDIRECTOS	0,00	0,00	0,00%	0,00	0,00	0,00%	0,00%	0,00	0,00%	0,00
3 TASAS, P.P. Y OTROS INGRESOS	500.000,00	0,00	0,00%	500.000,00	468.549,50	93,71%	16,55%	468.549,50	100,00%	0,00
4 TRANSFERENCIAS CORRIENTES	2.296.000,00	64.000,00	2,79%	2.360.000,00	2.360.000,00	100,00%	83,34%	1.864.000,00	78,98%	496.000,00
5 INGRESOS PATRIMONIALES	0,00	0,00	0,00%	0,00	81,42	0,00%	0,00%	81,42	100,00%	0,00
6 ENAJENACION INVERSIONES REALES	0,00	0,00	0,00%	0,00	0,00	0,00%	0,00%	0,00	0,00%	0,00
7 TRANSFERENCIAS DE CAPITAL	0,00	0,00	0,00%	0,00	0,00	0,00%	0,00%	0,00	0,00%	0,00
8 ACTIVOS FINANCIEROS	0,00	108.773,00	0,00%	108.773,00	3.000,00	2,76%	0,11%	183,33	6,11%	2.816,67
9 PASIVOS FINANCIEROS	0,00	0,00	0,00%	0,00	0,00	0,00%	0,00%	0,00	0,00%	0,00
TOTAL INGRESOS	2.796.000,00	172.773,00	6,18%	2.968.773,00	2.831.630,92	95,38%	100,00%	2.332.814,25	82,38%	498.816,67

CAPÍTULO GASTOS	Créditos Iniciales	Modificaciones de Crédito	%	Créditos Definitivos	Obligaciones Rec. Netas	%	%	Pagos Líquidos	%	Pendiente Pago
1 GASTOS DE PERSONAL	1.658.325,00	0,00	0,00%	1.658.325,00	1.614.170,20	97,34%	57,05%	1.612.443,58	99,89%	1.726,62
2 GASTOS CORR. EN BS. Y SERV.	755.345,00	81.773,00	10,83%	837.118,00	763.520,50	91,21%	26,99%	667.359,06	87,41%	96.161,44
3 GASTOS FINANCIEROS	0,00	0,00	0,00%	0,00	0,00	0,00%	0,00%	0,00	0,00%	0,00
4 TRANSFERENCIAS CORRIENTES	353.330,00	73.000,00	20,66%	426.330,00	407.884,08	95,67%	14,42%	188.531,49	46,22%	219.352,59
6 INVERSIONES REALES	29.000,00	15.000,00	51,72%	44.000,00	40.762,97	92,64%	1,44%	5.521,47	13,55%	35.241,50
7 TRANSFERENCIAS DE CAPITAL	0,00	0,00	0,00%	0,00	0,00	0,00%	0,00%	0,00	0,00%	0,00
8 ACTIVOS FINANCIEROS	0,00	3.000,00	0,00%	3.000,00	3.000,00	100,00%	0,11%	3.000,00	100,00%	0,00
9 PASIVOS FINANCIEROS	0,00	0,00	0,00%	0,00	0,00	0,00%	0,00%	0,00	0,00%	0,00
TOTAL GASTOS	2.796.000,00	172.773,00	6,18%	2.968.773,00	2.829.337,75	95,30%	100,00%	2.476.855,60	87,54%	352.482,15

REMANENTE DE TESORERÍA	
Fondos líquidos	217.120,95
Derechos pendientes de cobro	508.544,36
Dchos ptes.cobro presupuesto corriente	498.816,67
Dchos. ptes.cobro presupuestos cerrados	9.727,69
Dchos. ptes.cobro operac. no pptarias.	0,00
Cobros realizados ptes.aplicación definitiva	0,00
Obligaciones pendientes de pago	625.323,87
Obligac. ptes.pago presupuesto corriente	352.482,15
Obligac. ptes.pago presupuestos cerrados	216.395,64
Obligac. ptes.pago operac. no pptarias.	56.446,08
Pagos realizados ptes.aplicación definitiva	0,00
Remanente de tesorería total	100.341,44
Saldos de dudoso cobro	2.339,30
Exceso de financiación afectada	0,00
Remanente tesorería para gastos grales.	98.002,14

ÁREA DE GASTO		
	Obligaciones Reconocidas Netas	%
0 Deuda pública	0,00	0,00%
1 Servicios públicos básicos	0,00	0,00%
2 Actuaciones de protección y promoción social	0,00	0,00%
3 Producción de bienes públicos de carácter preferente	2.826.337,75	99,89%
4 Actuaciones de carácter económico	0,00	0,00%
9 Actuaciones de carácter general	3.000,00	0,11%
TOTAL GASTOS	2.829.337,75	100,00%

RESULTADO PRESUPUESTARIO	
1. Derechos reconocidos netos	2.831.630,92
2. Obligaciones reconocidas netas	2.829.337,75
3. Resultado presupuestario (1-2)	2.293,17
4. Gastos finan. Reman. Líquido tesorería	105.733,00
5. Desviaciones negativas de financiación	0,00
6. Desviaciones positivas de financiación	0,00
7. RESULTADO PPTARIO. AJUSTADO	108.026,17

	Derechos	Obligaciones
Saldo a 1 de enero de 2012	565.139,30	848.127,23
Variación	0,00	0,00
Cobros/Pagos	555.411,61	631.731,59
Saldo a 31 de diciembre de 2012	9.727,69	216.395,64

TIPO ENTIDAD:	Organismo Autónomo	Página 2/2
ISLA:	Tenerife	Población: 77.718 <small>(Fuente: INE a 1 Enero de 2012)</small>
NOMBRE:	Patronato Municipal de Deportes	Modelo: Normal

ACTIVO	EJERCICIO 2012	%	PASIVO	EJERCICIO 2012	%
INMOVILIZADO	144.961,59	16,70%	FONDOS PROPIOS	242.597,15	27,94%
Inversiones destinadas al uso general	0,00	0,00%	Patrimonio	69.000,41	7,95%
Inmovilizaciones inmateriales	0,00	0,00%	Reservas	0,00	0,00%
Inmovilizaciones materiales	143.661,59	16,55%	Resultados de ejercicios anteriores	142.411,80	16,40%
Inversiones gestionadas	0,00	0,00%	Resultados del ejercicio	31.184,94	3,59%
Patrimonio público del suelo	0,00	0,00%	PROVISIONES PARA RIESGOS Y GASTOS	0,00	0,00%
Inversiones financieras permanentes	1.300,00	0,15%	ACREEDORES A LARGO PLAZO	0,00	0,00%
Deudores no presupuestarios a largo plazo	0,00	0,00%	Emissiones de obligaciones y otros valores negociables	0,00	0,00%
GASTOS A DISTRIBUIR EN VARIOS EJERCICIOS	0,00	0,00%	Otras deudas a largo plazo	0,00	0,00%
ACTIVO CIRCULANTE	723.326,01	83,30%	Desembolsos pendientes sobre acciones no exigidos	0,00	0,00%
Existencias	0,00	0,00%	ACREEDORES A CORTO PLAZO	625.690,45	72,06%
Deudores	506.205,06	58,30%	Emissiones de obligaciones y otros valores negociables	0,00	0,00%
Inversiones financieras temporales	0,00	0,00%	Otras deudas a corto plazo	1.902,08	0,22%
Tesorería	217.120,95	25,01%	Acreedores	623.788,37	71,84%
Ajustes por periodificación	0,00	0,00%	Ajustes por periodificación	0,00	0,00%
TOTAL ACTIVO	868.287,60	100,00%	PROVISIONES PARA RIESGOS Y GASTOS A C/P	0,00	0,00%
			TOTAL PASIVO	868.287,60	100,00%

INDICADORES PRESUPUESTARIOS

Del Presupuesto corriente

1. MODIFICACIONES PRESUPUESTARIAS	6,18%
2. EJECUCIÓN DEL PRESUPUESTO DE GASTOS	95,30%
3. REALIZACIÓN DE PAGOS	87,54%
4. GASTO POR HABITANTE	36,41 €
5. INVERSIÓN POR HABITANTE	0,52 €
6. ESFUERZO INVERSOR	1,44%
7. PERIODO MEDIO DE PAGO	59,63
* De las obligaciones imputadas a los Capítulos II y VI	
8. EJECUCIÓN DEL PRESUPUESTO DE INGRESOS	95,38%
9. REALIZACIÓN DE COBROS	82,38%
10. INGRESO POR HABITANTE	36,43 €
11. EFICACIA GESTIÓN RECAUDATORIA	100,00%
12. PERIODO MEDIO DE COBRO	0,00
* De los derechos de cobro imputados a los Capítulos I a III	
13. AUTONOMÍA	82,48%
* De los Capítulos I a III, V, VI y VIII, más transferencias recibidas	
14. AUTONOMÍA FISCAL	16,55%
15. CARGA FINANCIERA GLOBAL	0,00%
16. CARGA FINANCIERA POR HABITANTE	0,00 €
17. SUPERÁVIT (O DÉFICIT) POR HABITANTE	1,39 €
18. CONTRIBUCIÓN PTO. AL REMANENTE TESORERÍA	110,23%
19. AHORRO BRUTO	1,52%
20. AHORRO NETO	1,52%
De Presupuestos cerrados:	
1. REALIZACIÓN DE PAGOS	74,49%
2. REALIZACIÓN DE COBROS	98,28%

CUENTA DEL RESULTADO ECONÓMICO- PATRIMONIAL

AHORRO	31.184,94
DESAHORRO	0,00

ESTADO DE MODIFICACIONES DE CRÉDITO

	TOTALES	%
Créditos Extraordinarios	0,00	0,00%
Suplementos de Crédito	96.773,00	56,01%
Ampliaciones de Crédito	3.000,00	1,74%
Transferencias de Crédito Positivas	30.000,00	17,36%
Transferencias de Crédito Negativas	30.000,00	17,36%
Incorporaciones de Remanentes de Crédito	9.000,00	5,21%
Créditos Generados por Ingresos	64.000,00	37,04%
Bajas por Anulación	0,00	0,00%
Ajustes Prórroga	0,00	0,00%
TOTAL MODIFICACIONES	172.773,00	100,00%

INDICADORES FINANCIEROS

1. ENDEUDAMIENTO POR HABITANTE	0,02 €
2. LIQUIDEZ INMEDIATA	0,35
3. SOLVENCIA A CORTO PLAZO	1,16

TIPO ENTIDAD:	Organismo Autónomo	Página 1/2
ISLA:	Tenerife	Población: 77.718 <small>(Fuente: INE a 1 Enero de 2012)</small>
NOMBRE:	Patronato Municipal de Turismo	Modelo: Normal

CAPÍTULO INGRESOS	Previsiones Iniciales	Modificaciones Previsiones	%	Previsiones Definitivas	Derechos Rec. Netos	%	%	Recaudación Neta	%	Pendiente Cobro
1 IMPUESTOS DIRECTOS	0,00	0,00	0,00%	0,00	0,00	0,00%	0,00%	0,00	0,00%	0,00
2 IMPUESTOS INDIRECTOS	0,00	0,00	0,00%	0,00	0,00	0,00%	0,00%	0,00	0,00%	0,00
3 TASAS, P.P. Y OTROS INGRESOS	2,00	0,00	0,00%	2,00	0,00	0,00%	0,00%	0,00	0,00%	0,00
4 TRANSFERENCIAS CORRIENTES	1.005.646,00	0,00	0,00%	1.005.646,00	1.005.645,00	100,00%	99,63%	800.000,00	79,55%	205.645,00
5 INGRESOS PATRIMONIALES	1,00	0,00	0,00%	1,00	86,43	8643,00%	0,01%	86,43	100,00%	0,00
6 ENAJENACION INVERSIONES REALES	0,00	0,00	0,00%	0,00	0,00	0,00%	0,00%	0,00	0,00%	0,00
7 TRANSFERENCIAS DE CAPITAL	0,00	0,00	0,00%	0,00	0,00	0,00%	0,00%	0,00	0,00%	0,00
8 ACTIVOS FINANCIEROS	1,00	111.875,52	11187552,00%	111.876,52	3.600,00	3,22%	0,36%	0,00	0,00%	3.600,00
9 PASIVOS FINANCIEROS	0,00	0,00	0,00%	0,00	0,00	0,00%	0,00%	0,00	0,00%	0,00
TOTAL INGRESOS	1.005.650,00	111.875,52	11,12%	1.117.525,52	1.009.331,43	90,32%	100,00%	800.086,43	79,27%	209.245,00

CAPÍTULO GASTOS	Créditos Iniciales	Modificaciones de Crédito	%	Créditos Definitivos	Obligaciones Rec. Netas	%	%	Pagos Líquidos	%	Pendiente Pago
1 GASTOS DE PERSONAL	406.252,00	0,00	0,00%	406.252,00	368.193,59	90,63%	40,95%	366.225,92	99,47%	1.967,67
2 GASTOS CORR. EN BS. Y SERV.	459.392,00	58.275,52	12,69%	517.667,52	429.355,71	82,94%	47,75%	344.911,90	80,33%	84.443,81
3 GASTOS FINANCIEROS	0,00	0,00	0,00%	0,00	0,00	0,00%	0,00%	0,00	0,00%	0,00
4 TRANSFERENCIAS CORRIENTES	120.000,00	50.000,00	41,67%	170.000,00	95.000,00	55,88%	10,57%	85.000,00	89,47%	10.000,00
6 INVERSIONES REALES	20.000,00	0,00	0,00%	20.000,00	3.034,50	15,17%	0,34%	3.034,50	100,00%	0,00
7 TRANSFERENCIAS DE CAPITAL	0,00	0,00	0,00%	0,00	0,00	0,00%	0,00%	0,00	0,00%	0,00
8 ACTIVOS FINANCIEROS	6,00	3.600,00	60000,00%	3.606,00	3.600,00	99,83%	0,40%	3.600,00	100,00%	0,00
9 PASIVOS FINANCIEROS	0,00	0,00	0,00%	0,00	0,00	0,00%	0,00%	0,00	0,00%	0,00
TOTAL GASTOS	1.005.650,00	111.875,52	11,12%	1.117.525,52	899.183,80	80,46%	100,00%	802.772,32	89,28%	96.411,48

REMANENTE DE TESORERÍA	
Fondos líquidos	175.147,21
Derechos pendientes de cobro	209.745,00
Dchos ptes.cobro presupuesto corriente	209.245,00
Dchos. ptes.cobro presupuestos cerrados	500,00
Dchos. ptes.cobro operac. no pptarias.	0,00
Cobros realizados ptes.aplicación definitiva	0,00
Obligaciones pendientes de pago	166.319,06
Obligac. ptes.pago presupuesto corriente	96.411,48
Obligac. ptes.pago presupuestos cerrados	52.398,71
Obligac. ptes.pago operac. no pptarias.	17.508,87
Pagos realizados ptes.aplicación definitiva	0,00
Remanente de tesorería total	218.573,15
Saldos de dudoso cobro	0,00
Exceso de financiación afectada	0,00
Remanente tesorería para gastos grales.	218.573,15

ÁREA DE GASTO		
	Obligaciones Reconocidas Netas	%
0 Deuda pública	0,00	0,00%
1 Servicios públicos básicos	0,00	0,00%
2 Actuaciones de protección y promoción social	7.811,22	0,87%
3 Producción de bienes públicos de carácter preferente	0,00	0,00%
4 Actuaciones de carácter económico	887.772,58	98,73%
9 Actuaciones de carácter general	3.600,00	0,40%
TOTAL GASTOS	899.183,80	100,00%

RESULTADO PRESUPUESTARIO		
1. Derechos reconocidos netos	1.009.331,43	
2. Obligaciones reconocidas netas	899.183,80	
3. Resultado presupuestario (1-2)	110.147,63	
4. Gastos finan. Reman. Líquido tesorería	89.848,20	
5. Desviaciones negativas de financiación	0,00	
6. Desviaciones positivas de financiación	0,00	
7. RESULTADO PPTARIO. AJUSTADO	199.995,83	

PRESUPUESTOS CERRADOS		
	Derechos	Obligaciones
Saldo a 1 de enero de 2012	107.345,00	216.836,98
Variación	0,00	-150,00
Cobros/Pagos	106.845,00	164.288,27
Saldo a 31 de diciembre de 2012	500,00	52.398,71

TIPO ENTIDAD:	Organismo Autónomo	Página 2/2
ISLA:	Tenerife	Población: 77.718 <small>(Fuente: INE a 1 Enero de 2012)</small>
NOMBRE:	Patronato Municipal de Turismo	Modelo: Normal

ACTIVO	EJERCICIO 2012	%	PASIVO	EJERCICIO 2012	%
INMOVILIZADO	126.039,39	24,67%	FONDOS PROPIOS	344.612,54	67,45%
Inversiones destinadas al uso general	0,00	0,00%	Patrimonio	82.355,87	16,12%
Inmovilizaciones inmateriales	0,00	0,00%	Reservas	0,00	0,00%
Inmovilizaciones materiales	126.039,39	24,67%	Resultados de ejercicios anteriores	153.421,12	30,03%
Inversiones gestionadas	0,00	0,00%	Resultados del ejercicio	108.835,55	21,30%
Patrimonio público del suelo	0,00	0,00%	PROVISIONES PARA RIESGOS Y GASTOS	0,00	0,00%
Inversiones financieras permanentes	0,00	0,00%	ACREEDORES A LARGO PLAZO	0,00	0,00%
Deudores no presupuestarios a largo plazo	0,00	0,00%	Emissiones de obligaciones y otros valores negociables	0,00	0,00%
GASTOS A DISTRIBUIR EN VARIOS EJERCICIOS	0,00	0,00%	Otras deudas a largo plazo	0,00	0,00%
ACTIVO CIRCULANTE	384.892,21	75,33%	Desembolsos pendientes sobre acciones no exigidos	0,00	0,00%
Existencias	0,00	0,00%	ACREEDORES A CORTO PLAZO	166.319,06	32,55%
Deudores	209.745,00	41,05%	Emissiones de obligaciones y otros valores negociables	0,00	0,00%
Inversiones financieras temporales	0,00	0,00%	Otras deudas a corto plazo	1.682,39	0,33%
Tesorería	175.147,21	34,28%	Acreedores	164.636,67	32,22%
Ajustes por periodificación	0,00	0,00%	Ajustes por periodificación	0,00	0,00%
TOTAL ACTIVO	510.931,60	100,00%	PROVISIONES PARA RIESGOS Y GASTOS A C/P	0,00	0,00%
			TOTAL PASIVO	510.931,60	100,00%

INDICADORES PRESUPUESTARIOS

Del Presupuesto corriente	
1. MODIFICACIONES PRESUPUESTARIAS	11,12%
2. EJECUCIÓN DEL PRESUPUESTO DE GASTOS	80,46%
3. REALIZACIÓN DE PAGOS	89,28%
4. GASTO POR HABITANTE	11,57 €
5. INVERSIÓN POR HABITANTE	0,04 €
6. ESFUERZO INVERSOR	0,34%
7. PERIODO MEDIO DE PAGO	71,28
* De las obligaciones imputadas a los Capítulos II y VI	
8. EJECUCIÓN DEL PRESUPUESTO DE INGRESOS	90,32%
9. REALIZACIÓN DE COBROS	79,27%
10. INGRESO POR HABITANTE	12,99 €
11. EFICACIA GESTIÓN RECAUDATORIA	#;DIV/0!
12. PERIODO MEDIO DE COBRO	#;DIV/0!
* De los derechos de cobro imputados a los Capítulos I a III	
13. AUTONOMÍA	79,63%
* De los Capítulos I a III, V, VI y VIII, más transferencias recibidas	
14. AUTONOMÍA FISCAL	0,00%
15. CARGA FINANCIERA GLOBAL	0,00%
16. CARGA FINANCIERA POR HABITANTE	0,00 €
17. SUPERÁVIT (O DÉFICIT) POR HABITANTE	2,57 €
18. CONTRIBUCIÓN PTO. AL REMANENTE TESORERÍA	91,50%
19. AHORRO BRUTO	11,25%
20. AHORRO NETO	11,25%
De Presupuestos cerrados:	
1. REALIZACIÓN DE PAGOS	75,82%
2. REALIZACIÓN DE COBROS	99,53%

CUENTA DEL RESULTADO ECONÓMICO- PATRIMONIAL

AHORRO	108.835,55
DESAHORRO	0,00

ESTADO DE MODIFICACIONES DE CRÉDITO

	TOTALES	%
Créditos Extraordinarios	0,00	0,00%
Suplementos de Crédito	83.107,02	74,29%
Ampliaciones de Crédito	3.600,00	3,22%
Transferencias de Crédito Positivas	50.000,00	44,69%
Transferencias de Crédito Negativas	50.000,00	44,69%
Incorporaciones de Remanentes de Crédito	25.168,50	22,50%
Créditos Generados por Ingresos	0,00	0,00%
Bajas por Anulación	0,00	0,00%
Ajustes Prórroga	0,00	0,00%
TOTAL MODIFICACIONES	111.875,52	100,00%

INDICADORES FINANCIEROS

1. ENDEUDAMIENTO POR HABITANTE	0,02 €
2. LIQUIDEZ INMEDIATA	1,05
3. SOLVENCIA A CORTO PLAZO	2,31

TIPO ENTIDAD:	Organismo Autónomo	Página 1/2
ISLA:	Tenerife	Población: 77.718 <small>(Fuente: INE a 1 Enero de 2012)</small>
NOMBRE:	Patronato Servicios Sociales	Modelo: Normal

CAPÍTULO INGRESOS	Previsiones Iniciales	Modificaciones Previsiones	%	Previsiones Definitivas	Derechos Rec. Netos	%	%	Recaudación Neta	%	Pendiente Cobro
1 IMPUESTOS DIRECTOS	0,00	0,00	0,00%	0,00	0,00	0,00%	0,00%	0,00	0,00%	0,00
2 IMPUESTOS INDIRECTOS	0,00	0,00	0,00%	0,00	0,00	0,00%	0,00%	0,00	0,00%	0,00
3 TASAS, P.P. Y OTROS INGRESOS	0,00	0,00	0,00%	0,00	4.646,92	0,00%	0,11%	4.646,92	100,00%	0,00
4 TRANSFERENCIAS CORRIENTES	3.549.000,00	696.875,19	19,64%	4.245.875,19	4.333.319,90	102,06%	99,81%	3.460.890,75	79,87%	872.429,15
5 INGRESOS PATRIMONIALES	0,00	0,00	0,00%	0,00	133,55	0,00%	0,00%	133,55	100,00%	0,00
6 ENAJENACION INVERSIONES REALES	0,00	0,00	0,00%	0,00	0,00	0,00%	0,00%	0,00	0,00%	0,00
7 TRANSFERENCIAS DE CAPITAL	0,00	0,00	0,00%	0,00	0,00	0,00%	0,00%	0,00	0,00%	0,00
8 ACTIVOS FINANCIEROS	0,00	551.714,40	0,00%	551.714,40	3.600,00	0,65%	0,08%	525,00	14,58%	3.075,00
9 PASIVOS FINANCIEROS	0,00	0,00	0,00%	0,00	0,00	0,00%	0,00%	0,00	0,00%	0,00
TOTAL INGRESOS	3.549.000,00	1.248.589,59	35,18%	4.797.589,59	4.341.700,37	90,50%	100,00%	3.466.196,22	79,83%	875.504,15

CAPÍTULO GASTOS	Créditos Iniciales	Modificaciones de Crédito	%	Créditos Definitivos	Obligaciones Rec. Netas	%	%	Pagos Líquidos	%	Pendiente Pago
1 GASTOS DE PERSONAL	1.979.167,74	114.550,45	5,79%	2.093.718,19	1.929.037,35	92,13%	43,47%	1.924.576,42	99,77%	4.460,93
2 GASTOS CORR. EN BS. Y SERV.	541.286,26	-142.167,73	-26,26%	399.118,53	339.519,71	85,07%	7,65%	258.239,58	76,06%	81.280,13
3 GASTOS FINANCIEROS	0,00	0,00	0,00%	0,00	0,00	0,00%	0,00%	0,00	0,00%	0,00
4 TRANSFERENCIAS CORRIENTES	1.014.546,00	1.272.606,87	125,44%	2.287.152,87	2.161.446,27	94,50%	48,70%	1.962.985,20	90,82%	198.461,07
6 INVERSIONES REALES	14.000,00	0,00	0,00%	14.000,00	4.282,59	30,59%	0,10%	1.034,94	24,17%	3.247,65
7 TRANSFERENCIAS DE CAPITAL	0,00	0,00	0,00%	0,00	0,00	0,00%	0,00%	0,00	0,00%	0,00
8 ACTIVOS FINANCIEROS	0,00	3.600,00	0,00%	3.600,00	3.600,00	100,00%	0,08%	3.600,00	100,00%	0,00
9 PASIVOS FINANCIEROS	0,00	0,00	0,00%	0,00	0,00	0,00%	0,00%	0,00	0,00%	0,00
TOTAL GASTOS	3.549.000,00	1.248.589,59	35,18%	4.797.589,59	4.437.885,92	92,50%	100,00%	4.150.436,14	93,52%	287.449,78

REMANENTE DE TESORERÍA	
Fondos líquidos	225.662,71
Derechos pendientes de cobro	918.201,44
Dchos ptes.cobro presupuesto corriente	875.504,15
Dchos. ptes.cobro presupuestos cerrados	42.156,38
Dchos. ptes.cobro operac. no pptarias.	540,91
Cobros realizados ptes.aplicación definitiva	0,00
Obligaciones pendientes de pago	511.191,45
Obligac. ptes.pago presupuesto corriente	287.449,78
Obligac. ptes.pago presupuestos cerrados	43.242,20
Obligac. ptes.pago operac. no pptarias.	180.499,47
Pagos realizados ptes.aplicación definitiva	0,00
Remanente de tesorería total	632.672,70
Saldos de dudoso cobro	35.712,00
Exceso de financiación afectada	30.684,86
Remanente tesorería para gastos grales.	566.275,84

ÁREA DE GASTO		
	Obligaciones Reconocidas Netas	%
0 Deuda pública	0,00	0,00%
1 Servicios públicos básicos	0,00	0,00%
2 Actuaciones de protección y promoción social	4.434.285,92	99,92%
3 Producción de bienes públicos de carácter preferente	0,00	0,00%
4 Actuaciones de carácter económico	0,00	0,00%
9 Actuaciones de carácter general	3.600,00	0,08%
TOTAL GASTOS	4.437.885,92	100,00%

RESULTADO PRESUPUESTARIO		
1. Derechos reconocidos netos	4.341.700,37	
2. Obligaciones reconocidas netas	4.437.885,92	
3. Resultado presupuestario (1-2)	-96.185,55	
4. Gastos finan. Reman. Líquido tesorería	500.700,00	
5. Desviaciones negativas de financiación	0,00	
6. Desviaciones positivas de financiación	0,00	
7. RESULTADO PPTARIO. AJUSTADO	404.514,45	

PRESUPUESTOS CERRADOS		
	Derechos	Obligaciones
Saldo a 1 de enero de 2012	1.062.651,97	570.562,14
Variación	0,00	0,00
Cobros/Pagos	1.020.495,59	527.319,94
Saldo a 31 de diciembre de 2012	42.156,38	43.242,20

TIPO ENTIDAD:	Organismo Autónomo	Página 2/2
ISLA:	Tenerife	Población: 77.718 <small>(Fuente: INE a 1 Enero de 2012)</small>
NOMBRE:	Patronato Servicios Sociales	Modelo: Normal

ACTIVO	EJERCICIO 2012	%	PASIVO	EJERCICIO 2012	%
INMOVILIZADO	63.114,55	5,39%	FONDOS PROPIOS	658.753,31	56,24%
Inversiones destinadas al uso general	0,00	0,00%	Patrimonio	159.616,07	13,63%
Inmovilizaciones inmateriales	0,00	0,00%	Reservas	0,00	0,00%
Inmovilizaciones materiales	63.114,55	5,39%	Resultados de ejercicios anteriores	610.699,93	52,14%
Inversiones gestionadas	0,00	0,00%	Resultados del ejercicio	-111.562,69	-9,52%
Patrimonio público del suelo	0,00	0,00%	PROVISIONES PARA RIESGOS Y GASTOS	0,00	0,00%
Inversiones financieras permanentes	0,00	0,00%	ACREEDORES A LARGO PLAZO	0,00	0,00%
Deudores no presupuestarios a largo plazo	0,00	0,00%	Emissiones de obligaciones y otros valores negociables	0,00	0,00%
GASTOS A DISTRIBUIR EN VARIOS EJERCICIOS	0,00	0,00%	Otras deudas a largo plazo	0,00	0,00%
ACTIVO CIRCULANTE	1.108.152,15	94,61%	Desembolsos pendientes sobre acciones no exigidos	0,00	0,00%
Existencias	0,00	0,00%	ACREEDORES A CORTO PLAZO	512.513,39	43,76%
Deudores	881.948,53	75,30%	Emissiones de obligaciones y otros valores negociables	0,00	0,00%
Inversiones financieras temporales	540,91	0,05%	Otras deudas a corto plazo	119.446,20	10,20%
Tesorería	225.662,71	19,27%	Acreedores	393.067,19	33,56%
Ajustes por periodificación	0,00	0,00%	Ajustes por periodificación	0,00	0,00%
TOTAL ACTIVO	1.171.266,70	100,00%	PROVISIONES PARA RIESGOS Y GASTOS A C/P	0,00	0,00%
			TOTAL PASIVO	1.171.266,70	100,00%

INDICADORES PRESUPUESTARIOS

Del Presupuesto corriente	
1. MODIFICACIONES PRESUPUESTARIAS	35,18%
2. EJECUCIÓN DEL PRESUPUESTO DE GASTOS	92,50%
3. REALIZACIÓN DE PAGOS	93,52%
4. GASTO POR HABITANTE	57,10 €
5. INVERSIÓN POR HABITANTE	0,06 €
6. ESFUERZO INVERSOR	0,10%
7. PERIODO MEDIO DE PAGO	89,74
* De las obligaciones imputadas a los Capítulos II y VI	
8. EJECUCIÓN DEL PRESUPUESTO DE INGRESOS	90,50%
9. REALIZACIÓN DE COBROS	79,83%
10. INGRESO POR HABITANTE	55,86 €
11. EFICACIA GESTIÓN RECAUDATORIA	100,00%
12. PERIODO MEDIO DE COBRO	0,00
* De los derechos de cobro imputados a los Capítulos I a III	
13. AUTONOMÍA	79,91%
* De los Capítulos I a III, V, VI y VIII, más transferencias recibidas	
14. AUTONOMÍA FISCAL	0,11%
15. CARGA FINANCIERA GLOBAL	0,00%
16. CARGA FINANCIERA POR HABITANTE	0,00 €
17. SUPERÁVIT (O DÉFICIT) POR HABITANTE	5,20 €
18. CONTRIBUCIÓN PTO. AL REMANENTE TESORERÍA	71,43%
19. AHORRO BRUTO	-2,12%
20. AHORRO NETO	-2,12%
De Presupuestos cerrados:	
1. REALIZACIÓN DE PAGOS	92,42%
2. REALIZACIÓN DE COBROS	96,03%

CUENTA DEL RESULTADO ECONÓMICO- PATRIMONIAL

AHORRO	0,00
DESAHORRO	111.562,69

ESTADO DE MODIFICACIONES DE CRÉDITO

	TOTALES	%
Créditos Extraordinarios	0,00	0,00%
Suplementos de Crédito	539.642,07	43,22%
Ampliaciones de Crédito	3.600,00	0,29%
Transferencias de Crédito Positivas	243.000,00	19,46%
Transferencias de Crédito Negativas	243.000,00	19,46%
Incorporaciones de Remanentes de Crédito	8.472,33	0,68%
Créditos Generados por Ingresos	696.875,19	55,81%
Bajas por Anulación	0,00	0,00%
Ajustes Prórroga	0,00	0,00%
TOTAL MODIFICACIONES	1.248.589,59	100,00%

INDICADORES FINANCIEROS

1. ENDEUDAMIENTO POR HABITANTE	1,54 €
2. LIQUIDEZ INMEDIATA	0,44
3. SOLVENCIA A CORTO PLAZO	2,24