

**INFORME DEFINITIVO
DE LA FISCALIZACIÓN DE LA CUENTA GENERAL DEL EJERCICIO 2012 DEL
AYUNTAMIENTO DE ARUCAS**

En el ejercicio de la función fiscalizadora que le impone el artículo 11, apartado b) de la Ley Territorial 4/1989, de 2 de mayo, y en virtud del artículo 223 del Texto Refundido de la Ley Reguladora de las Haciendas Locales, aprobado por el Real Decreto Legislativo 2/2004, de 5 marzo (en adelante, TRLRHL), en base a las cuentas anuales integrantes de la Cuenta General del EJERCICIO ECONÓMICO DE 2012, esta Audiencia de Cuentas emite el presente informe definitivo.

La Entidad ha presentado, con posterioridad al plazo legalmente establecido, la información que compone la Cuenta General por vía telemática y ajustada a los requisitos de la Instrucción de Contabilidad para la Administración Local.

En la fiscalización llevada a cabo sobre la misma se han observado los aspectos siguientes, figurando en el Anexo únicamente los incumplimientos relacionados con la coherencia interna y el contenido de las cuentas anuales, y en su caso, los relativos a la cumplimentación de la Información Adicional:

A) Relación de entes dependientes de la Entidad

Dependiente de la Entidad existe el Organismo Autónomo Municipal de Cultura.

Las Sociedades Mercantiles de capital íntegramente de la Entidad son:

- Sociedad Municipal para el Desarrollo de Arucas, S.A.
- Sociedad Municipal Aguas de Arucas, S.A.

B) En relación con el procedimiento de aprobación de la Liquidación del Presupuesto

La Liquidación del presupuesto ha sido aprobada fuera del plazo establecido en el artículo 191.3 del TRLRHL.

C) En relación con la composición de la Cuenta General

La Cuenta General de la entidad local no contiene las Cuentas Anuales de la siguiente entidad dependiente: Sociedad Mercantil Aguas de Arucas, S.A.

D) En relación con la documentación complementaria

1.- En el «pdf» que contiene la documentación complementaria de tesorería no constan las certificaciones de cada entidad bancaria de los saldos existentes en las mismas a favor la entidad local, referidos a fin de ejercicio, exigidos por la regla 98.3 de la Instrucción del Modelo Normal de Contabilidad Local.

2.- En el «pdf» que contiene la documentación complementaria de tesorería alguna de las certificaciones de las entidades bancarias no está debidamente firmada o sellada por dicha entidad.

3.- En el «pdf» que contiene la documentación complementaria relativa a las certificaciones de las entidades bancarias no coinciden la relación de cuentas corrientes con las reflejadas en el cuadro relativo a tesorería de la Memoria.

E) En relación con el Balance

El Balance presenta partidas con signo contrario a su naturaleza.

F) En relación con la Memoria

1.- La suma de las salidas, bajas o reducciones y las disminuciones por transferencias o traspaso de cuentas relacionadas en las Inmovilizaciones materiales de la Memoria no coincide con su suma del haber del Balance de comprobación.

2.- La suma del saldo inicial, las entradas o dotaciones y los aumentos por transferencias o traspaso de cuentas relacionadas en el Patrimonio público del suelo de la Memoria no coincide con su suma del debe del Balance de comprobación.

3.- La suma de las salidas, bajas o reducciones y las disminuciones por transferencias o traspaso de cuentas relacionadas en el Patrimonio público del suelo de la Memoria no coincide con su suma del haber del Balance de comprobación.

4.- La suma del saldo inicial, las entradas o dotaciones y los aumentos por transferencias o traspaso de cuentas relacionadas en las Inversiones financieras de la Memoria no coincide con su suma del debe del Balance de comprobación.

5.- La suma de las salidas, bajas o reducciones y las disminuciones por transferencias o traspaso de cuentas relacionadas en las Inversiones financieras de la Memoria no coincide con su suma del haber del Balance de comprobación.

6.- El total de las desviaciones de financiación del ejercicio negativas de los "Gastos con financiación afectada. Desviaciones de financiación" de la Memoria no coincide la suma de las desviaciones de financiación del ejercicio con signo negativo que se recoge en la información de cada unidad de gasto y por agente de la Memoria.

7.- El total de las desviaciones de financiación acumuladas negativas de los "Gastos con financiación afectada. Desviaciones de financiación" de la Memoria no coincide la suma de las desviaciones de financiación acumuladas con signo negativo que se recoge en la información de cada unidad de gasto y por agente de la Memoria.

8.- El importe de las obligaciones pendientes de pago de operaciones no presupuestarias del Remanente de tesorería de la Memoria no coincide con la suma de las cuentas correspondientes del Balance de comprobación.

9.- En el contenido de la Memoria figura información descriptiva no cumplimentada.

G) En relación con el Organismo Autónomo de Municipal de Cultura

1.- En el contenido de la Memoria figura información descriptiva no cumplimentada.

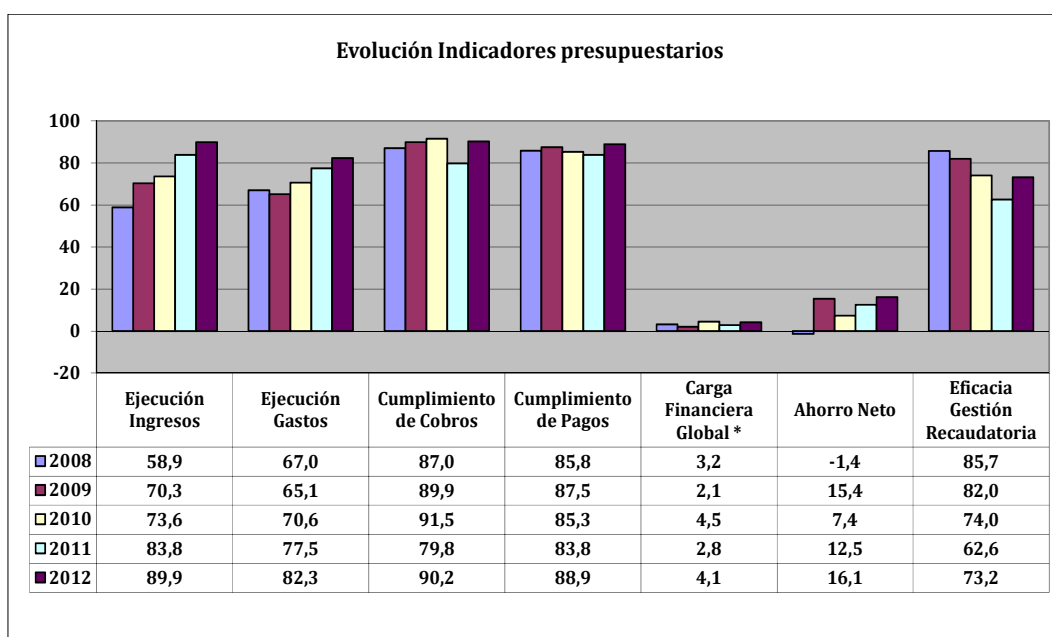
2.- Las actas de arqueo de las existencias en Caja que se incluyen en el «pdf» que contiene la documentación complementaria de tesorería de la Entidad no están firmadas por los responsables de la Corporación.

3.- En el «pdf» que contiene la documentación complementaria de tesorería no constan las certificaciones de cada entidad bancaria de los saldos existentes en las mismas a favor la entidad local, referidos a fin de ejercicio, exigidos por la regla 98.3 de la Instrucción del Modelo Normal de Contabilidad Local.

ANÁLISIS EVOLUTIVO DE INDICADORES

A) INDICADORES PRESUPUESTARIOS

A continuación se realiza un análisis de la evolución en cinco ejercicios de siete indicadores presupuestarios relevantes.



* En los ejercicios 2010-2012 para el cálculo de la carga financiera global sólo se han considerado los ingresos por operaciones corrientes.

- **Ejecución de ingresos**

El índice de ejecución de ingresos mide el porcentaje de las previsiones definitivas de ingresos que han dado lugar al reconocimiento contable de derechos liquidados.

Se debe tener en cuenta que, en el caso de las modificaciones de crédito financiadas con el Remanente de tesorería para gastos generales o Excesos de Financiación Afectada, estas fuentes de financiación no figuran como derechos reconocidos, lo que sesga este indicador.

Valores para este índice mayores al 90% se consideran satisfactorios; en cambio, valores inferiores alertan sobre la formulación de unas previsiones excesivas de ingresos.

En la evolución de este indicador en los ejercicios analizados se observa un aumento de 31 puntos porcentuales.

- **Ejecución de gastos**

El índice de ejecución de gastos expresa el porcentaje que suponen las obligaciones reconocidas con cargo al presupuesto de gastos del ejercicio corriente en relación con el volumen de créditos definitivos.

El índice de ejecución de gastos, que nos muestra el grado en que los créditos definitivos han dado lugar al reconocimiento de obligaciones, también ha de alcanzar valores superiores al 90%.

En la evolución de este indicador en los ejercicios analizados se observa un aumento de 15,3 puntos porcentuales.

- **Cumplimiento de los cobros**

El índice de cumplimiento de los cobros refleja el porcentaje de derechos liquidados con cargo al presupuesto corriente que han sido cobrados durante el ejercicio presupuestario.

Este indicador mide, por lo tanto, la capacidad de la Entidad Pública para transformar en liquidez los derechos de cobro liquidados y vencidos, es decir, el ritmo de cobro.

En principio, parece deseable que el valor del índice supere el 80%, lo que supondría una razonable conversión en liquidez de los derechos de cobro liquidados.

No se observan cambios significativos en la evolución de este indicador en los ejercicios analizados.

- **Cumplimiento de los pagos**

El índice de cumplimiento de pago de los gastos refleja el porcentaje de obligaciones reconocidas durante el ejercicio con cargo al presupuesto corriente que han sido pagadas durante el mismo.

Valores para este índice entre el 80% y el 90% se consideran satisfactorios; en cambio, valores inferiores alertan sobre la posible existencia de dificultades en la tesorería.

No se observan cambios significativos en la evolución de este indicador en los ejercicios analizados.

- **Carga financiera global**

Este indicador relaciona por cociente la carga financiera del ejercicio (obligaciones reconocidas por los capítulos 3 y 9) con los derechos liquidados por operaciones corrientes.

Cuanto menor sea el peso de la carga financiera en relación con los ingresos corrientes, mayor margen de maniobra tendrá la Entidad para financiar sus inversiones.

Dado el cambio en su fórmula de determinación, sólo son comparables en este indicador los ejercicios 2010, 2011 y 2012.

En el ejercicio 2012 se observa una caída de 0,4 puntos porcentuales con relación al ejercicio 2010.

- **Ahorro neto**

El índice de ahorro neto se obtiene dividiendo el ahorro neto (derechos reconocidos corrientes menos obligaciones reconocidas corrientes y obligaciones reconocidas del capítulo 9), por el volumen de derechos liquidados por operaciones corrientes.

Este indicador refleja la capacidad que tiene la Entidad de atender con sus recursos ordinarios a sus gastos corrientes, incluida la imputación al presente de las deudas contraídas en el pasado para la financiación de las inversiones. Debe presentar valores positivos.

En la evolución de este indicador en los ejercicios analizados se observa un aumento de 17,5 puntos porcentuales.

- **Eficacia en la gestión recaudatoria**

El índice de gestión recaudatoria refleja el porcentaje de derechos liquidados con cargo a los ingresos tributarios y precios públicos que han sido cobrados durante el ejercicio presupuestario.

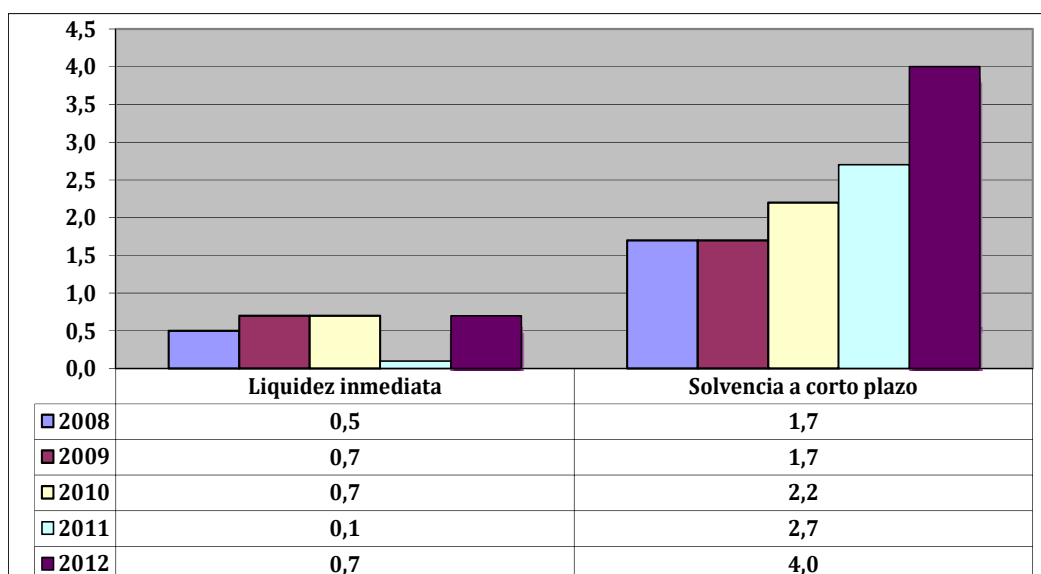
Este indicador mide, por lo tanto, la capacidad de la Entidad para transformar en liquidez los derechos de cobro liquidados y vencidos de los capítulos 1, 2 y 3, es decir, el ritmo de cobro.

En principio, parece deseable que el valor del índice supere el 80%, lo que supondría una razonable conversión en liquidez de los derechos de cobro liquidados.

En la evolución de este indicador en los ejercicios analizados se observa una caída de 12,5 puntos porcentuales.

B) INDICADORES FINANCIEROS Y PATRIMONIALES

Se realiza un análisis de la evolución en cinco ejercicios de tres indicadores financieros y patrimoniales.



- **Índice de liquidez inmediata**

Se obtiene determinando el porcentaje que suponen los fondos líquidos (dinero disponible en caja y bancos, así como otras inversiones financieras temporales con un alto grado de liquidez) con relación a las obligaciones presupuestarias y extrapresupuestarias pendientes de pago (minoradas por el volumen de pagos pendientes de aplicación).

Este indicador refleja a 31 de diciembre el porcentaje de deudas presupuestarias y extrapresupuestarias que pueden atenderse con la liquidez inmediatamente disponible. Cuanto mayor sea este porcentaje, menor es el riesgo financiero de la Entidad, si bien un valor excesivo revelará un excedente de liquidez que habrá que colocar.

Ahora bien, dado que habitualmente se considera que el valor del ratio debería situarse en el intervalo 0,70-0,90 niveles superiores pondrían de manifiesto un excedente de tesorería que debería ser objeto de inversión por parte de la Entidad, al objeto de obtener una rentabilidad más adecuada.

En la evolución de este indicador en los ejercicios analizados se observa un ligero aumento.

- **Índice de solvencia a corto plazo**

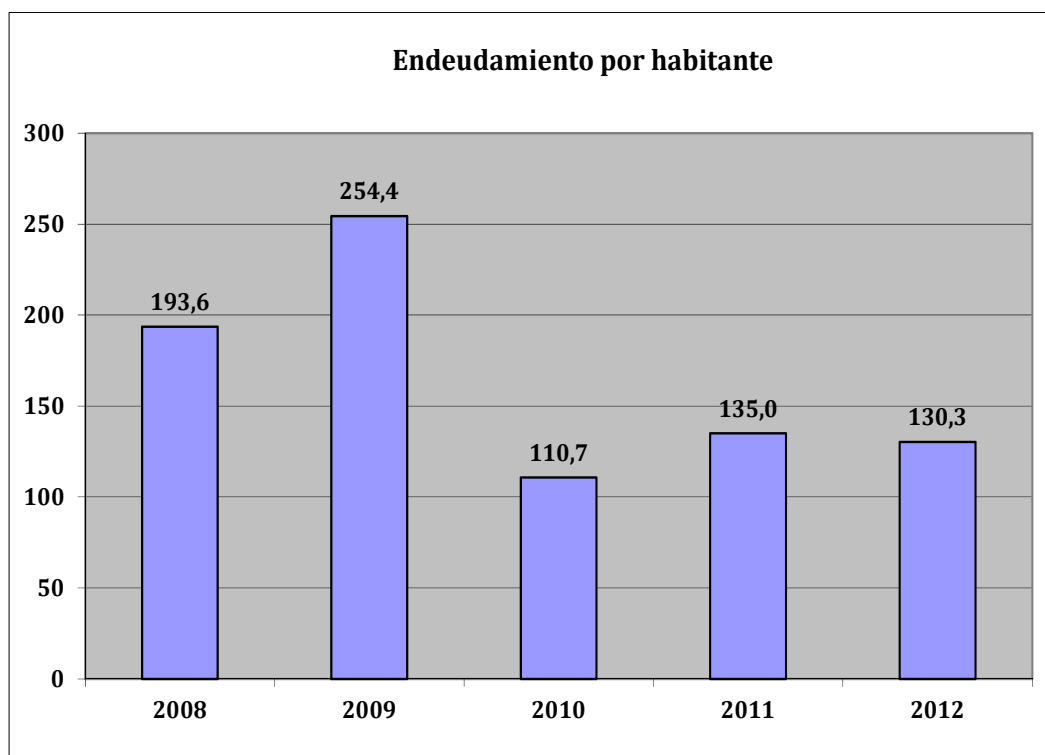
Refleja la capacidad que tienen los elementos más líquidos del activo circulante de una Entidad Local para hacer frente a las obligaciones pendientes de pago.

Se obtiene, calculando el porcentaje que suponen los fondos líquidos y los derechos pendientes de cobro netos, con relación a las obligaciones netas pendientes de pago. En el numerador de la expresión se incluyen los fondos líquidos y los derechos pendientes de cobro netos, es decir, deducidos los cobros pendientes de aplicación. Asimismo, de las obligaciones pendientes de pago, tanto presupuestarias como extrapresupuestarias, se excluyen los pagos pendientes de aplicación.

Este indicador refleja la capacidad que tiene la Entidad Pública a corto plazo para atender el pago de sus deudas.

Cuando este indicador presenta valores superiores a 1, existe un Remanente de tesorería total positivo; en caso contrario, será negativo, y habrá que cubrirlo con ingresos presupuestarios del próximo ejercicio.

En la evolución de este indicador en los ejercicios analizados se observa un aumento, en tantos por uno, de 2,3.



- **Endeudamiento por habitante**

El índice relativo a la deuda per cápita, o endeudamiento por habitante, se obtiene dividiendo la deuda financiera total existente a 31 de diciembre entre el número de habitantes. Este indicador refleja el montante de deuda per cápita, y ha de ser analizado observando su evolución a lo largo del tiempo.

Obviamente, cuanto mayor sea esta ratio, mayor es el nivel de endeudamiento de la Entidad y mayor riesgo de insolvencia se produce.

En la evolución de este indicador en los ejercicios analizados se observa una disminución de 63,3 euros por habitante.

ANÁLISIS ECONÓMICO-FINANCIERO

La principal fuente de financiación de la Entidad en el ejercicio fue el capítulo 4 (Transferencias corrientes), que alcanzó el 46,7% de los derechos reconocidos, seguido en importancia del capítulo 1 (Impuestos directos) con el 30,1%.

El principal componente del gasto fue el capítulo 1 (Gastos de personal), que representó el 41,2% de las obligaciones reconocidas. Le sigue el capítulo 2 (Gastos corrientes en bienes y servicios), que supuso el 25,1% del total del gasto.

Las modificaciones netas de crédito para gastos supusieron el 35,9% de los créditos iniciales del Presupuesto, correspondiendo el mayor volumen de las mismas al capítulo 6.

Los grados de ejecución de ingresos y gastos fueron elevados, en tanto que los niveles de cumplimiento de los cobros y pagos se situaron en, niveles elevados e intermedios, el 90,2% y 88,9%, respectivamente, habiendo alcanzado la eficacia en la gestión recaudatoria un 73,2%.

Los importes pendientes de cobro en ejercicios cerrados eran elevados.

La carga financiera global alcanzó el 4,1% de los derechos reconocidos netos por operaciones corrientes.

El Resultado presupuestario ajustado fue positivo, debido a que los ingresos generados en el ejercicio fueron suficientes para atender a los gastos, al igual que el Remanente de tesorería.

Santa Cruz de Tenerife, a 28 de octubre de 2014.

EL PRESIDENTE,

Fdo.: Rafael Díaz Martínez

**ALEGACIONES AL INFORME PROVISIONAL DE LA FISCALIZACIÓN DE LA
CUENTA GENERAL DEL EJERCICIO 2012 DEL AYUNTAMIENTO ARUCAS**

En el plazo concedido para ello la Entidad no remitió alegaciones al Informe Provisional de Fiscalización.

INCIDENCIAS

Cuenta General del ejercicio 2012 de la Entidad Ayuntamiento Arucas (Las Palmas)

INCIDENCIAS EN LAS CUENTAS ANUALES Y DOCUMENTACIÓN COMPLEMENTARIA

Ayuntamiento Arucas (NIF: P3500600F)
2) Balance de situación
10. Balance. Activo. Inmovilizado. El epígrafe A) III.1. Inmovilizaciones materiales. Terrenos del activo del "balance" aparece con signo negativo. Errores detectados: $(-21.970,76) < 0$ Esta incidencia se ha dado también durante los 3 ejercicios anteriores.
15. Balance. Activo. Inmovilizado. El epígrafe A) V. Patrimonio público del suelo del activo del "balance" aparece con signo negativo. Errores detectados: $(-1.086.176,89) < 0$ Esta incidencia se ha dado también durante los 3 ejercicios anteriores.
16. Balance. Activo. Inmovilizado. El epígrafe A) V.1. Patrimonio público del suelo. Terrenos y construcciones del activo del "balance" aparece con signo negativo. Errores detectados: $(-1.086.176,89) < 0$ Esta incidencia se ha dado también durante los 3 ejercicios anteriores.
21. Balance. Activo. Inmovilizado. El epígrafe A) VI.2. Inversiones financieras permanentes. Otras inversiones y créditos a largo plazo del activo del "balance" aparece con signo negativo. Errores detectados: $(-16.415,73) < 0$ Esta incidencia se ha dado también durante los 3 ejercicios anteriores.
7) Memoria Información general
464. Contenido de las cuentas anuales. Memoria No se ha cumplimentado la información del punto 1.d) de la Memoria.
465. Contenido de las cuentas anuales. Memoria No se ha cumplimentado la información del punto 1.e) de la Memoria.
466. Contenido de las cuentas anuales. Memoria No se ha cumplimentado la información del punto 1.f) de la Memoria.
467. Contenido de las cuentas anuales. Memoria No se ha cumplimentado la información del punto 1.g) de la Memoria.

<p>468. Contenido de las cuentas anuales. Memoria</p> <p>No se ha cumplimentado la información del punto 1.h) de la Memoria.</p>
<p>469. Contenido de las cuentas anuales. Memoria</p> <p>No se ha cumplimentado la información del punto 1.i) de la Memoria.</p>
<p>471. Contenido de las cuentas anuales. Memoria</p> <p>No se ha cumplimentado la información del punto 3.a.1) de la Memoria.</p>
<p>473. Contenido de las cuentas anuales. Memoria</p> <p>No se ha cumplimentado la información del punto 3.b.1) de la Memoria.</p>
<p>474. Contenido de las cuentas anuales. Memoria</p> <p>No se ha cumplimentado la información del punto 3.b.2) de la Memoria.</p>
<p>475. Contenido de las cuentas anuales. Memoria</p> <p>No se ha cumplimentado la información del punto 3.c) de la Memoria.</p>
<p>477. Contenido de las cuentas anuales. Memoria</p> <p>No se ha cumplimentado la información del punto 4.b) de la Memoria.</p>
<p>480. Contenido de las cuentas anuales. Memoria</p> <p>No se ha cumplimentado la información del punto 4.e) de la Memoria.</p>
<p>481. Contenido de las cuentas anuales. Memoria</p> <p>No se ha cumplimentado la información del punto 4.f) de la Memoria.</p>
<p>9) Memoria Patrimonio entregado al uso general</p>
<p>484. Contenido de las cuentas anuales. Memoria</p> <p>No se ha cumplimentado la información del punto "5.b) Patrimonio entregado al uso general" de la Memoria.</p>
<p>10) Memoria Inmovilizaciones inmateriales</p>
<p>485. Contenido de las cuentas anuales. Memoria</p> <p>No se ha cumplimentado la información del punto "6. Inmovilizaciones inmateriales" de la Memoria.</p>
<p>11) Memoria Inmovilizaciones materiales</p>
<p>486. Contenido de las cuentas anuales. Memoria</p> <p>No se ha cumplimentado la información del punto "7.a) Inmovilizaciones materiales" de la Memoria.</p>
<p>489. Contenido de las cuentas anuales. Memoria</p> <p>No se ha cumplimentado la información del punto "7.d) Bienes afectos a garantías" de la Memoria.</p>

226.A Memoria. Inmovilizaciones materiales.

La suma de las salidas, bajas o reducciones y las disminuciones por transferencias o traspaso a otra cuenta de las siguientes cuentas relacionadas en las "inmovilizaciones materiales" de la memoria no coincide con su suma del haber del "balance de comprobación":

Errores detectados: NumCuenta=2200 (0 + 0 no es igual a 21.970,76)

Esta incidencia se ha dado también durante los 3 ejercicios anteriores.

12) Memoria Inversiones gestionadas**490. Contenido de las cuentas anuales. Memoria**

No se ha cumplimentado la información del punto "8. Inversiones gestionadas" de la Memoria.

13) Memoria Patrimonio público del suelo**237.A Memoria. Patrimonio público del suelo.**

La suma del saldo inicial, las entradas o dotaciones y los aumentos por transferencias o traspaso de otra cuenta de las siguientes cuentas relacionadas en el "patrimonio público del suelo" de la memoria no coincide con su suma del debe del "balance de comprobación":

Errores detectados: NumCuenta=2400 (-1.411.993,11 + 0 + 0 no es igual a 0)

Esta incidencia se ha dado también durante los 3 ejercicios anteriores.

238.A Memoria. Patrimonio público del suelo.

La suma de las salidas, bajas o reducciones y las disminuciones por transferencias o traspaso a otra cuenta de las siguientes cuentas relacionadas en el "patrimonio público del suelo" de la memoria no coincide con su suma del haber del "balance de comprobación":

Errores detectados:

Esta incidencia se ha dado también durante los 3 ejercicios anteriores.

14) Memoria Inversiones financieras**492. Contenido de las cuentas anuales. Memoria**

No se ha cumplimentado la información del punto "10.a) Inversiones financieras" de la Memoria.

240.A Memoria. Inversiones financieras.

La suma del saldo inicial, las entradas o dotaciones y los aumentos por transferencias o traspaso de otra cuenta de las siguientes cuentas relacionadas en las "inversiones financieras" de la memoria no coincide con su suma del debe del "balance de comprobación":

Errores detectados: NumCuenta=2520 (-16.415,73 + 52.292,18 + 0 no es igual a 52.292,18)

Esta incidencia se ha dado también durante los 3 ejercicios anteriores.

241.A Memoria. Inversiones financieras.

La suma de las salidas, bajas o reducciones y las disminuciones por transferencias o traspaso a otra cuenta de las siguientes cuentas relacionadas en las "inversiones financieras" de la memoria no coincide con su suma del haber del "balance de comprobación":

Errores detectados: NumCuenta=2520 (52.292,18 + 0 no es igual a 68.707,91)

Esta incidencia se ha dado también durante los 3 ejercicios anteriores.

16) Memoria Tesorería**495. Contenido de las cuentas anuales. Memoria**

No se ha cumplimentado la información del punto "12.a) Tesorería" de la Memoria.

496. Contenido de las cuentas anuales. Memoria

No se ha cumplimentado la información del punto "12.b) Estado de conciliación bancaria" de la Memoria.

18) Memoria Endeudamiento
500. Contenido de las cuentas anuales. Memoria No se ha cumplimentado la información del punto "14.c) Avales" de la Memoria.
19) Memoria Gestión de recursos de otros entes públicos
501. Contenido de las cuentas anuales. Memoria No se ha cumplimentado la información del punto "15. Operaciones por administración de recursos por cuenta de otros entes públicos" de la Memoria.
21) Ingresos y gastos
503. Contenido de las cuentas anuales. Memoria No se ha cumplimentado la información del punto "17.a) Subvenciones recibidas pendientes de justificar" de la Memoria.
505. Contenido de las cuentas anuales. Memoria No se ha cumplimentado la información del punto "17.c) Otras circunstancias sobre ingresos y gastos" de la Memoria.
22) Memoria Valores recibidos en depósito
506. Contenido de las cuentas anuales. Memoria No se ha cumplimentado la información del punto "18. Valores recibidos en depósito" de la Memoria.
23) Memoria Cuadro de financiación
507. Contenido de las cuentas anuales. Memoria No se ha cumplimentado la información del punto "19. Cuadro de financiación" de la Memoria.
24) Memoria Información presupuestaria
508. Contenido de las cuentas anuales. Memoria No se ha cumplimentado la información del punto "20.a.1) Presupuesto de gastos ejercicio corriente" de la Memoria.
509. Contenido de las cuentas anuales. Memoria No se ha cumplimentado la información del punto "20.a.2) Presupuesto de ingresos ejercicio corriente" de la Memoria.
510. Contenido de las cuentas anuales. Memoria No se ha cumplimentado la información del punto "20.b.1) Presupuesto de gastos ejercicios cerrados" de la Memoria.
511. Contenido de las cuentas anuales. Memoria No se ha cumplimentado la información del punto "20.b.2) Presupuestos de ingresos ejercicios cerrados" de la Memoria.
512. Contenido de las cuentas anuales. Memoria No se ha cumplimentado la información del punto "20.b.3) Resultado presupuestario ejercicios cerrados" de la Memoria.
513. Contenido de las cuentas anuales. Memoria No se ha cumplimentado la información del punto "20.c) Ejercicios posteriores" de la Memoria.

25) Memoria Gastos con financiación afectada

514. Contenido de las cuentas anuales. Memoria

No se ha cumplimentado la información del punto "20.d) Gastos con financiación afectada" de la Memoria.

346. Memoria. Información presupuestaria. Gastos con financiación afectada. Desviaciones de financiación.

El total de las desviaciones de financiación del ejercicio negativas de los "gastos con financiación afectada. Desviaciones de financiación" de la memoria no coincide la suma de las desviaciones de financiación del ejercicio con signo negativo de los "gastos con financiación afectada. Información de cada unidad de gasto. D) desviaciones de financiación por agentes" de la memoria.

Errores detectados: 2.966.712,42 no es igual a (| -2.962.998,92 |)

348. Memoria. Información presupuestaria. Gastos con financiación afectada. Desviaciones de financiación.

El total de las desviaciones de financiación acumuladas negativas de los "gastos con financiación afectada. Desviaciones de financiación" de la memoria no coincide la suma de las desviaciones de financiación acumuladas con signo negativo de los "gastos con financiación afectada. Información de cada unidad de gasto. D) desviaciones de financiación por agentes" de la memoria.

Errores detectados: 2.964.513,69 no es igual a (| -2.960.800,19 |)

26) Memoria Remanente de tesorería

515. Contenido de las cuentas anuales. Memoria

No se ha cumplimentado la información del punto "20.e) Remanente de tesorería" de la Memoria.

360. Memoria. Información presupuestaria. Remanente de tesorería.

El importe de las obligaciones pendientes de pago de operaciones no presupuestarias del "remanente de tesorería" de la memoria no coincide con la suma del saldo acreedor de las cuentas (180), (185), (410), (414), (419), (453), (456), (475), (476), (477), (502), (507), (522), (525), (560) y (561) del "balance de comprobación". En caso de que se hayan incluido operaciones presupuestarias en las cuentas indicadas, esta circunstancia deberá indicarse en la columna "justificación".

Errores detectados: 1.128.153,31 no es igual a 50.628,30 + 0 + 27,32 + 6.104,29 + 911.214,06 + 0 + 0 + 124.582,86 + 82.858,73 + 0 + 0 + 0 + 0 + 0 + 0 + 3.366,05

Esta incidencia se ha dado también durante los 3 ejercicios anteriores.

27) Memoria Indicadores

516. Contenido de las cuentas anuales. Memoria

No se ha cumplimentado la información del punto "21.a) Indicadores financieros y patrimoniales" de la Memoria.

517. Contenido de las cuentas anuales. Memoria

No se ha cumplimentado la información del punto "21.b) Indicadores presupuestarios" de la Memoria.

28) Memoria Acontecimientos posteriores al cierre

519. Contenido de las cuentas anuales. Memoria

No se ha cumplimentado la información del punto "22. Acontecimientos posteriores al cierre" de la Memoria.

30) Documentación complementaria. Información sobre Tesorería

27. Documentación complementaria. Tesorería. Certificados bancarios

En el «pdf» que contiene la documentación complementaria de tesorería no constan las certificaciones de cada entidad bancaria de los saldos existentes en las mismas a favor la entidad local, referidos a fin de ejercicio, exigidos por la regla 98.3 de la Instrucción del Modelo Normal de Contabilidad Local.

<p>29. Documentación complementaria. Tesorería. Certificados bancarios</p> <p>En el «pdf» que contiene la documentación complementaria de tesorería alguna de las certificaciones de las entidades bancarias no está debidamente firmada o sellada por dicha entidad.</p>
<p>31. Documentación complementaria. Tesorería. Certificados bancarios</p> <p>En el «pdf» que contiene la documentación complementaria relativa a las certificaciones de las entidades bancarias no coinciden la relación de cuentas corrientes con las reflejadas en el cuadro relativo a tesorería de la Memoria.</p>
<p>Organismo Autónomo Municipal de Cultura (NIF: Q3500354J)</p>
<p>7) Memoria Información general</p>
<p>462. Contenido de las cuentas anuales. Memoria</p> <p>No se ha cumplimentado la información del punto 1.b) de la Memoria.</p>
<p>463. Contenido de las cuentas anuales. Memoria</p> <p>No se ha cumplimentado la información del punto 1.c) de la Memoria.</p>
<p>464. Contenido de las cuentas anuales. Memoria</p> <p>No se ha cumplimentado la información del punto 1.d) de la Memoria.</p>
<p>465. Contenido de las cuentas anuales. Memoria</p> <p>No se ha cumplimentado la información del punto 1.e) de la Memoria.</p>
<p>469. Contenido de las cuentas anuales. Memoria</p> <p>No se ha cumplimentado la información del punto 1.i) de la Memoria.</p>
<p>470. Contenido de las cuentas anuales. Memoria</p> <p>No se ha cumplimentado la información del punto 2) de la Memoria.</p>
<p>471. Contenido de las cuentas anuales. Memoria</p> <p>No se ha cumplimentado la información del punto 3.a.1) de la Memoria.</p>
<p>472. Contenido de las cuentas anuales. Memoria</p> <p>No se ha cumplimentado la información del punto 3.a.2) de la Memoria.</p>
<p>473. Contenido de las cuentas anuales. Memoria</p> <p>No se ha cumplimentado la información del punto 3.b.1) de la Memoria.</p>
<p>474. Contenido de las cuentas anuales. Memoria</p> <p>No se ha cumplimentado la información del punto 3.b.2) de la Memoria.</p>
<p>475. Contenido de las cuentas anuales. Memoria</p> <p>No se ha cumplimentado la información del punto 3.c) de la Memoria.</p>
<p>476. Contenido de las cuentas anuales. Memoria</p> <p>No se ha cumplimentado la información del punto 4.a) de la Memoria.</p>

<p>477. Contenido de las cuentas anuales. Memoria</p> <p>No se ha cumplimentado la información del punto 4.b) de la Memoria.</p>
<p>478. Contenido de las cuentas anuales. Memoria</p> <p>No se ha cumplimentado la información del punto 4.c) de la Memoria.</p>
<p>480. Contenido de las cuentas anuales. Memoria</p> <p>No se ha cumplimentado la información del punto 4.e) de la Memoria.</p>
<p>481. Contenido de las cuentas anuales. Memoria</p> <p>No se ha cumplimentado la información del punto 4.f) de la Memoria.</p>
<p>482. Contenido de las cuentas anuales. Memoria</p> <p>No se ha cumplimentado la información del punto 4.g) de la Memoria.</p>
<p>10) Memoria Inmovilizaciones inmateriales</p>
<p>485. Contenido de las cuentas anuales. Memoria</p> <p>No se ha cumplimentado la información del punto "6. Inmovilizaciones inmateriales" de la Memoria.</p>
<p>11) Memoria Inmovilizaciones materiales</p>
<p>486. Contenido de las cuentas anuales. Memoria</p> <p>No se ha cumplimentado la información del punto "7.a) Inmovilizaciones materiales" de la Memoria.</p>
<p>487. Contenido de las cuentas anuales. Memoria</p> <p>No se ha cumplimentado la información del punto "7.b) Bienes en régimen de cesión temporal o adscripción" de la Memoria.</p>
<p>488. Contenido de las cuentas anuales. Memoria</p> <p>No se ha cumplimentado la información del punto "7.c) Bienes en régimen de cesión temporal o adscripción" de la Memoria.</p>
<p>489. Contenido de las cuentas anuales. Memoria</p> <p>No se ha cumplimentado la información del punto "7.d) Bienes afectos a garantías" de la Memoria.</p>
<p>16) Memoria Tesorería</p>
<p>495. Contenido de las cuentas anuales. Memoria</p> <p>No se ha cumplimentado la información del punto "12.a) Tesorería" de la Memoria.</p>
<p>496. Contenido de las cuentas anuales. Memoria</p> <p>No se ha cumplimentado la información del punto "12.b) Estado de conciliación bancaria" de la Memoria.</p>
<p>17) Memoria Fondos propios</p>
<p>497. Contenido de las cuentas anuales. Memoria</p> <p>No se ha cumplimentado la información del punto "13. Fondos propios" de la Memoria.</p>

18) Memoria Endeudamiento
<p>499. Contenido de las cuentas anuales. Memoria No se ha cumplimentado la información del punto "14.b) Operaciones de intercambio financiero" de la Memoria.</p>
<p>500. Contenido de las cuentas anuales. Memoria No se ha cumplimentado la información del punto "14.c) Avales" de la Memoria.</p>
20) Memoria Operaciones no presupuestarias de tesorería
<p>502. Contenido de las cuentas anuales. Memoria No se ha cumplimentado la información del punto "16. Operaciones no presupuestaria de tesorería" de la Memoria.</p>
21) Ingresos y gastos
<p>505. Contenido de las cuentas anuales. Memoria No se ha cumplimentado la información del punto "17.c) Otras circunstancias sobre ingresos y gastos" de la Memoria.</p>
23) Memoria Cuadro de financiación
<p>507. Contenido de las cuentas anuales. Memoria No se ha cumplimentado la información del punto "19. Cuadro de financiación" de la Memoria.</p>
24) Memoria Información presupuestaria
<p>508. Contenido de las cuentas anuales. Memoria No se ha cumplimentado la información del punto "20.a.1) Presupuesto de gastos ejercicio corriente" de la Memoria.</p>
<p>509. Contenido de las cuentas anuales. Memoria No se ha cumplimentado la información del punto "20.a.2) Presupuesto de ingresos ejercicio corriente" de la Memoria.</p>
<p>510. Contenido de las cuentas anuales. Memoria No se ha cumplimentado la información del punto "20.b.1) Presupuesto de gastos ejercicios cerrados" de la Memoria.</p>
<p>511. Contenido de las cuentas anuales. Memoria No se ha cumplimentado la información del punto "20.b.2) Presupuestos de ingresos ejercicios cerrados" de la Memoria.</p>
<p>512. Contenido de las cuentas anuales. Memoria No se ha cumplimentado la información del punto "20.b.3) Resultado presupuestario ejercicios cerrados" de la Memoria.</p>
<p>513. Contenido de las cuentas anuales. Memoria No se ha cumplimentado la información del punto "20.c) Ejercicios posteriores" de la Memoria.</p>
26) Memoria Remanente de tesorería
<p>515. Contenido de las cuentas anuales. Memoria No se ha cumplimentado la información del punto "20.e) Remanente de tesorería" de la Memoria.</p>

27) Memoria Indicadores

516. Contenido de las cuentas anuales. Memoria

No se ha cumplimentado la información del punto "21.a) Indicadores financieros y patrimoniales" de la Memoria.

517. Contenido de las cuentas anuales. Memoria

No se ha cumplimentado la información del punto "21.b) Indicadores presupuestarios" de la Memoria.

28) Memoria Acontecimientos posteriores al cierre

519. Contenido de las cuentas anuales. Memoria

No se ha cumplimentado la información del punto "22. Acontecimientos posteriores al cierre" de la Memoria.

30) Documentación complementaria. Información sobre Tesorería

24. Documentación complementaria. Tesorería. Acta de arqueo

Las actas de arqueo de las existencias en Caja que se incluyen en el «pdf» que contiene la documentación complementaria de tesorería de la Entidad no están firmadas por los responsables de la Corporación.

27. Documentación complementaria. Tesorería. Certificados bancarios

En el «pdf» que contiene la documentación complementaria de tesorería no constan las certificaciones de cada entidad bancaria de los saldos existentes en las mismas a favor la entidad local, referidos a fin de ejercicio, exigidos por la regla 98.3 de la Instrucción del Modelo Normal de Contabilidad Local.

TIPO ENTIDAD:	Ayuntamiento	Página 1/2
ISLA:	Gran Canaria	Población: 36.797 <small>(Fuente: INE a 1 Enero de 2012)</small>
NOMBRE:	Arucas	Modelo: Normal

CAPÍTULO INGRESOS	Previsiones Iniciales	Modificaciones Previsiones	%	Previsiones Definitivas	Derechos Rec. Netos	%	%	Recaudación Neta	%	Pendiente Cobro
1 IMPUESTOS DIRECTOS	7.254.804,96	0,00	0,00%	7.254.804,96	8.977.704,65	123,75%	30,10%	6.589.318,57	73,40%	2.388.386,08
2 IMPUESTOS INDIRECTOS	107.000,00	0,00	0,00%	107.000,00	88.684,10	82,88%	0,30%	68.402,87	77,13%	20.281,23
3 TASAS, P.P. Y OTROS INGRESOS	1.894.152,10	1.760,00	0,09%	1.895.912,10	1.714.737,72	90,44%	5,75%	1.231.197,19	71,80%	483.540,53
4 TRANSFERENCIAS CORRIENTES	14.807.579,54	1.695.008,79	11,45%	16.502.588,33	13.927.663,15	84,40%	46,69%	13.927.663,15	100,00%	0,00
5 INGRESOS PATRIMONIALES	345.413,40	0,00	0,00%	345.413,40	342.675,35	99,21%	1,15%	342.675,35	100,00%	0,00
6 ENAJENACION INVERSIONES REALES	0,00	0,00	0,00%	0,00	0,00	0,00%	0,00%	0,00	0,00%	0,00
7 TRANSFERENCIAS DE CAPITAL	0,00	5.234.998,42	0,00%	5.234.998,42	3.954.160,56	75,53%	13,26%	3.954.160,56	100,00%	0,00
8 ACTIVOS FINANCIEROS	0,00	1.831.447,82	0,00%	1.831.447,82	52.292,18	2,86%	0,18%	10.625,40	20,32%	41.666,78
9 PASIVOS FINANCIEROS	0,00	0,00	0,00%	0,00	772.657,38	0,00%	2,59%	772.657,38	100,00%	0,00
TOTAL INGRESOS	24.408.950,00	8.763.215,03	35,90%	33.172.165,03	29.830.575,09	89,93%	100,00%	26.896.700,47	90,16%	2.933.874,62

CAPÍTULO GASTOS	Créditos Iniciales	Modificaciones de Crédito	%	Créditos Definitivos	Obligaciones Rec. Netas	%	%	Pagos Líquidos	%	Pendiente Pago
1 GASTOS DE PERSONAL	11.994.616,86	1.037.927,92	8,65%	13.032.544,78	11.260.973,74	86,41%	41,24%	11.013.597,70	97,80%	247.376,04
2 GASTOS CORR. EN BS. Y SERV.	7.828.732,62	-421.783,35	-5,39%	7.406.949,27	6.865.723,08	92,69%	25,14%	5.186.071,25	75,54%	1.679.651,83
3 GASTOS FINANCIEROS	436.397,82	37.949,23	8,70%	474.347,05	290.074,54	61,15%	1,06%	283.025,58	97,57%	7.048,96
4 TRANSFERENCIAS CORRIENTES	2.001.791,57	-71.942,50	-3,59%	1.929.849,07	1.845.128,51	95,61%	6,76%	1.576.833,76	85,46%	268.294,75
6 INVERSIONES REALES	1.474.620,54	8.009.893,65	543,18%	9.484.514,19	6.223.560,51	65,62%	22,79%	5.525.936,51	88,79%	697.624,00
7 TRANSFERENCIAS DE CAPITAL	6.000,00	18.877,90	314,63%	24.877,90	24.605,30	98,90%	0,09%	5.293,30	21,51%	19.312,00
8 ACTIVOS FINANCIEROS	0,00	52.292,18	0,00%	52.292,18	52.292,18	100,00%	0,19%	40.477,86	77,41%	11.814,32
9 PASIVOS FINANCIEROS	666.790,59	100.000,00	15,00%	766.790,59	745.347,53	97,20%	2,73%	648.354,04	86,99%	96.993,49
TOTAL GASTOS	24.408.950,00	8.763.215,03	35,90%	33.172.165,03	27.307.705,39	82,32%	100,00%	24.279.590,00	88,91%	3.028.115,39

REMANENTE DE TESORERÍA	
Fondos líquidos	3.573.003,21
Derechos pendientes de cobro	15.391.735,05
Dchos ptes.cobro presupuesto corriente	2.933.874,62
Dchos. ptes.cobro presupuestos cerrados	12.846.136,12
Dchos. ptes.cobro operac. no pptarias.	581.556,79
Cobros realizados ptes.aplicación definitiva	969.832,48
Obligaciones pendientes de pago	4.753.610,55
Obligac. ptes.pago presupuesto corriente	3.028.115,39
Obligac. ptes.pago presupuestos cerrados	688.661,23
Obligac. ptes.pago operac. no pptarias.	1.128.153,31
Pagos realizados ptes.aplicación definitiva	91.319,38
Remanente de tesorería total	14.211.127,71
Saldos de dudoso cobro	4.994.422,36
Exceso de financiación afectada	1.248.083,97
Remanente tesorería para gastos grales.	7.968.621,38

ÁREA DE GASTO		
	Obligaciones Reconocidas Netas	%
0 Deuda pública	895.355,71	3,28%
1 Servicios públicos básicos	8.486.556,08	31,08%
2 Actuaciones de protección y promoción social	8.100.567,63	29,66%
3 Producción de bienes públicos de carácter preferente	2.633.665,20	9,64%
4 Actuaciones de carácter económico	3.524.710,84	12,91%
9 Actuaciones de carácter general	3.666.849,93	13,43%
TOTAL GASTOS	27.307.705,39	100,00%

RESULTADO PRESUPUESTARIO		
1. Derechos reconocidos netos	29.830.575,09	
2. Obligaciones reconocidas netas	27.307.705,39	
3. Resultado presupuestario (1-2)	2.522.869,70	
4. Gastos finan. Reman. Líquido tesorería	0,00	
5. Desviaciones negativas de financiación	2.966.712,42	
6. Desviaciones positivas de financiación	1.711.976,16	
7. RESULTADO PPTARIO. AJUSTADO	3.777.605,96	

PRESUPUESTOS CERRADOS		
	Derechos	Obligaciones
Saldo a 1 de enero de 2012	18.775.081,27	6.016.123,64
Variación	-373.965,37	-9.786,93
Cobros/Pagos	5.554.979,78	5.317.675,48
Saldo a 31 de diciembre de 2012	12.846.136,12	688.661,23

TIPO ENTIDAD:	Ayuntamiento	Página 2/2
ISLA:	Gran Canaria	Población: 36.797 <small>(Fuente: INE a 1 Enero de 2012)</small>
NOMBRE:	Arucas	Modelo: Normal

ACTIVO	EJERCICIO 2012	%	PASIVO	EJERCICIO 2012	%
INMOVILIZADO	64.250.613,23	81,04%	FONDOS PROPIOS	68.608.324,60	86,54%
Inversiones destinadas al uso general	46.266.049,81	58,36%	Patrimonio	18.032.197,66	22,74%
Inmovilizaciones inmateriales	90.779,19	0,11%	Reservas	0,00	0,00%
Inmovilizaciones materiales	18.583.891,37	23,44%	Resultados de ejercicios anteriores	42.708.376,84	53,87%
Inversiones gestionadas	221.676,16	0,28%	Resultados del ejercicio	7.867.750,10	9,92%
Patrimonio público del suelo	-1.086.176,89	-1,37%	PROVISIONES PARA RIESGOS Y GASTOS	0,00	0,00%
Inversiones financieras permanentes	174.393,59	0,22%	ACREEDORES A LARGO PLAZO	4.516.171,69	5,70%
Deudores no presupuestarios a largo plazo	0,00	0,00%	Emissiones de obligaciones y otros valores negociables	0,00	0,00%
GASTOS A DISTRIBUIR EN VARIOS EJERCICIOS	0,00	0,00%	Otras deudas a largo plazo	4.516.171,69	5,70%
ACTIVO CIRCULANTE	15.031.467,76	18,96%	Desembolsos pendientes sobre acciones no exigidos	0,00	0,00%
Existencias	0,00	0,00%	ACREEDORES A CORTO PLAZO	6.157.584,70	7,77%
Deudores	11.451.970,33	14,44%	Emissiones de obligaciones y otros valores negociables	0,00	0,00%
Inversiones financieras temporales	6.494,22	0,01%	Otras deudas a corto plazo	277.772,33	0,35%
Tesorería	3.573.003,21	4,51%	Acreedores	5.879.812,37	7,42%
Ajustes por periodificación	0,00	0,00%	Ajustes por periodificación	0,00	0,00%
TOTAL ACTIVO	79.282.080,99	100,00%	PROVISIONES PARA RIESGOS Y GASTOS A C/P	0,00	0,00%
			TOTAL PASIVO	79.282.080,99	100,00%

INDICADORES PRESUPUESTARIOS	
Del Presupuesto corriente	
1. MODIFICACIONES PRESUPUESTARIAS	35,90%
2. EJECUCIÓN DEL PRESUPUESTO DE GASTOS	82,32%
3. REALIZACIÓN DE PAGOS	88,91%
4. GASTO POR HABITANTE	742,12 €
5. INVERSIÓN POR HABITANTE	169,80 €
6. ESFUERZO INVERSOR	22,88%
7. PERIODO MEDIO DE PAGO	66,29
* De las obligaciones imputadas a los Capítulos II y VI	
8. EJECUCIÓN DEL PRESUPUESTO DE INGRESOS	89,93%
9. REALIZACIÓN DE COBROS	90,16%
10. INGRESO POR HABITANTE	810,68 €
11. EFICACIA GESTIÓN RECAUDATORIA	73,17%
12. PERIODO MEDIO DE COBRO	97,92
* De los derechos de cobro imputados a los Capítulos I a III	
13. AUTONOMÍA	97,41%
* De los Capítulos I a III, V, VI y VIII, más transferencias recibidas	
14. AUTONOMÍA FISCAL	36,14%
15. CARGA FINANCIERA GLOBAL	4,13%
16. CARGA FINANCIERA POR HABITANTE	28,14 €
17. SUPERÁVIT (O DÉFICIT) POR HABITANTE	102,66 €
18. CONTRIBUCIÓN PTO. AL REMANENTE TESORERÍA	47,41%
19. AHORRO BRUTO	19,12%
20. AHORRO NETO	16,14%
De Presupuestos cerrados:	
1. REALIZACIÓN DE PAGOS	88,53%
2. REALIZACIÓN DE COBROS	30,19%

CUENTA DEL RESULTADO ECONÓMICO- PATRIMONIAL	
AHORRO	7.867.750,10
DESAHORRO	0,00

ESTADO DE MODIFICACIONES DE CRÉDITO		
	TOTALES	%
Créditos Extraordinarios	0,00	0,00%
Suplementos de Crédito	0,00	0,00%
Ampliaciones de Crédito	0,00	0,00%
Transferencias de Crédito Positivas	2.144.017,94	24,47%
Transferencias de Crédito Negativas	2.144.017,94	24,47%
Incorporaciones de Remanentes de Crédito	7.228.876,32	82,49%
Créditos Generados por Ingresos	1.534.338,71	17,51%
Bajas por Anulación	0,00	0,00%
Ajustes Prórroga	0,00	0,00%
TOTAL MODIFICACIONES	8.763.215,03	100,00%

INDICADORES FINANCIEROS	
1. ENDEUDAMIENTO POR HABITANTE	130,28 €
2. LIQUIDEZ INMEDIATA	0,75
3. SOLVENCIA A CORTO PLAZO	3,99

TIPO ENTIDAD:	Organismo Autónomo	Página 1/2
ISLA:	Gran Canaria	Población: 36.797 <small>(Fuente: INE a 1 Enero de 2012)</small>
NOMBRE:	Municipal de Cultura	Modelo: Normal

CAPÍTULO INGRESOS	Previsiones Iniciales	Modificaciones Previsiones	%	Previsiones Definitivas	Derechos Rec. Netos	%	%	Recaudación Neta	%	Pendiente Cobro
1 IMPUESTOS DIRECTOS	0,00	0,00	0,00%	0,00	0,00	0,00%	0,00%	0,00	0,00%	0,00
2 IMPUESTOS INDIRECTOS	0,00	0,00	0,00%	0,00	0,00	0,00%	0,00%	0,00	0,00%	0,00
3 TASAS, P.P. Y OTROS INGRESOS	245.000,00	0,00	0,00%	245.000,00	253.641,78	103,53%	38,80%	253.641,78	100,00%	0,00
4 TRANSFERENCIAS CORRIENTES	400.000,00	0,00	0,00%	400.000,00	400.000,00	100,00%	61,18%	400.000,00	100,00%	0,00
5 INGRESOS PATRIMONIALES	20,00	0,00	0,00%	20,00	130,44	652,20%	0,02%	130,44	100,00%	0,00
6 ENAJENACION INVERSIONES REALES	0,00	0,00	0,00%	0,00	0,00	0,00%	0,00%	0,00	0,00%	0,00
7 TRANSFERENCIAS DE CAPITAL	0,00	0,00	0,00%	0,00	0,00	0,00%	0,00%	0,00	0,00%	0,00
8 ACTIVOS FINANCIEROS	0,00	0,00	0,00%	0,00	0,00	0,00%	0,00%	0,00	0,00%	0,00
9 PASIVOS FINANCIEROS	0,00	0,00	0,00%	0,00	0,00	0,00%	0,00%	0,00	0,00%	0,00
TOTAL INGRESOS	645.020,00	0,00	0,00%	645.020,00	653.772,22	101,36%	100,00%	653.772,22	100,00%	0,00

CAPÍTULO GASTOS	Créditos Iniciales	Modificaciones de Crédito	%	Créditos Definitivos	Obligaciones Rec. Netas	%	%	Pagos Líquidos	%	Pendiente Pago
1 GASTOS DE PERSONAL	588.777,78	6.000,00	1,02%	594.777,78	569.186,88	95,70%	94,63%	557.685,41	97,98%	11.501,47
2 GASTOS CORR. EN BS. Y SERV.	54.242,22	-6.000,00	-11,06%	48.242,22	30.369,57	62,95%	5,05%	20.391,60	67,14%	9.977,97
3 GASTOS FINANCIEROS	2.000,00	0,00	0,00%	2.000,00	1.906,34	95,32%	0,32%	1.906,34	100,00%	0,00
4 TRANSFERENCIAS CORRIENTES	0,00	0,00	0,00%	0,00	0,00	0,00%	0,00%	0,00	0,00%	0,00
6 INVERSIONES REALES	0,00	0,00	0,00%	0,00	0,00	0,00%	0,00%	0,00	0,00%	0,00
7 TRANSFERENCIAS DE CAPITAL	0,00	0,00	0,00%	0,00	0,00	0,00%	0,00%	0,00	0,00%	0,00
8 ACTIVOS FINANCIEROS	0,00	0,00	0,00%	0,00	0,00	0,00%	0,00%	0,00	0,00%	0,00
9 PASIVOS FINANCIEROS	0,00	0,00	0,00%	0,00	0,00	0,00%	0,00%	0,00	0,00%	0,00
TOTAL GASTOS	645.020,00	0,00	0,00%	645.020,00	601.462,79	93,25%	100,00%	579.983,35	96,43%	21.479,44

REMANENTE DE TESORERÍA	
Fondos líquidos	180.614,40
Derechos pendientes de cobro	0,09
Dchos ptes.cobro presupuesto corriente	0,00
Dchos. ptes.cobro presupuestos cerrados	0,00
Dchos. ptes.cobro operac. no pptarias.	0,09
Cobros realizados ptes.aplicación definitiva	0,00
Obligaciones pendientes de pago	34.223,13
Obligac. ptes.pago presupuesto corriente	21.479,44
Obligac. ptes.pago presupuestos cerrados	872,09
Obligac. ptes.pago operac. no pptarias.	11.871,60
Pagos realizados ptes.aplicación definitiva	0,00
Remanente de tesorería total	146.391,36
Saldos de dudoso cobro	0,00
Exceso de financiación afectada	0,00
Remanente tesorería para gastos grales.	146.391,36

ÁREA DE GASTO		
	Obligaciones Reconocidas Netas	%
0 Deuda pública	0,00	0,00%
1 Servicios públicos básicos	0,00	0,00%
2 Actuaciones de protección y promoción social	150.653,47	25,05%
3 Producción de bienes públicos de carácter preferente	450.809,32	74,95%
4 Actuaciones de carácter económico	0,00	0,00%
9 Actuaciones de carácter general	0,00	0,00%
TOTAL GASTOS	601.462,79	100,00%

RESULTADO PRESUPUESTARIO		
1. Derechos reconocidos netos	653.772,22	
2. Obligaciones reconocidas netas	601.462,79	
3. Resultado presupuestario (1-2)	52.309,43	
4. Gastos finan. Reman. Líquido tesorería	0,00	
5. Desviaciones negativas de financiación	0,00	
6. Desviaciones positivas de financiación	0,00	
7. RESULTADO PPTARIO. AJUSTADO	52.309,43	

PRESUPUESTOS CERRADOS		
	Derechos	Obligaciones
Saldo a 1 de enero de 2012	93.222,16	49.328,66
Variación	0,00	0,00
Cobros/Pagos	93.222,16	48.456,57
Saldo a 31 de diciembre de 2012	0,00	872,09



TIPO ENTIDAD:	Organismo Autónomo	Página 2/2
ISLA:	Gran Canaria	Población: 36.797 <small>(Fuente: INE a 1 Enero de 2012)</small>
NOMBRE:	Municipal de Cultura	Modelo: Normal

ACTIVO	EJERCICIO 2012	%	PASIVO	EJERCICIO 2012	%
INMOVILIZADO	224.429,95	55,41%	FONDOS PROPIOS	370.821,31	91,55%
Inversiones destinadas al uso general	0,00	0,00%	Patrimonio	17.385,39	4,29%
Inmovilizaciones inmateriales	995,00	0,25%	Reservas	0,00	0,00%
Inmovilizaciones materiales	223.434,95	55,16%	Resultados de ejercicios anteriores	301.126,49	74,34%
Inversiones gestionadas	0,00	0,00%	Resultados del ejercicio	52.309,43	12,91%
Patrimonio público del suelo	0,00	0,00%	PROVISIONES PARA RIESGOS Y GASTOS	0,00	0,00%
Inversiones financieras permanentes	0,00	0,00%	ACREEDORES A LARGO PLAZO	0,00	0,00%
Deudores no presupuestarios a largo plazo	0,00	0,00%	Emissiones de obligaciones y otros valores negociables	0,00	0,00%
GASTOS A DISTRIBUIR EN VARIOS EJERCICIOS	0,00	0,00%	Otras deudas a largo plazo	0,00	0,00%
ACTIVO CIRCULANTE	180.614,49	44,59%	Desembolsos pendientes sobre acciones no exigidos	0,00	0,00%
Existencias	0,00	0,00%	ACREEDORES A CORTO PLAZO	34.223,13	8,45%
Deudores	0,09	0,00%	Emissiones de obligaciones y otros valores negociables	0,00	0,00%
Inversiones financieras temporales	0,00	0,00%	Otras deudas a corto plazo	0,00	0,00%
Tesorería	180.614,40	44,59%	Acreedores	34.223,13	8,45%
Ajustes por periodificación	0,00	0,00%	Ajustes por periodificación	0,00	0,00%
TOTAL ACTIVO	405.044,44	100,00%	PROVISIONES PARA RIESGOS Y GASTOS A C/P	0,00	0,00%
			TOTAL PASIVO	405.044,44	100,00%

INDICADORES PRESUPUESTARIOS

Del Presupuesto corriente

1. MODIFICACIONES PRESUPUESTARIAS	0,00%
2. EJECUCIÓN DEL PRESUPUESTO DE GASTOS	93,25%
3. REALIZACIÓN DE PAGOS	96,43%
4. GASTO POR HABITANTE	16,35 €
5. INVERSIÓN POR HABITANTE	0,00 €
6. ESFUERZO INVERSOR	0,00%
7. PERIODO MEDIO DE PAGO	119,92
* De las obligaciones imputadas a los Capítulos II y VI	
8. EJECUCIÓN DEL PRESUPUESTO DE INGRESOS	101,36%
9. REALIZACIÓN DE COBROS	100,00%
10. INGRESO POR HABITANTE	17,77 €
11. EFICACIA GESTIÓN RECAUDATORIA	100,00%
12. PERIODO MEDIO DE COBRO	0,00
* De los derechos de cobro imputados a los Capítulos I a III	
13. AUTONOMÍA	100,00%
* De los Capítulos I a III, V, VI y VIII, más transferencias recibidas	
14. AUTONOMÍA FISCAL	38,80%
15. CARGA FINANCIERA GLOBAL	0,29%
16. CARGA FINANCIERA POR HABITANTE	0,05 €
17. SUPERÁVIT (O DÉFICIT) POR HABITANTE	1,42 €
18. CONTRIBUCIÓN PTO. AL REMANENTE TESORERÍA	35,73%
19. AHORRO BRUTO	8,00%
20. AHORRO NETO	8,00%
De Presupuestos cerrados:	
1. REALIZACIÓN DE PAGOS	98,23%
2. REALIZACIÓN DE COBROS	100,00%

CUENTA DEL RESULTADO ECONÓMICO- PATRIMONIAL

AHORRO	52.309,43
DESAHORRO	0,00

ESTADO DE MODIFICACIONES DE CRÉDITO

	TOTALES	%
Créditos Extraordinarios	0,00	0,00%
Suplementos de Crédito	0,00	0,00%
Ampliaciones de Crédito	0,00	0,00%
Transferencias de Crédito Positivas	6.000,00	0,00%
Transferencias de Crédito Negativas	6.000,00	0,00%
Incorporaciones de Remanentes de Crédito	0,00	0,00%
Créditos Generados por Ingresos	0,00	0,00%
Bajas por Anulación	0,00	0,00%
Ajustes Prórroga	0,00	0,00%
TOTAL MODIFICACIONES	0,00	0,00%

INDICADORES FINANCIEROS

1. ENDEUDAMIENTO POR HABITANTE	0,00 €
2. LIQUIDEZ INMEDIATA	5,28
3. SOLVENCIA A CORTO PLAZO	5,28