

**INFORME DEFINITIVO
DE LA FISCALIZACIÓN DE LA CUENTA GENERAL DEL EJERCICIO 2012 DEL
AYUNTAMIENTO DE EL PINAR**

En el ejercicio de la función fiscalizadora que le impone el artículo 11, apartado b) de la Ley Territorial 4/1989, de 2 de mayo, y en virtud del artículo 223 del Texto Refundido de la Ley Reguladora de las Haciendas Locales, aprobado por el Real Decreto Legislativo 2/2004, de 5 marzo (en adelante, TRLRHL), en base a las cuentas anuales integrantes de la Cuenta General del EJERCICIO ECONÓMICO DE 2012, esta Audiencia de Cuentas emite el presente informe definitivo.

La Entidad ha presentado, con posterioridad al plazo legalmente establecido, la información que compone la Cuenta General por vía telemática y ajustada a los requisitos de la Instrucción de Contabilidad para la Administración Local.

En la fiscalización llevada a cabo sobre la misma se han observado los aspectos siguientes, figurando en el Anexo únicamente los incumplimientos relacionados con la coherencia interna y el contenido de las cuentas anuales, y en su caso, los relativos a la cumplimentación de la Información Adicional:

A) En relación con el procedimiento de aprobación del Presupuesto

El Presupuesto del ejercicio ha sido aprobado fuera del plazo establecido en el artículo 169 del TRLRHL.

B) En relación con el procedimiento de aprobación de la Liquidación del Presupuesto

La Liquidación del presupuesto ha sido aprobada fuera del plazo establecido en el artículo 191.3 del Real Decreto Legislativo 2/2004, de 5 de marzo, por el que se aprueba el Texto Refundido de la Ley reguladora de las Haciendas Locales.

C) En relación con la documentación complementaria

El «pdf» que contiene la documentación complementaria de tesorería no es legible en parte o en su totalidad.

D) En relación con el Balance

- 1.- El Balance presenta partidas con signo contrario a su naturaleza.
- 2.- El total activo del Balance no coincide con total pasivo.

E) En relación con la Cuenta de Resultado Económico-Patrimonial

La Cuenta del resultado económico patrimonial presenta partidas con signo contrario a su naturaleza

F) En relación con la Liquidación del Presupuesto

- 1.- El importe de las obligaciones reconocidas netas del capítulo 4 de la Liquidación del presupuesto de gastos no coincide con la suma del debe de las cuentas "Transferencias corrientes" y "Subvenciones corrientes" del Balance de comprobación.
- 2.- Existen incoherencias entre los datos de la Liquidación del presupuesto de ingresos y los saldos reflejados en las cuentas de "Deudores presupuestarios" del Balance de comprobación.

G) En relación con la Memoria

- 1.-El saldo inicial más los cobros de cuentas relacionado en Tesorería de la Memoria no coincide con su suma del debe del Balance de comprobación.
- 2.- Los pagos de cuentas relacionados en Tesorería de la Memoria no coinciden con su suma del haber del Balance de comprobación.
- 3.- El importe de los pagos pendientes de aplicación a 31 de diciembre de la "Información de las operaciones no presupuestarias de tesorería. Partidas pendientes de aplicación. Pagos" de la Memoria no coincide con el saldo de la cuenta "Pagos pendientes de aplicación" del Balance de comprobación.
- 4.- El importe de las obligaciones pendientes de pago a 31 de diciembre de alguno de los años presupuestarios relacionado en las Obligaciones de presupuestos cerrados de la Memoria no coincide con el total de obligaciones deducidas las prescripciones y los pagos realizados.

5.- El total del importe de los acreedores por operaciones pendientes de aplicar a presupuesto de la Memoria no coincide con la suma del haber de la cuenta "Acreedores por operaciones pendientes de aplicar a presupuesto" del Balance de comprobación.

6.- El importe de obligaciones pendientes de pago a 31 de diciembre de las "Obligaciones de presupuestos cerrados" de la Memoria no coincide con el saldo de la cuenta "Acreedores por obligaciones reconocidas. Presupuestos de gastos cerrados" del Balance de comprobación.

7.- El importe de los derechos pendientes de cobro de operaciones no presupuestarias del Remanente de tesorería de la Memoria no coincide con la información que resulta del Balance de comprobación.

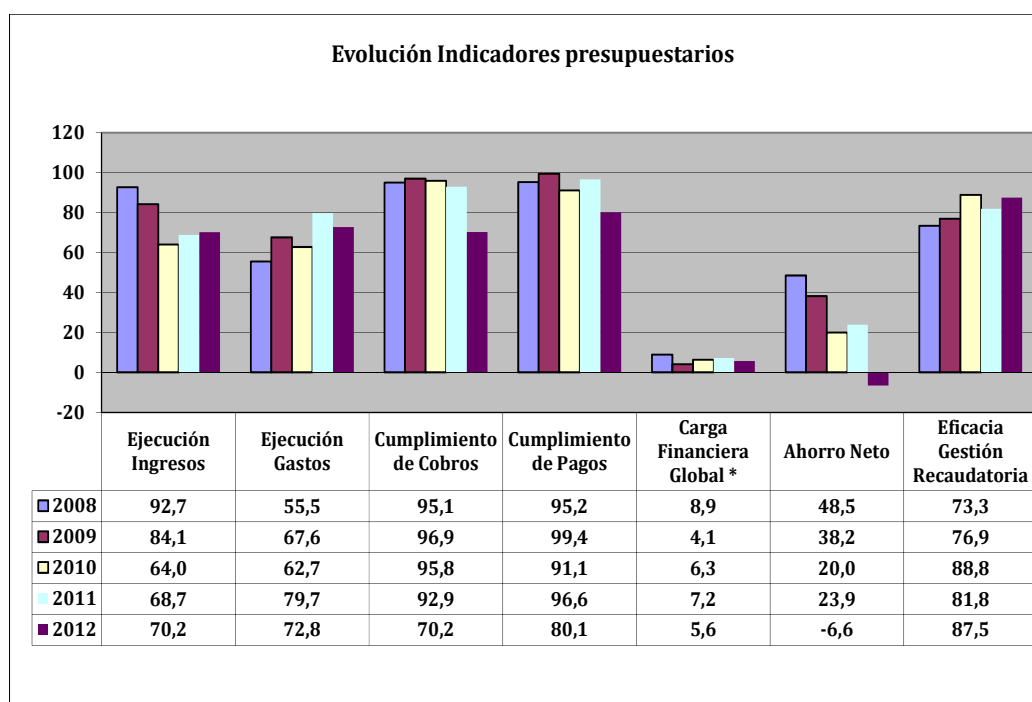
8.- El importe de las obligaciones pendientes de pago de presupuestos cerrados del Remanente de tesorería de la Memoria no coinciden con las obligaciones pendientes de pago a 31 de diciembre de las Obligaciones de presupuestos cerrados de la Memoria.

9.- En el contenido de la Memoria figura información descriptiva no cumplimentada así como estados que contienen todos sus campos en blanco o a cero.

ANÁLISIS EVOLUTIVO DE INDICADORES

A) INDICADORES PRESUPUESTARIOS

A continuación se realiza un análisis de la evolución en cinco ejercicios de siete indicadores presupuestarios relevantes.



* En los ejercicios 2010-2012 para el cálculo de la carga financiera global sólo se han considerado los ingresos por operaciones corrientes.

- **Ejecución de ingresos**

El índice de ejecución de ingresos mide el porcentaje de las previsiones definitivas de ingresos que han dado lugar al reconocimiento contable de derechos liquidados.

Se debe tener en cuenta que, en el caso de las modificaciones de crédito financiadas con el Remanente de tesorería para gastos generales o Excesos de Financiación Afectada, estas fuentes de financiación no figuran como derechos reconocidos, lo que sesga este indicador.

Valores para este índice mayores al 90% se consideran satisfactorios; en cambio, valores inferiores alertan sobre la formulación de unas previsiones excesivas de ingresos.

En la evolución de este indicador en los ejercicios analizados se observa una caída de 22,5 puntos porcentuales.

- **Ejecución de gastos**

El índice de ejecución de gastos expresa el porcentaje que suponen las obligaciones reconocidas con cargo al presupuesto de gastos del ejercicio corriente en relación con el volumen de créditos definitivos.

El índice de ejecución de gastos, que nos muestra el grado en que los créditos definitivos han dado lugar al reconocimiento de obligaciones, también ha de alcanzar valores superiores al 90%.

En la evolución de este indicador en los ejercicios analizados se observa un aumento de 17,3 puntos porcentuales.

- **Cumplimiento de los cobros**

El índice de cumplimiento de los cobros refleja el porcentaje de derechos liquidados con cargo al presupuesto corriente que han sido cobrados durante el ejercicio presupuestario.

Este indicador mide, por lo tanto, la capacidad de la Entidad Pública para transformar en liquidez los derechos de cobro liquidados y vencidos, es decir, el ritmo de cobro.

En principio, parece deseable que el valor del índice supere el 80%, lo que supondría una razonable conversión en liquidez de los derechos de cobro liquidados.

En la evolución de este indicador en los ejercicios analizados se observa una caída de 24,9 puntos porcentuales.

- **Cumplimiento de los pagos**

El índice de cumplimiento de pago de los gastos refleja el porcentaje de obligaciones reconocidas durante el ejercicio con cargo al presupuesto corriente que han sido pagadas durante el mismo.

Valores para este índice entre el 80% y el 90% se consideran satisfactorios; en cambio, valores inferiores alertan sobre la posible existencia de dificultades en la tesorería.

En la evolución de este indicador en los ejercicios analizados se observa una caída de 15,1 puntos porcentuales.

- **Carga financiera global**

Este indicador relaciona por cociente la carga financiera del ejercicio (obligaciones reconocidas por los capítulos 3 y 9) con los derechos liquidados por operaciones corrientes.

Cuanto menor sea el peso de la carga financiera en relación con los ingresos corrientes, mayor margen de maniobra tendrá la Entidad para financiar sus inversiones.

Dado el cambio en su fórmula de determinación, sólo son comparables en este indicador los ejercicios 2010, 2011 y 2012.

En el ejercicio 2012 se observa una caída de 0,7 puntos porcentuales con relación al ejercicio 2010.

- **Ahorro neto**

El índice de ahorro neto se obtiene dividiendo el ahorro neto (derechos reconocidos corrientes menos obligaciones reconocidas corrientes y obligaciones reconocidas del capítulo 9), por el volumen de derechos liquidados por operaciones corrientes.

Este indicador refleja la capacidad que tiene la Entidad de atender con sus recursos ordinarios a sus gastos corrientes, incluida la imputación al presente de las deudas contraídas en el pasado para la financiación de las inversiones. Debe presentar valores positivos.

En la evolución de este indicador en los ejercicios analizados se observa una caída de 55,1 puntos porcentuales.

- **Eficacia en la gestión recaudatoria**

El índice de gestión recaudatoria refleja el porcentaje de derechos liquidados con cargo a los ingresos tributarios y precios públicos que han sido cobrados durante el ejercicio presupuestario.

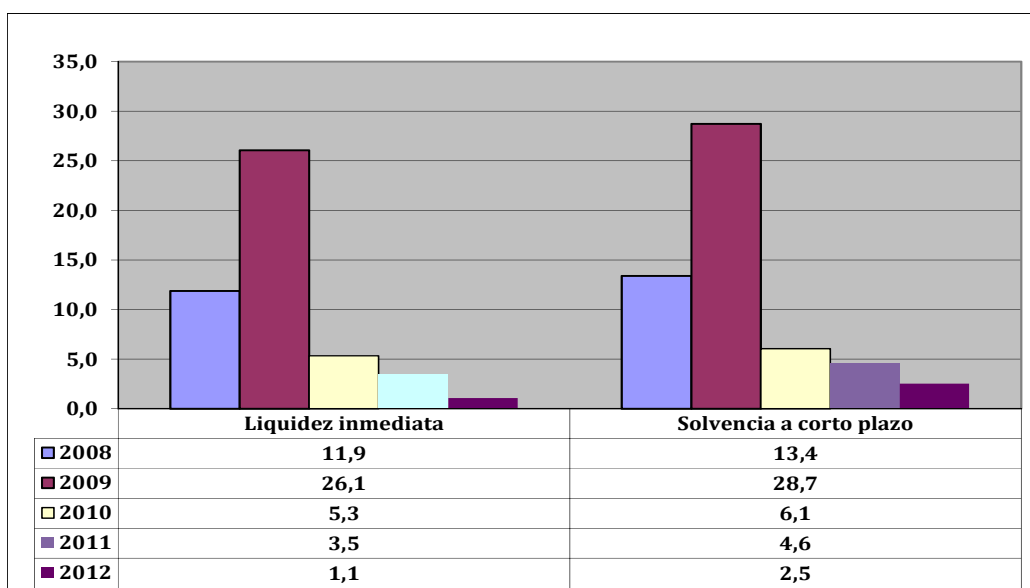
Este indicador mide, por lo tanto, la capacidad de la Entidad para transformar en liquidez los derechos de cobro liquidados y vencidos de los capítulos 1, 2 y 3, es decir, el ritmo de cobro.

En principio, parece deseable que el valor del índice supere el 80%, lo que supondría una razonable conversión en liquidez de los derechos de cobro liquidados.

En la evolución de este indicador en los ejercicios analizados se observa un aumento de 14,2 puntos porcentuales.

B) INDICADORES FINANCIEROS Y PATRIMONIALES

Se realiza un análisis de la evolución en cinco ejercicios de tres indicadores financieros y patrimoniales.



- **Índice de liquidez inmediata**

Se obtiene determinando el porcentaje que suponen los fondos líquidos (dinero disponible en caja y bancos, así como otras inversiones financieras temporales con un alto grado de liquidez) con relación a las obligaciones presupuestarias y extrapresupuestarias pendientes de pago (minoradas por el volumen de pagos pendientes de aplicación).

Este indicador refleja a 31 de diciembre el porcentaje de deudas presupuestarias y extrapresupuestarias que pueden atenderse con la liquidez inmediatamente disponible. Cuanto mayor sea este porcentaje, menor es el riesgo financiero de la Entidad, si bien un valor excesivo revelará un excedente de liquidez que habrá que colocar.

Ahora bien, dado que habitualmente se considera que el valor del ratio debería situarse en el intervalo 0,70-0,90 niveles superiores pondrían de manifiesto un excedente de tesorería que debería ser objeto de inversión por parte de la Entidad, al objeto de obtener una rentabilidad más adecuada.

En la evolución de este indicador en los ejercicios analizados se observa una caída, en tantos por uno, de 10,8.

- **Índice de solvencia a corto plazo**

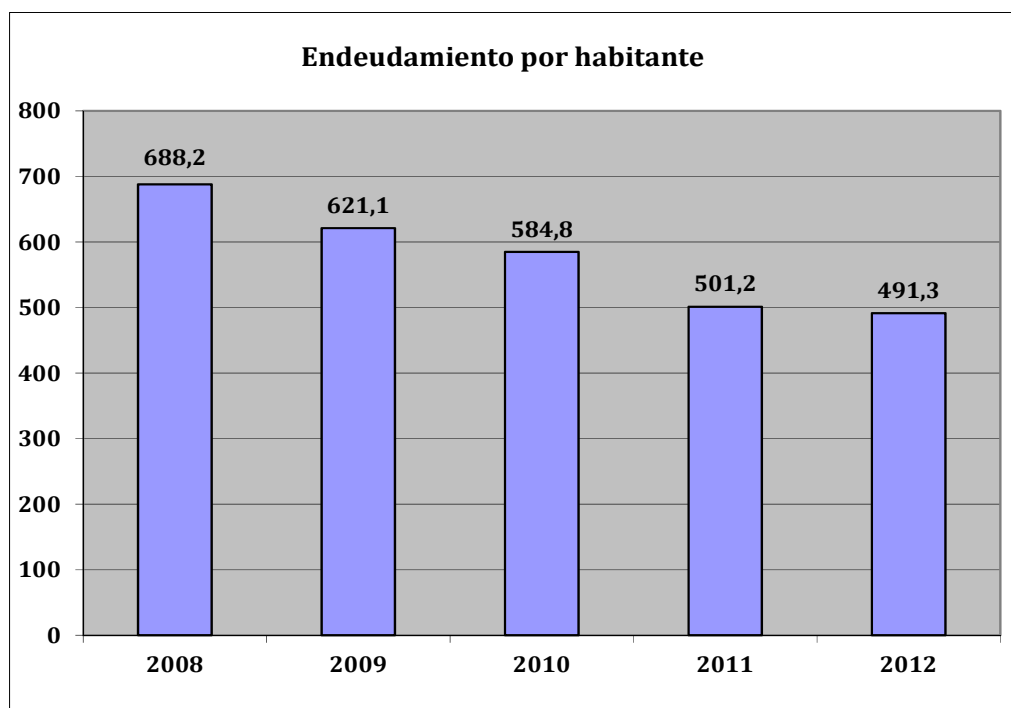
Refleja la capacidad que tienen los elementos más líquidos del activo circulante de una Entidad Local para hacer frente a las obligaciones pendientes de pago.

Se obtiene, calculando el porcentaje que suponen los fondos líquidos y los derechos pendientes de cobro netos, con relación a las obligaciones netas pendientes de pago. En el numerador de la expresión se incluyen los fondos líquidos y los derechos pendientes de cobro netos, deducidos los cobros pendientes de aplicación. Asimismo, de las obligaciones pendientes de pago, tanto presupuestarias como extrapresupuestarias, se excluyen los pagos pendientes de aplicación.

Este indicador refleja la capacidad que tiene la Entidad Pública a corto plazo para atender el pago de sus deudas.

Cuando este indicador presenta valores superiores a 1, existe un Remanente de tesorería total positivo; en caso contrario, será negativo, y habrá que cubrirlo con ingresos presupuestarios del próximo ejercicio.

En la evolución de este indicador en los ejercicios analizados se observa una caída, en tantos por uno, de 10,9.



- **Endeudamiento por habitante**

El índice relativo a la deuda per cápita, o endeudamiento por habitante, se obtiene dividiendo la deuda financiera total existente a 31 de diciembre entre el número de habitantes. Este indicador refleja el montante de deuda per cápita, y ha de ser analizado observando su evolución a lo largo del tiempo.

Obviamente, cuanto mayor sea esta ratio, mayor es el nivel de endeudamiento de la Entidad y mayor riesgo de insolvencia se produce.

En la evolución de este indicador en los ejercicios analizados se observa una disminución de 196,9 euros por habitante.

ANÁLISIS ECONÓMICO-FINANCIERO

La principal fuente de financiación de la Entidad en el ejercicio fue el capítulo 4 (Transferencias corrientes), que alcanzó el 51,6% de los derechos reconocidos, seguido en importancia del capítulo 2 (Impuestos indirectos) con el 20,9%.

El principal componente del gasto fue el capítulo 1 (Gastos de personal), que representó el 45,6% de las obligaciones reconocidas. Le sigue el capítulo 2 (Gastos corrientes en bienes y servicios), que supuso el 40,5% del total del gasto.

Las modificaciones netas de crédito para gastos supusieron el 52,2% de los créditos iniciales del Presupuesto, correspondiendo el mayor volumen de las mismas al capítulo 2.

Los grados de ejecución de ingresos y gastos fueron intermedios, en tanto que los niveles de cumplimiento de los cobros y pagos se situaron en, niveles reducidos e intermedios, el 70,2% y 80,1%, respectivamente, habiendo alcanzado la eficacia en la gestión recaudatoria un 87,5%.

Los importes pendientes de cobro en ejercicios cerrados eran reducidos.

La carga financiera global alcanzó el 5,6% de los derechos reconocidos netos por operaciones corrientes.

El Resultado presupuestario fue negativo, debido a que los ingresos generados en el ejercicio fueron insuficientes para atender a los gastos, en tanto que el Remanente de tesorería para gastos generales fue positivo.

Santa Cruz de Tenerife, a 28 de octubre de 2014.

EL PRESIDENTE,

Fdo.: Rafael Díaz Martínez

**ALEGACIONES AL INFORME PROVISIONAL DE LA FISCALIZACIÓN DE LA
CUENTA GENERAL DEL EJERCICIO 2012 DEL AYUNTAMIENTO DE EL PINAR**

En el plazo concedido para ello la Entidad no remitió alegaciones al Informe Provisional de Fiscalización.

INCIDENCIAS

Cuenta General del ejercicio 2012 de la Entidad Ayuntamiento El Pinar de El Hierro (Santa Cruz de Tenerife)

INCIDENCIAS EN LAS CUENTAS ANUALES Y DOCUMENTACIÓN COMPLEMENTARIA

Ayuntamiento El Pinar de El Hierro (NIF: P38000321)
2) Balance de situación
31. Balance. Activo. Activo circulante. El epígrafe C) II.2. Deudores. Deudores no presupuestarios del activo del "balance" aparece con signo negativo. Errores detectados: $(-309,36) < 0$
73. Balance. Activo/Pasivo. El total activo del "balance" no coincide con total pasivo. Errores detectados: $(2.879.375,68 + 0 + 1.642.365,86)$ no es igual a $(2.885.190,25 + 0 + 885.973,78 + 749.281,50 + 0)$
3) Cuenta del resultado económico-patrimonial
149. Cuenta del resultado económico patrimonial. Haber. El epígrafe 5.c) transferencias y subvenciones. Transferencias de capital del haber de la "cuenta del resultado económico-patrimonial" aparece con signo negativo. Errores detectados: $(-350,00) < 0$
4) Estado de liquidación del presupuesto Presupuesto de gastos
187. Liquidación del Presupuesto. Liquidación del presupuesto de gastos. El importe de las obligaciones reconocidas netas del capítulo IV de la "liquidación del presupuesto de gastos" no coincide con la suma del debe de las cuentas (650) transferencias corrientes y (651) subvenciones corrientes del "balance de comprobación". En caso de que se deba a subvenciones o transferencias en especie o de pagos pendientes de aplicación, esta circunstancia deberá indicarse en la columna "justificación". Errores detectados: $119.300,38$ no es igual a $71.060,93 + 8.999,72$
5) Estado de liquidación del presupuesto Presupuesto de ingresos
195. Liquidación del Presupuesto. Liquidación del presupuesto de ingresos. El importe de los derechos anulados de la "liquidación del presupuesto de ingresos" no coincide con la suma del haber de la cuenta (433) derechos anulados de presupuesto corriente del "balance de comprobación". Errores detectados: $171.213,01$ no es igual a $134.677,32$ Esta incidencia se ha dado también en el ejercicio anterior.
7) Memoria Información general
471. Contenido de las cuentas anuales. Memoria No se ha cumplimentado la información del punto 3.a.1) de la Memoria.
472. Contenido de las cuentas anuales. Memoria No se ha cumplimentado la información del punto 3.a.2) de la Memoria.

<p>481. Contenido de las cuentas anuales. Memoria</p> <p>No se ha cumplimentado la información del punto 4.f) de la Memoria.</p>
<p>8) Memoria Inversiones destinadas al uso general</p>
<p>483. Contenido de las cuentas anuales. Memoria</p> <p>No se ha cumplimentado la información del punto "5.a) Inversiones destinadas al uso general" de la Memoria.</p>
<p>10) Memoria Inmovilizaciones inmateriales</p>
<p>485. Contenido de las cuentas anuales. Memoria</p> <p>No se ha cumplimentado la información del punto "6. Inmovilizaciones inmateriales" de la Memoria.</p>
<p>11) Memoria Inmovilizaciones materiales</p>
<p>486. Contenido de las cuentas anuales. Memoria</p> <p>No se ha cumplimentado la información del punto "7.a) Inmovilizaciones materiales" de la Memoria.</p>
<p>13) Memoria Patrimonio público del suelo</p>
<p>491. Contenido de las cuentas anuales. Memoria</p> <p>No se ha cumplimentado la información del punto "9. Patrimonio público del suelo" de la Memoria.</p>
<p>16) Memoria Tesorería</p>
<p>495. Contenido de las cuentas anuales. Memoria</p> <p>No se ha cumplimentado la información del punto "12.a) Tesorería" de la Memoria.</p>
<p>496. Contenido de las cuentas anuales. Memoria</p> <p>No se ha cumplimentado la información del punto "12.b) Estado de conciliación bancaria" de la Memoria.</p>
<p>250. Memoria. Tesorería.</p> <p>El saldo inicial más los cobros de las siguientes cuentas relacionadas en "tesorería" de la memoria no coincide con su suma del debe del "balance de comprobación":</p> <p>Errores detectados: NumCuenta=571 (1.036.074,37 + 2.284.838,78 no es igual a 3.316.034,70)</p>
<p>251. Memoria. Tesorería.</p> <p>Los pagos de las siguientes cuentas relacionadas en "tesorería" de la memoria no coinciden con su suma del haber del "balance de comprobación":</p> <p>Errores detectados: NumCuenta=571 (2.630.541,12 no es igual a 2.625.662,67)</p>
<p>17) Memoria Fondos propios</p>
<p>497. Contenido de las cuentas anuales. Memoria</p> <p>No se ha cumplimentado la información del punto "13. Fondos propios" de la Memoria.</p>
<p>18) Memoria Endeudamiento</p>
<p>384. Contenido de las cuentas anuales. Memoria</p> <p>El estado "14.a.1.1) Estado de la deuda. Capitales en moneda nacional" de la Memoria contiene todos sus campos en blanco o a cero.</p> <p>Errores detectados: true</p> <p>Esta incidencia se ha dado también en el ejercicio anterior.</p>

<p>498. Contenido de las cuentas anuales. Memoria</p> <p>No se ha cumplimentado la información del punto "14.a) Pasivos financieros a largo plazo y corto plazo" de la Memoria.</p>
<p>19) Memoria Gestión de recursos de otros entes públicos</p>
<p>501. Contenido de las cuentas anuales. Memoria</p> <p>No se ha cumplimentado la información del punto "15. Operaciones por administración de recursos por cuenta de otros entes públicos" de la Memoria.</p>
<p>20) Memoria Operaciones no presupuestarias de tesorería</p>
<p>502. Contenido de las cuentas anuales. Memoria</p> <p>No se ha cumplimentado la información del punto "16. Operaciones no presupuestaria de tesorería" de la Memoria.</p>
<p>298. Memoria. Información de las operaciones no presupuestarias de tesorería. Partidas pendientes de aplicación. Pagos.</p> <p>El importe de los pagos pendientes de aplicación a 31 de diciembre de la "información de las operaciones no presupuestarias de tesorería. Partidas pendientes de aplicación. Pagos" de la memoria no coincide con el saldo de la cuenta (555) pagos pendientes de aplicación del "balance de comprobación".</p> <p>Errores detectados: 64.498,80 no es igual a 64.509,99</p>
<p>21) Ingresos y gastos</p>
<p>503. Contenido de las cuentas anuales. Memoria</p> <p>No se ha cumplimentado la información del punto "17.a) Subvenciones recibidas pendientes de justificar" de la Memoria.</p>
<p>504. Contenido de las cuentas anuales. Memoria</p> <p>No se ha cumplimentado la información del punto "17.b) Transferencias y subvenciones concedidas significativas" de la Memoria.</p>
<p>22) Memoria Valores recibidos en depósito</p>
<p>506. Contenido de las cuentas anuales. Memoria</p> <p>No se ha cumplimentado la información del punto "18. Valores recibidos en depósito" de la Memoria.</p>
<p>23) Memoria Cuadro de financiación</p>
<p>507. Contenido de las cuentas anuales. Memoria</p> <p>No se ha cumplimentado la información del punto "19. Cuadro de financiación" de la Memoria.</p>
<p>24) Memoria Información presupuestaria</p>
<p>508. Contenido de las cuentas anuales. Memoria</p> <p>No se ha cumplimentado la información del punto "20.a.1) Presupuesto de gastos ejercicio corriente" de la Memoria.</p>
<p>509. Contenido de las cuentas anuales. Memoria</p> <p>No se ha cumplimentado la información del punto "20.a.2) Presupuesto de ingresos ejercicio corriente" de la Memoria.</p>
<p>510. Contenido de las cuentas anuales. Memoria</p> <p>No se ha cumplimentado la información del punto "20.b.1) Presupuesto de gastos ejercicios cerrados" de la Memoria.</p>

<p>511. Contenido de las cuentas anuales. Memoria</p> <p>No se ha cumplimentado la información del punto "20.b.2) Presupuestos de ingresos ejercicios cerrados" de la Memoria.</p>
<p>512. Contenido de las cuentas anuales. Memoria</p> <p>No se ha cumplimentado la información del punto "20.b.3) Resultado presupuestario ejercicios cerrados" de la Memoria.</p>
<p>332. Memoria. Información presupuestaria. Ejercicios cerrados. Obligaciones de presupuestos cerrados.</p> <p>El importe de las obligaciones pendientes de pago a 31 de diciembre de los siguientes años presupuestarios relacionados en las "obligaciones de presupuestos cerrados" de la memoria no coincide con el total de obligaciones deducidas las prescripciones y los pagos realizados:</p> <p>Errores detectados: AnioPpto=2011 7.965,14 no es igual a (128.783,90 - 0 - 123.395,62)</p>
<p>317. Memoria. Información presupuestaria. Ejercicio corriente. Presupuesto de gastos. Acreedores por operaciones pendientes de aplicar a presupuesto.</p> <p>El total del importe de los "acreedores por operaciones pendientes de aplicar a presupuesto" de la memoria no coincide con la suma del haber de la cuenta (413) acreedores por operaciones pendientes de aplicar a presupuesto del "balance de comprobación".</p> <p>Errores detectados: 12.359,91 no es igual a 0</p> <p>Esta incidencia se ha dado también durante los 2 ejercicios anteriores.</p>
<p>333. Memoria. Información presupuestaria. Ejercicios cerrados. Obligaciones de presupuestos cerrados.</p> <p>El importe de obligaciones pendientes de pago a 31 de diciembre de las "obligaciones de presupuestos cerrados" de la memoria no coincide con el saldo de la cuenta (401) acreedores por obligaciones reconocidas. Presupuestos de gastos cerrados del "balance de comprobación".</p> <p>Errores detectados: 92.941,36 no es igual a 90.364,50</p>
<p>25) Memoria Gastos con financiación afectada</p>
<p>424. Contenido de las cuentas anuales. Memoria</p> <p>El estado "20.d.1) Desviaciones de financiación" de la Memoria contiene todos sus campos en blanco o a cero.</p> <p>Esta incidencia se ha dado también en el ejercicio anterior.</p>
<p>514. Contenido de las cuentas anuales. Memoria</p> <p>No se ha cumplimentado la información del punto "20.d) Gastos con financiación afectada" de la Memoria.</p>
<p>26) Memoria Remanente de tesorería</p>
<p>515. Contenido de las cuentas anuales. Memoria</p> <p>No se ha cumplimentado la información del punto "20.e) Remanente de tesorería" de la Memoria.</p>
<p>356. Memoria. Información presupuestaria. Remanente de tesorería.</p> <p>El importe de los derechos pendientes de cobro de operaciones no presupuestarias del "remanente de tesorería" de la memoria no coincide con la suma del saldo deudor de las cuentas (260), (265), (440), (442), (449), (470), (471), (472) y (565) y (566) del "balance de comprobación". En caso de que se hayan incluido operaciones presupuestarias en las cuentas indicadas, esta circunstancia deberá indicarse en la columna "justificación".</p> <p>Errores detectados: -309,36 no es igual a 0 + 0 + 0 + 0 + 0 + 0 + 0 + 0 + 0 + 0 + 0</p>
<p>359. Memoria. Información presupuestaria. Remanente de tesorería.</p> <p>El importe de las obligaciones pendientes de pago de presupuestos cerrados del "remanente de tesorería" de la memoria no coinciden con las obligaciones pendientes de pago a 31 de diciembre de las "obligaciones de presupuestos cerrados" de la memoria.</p> <p>Errores detectados: 90.364,50 no es igual a 92.941,36</p>

27) Memoria Indicadores

516. Contenido de las cuentas anuales. Memoria

No se ha cumplimentado la información del punto "21.a) Indicadores financieros y patrimoniales" de la Memoria.

517. Contenido de las cuentas anuales. Memoria

No se ha cumplimentado la información del punto "21.b) Indicadores presupuestarios" de la Memoria.

30) Documentación complementaria. Información sobre Tesorería

21. Documentación complementaria. Tesorería

El «pdf» que contiene la documentación complementaria de tesorería no es legible en parte o en su totalidad.

TIPO ENTIDAD:	Ayuntamiento	Página 1/2
ISLA:	El Hierro	Población: 1.854 <small>(Fuente: INE a 1 Enero de 2012)</small>
NOMBRE:	El Pinar de El Hierro	Modelo: Normal

CAPÍTULO INGRESOS	Previsiones Iniciales	Modificaciones Previsiones	%	Previsiones Definitivas	Derechos Rec. Netos	%	%	Recaudación Neta	%	Pendiente Cobro
1 IMPUESTOS DIRECTOS	304.916,00	0,00	0,00%	304.916,00	307.116,10	100,72%	13,02%	213.367,80	69,47%	93.748,30
2 IMPUESTOS INDIRECTOS	556.868,86	0,00	0,00%	556.868,86	492.908,60	88,51%	20,89%	492.908,60	100,00%	0,00
3 TASAS, P.P. Y OTROS INGRESOS	304.595,30	0,00	0,00%	304.595,30	175.960,97	57,77%	7,46%	147.714,51	83,95%	28.246,46
4 TRANSFERENCIAS CORRIENTES	1.031.259,84	218.054,93	21,14%	1.249.314,77	1.217.663,67	97,47%	51,61%	689.499,77	56,62%	528.163,90
5 INGRESOS PATRIMONIALES	6.360,00	0,00	0,00%	6.360,00	10.314,95	162,18%	0,44%	10.314,95	100,00%	0,00
6 ENAJENACION INVERSIONES REALES	0,00	0,00	0,00%	0,00	0,00	0,00%	0,00%	0,00	0,00%	0,00
7 TRANSFERENCIAS DE CAPITAL	0,00	52.656,12	0,00%	52.656,12	52.306,12	99,34%	2,22%	-350,00	-0,67%	52.656,12
8 ACTIVOS FINANCIEROS	6.000,00	882.641,91	14710,70%	888.641,91	0,00	0,00%	0,00%	0,00	0,00%	0,00
9 PASIVOS FINANCIEROS	0,00	0,00	0,00%	0,00	103.067,02	0,00%	4,37%	103.067,02	100,00%	0,00
TOTAL INGRESOS	2.210.000,00	1.153.352,96	52,19%	3.363.352,96	2.359.337,43	70,15%	100,00%	1.656.522,65	70,21%	702.814,78

CAPÍTULO GASTOS	Créditos Iniciales	Modificaciones de Crédito	%	Créditos Definitivos	Obligaciones Rec. Netas	%	%	Pagos Líquidos	%	Pendiente Pago
1 GASTOS DE PERSONAL	1.031.241,65	260.983,03	25,31%	1.292.224,68	1.115.562,13	86,33%	45,57%	1.114.954,14	99,95%	607,99
2 GASTOS CORR. EN BS. Y SERV.	891.131,46	559.831,45	62,82%	1.450.962,91	991.403,00	68,33%	40,50%	515.394,15	51,99%	476.008,85
3 GASTOS FINANCIEROS	11.970,91	0,00	0,00%	11.970,91	11.582,44	96,75%	0,47%	11.582,44	100,00%	0,00
4 TRANSFERENCIAS CORRIENTES	63.067,37	80.716,75	127,98%	143.784,12	119.300,38	82,97%	4,87%	109.200,38	91,53%	10.100,00
6 INVERSIONES REALES	77.744,80	191.369,14	246,15%	269.113,94	97.125,61	36,09%	3,97%	97.125,61	100,00%	0,00
7 TRANSFERENCIAS DE CAPITAL	17.000,00	60.452,59	355,60%	77.452,59	0,00	0,00%	0,00%	0,00	0,00%	0,00
8 ACTIVOS FINANCIEROS	6.000,00	0,00	0,00%	6.000,00	957,95	15,97%	0,04%	957,95	100,00%	0,00
9 PASIVOS FINANCIEROS	111.843,81	0,00	0,00%	111.843,81	111.843,81	100,00%	4,57%	111.843,81	100,00%	0,00
TOTAL GASTOS	2.210.000,00	1.153.352,96	52,19%	3.363.352,96	2.447.775,32	72,78%	100,00%	1.961.058,48	80,12%	486.716,84

REMANENTE DE TESORERÍA	
Fondos líquidos	704.747,03
Derechos pendientes de cobro	947.697,33
Dchos ptes.cobro presupuesto corriente	702.814,78
Dchos. ptes.cobro presupuestos cerrados	250.046,33
Dchos. ptes.cobro operac. no pptarias.	-309,36
Cobros realizados ptes.aplicación definitiva	4.854,42
Obligaciones pendientes de pago	654.635,85
Obligac. ptes.pago presupuesto corriente	486.716,84
Obligac. ptes.pago presupuestos cerrados	90.364,50
Obligac. ptes.pago operac. no pptarias.	142.064,50
Pagos realizados ptes.aplicación definitiva	64.509,99
Remanente de tesorería total	997.808,51
Saldos de dudoso cobro	80.400,86
Exceso de financiación afectada	140.797,60
Remanente tesorería para gastos grales.	776.610,05

ÁREA DE GASTO		
	Obligaciones Reconocidas Netas	%
0 Deuda pública	123.272,07	5,04%
1 Servicios públicos básicos	952.908,69	38,93%
2 Actuaciones de protección y promoción social	342.612,61	14,00%
3 Producción de bienes públicos de carácter preferente	227.727,77	9,30%
4 Actuaciones de carácter económico	99.647,56	4,07%
9 Actuaciones de carácter general	701.606,62	28,66%
TOTAL GASTOS	2.447.775,32	100,00%

RESULTADO PRESUPUESTARIO	
1. Derechos reconocidos netos	2.359.337,43
2. Obligaciones reconocidas netas	2.447.775,32
3. Resultado presupuestario (1-2)	-88.437,89
4. Gastos finan. Reman. Líquido tesorería	0,00
5. Desviaciones negativas de financiación	0,00
6. Desviaciones positivas de financiación	0,00
7. RESULTADO PPTARIO. AJUSTADO	-88.437,89

PRESUPUESTOS CERRADOS		
	Derechos	Obligaciones
Saldo a 1 de enero de 2012	334.940,75	224.686,70
Variación	-837,32	-98,10
Cobros/Pagos	84.057,10	131.647,24
Saldo a 31 de diciembre de 2012	250.046,33	92.941,36

TIPO ENTIDAD:	Ayuntamiento	Página 2/2
ISLA:	El Hierro	Población: 1.854 <small>(Fuente: INE a 1 Enero de 2012)</small>
NOMBRE:	El Pinar de El Hierro	Modelo: Normal

ACTIVO	EJERCICIO 2012	%	PASIVO	EJERCICIO 2012	%
INMOVILIZADO	2.879.375,68	63,68%	FONDOS PROPIOS	2.885.190,25	63,83%
Inversiones destinadas al uso general	1.054.900,16	23,33%	Patrimonio	-1.404.384,16	-31,07%
Inmovilizaciones inmateriales	58.695,48	1,30%	Reservas	0,00	0,00%
Inmovilizaciones materiales	1.736.492,50	38,40%	Resultados de ejercicios anteriores	4.179.021,28	92,45%
Inversiones gestionadas	0,00	0,00%	Resultados del ejercicio	110.553,13	2,45%
Patrimonio público del suelo	29.287,54	0,65%	PROVISIONES PARA RIESGOS Y GASTOS	0,00	0,00%
Inversiones financieras permanentes	0,00	0,00%	ACREEDORES A LARGO PLAZO	885.973,78	19,60%
Deudores no presupuestarios a largo plazo	0,00	0,00%	Emisiones de obligaciones y otros valores negociables	0,00	0,00%
GASTOS A DISTRIBUIR EN VARIOS EJERCICIOS	0,00	0,00%	Otras deudas a largo plazo	885.973,78	19,60%
ACTIVO CIRCULANTE	1.642.365,86	36,32%	Desembolsos pendientes sobre acciones no exigidos	0,00	0,00%
Existencias	0,00	0,00%	ACREEDORES A CORTO PLAZO	749.281,50	16,58%
Deudores	936.660,88	20,71%	Emisiones de obligaciones y otros valores negociables	0,00	0,00%
Inversiones financieras temporales	957,95	0,02%	Otras deudas a corto plazo	24.916,46	0,55%
Tesorería	704.747,03	15,59%	Acreedores	724.365,04	16,02%
Ajustes por periodificación	0,00	0,00%	Ajustes por periodificación	0,00	0,00%
TOTAL ACTIVO	4.521.741,54	100,00%	PROVISIONES PARA RIESGOS Y GASTOS A C/P	0,00	0,00%
			TOTAL PASIVO	4.520.445,53	100,00%

INDICADORES PRESUPUESTARIOS	
Del Presupuesto corriente	
1. MODIFICACIONES PRESUPUESTARIAS	52,19%
2. EJECUCIÓN DEL PRESUPUESTO DE GASTOS	72,78%
3. REALIZACIÓN DE PAGOS	80,12%
4. GASTO POR HABITANTE	1.320,27 €
5. INVERSIÓN POR HABITANTE	52,39 €
6. ESFUERZO INVERSOR	3,97%
7. PERIODO MEDIO DE PAGO	159,61
* De las obligaciones imputadas a los Capítulos II y VI	
8. EJECUCIÓN DEL PRESUPUESTO DE INGRESOS	70,15%
9. REALIZACIÓN DE COBROS	70,21%
10. INGRESO POR HABITANTE	1.272,57 €
11. EFICACIA GESTIÓN RECAUDATORIA	87,50%
12. PERIODO MEDIO DE COBRO	45,62
* De los derechos de cobro imputados a los Capítulos I a III	
13. AUTONOMÍA	71,01%
* De los Capítulos I a III, V, VI y VIII, más transferencias recibidas	
14. AUTONOMÍA FISCAL	41,37%
15. CARGA FINANCIERA GLOBAL	5,60%
16. CARGA FINANCIERA POR HABITANTE	66,57 €
17. SUPERÁVIT (O DÉFICIT) POR HABITANTE	-47,70 €
18. CONTRIBUCIÓN PTO. AL REMANENTE TESORERÍA	-11,39%
19. AHORRO BRUTO	-1,54%
20. AHORRO NETO	-6,61%
De Presupuestos cerrados:	
1. REALIZACIÓN DE PAGOS	58,62%
2. REALIZACIÓN DE COBROS	25,16%

CUENTA DEL RESULTADO ECONÓMICO- PATRIMONIAL	
AHORRO	110.553,13
DESAHORRO	0,00

ESTADO DE MODIFICACIONES DE CRÉDITO		
	TOTALES	%
Créditos Extraordinarios	596.575,42	51,73%
Suplementos de Crédito	0,00	0,00%
Ampliaciones de Crédito	0,00	0,00%
Transferencias de Crédito Positivas	61.867,82	5,36%
Transferencias de Crédito Negativas	61.867,82	5,36%
Incorporaciones de Remanentes de Crédito	286.066,54	24,80%
Créditos Generados por Ingresos	270.711,00	23,47%
Bajas por Anulación	0,00	0,00%
Ajustes Prórroga	0,00	0,00%
TOTAL MODIFICACIONES	1.153.352,96	100,00%

INDICADORES FINANCIEROS	
1. ENDEUDAMIENTO POR HABITANTE	491,31 €
2. LIQUIDEZ INMEDIATA	1,08
3. SOLVENCIA A CORTO PLAZO	2,52