

**INFORME DEFINITIVO
DE LA FISCALIZACIÓN DE LA CUENTA GENERAL DEL EJERCICIO 2012 DEL
AYUNTAMIENTO DE LAS PALMAS DE GRAN CANARIA**

En el ejercicio de la función fiscalizadora que le impone el artículo 11, apartado b) de la Ley Territorial 4/1989, de 2 de mayo, y en virtud del artículo 223 del Texto Refundido de la Ley Reguladora de las Haciendas Locales, aprobado por el Real Decreto Legislativo 2/2004, de 5 marzo (en adelante, TRLRHL), en base a las cuentas anuales integrantes de la Cuenta General del EJERCICIO ECONÓMICO DE 2012, esta Audiencia de Cuentas emite el presente informe definitivo.

La Entidad ha presentado, con posterioridad al plazo legalmente establecido, la información que compone la Cuenta General por vía telemática y ajustada a los requisitos de la Instrucción de Contabilidad para la Administración Local.

En la fiscalización llevada a cabo sobre la misma se han observado los aspectos siguientes, figurando en el Anexo únicamente los incumplimientos relacionados con la coherencia interna y el contenido de las cuentas anuales, y en su caso, los relativos a la cumplimentación de la Información Adicional:

A) Relación de entes dependientes de la Entidad

Dependientes de la Entidad existen los Organismos Autónomos siguientes:

- “Instituto Municipal Deporte”
- “Instituto Municipal Formación y Empleo”
- “Agencia Local Gestora de la Energía de Las Palmas de Gran Canaria”

Las Sociedades Mercantiles de capital íntegramente de la Entidad son:

- “Hotel Santa Catalina S.A.”
- “Guaguas Municipales, S.A.”
- “Empresa de Recaudación de Ejecutiva de Las Palmas, S.A.”
- “Promoción Ciudad de Las Palmas de Gran Canaria, S.A.”
- “Sociedad Municipal de Aparcamientos de Las Palmas de Gran Canaria, S.A.”
- “Sociedad Municipal de Gestión Urbanística de Las Palmas de Gran Canaria, S.A.”

B) En relación con el procedimiento de aprobación del Presupuesto

El Presupuesto del ejercicio ha sido aprobado fuera del plazo establecido en el artículo 169 del TRLRHL.

C) En relación con el procedimiento de aprobación de la Liquidación del Presupuesto

La Liquidación del presupuesto ha sido aprobada fuera del plazo establecido en el artículo 191.3 del TRLRHL.

D) En relación con la documentación complementaria

1.- En el «pdf» que contiene la documentación complementaria de tesorería no constan las certificaciones de cada entidad bancaria de los saldos existentes en las mismas a favor la entidad local, referidos a fin de ejercicio, exigidos por la regla 98.3 de la Instrucción del Modelo Normal de Contabilidad Local.

2.- En el «pdf» que contiene la documentación complementaria relativa a las certificaciones de las entidades bancarias no coinciden la relación de cuentas corrientes con las reflejadas en el cuadro relativo a tesorería de la Memoria.

E) En relación con la Liquidación del Presupuesto

1.- El importe de las obligaciones reconocidas netas de la Liquidación del presupuesto de gastos no coincide con la suma del haber de la cuenta "Acreedores por obligaciones reconocidas. Presupuesto de gastos corriente" del Balance de comprobación.

2.- El importe de las obligaciones reconocidas netas del capítulo 4 de la Liquidación del presupuesto de gastos no coincide con la suma del debe de las cuentas "Transferencias corrientes" y "Subvenciones corrientes" del Balance de comprobación.

3.- El importe de las obligaciones reconocidas netas del capítulo 7 de la Liquidación del presupuesto de gastos no coincide con la suma del debe de las cuentas "Transferencias de capital" y "Subvenciones de capital" del Balance de comprobación.

F) En relación con la Memoria

1.- El total de las desviaciones de financiación del ejercicio negativas de los "Gastos con financiación afectada. Desviaciones de financiación" de la Memoria no coincide la suma de las desviaciones de financiación del ejercicio con signo negativo que se recoge en la información de cada unidad de gasto y por agente de la Memoria.

2.- El total de las desviaciones de financiación acumuladas negativas de los "Gastos con financiación afectada. Desviaciones de financiación" de la Memoria no coincide la suma de las desviaciones de financiación acumuladas con signo negativo que se recoge en la información de cada unidad de gasto y por agente de la Memoria.

3.- El importe de los derechos pendientes de cobro de operaciones no presupuestarias del Remanente de tesorería de la Memoria no coincide con la información que resulta del Balance de comprobación.

4.- En el contenido de la Memoria figura información descriptiva no cumplimentada así como estados que contienen todos sus campos en blanco o a cero.

G) En relación con el Organismo Autónomo de Instituto Municipal de Deportes

1.- En el «pdf» que contiene la documentación complementaria de tesorería no constan las certificaciones de cada entidad bancaria de los saldos existentes en las mismas a favor la entidad local, referidos a fin de ejercicio, exigidos por la regla 98.3 de la Instrucción del Modelo Normal de Contabilidad Local.

2.- En el «pdf» que contiene la documentación complementaria relativa a las certificaciones de las entidades bancarias no coinciden la relación de cuentas corrientes con las reflejadas en el cuadro relativo a tesorería de la Memoria.

3.- En el contenido de la Memoria figura información descriptiva no cumplimentada así como estados que contienen todos sus campos en blanco o a cero.

H) En relación con el Organismo Autónomo de Instituto Municipal Formación y Empleo

1.- En el «pdf» que contiene la documentación complementaria de tesorería no constan las certificaciones de cada entidad bancaria de los saldos existentes en las mismas a favor la entidad local, referidos a fin de ejercicio, exigidos por la regla 98.3 de la Instrucción del Modelo Normal de Contabilidad Local.

2.- En el «pdf» que contiene la documentación complementaria relativa a las certificaciones de las entidades bancarias no coinciden la relación de cuentas corrientes con las reflejadas en el cuadro relativo a tesorería de la Memoria.

3.- El importe de los saldos de dudoso cobro del Remanente de tesorería de la Memoria es inferior al saldo de la cuenta "Provisión para insolvencia" del Balance de comprobación.

4.- En el contenido de la Memoria figura información descriptiva no cumplimentada así como estados que contienen todos sus campos en blanco o a cero.

I) En relación con el Organismo Autónomo de Agencia Local Gestora de la Energía de Las Palmas de Gran Canaria

1.- Las actas de arqueo de las existencias en Caja que se incluyen en el «pdf» que contiene la documentación complementaria de tesorería de la Entidad no están firmadas por los responsables de la Corporación.

2.- En el «pdf» que contiene la documentación complementaria de tesorería no constan las certificaciones de cada entidad bancaria de los saldos existentes en las mismas a favor la entidad local, referidos a fin de ejercicio, exigidos por la regla 98.3 de la Instrucción del Modelo Normal de Contabilidad Local.

3.- En el contenido de la Memoria figura información descriptiva no cumplimentada así como estados que contienen todos sus campos en blanco o a cero.

J) En relación con la Sociedad Mercantil Hotel Santa Catalina, S.A.

No coinciden todos o algunos de los distintos apartados del Estado de Cambios en el Patrimonio Neto con la suma de los conceptos en que se desglosa.

K) En relación con la Sociedad Mercantil Guaguas Municipales, S.A.

1.- El importe del Resultado del ejercicio de la Cuenta de Pérdidas y Ganancias no coincide con la suma del Resultado de explotación más/menos el Resultado financiero menos el Impuesto sobre beneficios.

2.- El importe del apartado "Aumento/Disminución neta del efectivo o equivalentes" del Estado de Flujos de Efectivo no coincide con la suma de los apartados en que se desglosa.

L) En relación con la Sociedad Mercantil Promoción Ciudad de Las Palmas de Gran Canaria, S.A.

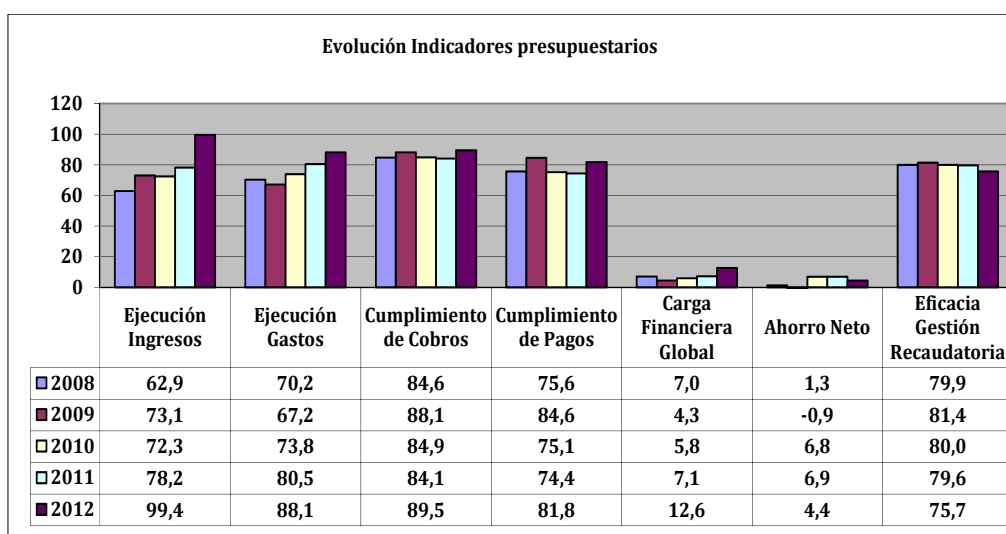
1.- El total del Patrimonio Neto del Balance no coincide con el total del "Saldo, final del año 200X" del Estado de Cambios en el Patrimonio Neto.

2.- No coinciden todos o algunos de los distintos apartados del Estado de Cambios en el Patrimonio Neto con la suma de los conceptos en que se desglosa.

ANÁLISIS EVOLUTIVO DE INDICADORES

A) INDICADORES PRESUPUESTARIOS

A continuación se realiza un análisis de la evolución en cinco ejercicios de siete indicadores presupuestarios relevantes.



* En los ejercicios 2010-2012 para el cálculo de la carga financiera global sólo se han considerado los ingresos por operaciones corrientes.

- **Ejecución de ingresos**

El índice de ejecución de ingresos mide el porcentaje de las previsiones definitivas de ingresos que han dado lugar al reconocimiento contable de derechos liquidados.

Se debe tener en cuenta que, en el caso de las modificaciones de crédito financiadas con el Remanente de tesorería para gastos generales o Excesos de Financiación Afectada, estas fuentes de financiación no figuran como derechos reconocidos, lo que sesga este indicador.

Valores para este índice mayores al 90% se consideran satisfactorios; en cambio, valores inferiores alertan sobre la formulación de unas previsiones excesivas de ingresos.

En la evolución de este indicador en los ejercicios analizados se observa un aumento de 36,5 puntos porcentuales.

- **Ejecución de gastos**

El índice de ejecución de gastos expresa el porcentaje que suponen las obligaciones reconocidas con cargo al presupuesto de gastos del ejercicio corriente en relación con el volumen de créditos definitivos.

El índice de ejecución de gastos, que nos muestra el grado en que los créditos definitivos han dado lugar al reconocimiento de obligaciones, también ha de alcanzar valores superiores al 90%.

En la evolución de este indicador en los ejercicios analizados se observa un aumento de 17,9 puntos porcentuales.

- **Cumplimiento de los cobros**

El índice de cumplimiento de los cobros refleja el porcentaje de derechos liquidados con cargo al presupuesto corriente que han sido cobrados durante el ejercicio presupuestario.

Este indicador mide, por lo tanto, la capacidad de la Entidad Pública para transformar en liquidez los derechos de cobro liquidados y vencidos, es decir, el ritmo de cobro.

En principio, parece deseable que el valor del índice supere el 80%, lo que supondría una razonable conversión en liquidez de los derechos de cobro liquidados.

No se observan cambios significativos en la evolución de este indicador en los ejercicios analizados.

- **Cumplimiento de los pagos**

El índice de cumplimiento de pago de los gastos refleja el porcentaje de obligaciones reconocidas durante el ejercicio con cargo al presupuesto corriente que han sido pagadas durante el mismo.

Valores para este índice entre el 80% y el 90% se consideran satisfactorios; en cambio, valores inferiores alertan sobre la posible existencia de dificultades en la tesorería.

En la evolución de este indicador en los ejercicios analizados se observa un aumento de 6,2 puntos porcentuales.

- **Carga financiera global**

Este indicador relaciona por cociente la carga financiera del ejercicio (obligaciones reconocidas por los capítulos 3 y 9) con los derechos liquidados por operaciones corrientes.

Cuanto menor sea el peso de la carga financiera en relación con los ingresos corrientes, mayor margen de maniobra tendrá la Entidad para financiar sus inversiones.

Dado el cambio en su fórmula de determinación, sólo son comparables en este indicador los ejercicios 2010, 2011 y 2012.

En el ejercicio 2012 se observa un aumento de 6,8 puntos porcentuales con relación al ejercicio 2010.

- **Ahorro neto**

El índice de ahorro neto se obtiene dividiendo el ahorro neto (derechos reconocidos corrientes menos obligaciones reconocidas corrientes y obligaciones reconocidas del capítulo 9), por el volumen de derechos liquidados por operaciones corrientes.

Este indicador refleja la capacidad que tiene la Entidad de atender con sus recursos ordinarios a sus gastos corrientes, incluida la imputación al presente de las deudas contraídas en el pasado para la financiación de las inversiones. Debe presentar valores positivos.

En la evolución de este indicador en los ejercicios analizados se observa un aumento de 3,1 puntos porcentuales. Debe presentar valores positivos.

- **Eficacia en la gestión recaudatoria**

El índice de gestión recaudatoria refleja el porcentaje de derechos liquidados con cargo a los ingresos tributarios y precios públicos que han sido cobrados durante el ejercicio presupuestario.

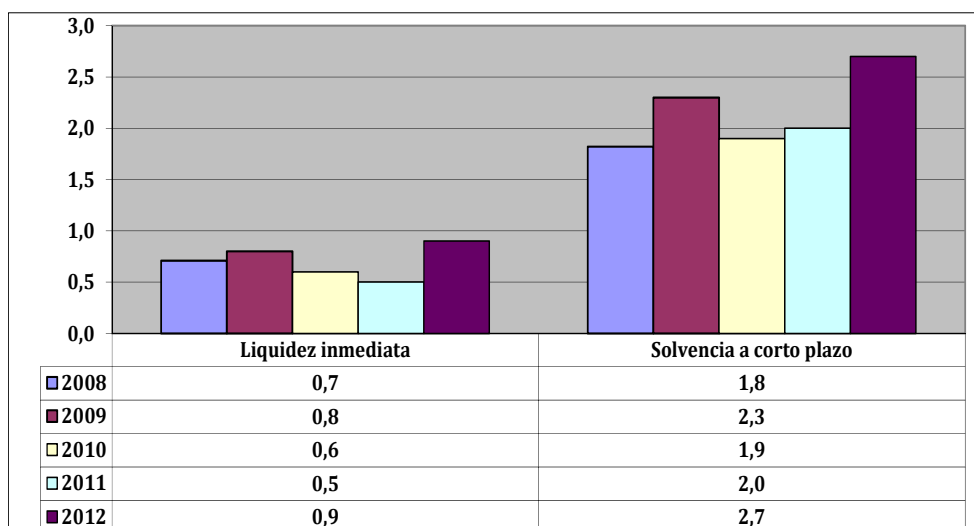
Este indicador mide, por lo tanto, la capacidad de la Entidad para transformar en liquidez los derechos de cobro liquidados y vencidos de los capítulos 1, 2 y 3, es decir, el ritmo de cobro.

En principio, parece deseable que el valor del índice supere el 80%, lo que supondría una razonable conversión en liquidez de los derechos de cobro liquidados.

En la evolución de este indicador en los ejercicios analizados se observa una caída de 4,2 puntos porcentuales.

B) INDICADORES FINANCIEROS Y PATRIMONIALES

Se realiza un análisis de la evolución en cinco ejercicios de tres indicadores financieros y patrimoniales.



- **Índice de liquidez inmediata**

Se obtiene determinando el porcentaje que suponen los fondos líquidos (dinero disponible en caja y bancos, así como otras inversiones financieras temporales con un alto grado de liquidez) con relación a las obligaciones presupuestarias y extrapresupuestarias pendientes de pago (minoradas por el volumen de pagos pendientes de aplicación).

Este indicador refleja a 31 de diciembre el porcentaje de deudas presupuestarias y extrapresupuestarias que pueden atenderse con la liquidez inmediatamente disponible. Cuanto mayor sea este porcentaje, menor es el riesgo financiero de la Entidad, si bien un valor excesivo revelará un excedente de liquidez que habrá que colocar.

Ahora bien, dado que habitualmente se considera que el valor del ratio debería situarse en el intervalo 0,70-0,90 niveles superiores pondrían de manifiesto un excedente de tesorería que debería ser objeto de inversión por parte de la Entidad, al objeto de obtener una rentabilidad más adecuada.

En la evolución de este indicador en los ejercicios analizados se observa un aumento, en tantos por uno, de 0,2.

- **Índice de solvencia a corto plazo**

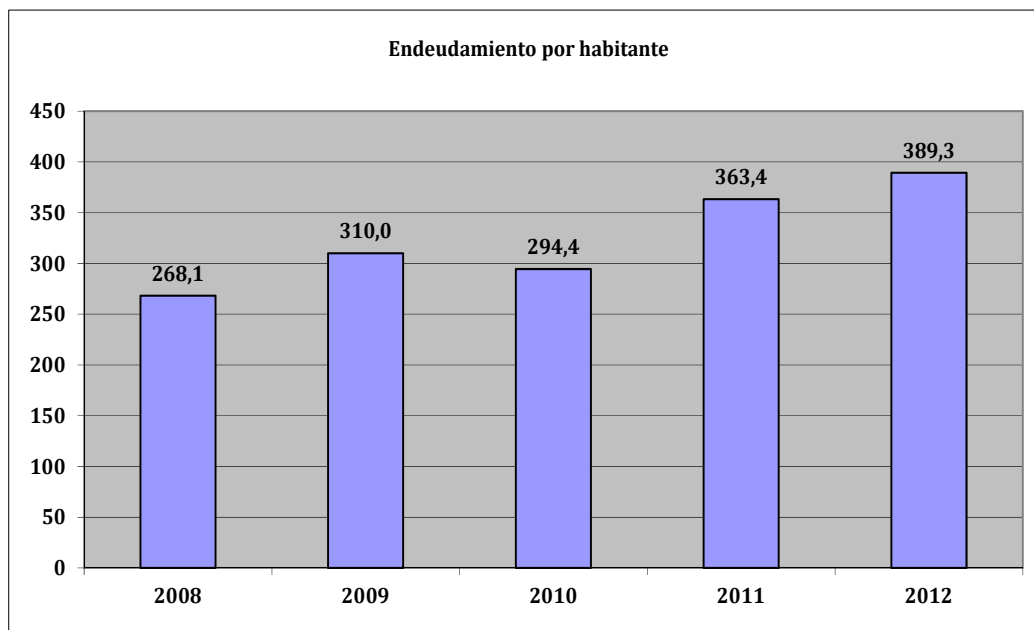
Refleja la capacidad que tienen los elementos más líquidos del activo circulante de una Entidad Local para hacer frente a las obligaciones pendientes de pago.

Se obtiene, calculando el porcentaje que suponen los fondos líquidos y los derechos pendientes de cobro netos, con relación a las obligaciones netas pendientes de pago. En el numerador de la expresión se incluyen los fondos líquidos y los derechos pendientes de cobro netos, deducidos los cobros pendientes de aplicación. Asimismo, de las obligaciones pendientes de pago, tanto presupuestarias como extrapresupuestarias, se excluyen los pagos pendientes de aplicación.

Este indicador refleja la capacidad que tiene la Entidad Pública a corto plazo para atender el pago de sus deudas.

Cuando este indicador presenta valores superiores a 1, existe un Remanente de tesorería total positivo; en caso contrario, será negativo, y habrá que cubrirlo con ingresos presupuestarios del próximo ejercicio.

En la evolución de este indicador en los ejercicios analizados se observa un aumento, en tantos por uno, de 0,9.



- **Endeudamiento por habitante**

El índice relativo a la deuda per cápita, o endeudamiento por habitante, se obtiene dividiendo la deuda financiera total existente a 31 de diciembre entre el número de habitantes. Este indicador refleja el montante de deuda per cápita, y ha de ser analizado observando su evolución a lo largo del tiempo.

Obviamente, cuanto mayor sea esta ratio, mayor es el nivel de endeudamiento de la Entidad y mayor riesgo de insolvencia se produce.

En la evolución de este indicador en los ejercicios analizados se observa un aumento de 121,2 euros por habitante.

ANÁLISIS ECONÓMICO-FINANCIERO

La principal fuente de financiación de la Entidad en el ejercicio fue el capítulo 4 (Transferencias corrientes), que alcanzó el 40% de los derechos reconocidos, seguido en importancia del capítulo 1 (Impuestos directos) con el 34,5%.

El principal componente del gasto fue el capítulo 1 (Gastos de personal), que representó el 34,2% de las obligaciones reconocidas. Le sigue el capítulo 2 (Gastos corrientes en bienes y servicios), que supuso el 33,6% del total del gasto.

Las modificaciones netas de crédito para gastos supusieron el 20,6% de los créditos iniciales del Presupuesto, correspondiendo el mayor volumen de las mismas al capítulo 6 (Inversiones reales).

Los grados de ejecución de ingresos y gastos fueron elevados, respectivamente, en tanto que los niveles de cumplimiento de los cobros y pagos se situaron en, niveles intermedios, el 89,5% y 81,8%, respectivamente, habiendo alcanzado la eficacia en la gestión recaudatoria un 75,7%.

Los importes pendientes de cobro en ejercicios cerrados eran elevados.

La carga financiera global alcanzó el 12,6% de los derechos reconocidos netos por operaciones corrientes.

El Resultado presupuestario ajustado fue positivo, debido a que los ingresos generados en el ejercicio fueron suficientes para atender a los gastos, al igual que el Remanente de tesorería para gastos generales.

Santa Cruz de Tenerife, a 28 de octubre de 2014.

EL PRESIDENTE,

Fdo.: Rafael Díaz Martínez

**ALEGACIONES AL INFORME PROVISIONAL DE LA FISCALIZACIÓN DE LA
CUENTA GENERAL DEL EJERCICIO 2012 DEL AYUNTAMIENTO DE
LAS PALMAS DE GRAN CANARIA**

En el plazo concedido para ello la Entidad no remitió alegaciones al Informe Provisional de Fiscalización.

INCIDENCIAS

Cuenta General del ejercicio 2012 de la Entidad Ayuntamiento Las Palmas de Gran Canaria (Las Palmas)

INCIDENCIAS EN LAS CUENTAS ANUALES Y DOCUMENTACIÓN COMPLEMENTARIA

Ayuntamiento Las Palmas de Gran Canaria (NIF: P3501700C)
4) Estado de liquidación del presupuesto Presupuesto de gastos
184. Liquidación del Presupuesto. Liquidación del presupuesto de gastos. El importe de las obligaciones reconocidas netas de la "liquidación del presupuesto de gastos" no coincide con la suma del haber de la cuenta (400) acreedores por obligaciones reconocidas. Presupuesto de gastos corriente del "balance de comprobación". Errores detectados: 314.243.970,92 no es igual a 573.516.115,24
187. Liquidación del Presupuesto. Liquidación del presupuesto de gastos. El importe de las obligaciones reconocidas netas del capítulo IV de la "liquidación del presupuesto de gastos" no coincide con la suma del debe de las cuentas (650) transferencias corrientes y (651) subvenciones corrientes del "balance de comprobación". En caso de que se deba a subvenciones o transferencias en especie o de pagos pendientes de aplicación, esta circunstancia deberá indicarse en la columna "justificación". Errores detectados: 32.272.007,73 no es igual a 30.140.051,83 + 2.132.456,90 Esta incidencia se ha dado también durante los 3 ejercicios anteriores.
188. Liquidación del Presupuesto. Liquidación del presupuesto de gastos. El importe de las obligaciones reconocidas netas del capítulo VII de la "liquidación del presupuesto de gastos" no coincide con la suma del debe de las cuentas (655) transferencias de capital y (656) subvenciones de capital del "balance de comprobación". En caso de que se deba a subvenciones o transferencias en especie o de pagos pendientes de aplicación, esta circunstancia deberá indicarse en la columna "justificación". Errores detectados: 5.739.023,31 no es igual a 2.846.030,45 + 3.007.200,00 Esta incidencia se ha dado también durante los 3 ejercicios anteriores.
7) Memoria Información general
461. Contenido de las cuentas anuales. Memoria No se ha cumplimentado la información del punto 1.a) de la Memoria.
464. Contenido de las cuentas anuales. Memoria No se ha cumplimentado la información del punto 1.d) de la Memoria.
465. Contenido de las cuentas anuales. Memoria No se ha cumplimentado la información del punto 1.e) de la Memoria.
466. Contenido de las cuentas anuales. Memoria No se ha cumplimentado la información del punto 1.f) de la Memoria.
467. Contenido de las cuentas anuales. Memoria No se ha cumplimentado la información del punto 1.g) de la Memoria.

<p>468. Contenido de las cuentas anuales. Memoria</p> <p>No se ha cumplimentado la información del punto 1.h) de la Memoria.</p>
<p>469. Contenido de las cuentas anuales. Memoria</p> <p>No se ha cumplimentado la información del punto 1.i) de la Memoria.</p>
<p>470. Contenido de las cuentas anuales. Memoria</p> <p>No se ha cumplimentado la información del punto 2) de la Memoria.</p>
<p>471. Contenido de las cuentas anuales. Memoria</p> <p>No se ha cumplimentado la información del punto 3.a.1) de la Memoria.</p>
<p>472. Contenido de las cuentas anuales. Memoria</p> <p>No se ha cumplimentado la información del punto 3.a.2) de la Memoria.</p>
<p>473. Contenido de las cuentas anuales. Memoria</p> <p>No se ha cumplimentado la información del punto 3.b.1) de la Memoria.</p>
<p>474. Contenido de las cuentas anuales. Memoria</p> <p>No se ha cumplimentado la información del punto 3.b.2) de la Memoria.</p>
<p>475. Contenido de las cuentas anuales. Memoria</p> <p>No se ha cumplimentado la información del punto 3.c) de la Memoria.</p>
<p>476. Contenido de las cuentas anuales. Memoria</p> <p>No se ha cumplimentado la información del punto 4.a) de la Memoria.</p>
<p>477. Contenido de las cuentas anuales. Memoria</p> <p>No se ha cumplimentado la información del punto 4.b) de la Memoria.</p>
<p>478. Contenido de las cuentas anuales. Memoria</p> <p>No se ha cumplimentado la información del punto 4.c) de la Memoria.</p>
<p>480. Contenido de las cuentas anuales. Memoria</p> <p>No se ha cumplimentado la información del punto 4.e) de la Memoria.</p>
<p>481. Contenido de las cuentas anuales. Memoria</p> <p>No se ha cumplimentado la información del punto 4.f) de la Memoria.</p>
<p>482. Contenido de las cuentas anuales. Memoria</p> <p>No se ha cumplimentado la información del punto 4.g) de la Memoria.</p>
<p>8) Memoria Inversiones destinadas al uso general</p>
<p>483. Contenido de las cuentas anuales. Memoria</p> <p>No se ha cumplimentado la información del punto "5.a) Inversiones destinadas al uso general" de la Memoria.</p>

9) Memoria Patrimonio entregado al uso general
<p>370. Contenido de las cuentas anuales. Memoria</p> <p>El estado "5.b) Patrimonio entregado al uso general" de la Memoria contiene todos sus campos en blanco o a cero.</p> <p>Esta incidencia se ha dado también en el ejercicio anterior.</p>
<p>484. Contenido de las cuentas anuales. Memoria</p> <p>No se ha cumplimentado la información del punto "5.b) Patrimonio entregado al uso general" de la Memoria.</p>
<p>216. Memoria. Patrimonio entregado al uso general.</p> <p>El total del valor del bien del "patrimonio entregado al uso general" de la memoria no coincide con el saldo del epígrafe A) I.6. Patrimonio entregado al uso general del pasivo del "balance".</p> <p>Errores detectados: 0 no es igual a (-127.135.875,75)</p> <p>Esta incidencia se ha dado también durante los 2 ejercicios anteriores.</p>
10) Memoria Inmovilizaciones inmateriales
<p>485. Contenido de las cuentas anuales. Memoria</p> <p>No se ha cumplimentado la información del punto "6. Inmovilizaciones inmateriales" de la Memoria.</p>
11) Memoria Inmovilizaciones materiales
<p>486. Contenido de las cuentas anuales. Memoria</p> <p>No se ha cumplimentado la información del punto "7.a) Inmovilizaciones materiales" de la Memoria.</p>
12) Memoria Inversiones gestionadas
<p>490. Contenido de las cuentas anuales. Memoria</p> <p>No se ha cumplimentado la información del punto "8. Inversiones gestionadas" de la Memoria.</p>
13) Memoria Patrimonio público del suelo
<p>491. Contenido de las cuentas anuales. Memoria</p> <p>No se ha cumplimentado la información del punto "9. Patrimonio público del suelo" de la Memoria.</p>
14) Memoria Inversiones financieras
<p>492. Contenido de las cuentas anuales. Memoria</p> <p>No se ha cumplimentado la información del punto "10.a) Inversiones financieras" de la Memoria.</p>
16) Memoria Tesorería
<p>495. Contenido de las cuentas anuales. Memoria</p> <p>No se ha cumplimentado la información del punto "12.a) Tesorería" de la Memoria.</p>
<p>496. Contenido de las cuentas anuales. Memoria</p> <p>No se ha cumplimentado la información del punto "12.b) Estado de conciliación bancaria" de la Memoria.</p>

17) Memoria Fondos propios
<p>497. Contenido de las cuentas anuales. Memoria</p> <p>No se ha cumplimentado la información del punto "13. Fondos propios" de la Memoria.</p>
18) Memoria Endeudamiento
<p>498. Contenido de las cuentas anuales. Memoria</p> <p>No se ha cumplimentado la información del punto "14.a) Pasivos financieros a largo plazo y corto plazo" de la Memoria.</p>
<p>499. Contenido de las cuentas anuales. Memoria</p> <p>No se ha cumplimentado la información del punto "14.b) Operaciones de intercambio financiero" de la Memoria.</p>
<p>500. Contenido de las cuentas anuales. Memoria</p> <p>No se ha cumplimentado la información del punto "14.c) Aavales" de la Memoria.</p>
19) Memoria Gestión de recursos de otros entes públicos
<p>501. Contenido de las cuentas anuales. Memoria</p> <p>No se ha cumplimentado la información del punto "15. Operaciones por administración de recursos por cuenta de otros entes públicos" de la Memoria.</p>
20) Memoria Operaciones no presupuestarias de tesorería
<p>502. Contenido de las cuentas anuales. Memoria</p> <p>No se ha cumplimentado la información del punto "16. Operaciones no presupuestaria de tesorería" de la Memoria.</p>
22) Memoria Valores recibidos en depósito
<p>506. Contenido de las cuentas anuales. Memoria</p> <p>No se ha cumplimentado la información del punto "18. Valores recibidos en depósito" de la Memoria.</p>
23) Memoria Cuadro de financiación
<p>507. Contenido de las cuentas anuales. Memoria</p> <p>No se ha cumplimentado la información del punto "19. Cuadro de financiación" de la Memoria.</p>
24) Memoria Información presupuestaria
<p>508. Contenido de las cuentas anuales. Memoria</p> <p>No se ha cumplimentado la información del punto "20.a.1) Presupuesto de gastos ejercicio corriente" de la Memoria.</p>
<p>509. Contenido de las cuentas anuales. Memoria</p> <p>No se ha cumplimentado la información del punto "20.a.2) Presupuesto de ingresos ejercicio corriente" de la Memoria.</p>
<p>510. Contenido de las cuentas anuales. Memoria</p> <p>No se ha cumplimentado la información del punto "20.b.1) Presupuesto de gastos ejercicios cerrados" de la Memoria.</p>
<p>511. Contenido de las cuentas anuales. Memoria</p> <p>No se ha cumplimentado la información del punto "20.b.2) Presupuestos de ingresos ejercicios cerrados" de la Memoria.</p>

<p>512. Contenido de las cuentas anuales. Memoria</p> <p>No se ha cumplimentado la información del punto "20.b.3) Resultado presupuestario ejercicios cerrados" de la Memoria.</p>
<p>513. Contenido de las cuentas anuales. Memoria</p> <p>No se ha cumplimentado la información del punto "20.c) Ejercicios posteriores" de la Memoria.</p>
<p>25) Memoria Gastos con financiación afectada</p>
<p>514. Contenido de las cuentas anuales. Memoria</p> <p>No se ha cumplimentado la información del punto "20.d) Gastos con financiación afectada" de la Memoria.</p>
<p>346. Memoria. Información presupuestaria. Gastos con financiación afectada. Desviaciones de financiación.</p> <p>El total de las desviaciones de financiación del ejercicio negativas de los "gastos con financiación afectada. Desviaciones de financiación" de la memoria no coincide la suma de las desviaciones de financiación del ejercicio con signo negativo de los "gastos con financiación afectada. Información de cada unidad de gasto. D) desviaciones de financiación por agentes" de la memoria.</p> <p>Errores detectados: 10.007.598,26 no es igual a (-9.981.430,61)</p> <p>Esta incidencia se ha dado también durante los 2 ejercicios anteriores.</p>
<p>348. Memoria. Información presupuestaria. Gastos con financiación afectada. Desviaciones de financiación.</p> <p>El total de las desviaciones de financiación acumuladas negativas de los "gastos con financiación afectada. Desviaciones de financiación" de la memoria no coincide la suma de las desviaciones de financiación acumuladas con signo negativo de los "gastos con financiación afectada. Información de cada unidad de gasto. D) desviaciones de financiación por agentes" de la memoria.</p> <p>Errores detectados: 6.247.530,84 no es igual a (-6.221.363,19)</p> <p>Esta incidencia se ha dado también durante los 2 ejercicios anteriores.</p>
<p>26) Memoria Remanente de tesorería</p>
<p>515. Contenido de las cuentas anuales. Memoria</p> <p>No se ha cumplimentado la información del punto "20.e) Remanente de tesorería" de la Memoria.</p>
<p>356. Memoria. Información presupuestaria. Remanente de tesorería.</p> <p>El importe de los derechos pendientes de cobro de operaciones no presupuestarias del "remanente de tesorería" de la memoria no coincide con la suma del saldo deudor de las cuentas (260), (265), (440), (442), (449), (470), (471), (472) y (565) y (566) del "balance de comprobación". En caso de que se hayan incluido operaciones presupuestarias en las cuentas indicadas, esta circunstancia deberá indicarse en la columna "justificación".</p> <p>Errores detectados: 223.848,27 no es igual a $0 + 0 + 46.900,60 + 3.156.005,78 + 176.947,67 + 0 + 0 + 0 + 0 + 0 + 0$</p> <p>Esta incidencia se ha dado también durante los 3 ejercicios anteriores.</p>
<p>27) Memoria Indicadores</p>
<p>452. Contenido de las cuentas anuales. Memoria</p> <p>El estado "21.c.1) Coste del servicio por número de habitantes" de la Memoria contiene todos sus campos en blanco o a cero.</p> <p>Esta incidencia se ha dado también en el ejercicio anterior.</p>
<p>453. Contenido de las cuentas anuales. Memoria</p> <p>El estado "21.c.2) Rendimiento del servicio por coste del servicio" de la Memoria contiene todos sus campos en blanco o a cero.</p> <p>Esta incidencia se ha dado también en el ejercicio anterior.</p>

<p>454. Contenido de las cuentas anuales. Memoria</p> <p>El estado "21.c.3) Coste del servicio por número de prestaciones" de la Memoria contiene todos sus campos en blanco o a cero.</p> <p>Esta incidencia se ha dado también en el ejercicio anterior.</p>
<p>455. Contenido de las cuentas anuales. Memoria</p> <p>El estado "21.c.4) Coste del servicio por coste estimado del servicio" de la Memoria contiene todos sus campos en blanco o a cero.</p> <p>Esta incidencia se ha dado también en el ejercicio anterior.</p>
<p>456. Contenido de las cuentas anuales. Memoria</p> <p>El estado "21.c.5) Número de empleados del servicio por número de habitantes" de la Memoria contiene todos sus campos en blanco o a cero.</p> <p>Esta incidencia se ha dado también en el ejercicio anterior.</p>
<p>457. Contenido de las cuentas anuales. Memoria</p> <p>El estado "21.c.6) Número de prestaciones realizadas por número de prestaciones previstas" de la Memoria contiene todos sus campos en blanco o a cero.</p> <p>Esta incidencia se ha dado también en el ejercicio anterior.</p>
<p>458. Contenido de las cuentas anuales. Memoria</p> <p>El estado "21.c.7) Número de prestaciones realizadas por número de habitantes" de la Memoria contiene todos sus campos en blanco o a cero.</p> <p>Esta incidencia se ha dado también en el ejercicio anterior.</p>
<p>516. Contenido de las cuentas anuales. Memoria</p> <p>No se ha cumplimentado la información del punto "21.a) Indicadores financieros y patrimoniales" de la Memoria.</p>
<p>517. Contenido de las cuentas anuales. Memoria</p> <p>No se ha cumplimentado la información del punto "21.b) Indicadores presupuestarios" de la Memoria.</p>
<p>518. Contenido de las cuentas anuales. Memoria</p> <p>No se ha cumplimentado la información del punto "21.c) Indicadores de gestión" de la Memoria.</p>
<p>28) Memoria Acontecimientos posteriores al cierre</p>
<p>519. Contenido de las cuentas anuales. Memoria</p> <p>No se ha cumplimentado la información del punto "22. Acontecimientos posteriores al cierre" de la Memoria.</p>
<p>30) Documentación complementaria. Información sobre Tesorería</p>
<p>27. Documentación complementaria. Tesorería. Certificados bancarios</p> <p>En el «pdf» que contiene la documentación complementaria de tesorería no constan las certificaciones de cada entidad bancaria de los saldos existentes en las mismas a favor la entidad local, referidos a fin de ejercicio, exigidos por la regla 98.3 de la Instrucción del Modelo Normal de Contabilidad Local.</p>
<p>31. Documentación complementaria. Tesorería. Certificados bancarios</p> <p>En el «pdf» que contiene la documentación complementaria relativa a las certificaciones de las entidades bancarias no coinciden la relación de cuentas corrientes con las reflejadas en el cuadro relativo a tesorería de la Memoria.</p>

Sociedad Mercantil Hotel Santa Catalina, S.A. (NIF: A35333145)

3) Estado de cambios en el patrimonio neto

3. Cambios en el Patrimonio Neto

El importe total del punto "B. Saldo ajustado, inicio del año 200X-1" del Estado de Cambios en el Patrimonio Neto no coincide con la suma de los totales de los puntos "A. Saldo, Final del año 200X-2", "I. Ajustes por cambios de criterios 200X-2 y anteriores" y "II. Ajustes por errores 200X-2 y anteriores".

Errores detectados: 10.331.842,86 no es igual a (0 + 0 + 0)

5. Cambios en el Patrimonio Neto

El importe total del punto "D. Saldo ajustado, inicio del año 200X" del Estado de Cambios en el Patrimonio Neto no coincide con la suma de los totales de los puntos "C. Saldo, Final del año 200X-1", "I. Ajustes por cambios de criterio 200X-1" y "II. Ajustes por errores 200X-1".

Errores detectados: 10.226.081,70 no es igual a (9.815.134,10 + 0 + 0)

Sociedad Mercantil Guaguas Municipales, S.A. (NIF: A35092683)

2) Cuenta de pérdidas y ganancias

2. Cuenta de Pérdidas y Ganancias. General.

El importe del "Resultado del ejercicio" de la Cuenta de Pérdidas y Ganancias no coincide con la suma del "Resultado de explotación", el "Resultado financiero" y el "Impuesto sobre beneficios".

Errores detectados: 11.056,00 no es igual a (296.887,00 + 0 + 0)

4) Estado de flujos de efectivo

7. Flujo de Efectivo. General

El importe del punto "E. Aumento/Disminución neta del efectivo o equivalentes" del Estado de Flujos de Efectivo no coincide con la suma de los puntos "A. Flujos de efectivo de las actividades de explotación", "B. Flujos de efectivo de las actividades de inversión", "C. Flujos de efectivo de las actividades de financiación" y "D. Efecto de las variaciones de los tipos de cambio".

Errores detectados: 143.146,00 no es igual a (-521.607,00 + 0 + 0 + 0)

Organismo Autónomo Instituto Municipal Deporte (NIF: P3500013B)

7) Memoria Información general

461. Contenido de las cuentas anuales. Memoria

No se ha cumplimentado la información del punto 1.a) de la Memoria.

462. Contenido de las cuentas anuales. Memoria

No se ha cumplimentado la información del punto 1.b) de la Memoria.

463. Contenido de las cuentas anuales. Memoria

No se ha cumplimentado la información del punto 1.c) de la Memoria.

464. Contenido de las cuentas anuales. Memoria

No se ha cumplimentado la información del punto 1.d) de la Memoria.

465. Contenido de las cuentas anuales. Memoria

No se ha cumplimentado la información del punto 1.e) de la Memoria.

469. Contenido de las cuentas anuales. Memoria

No se ha cumplimentado la información del punto 1.i) de la Memoria.

<p>470. Contenido de las cuentas anuales. Memoria</p> <p>No se ha cumplimentado la información del punto 2) de la Memoria.</p>
<p>471. Contenido de las cuentas anuales. Memoria</p> <p>No se ha cumplimentado la información del punto 3.a.1) de la Memoria.</p>
<p>472. Contenido de las cuentas anuales. Memoria</p> <p>No se ha cumplimentado la información del punto 3.a.2) de la Memoria.</p>
<p>473. Contenido de las cuentas anuales. Memoria</p> <p>No se ha cumplimentado la información del punto 3.b.1) de la Memoria.</p>
<p>474. Contenido de las cuentas anuales. Memoria</p> <p>No se ha cumplimentado la información del punto 3.b.2) de la Memoria.</p>
<p>475. Contenido de las cuentas anuales. Memoria</p> <p>No se ha cumplimentado la información del punto 3.c) de la Memoria.</p>
<p>476. Contenido de las cuentas anuales. Memoria</p> <p>No se ha cumplimentado la información del punto 4.a) de la Memoria.</p>
<p>477. Contenido de las cuentas anuales. Memoria</p> <p>No se ha cumplimentado la información del punto 4.b) de la Memoria.</p>
<p>478. Contenido de las cuentas anuales. Memoria</p> <p>No se ha cumplimentado la información del punto 4.c) de la Memoria.</p>
<p>480. Contenido de las cuentas anuales. Memoria</p> <p>No se ha cumplimentado la información del punto 4.e) de la Memoria.</p>
<p>481. Contenido de las cuentas anuales. Memoria</p> <p>No se ha cumplimentado la información del punto 4.f) de la Memoria.</p>
<p>482. Contenido de las cuentas anuales. Memoria</p> <p>No se ha cumplimentado la información del punto 4.g) de la Memoria.</p>
<p>8) Memoria Inversiones destinadas al uso general</p>
<p>483. Contenido de las cuentas anuales. Memoria</p> <p>No se ha cumplimentado la información del punto "5.a) Inversiones destinadas al uso general" de la Memoria.</p>
<p>10) Memoria Inmovilizaciones inmateriales</p>
<p>485. Contenido de las cuentas anuales. Memoria</p> <p>No se ha cumplimentado la información del punto "6. Inmovilizaciones inmateriales" de la Memoria.</p>

11) Memoria Inmovilizaciones materiales
486. Contenido de las cuentas anuales. Memoria No se ha cumplimentado la información del punto "7.a) Inmovilizaciones materiales" de la Memoria.
16) Memoria Tesorería
495. Contenido de las cuentas anuales. Memoria No se ha cumplimentado la información del punto "12.a) Tesorería" de la Memoria.
496. Contenido de las cuentas anuales. Memoria No se ha cumplimentado la información del punto "12.b) Estado de conciliación bancaria" de la Memoria.
17) Memoria Fondos propios
497. Contenido de las cuentas anuales. Memoria No se ha cumplimentado la información del punto "13. Fondos propios" de la Memoria.
20) Memoria Operaciones no presupuestarias de tesorería
502. Contenido de las cuentas anuales. Memoria No se ha cumplimentado la información del punto "16. Operaciones no presupuestaria de tesorería" de la Memoria.
22) Memoria Valores recibidos en depósito
506. Contenido de las cuentas anuales. Memoria No se ha cumplimentado la información del punto "18. Valores recibidos en depósito" de la Memoria.
23) Memoria Cuadro de financiación
507. Contenido de las cuentas anuales. Memoria No se ha cumplimentado la información del punto "19. Cuadro de financiación" de la Memoria.
24) Memoria Información presupuestaria
508. Contenido de las cuentas anuales. Memoria No se ha cumplimentado la información del punto "20.a.1) Presupuesto de gastos ejercicio corriente" de la Memoria.
509. Contenido de las cuentas anuales. Memoria No se ha cumplimentado la información del punto "20.a.2) Presupuesto de ingresos ejercicio corriente" de la Memoria.
510. Contenido de las cuentas anuales. Memoria No se ha cumplimentado la información del punto "20.b.1) Presupuesto de gastos ejercicios cerrados" de la Memoria.
511. Contenido de las cuentas anuales. Memoria No se ha cumplimentado la información del punto "20.b.2) Presupuestos de ingresos ejercicios cerrados" de la Memoria.
512. Contenido de las cuentas anuales. Memoria No se ha cumplimentado la información del punto "20.b.3) Resultado presupuestario ejercicios cerrados" de la Memoria.

<p>513. Contenido de las cuentas anuales. Memoria</p> <p>No se ha cumplimentado la información del punto "20.c) Ejercicios posteriores" de la Memoria.</p>
<p>25) Memoria Gastos con financiación afectada</p>
<p>514. Contenido de las cuentas anuales. Memoria</p> <p>No se ha cumplimentado la información del punto "20.d) Gastos con financiación afectada" de la Memoria.</p>
<p>26) Memoria Remanente de tesorería</p>
<p>515. Contenido de las cuentas anuales. Memoria</p> <p>No se ha cumplimentado la información del punto "20.e) Remanente de tesorería" de la Memoria.</p>
<p>27) Memoria Indicadores</p>
<p>516. Contenido de las cuentas anuales. Memoria</p> <p>No se ha cumplimentado la información del punto "21.a) Indicadores financieros y patrimoniales" de la Memoria.</p>
<p>517. Contenido de las cuentas anuales. Memoria</p> <p>No se ha cumplimentado la información del punto "21.b) Indicadores presupuestarios" de la Memoria.</p>
<p>28) Memoria Acontecimientos posteriores al cierre</p>
<p>519. Contenido de las cuentas anuales. Memoria</p> <p>No se ha cumplimentado la información del punto "22. Acontecimientos posteriores al cierre" de la Memoria.</p>
<p>30) Documentación complementaria. Información sobre Tesorería</p>
<p>27. Documentación complementaria. Tesorería. Certificados bancarios</p> <p>En el «pdf» que contiene la documentación complementaria de tesorería no constan las certificaciones de cada entidad bancaria de los saldos existentes en las mismas a favor la entidad local, referidos a fin de ejercicio, exigidos por la regla 98.3 de la Instrucción del Modelo Normal de Contabilidad Local.</p>
<p>31. Documentación complementaria. Tesorería. Certificados bancarios</p> <p>En el «pdf» que contiene la documentación complementaria relativa a las certificaciones de las entidades bancarias no coinciden la relación de cuentas corrientes con las reflejadas en el cuadro relativo a tesorería de la Memoria.</p>
<p>Sociedad Mercantil Promoción Ciudad de Las Palmas de Gran Canaria, S.A. (NIF: A35250737)</p>
<p>1) Balance de situación</p>
<p>9. Balance. Patrimonio Neto</p> <p>El total del "Patrimonio Neto" del Balance no coincide con el total del punto "E. Saldo, final del año 200X" del Estado de Cambios en el Patrimonio Neto.</p> <p>Errores detectados: 6.349.571,47 no es igual a (-847.172,10)</p> <p>Esta incidencia se ha dado también en el ejercicio anterior.</p>

3) Estado de cambios en el patrimonio neto

4. Cambios en el Patrimonio Neto

El importe total del punto "C. Saldo, Final del año 200X-1" del Estado de Cambios en el Patrimonio Neto no coincide con la suma de los totales de los puntos "B. Saldo ajustado, inicio del año 200X-1", "I. Total ingresos y gastos reconocidos", "II. Operaciones con socios o propietarios" y "III. Otras variaciones del patrimonio neto".

Errores detectados: (-1.297.978,50) no es igual a (-1.025.655,11 + -272.323,39 + 0 + -564.100,93)

6. Cambios en el Patrimonio Neto

El importe total del punto "E. Saldo, final del año 200X" del Estado de Cambios en el Patrimonio Neto no coincide con la suma de los totales de los puntos "D. Saldo ajustado, inicio del año 200X", "I. Total ingresos y gastos reconocidos", "II. Operaciones con socios o propietarios" y "III. Otras variaciones del patrimonio neto".

Errores detectados: (-847.172,10) no es igual a (-1.297.978,50 + 450.806,40 + 0 + 272.323,39)

Organismo Autónomo Instituto Municipal Formación y Empleo (NIF: P3500014J)

7) Memoria Información general

461. Contenido de las cuentas anuales. Memoria

No se ha cumplimentado la información del punto 1.a) de la Memoria.

462. Contenido de las cuentas anuales. Memoria

No se ha cumplimentado la información del punto 1.b) de la Memoria.

463. Contenido de las cuentas anuales. Memoria

No se ha cumplimentado la información del punto 1.c) de la Memoria.

464. Contenido de las cuentas anuales. Memoria

No se ha cumplimentado la información del punto 1.d) de la Memoria.

465. Contenido de las cuentas anuales. Memoria

No se ha cumplimentado la información del punto 1.e) de la Memoria.

469. Contenido de las cuentas anuales. Memoria

No se ha cumplimentado la información del punto 1.i) de la Memoria.

470. Contenido de las cuentas anuales. Memoria

No se ha cumplimentado la información del punto 2) de la Memoria.

471. Contenido de las cuentas anuales. Memoria

No se ha cumplimentado la información del punto 3.a.1) de la Memoria.

472. Contenido de las cuentas anuales. Memoria

No se ha cumplimentado la información del punto 3.a.2) de la Memoria.

473. Contenido de las cuentas anuales. Memoria

No se ha cumplimentado la información del punto 3.b.1) de la Memoria.

<p>474. Contenido de las cuentas anuales. Memoria</p> <p>No se ha cumplimentado la información del punto 3.b.2) de la Memoria.</p>
<p>475. Contenido de las cuentas anuales. Memoria</p> <p>No se ha cumplimentado la información del punto 3.c) de la Memoria.</p>
<p>476. Contenido de las cuentas anuales. Memoria</p> <p>No se ha cumplimentado la información del punto 4.a) de la Memoria.</p>
<p>477. Contenido de las cuentas anuales. Memoria</p> <p>No se ha cumplimentado la información del punto 4.b) de la Memoria.</p>
<p>478. Contenido de las cuentas anuales. Memoria</p> <p>No se ha cumplimentado la información del punto 4.c) de la Memoria.</p>
<p>480. Contenido de las cuentas anuales. Memoria</p> <p>No se ha cumplimentado la información del punto 4.e) de la Memoria.</p>
<p>481. Contenido de las cuentas anuales. Memoria</p> <p>No se ha cumplimentado la información del punto 4.f) de la Memoria.</p>
<p>482. Contenido de las cuentas anuales. Memoria</p> <p>No se ha cumplimentado la información del punto 4.g) de la Memoria.</p>
<p>8) Memoria Inversiones destinadas al uso general</p>
<p>483. Contenido de las cuentas anuales. Memoria</p> <p>No se ha cumplimentado la información del punto "5.a) Inversiones destinadas al uso general" de la Memoria.</p>
<p>10) Memoria Inmovilizaciones inmateriales</p>
<p>485. Contenido de las cuentas anuales. Memoria</p> <p>No se ha cumplimentado la información del punto "6. Inmovilizaciones inmateriales" de la Memoria.</p>
<p>11) Memoria Inmovilizaciones materiales</p>
<p>486. Contenido de las cuentas anuales. Memoria</p> <p>No se ha cumplimentado la información del punto "7.a) Inmovilizaciones materiales" de la Memoria.</p>
<p>16) Memoria Tesorería</p>
<p>495. Contenido de las cuentas anuales. Memoria</p> <p>No se ha cumplimentado la información del punto "12.a) Tesorería" de la Memoria.</p>
<p>496. Contenido de las cuentas anuales. Memoria</p> <p>No se ha cumplimentado la información del punto "12.b) Estado de conciliación bancaria" de la Memoria.</p>

17) Memoria Fondos propios
<p>497. Contenido de las cuentas anuales. Memoria</p> <p>No se ha cumplimentado la información del punto "13. Fondos propios" de la Memoria.</p>
20) Memoria Operaciones no presupuestarias de tesorería
<p>502. Contenido de las cuentas anuales. Memoria</p> <p>No se ha cumplimentado la información del punto "16. Operaciones no presupuestaria de tesorería" de la Memoria.</p>
22) Memoria Valores recibidos en depósito
<p>506. Contenido de las cuentas anuales. Memoria</p> <p>No se ha cumplimentado la información del punto "18. Valores recibidos en depósito" de la Memoria.</p>
23) Memoria Cuadro de financiación
<p>507. Contenido de las cuentas anuales. Memoria</p> <p>No se ha cumplimentado la información del punto "19. Cuadro de financiación" de la Memoria.</p>
24) Memoria Información presupuestaria
<p>508. Contenido de las cuentas anuales. Memoria</p> <p>No se ha cumplimentado la información del punto "20.a.1) Presupuesto de gastos ejercicio corriente" de la Memoria.</p>
<p>509. Contenido de las cuentas anuales. Memoria</p> <p>No se ha cumplimentado la información del punto "20.a.2) Presupuesto de ingresos ejercicio corriente" de la Memoria.</p>
<p>510. Contenido de las cuentas anuales. Memoria</p> <p>No se ha cumplimentado la información del punto "20.b.1) Presupuesto de gastos ejercicios cerrados" de la Memoria.</p>
<p>511. Contenido de las cuentas anuales. Memoria</p> <p>No se ha cumplimentado la información del punto "20.b.2) Presupuestos de ingresos ejercicios cerrados" de la Memoria.</p>
<p>512. Contenido de las cuentas anuales. Memoria</p> <p>No se ha cumplimentado la información del punto "20.b.3) Resultado presupuestario ejercicios cerrados" de la Memoria.</p>
<p>513. Contenido de las cuentas anuales. Memoria</p> <p>No se ha cumplimentado la información del punto "20.c) Ejercicios posteriores" de la Memoria.</p>
25) Memoria Gastos con financiación afectada
<p>514. Contenido de las cuentas anuales. Memoria</p> <p>No se ha cumplimentado la información del punto "20.d) Gastos con financiación afectada" de la Memoria.</p>
26) Memoria Remanente de tesorería
<p>515. Contenido de las cuentas anuales. Memoria</p> <p>No se ha cumplimentado la información del punto "20.e) Remanente de tesorería" de la Memoria.</p>

<p>363. Memoria. Información presupuestaria. Remanente de tesorería.</p> <p>El importe de los saldos de dudoso cobro del "remanente de tesorería" de la memoria es inferior al saldo de la cuenta (490) provisión para insolvencia del "balance de comprobación".</p>
<p>27) Memoria Indicadores</p>
<p>516. Contenido de las cuentas anuales. Memoria</p> <p>No se ha cumplimentado la información del punto "21.a) Indicadores financieros y patrimoniales" de la Memoria.</p>
<p>517. Contenido de las cuentas anuales. Memoria</p> <p>No se ha cumplimentado la información del punto "21.b) Indicadores presupuestarios" de la Memoria.</p>
<p>28) Memoria Acontecimientos posteriores al cierre</p>
<p>519. Contenido de las cuentas anuales. Memoria</p> <p>No se ha cumplimentado la información del punto "22. Acontecimientos posteriores al cierre" de la Memoria.</p>
<p>30) Documentación complementaria. Información sobre Tesorería</p>
<p>27. Documentación complementaria. Tesorería. Certificados bancarios</p> <p>En el «pdf» que contiene la documentación complementaria de tesorería no constan las certificaciones de cada entidad bancaria de los saldos existentes en las mismas a favor la entidad local, referidos a fin de ejercicio, exigidos por la regla 98.3 de la Instrucción del Modelo Normal de Contabilidad Local.</p>
<p>31. Documentación complementaria. Tesorería. Certificados bancarios</p> <p>En el «pdf» que contiene la documentación complementaria relativa a las certificaciones de las entidades bancarias no coinciden la relación de cuentas corrientes con las reflejadas en el cuadro relativo a tesorería de la Memoria.</p>
<p>Organismo Autónomo Agencia Local Gestora de la Energía de Las Palmas de Gran Canaria (NIF: Q3500381C)</p>
<p>7) Memoria Información general</p>
<p>461. Contenido de las cuentas anuales. Memoria</p> <p>No se ha cumplimentado la información del punto 1.a) de la Memoria.</p>
<p>462. Contenido de las cuentas anuales. Memoria</p> <p>No se ha cumplimentado la información del punto 1.b) de la Memoria.</p>
<p>463. Contenido de las cuentas anuales. Memoria</p> <p>No se ha cumplimentado la información del punto 1.c) de la Memoria.</p>
<p>464. Contenido de las cuentas anuales. Memoria</p> <p>No se ha cumplimentado la información del punto 1.d) de la Memoria.</p>
<p>465. Contenido de las cuentas anuales. Memoria</p> <p>No se ha cumplimentado la información del punto 1.e) de la Memoria.</p>
<p>469. Contenido de las cuentas anuales. Memoria</p> <p>No se ha cumplimentado la información del punto 1.i) de la Memoria.</p>

<p>470. Contenido de las cuentas anuales. Memoria</p> <p>No se ha cumplimentado la información del punto 2) de la Memoria.</p>
<p>471. Contenido de las cuentas anuales. Memoria</p> <p>No se ha cumplimentado la información del punto 3.a.1) de la Memoria.</p>
<p>472. Contenido de las cuentas anuales. Memoria</p> <p>No se ha cumplimentado la información del punto 3.a.2) de la Memoria.</p>
<p>473. Contenido de las cuentas anuales. Memoria</p> <p>No se ha cumplimentado la información del punto 3.b.1) de la Memoria.</p>
<p>474. Contenido de las cuentas anuales. Memoria</p> <p>No se ha cumplimentado la información del punto 3.b.2) de la Memoria.</p>
<p>475. Contenido de las cuentas anuales. Memoria</p> <p>No se ha cumplimentado la información del punto 3.c) de la Memoria.</p>
<p>476. Contenido de las cuentas anuales. Memoria</p> <p>No se ha cumplimentado la información del punto 4.a) de la Memoria.</p>
<p>477. Contenido de las cuentas anuales. Memoria</p> <p>No se ha cumplimentado la información del punto 4.b) de la Memoria.</p>
<p>478. Contenido de las cuentas anuales. Memoria</p> <p>No se ha cumplimentado la información del punto 4.c) de la Memoria.</p>
<p>480. Contenido de las cuentas anuales. Memoria</p> <p>No se ha cumplimentado la información del punto 4.e) de la Memoria.</p>
<p>481. Contenido de las cuentas anuales. Memoria</p> <p>No se ha cumplimentado la información del punto 4.f) de la Memoria.</p>
<p>482. Contenido de las cuentas anuales. Memoria</p> <p>No se ha cumplimentado la información del punto 4.g) de la Memoria.</p>
<p>10) Memoria Inmovilizaciones inmateriales</p>
<p>371. Contenido de las cuentas anuales. Memoria</p> <p>El estado "6. Inmovilizaciones inmateriales" de la Memoria contiene todos sus campos en blanco o a cero.</p>
<p>485. Contenido de las cuentas anuales. Memoria</p> <p>No se ha cumplimentado la información del punto "6. Inmovilizaciones inmateriales" de la Memoria.</p>

11) Memoria Inmovilizaciones materiales
<p>372. Contenido de las cuentas anuales. Memoria El estado "7.a) Inmovilizaciones materiales" de la Memoria contiene todos sus campos en blanco o a cero.</p>
<p>486. Contenido de las cuentas anuales. Memoria No se ha cumplimentado la información del punto "7.a) Inmovilizaciones materiales" de la Memoria.</p>
16) Memoria Tesorería
<p>495. Contenido de las cuentas anuales. Memoria No se ha cumplimentado la información del punto "12.a) Tesorería" de la Memoria.</p>
<p>496. Contenido de las cuentas anuales. Memoria No se ha cumplimentado la información del punto "12.b) Estado de conciliación bancaria" de la Memoria.</p>
20) Memoria Operaciones no presupuestarias de tesorería
<p>502. Contenido de las cuentas anuales. Memoria No se ha cumplimentado la información del punto "16. Operaciones no presupuestaria de tesorería" de la Memoria.</p>
23) Memoria Cuadro de financiación
<p>507. Contenido de las cuentas anuales. Memoria No se ha cumplimentado la información del punto "19. Cuadro de financiación" de la Memoria.</p>
24) Memoria Información presupuestaria
<p>508. Contenido de las cuentas anuales. Memoria No se ha cumplimentado la información del punto "20.a.1) Presupuesto de gastos ejercicio corriente" de la Memoria.</p>
<p>509. Contenido de las cuentas anuales. Memoria No se ha cumplimentado la información del punto "20.a.2) Presupuesto de ingresos ejercicio corriente" de la Memoria.</p>
<p>510. Contenido de las cuentas anuales. Memoria No se ha cumplimentado la información del punto "20.b.1) Presupuesto de gastos ejercicios cerrados" de la Memoria.</p>
<p>511. Contenido de las cuentas anuales. Memoria No se ha cumplimentado la información del punto "20.b.2) Presupuestos de ingresos ejercicios cerrados" de la Memoria.</p>
<p>512. Contenido de las cuentas anuales. Memoria No se ha cumplimentado la información del punto "20.b.3) Resultado presupuestario ejercicios cerrados" de la Memoria.</p>
25) Memoria Gastos con financiación afectada
<p>514. Contenido de las cuentas anuales. Memoria No se ha cumplimentado la información del punto "20.d) Gastos con financiación afectada" de la Memoria.</p>

26) Memoria Remanente de tesorería
<p>515. Contenido de las cuentas anuales. Memoria</p> <p>No se ha cumplimentado la información del punto "20.e) Remanente de tesorería" de la Memoria.</p>
27) Memoria Indicadores
<p>447. Contenido de las cuentas anuales. Memoria</p> <p>El estado "21.b.1.11) Periodo medio de cobro" de la Memoria contiene todos sus campos en blanco o a cero.</p> <p>Esta incidencia se ha dado también en el ejercicio anterior.</p>
<p>516. Contenido de las cuentas anuales. Memoria</p> <p>No se ha cumplimentado la información del punto "21.a) Indicadores financieros y patrimoniales" de la Memoria.</p>
<p>517. Contenido de las cuentas anuales. Memoria</p> <p>No se ha cumplimentado la información del punto "21.b) Indicadores presupuestarios" de la Memoria.</p>
28) Memoria Acontecimientos posteriores al cierre
<p>519. Contenido de las cuentas anuales. Memoria</p> <p>No se ha cumplimentado la información del punto "22. Acontecimientos posteriores al cierre" de la Memoria.</p>
30) Documentación complementaria. Información sobre Tesorería
<p>24. Documentación complementaria. Tesorería. Acta de arqueo</p> <p>Las actas de arqueo de las existencias en Caja que se incluyen en el «pdf» que contiene la documentación complementaria de tesorería de la Entidad no están firmadas por los responsables de la Corporación.</p>
<p>27. Documentación complementaria. Tesorería. Certificados bancarios</p> <p>En el «pdf» que contiene la documentación complementaria de tesorería no constan las certificaciones de cada entidad bancaria de los saldos existentes en las mismas a favor la entidad local, referidos a fin de ejercicio, exigidos por la regla 98.3 de la Instrucción del Modelo Normal de Contabilidad Local.</p>

TIPO ENTIDAD:	Ayuntamiento	Página 1/2
ISLA:	Gran Canaria	Población: 382.296 <small>(Fuente: INE a 1 Enero de 2012)</small>
NOMBRE:	Las Palmas de Gran Canaria	Modelo: Normal

CAPÍTULO INGRESOS	Previsiones Iniciales	Modificaciones Previsiones	%	Previsiones Definitivas	Derechos Rec. Netos	%	%	Recaudación Neta	%	Pendiente Cobro
1 IMPUESTOS DIRECTOS	118.430.998,48	0,00	0,00%	118.430.998,48	122.340.056,46	103,30%	34,48%	94.701.809,32	77,41%	27.638.247,14
2 IMPUESTOS INDIRECTOS	1.972.968,00	0,00	0,00%	1.972.968,00	2.444.555,59	123,90%	0,69%	2.132.771,00	87,25%	311.784,59
3 TASAS, P.P. Y OTROS INGRESOS	26.921.820,53	35.719,80	0,13%	26.957.540,33	24.676.589,41	91,54%	6,95%	16.282.799,13	65,98%	8.393.790,28
4 TRANSFERENCIAS CORRIENTES	136.993.755,93	243.056,18	0,18%	137.236.812,11	141.898.997,84	103,40%	39,99%	141.882.008,64	99,99%	16.989,20
5 INGRESOS PATRIMONIALES	4.303.330,52	0,00	0,00%	4.303.330,52	4.533.974,48	105,36%	1,28%	4.034.977,20	88,99%	498.997,28
6 ENAJENACION INVERSIONES REALES	2.325.752,14	0,00	0,00%	2.325.752,14	66.478,03	2,86%	0,02%	66.478,03	100,00%	0,00
7 TRANSFERENCIAS DE CAPITAL	4.726.279,97	4.747.248,73	100,44%	9.473.528,70	12.127.523,10	128,01%	3,42%	12.127.523,10	100,00%	0,00
8 ACTIVOS FINANCIEROS	290.000,00	29.075.340,59	10025,98%	29.365.340,59	286.556,31	0,98%	0,08%	58.010,03	20,24%	228.546,28
9 PASIVOS FINANCIEROS	0,00	26.794.302,39	0,00%	26.794.302,39	46.465.392,60	173,42%	13,09%	46.465.392,60	100,00%	0,00
TOTAL INGRESOS	295.964.905,57	60.895.667,69	20,58%	356.860.573,26	354.840.123,82	99,43%	100,00%	317.751.769,05	89,55%	37.088.354,77

CAPÍTULO GASTOS	Créditos Iniciales	Modificaciones de Crédito	%	Créditos Definitivos	Obligaciones Rec. Netas	%	%	Pagos Líquidos	%	Pendiente Pago
1 GASTOS DE PERSONAL	114.820.109,10	-221.825,10	-0,19%	114.598.284,00	107.551.649,53	93,85%	34,23%	107.046.190,69	99,53%	505.458,84
2 GASTOS CORR. EN BS. Y SERV.	99.740.875,73	17.658.102,87	17,70%	117.398.978,60	105.706.905,27	90,04%	33,64%	63.176.384,64	59,77%	42.530.520,63
3 GASTOS FINANCIEROS	6.945.891,50	1.100.450,50	15,84%	8.046.342,00	5.951.902,87	73,97%	1,89%	5.195.621,77	87,29%	756.281,10
4 TRANSFERENCIAS CORRIENTES	32.856.399,65	247.674,89	0,75%	33.104.074,54	32.272.007,73	97,49%	10,27%	25.946.605,81	80,40%	6.325.401,92
6 INVERSIONES REALES	14.253.838,16	22.538.562,79	158,12%	36.792.400,95	18.909.261,07	51,39%	6,02%	12.008.344,00	63,51%	6.900.917,07
7 TRANSFERENCIAS DE CAPITAL	5.680.875,13	3.122.383,44	54,96%	8.803.258,57	5.739.023,31	65,19%	1,83%	5.555.521,33	96,80%	183.501,98
8 ACTIVOS FINANCIEROS	2.365.478,80	4.492.498,65	189,92%	6.857.977,45	6.854.533,76	99,95%	2,18%	6.841.711,94	99,81%	12.821,82
9 PASIVOS FINANCIEROS	19.301.437,50	11.957.819,65	61,95%	31.259.257,15	31.258.687,38	100,00%	9,95%	31.258.687,38	100,00%	0,00
TOTAL GASTOS	295.964.905,57	60.895.667,69	20,58%	356.860.573,26	314.243.970,92	88,06%	100,00%	257.029.067,56	81,79%	57.214.903,36

REMANENTE DE TESORERÍA	
Fondos líquidos	90.795.245,31
Derechos pendientes de cobro	188.782.432,26
Dchos ptes.cobro presupuesto corriente	37.088.354,77
Dchos. ptes.cobro presupuestos cerrados	162.518.454,50
Dchos. ptes.cobro operac. no pptarias.	223.848,27
Cobros realizados ptes.aplicación definitiva	11.048.225,28
Obligaciones pendientes de pago	103.343.906,62
Obligac. ptes.pago presupuesto corriente	57.214.903,36
Obligac. ptes.pago presupuestos cerrados	35.339.916,43
Obligac. ptes.pago operac. no pptarias.	11.780.275,17
Pagos realizados ptes.aplicación definitiva	991.188,34
Remanente de tesorería total	176.233.770,95
Saldos de dudoso cobro	82.359.784,68
Exceso de financiación afectada	8.484.622,32
Remanente tesorería para gastos grales.	85.389.363,95

ÁREA DE GASTO		
	Obligaciones Reconocidas Netas	%
0 Deuda pública	34.616.733,99	11,02%
1 Servicios públicos básicos	138.894.234,49	44,20%
2 Actuaciones de protección y promoción social	42.721.397,14	13,59%
3 Producción de bienes públicos de carácter preferente	41.653.047,51	13,26%
4 Actuaciones de carácter económico	19.011.634,69	6,05%
9 Actuaciones de carácter general	37.346.923,10	11,88%
TOTAL GASTOS	314.243.970,92	100,00%

RESULTADO PRESUPUESTARIO		
1. Derechos reconocidos netos	354.840.123,82	
2. Obligaciones reconocidas netas	314.243.970,92	
3. Resultado presupuestario (1-2)	40.596.152,90	
4. Gastos finan. Reman. Líquido tesorería	11.841.600,70	
5. Desviaciones negativas de financiación	10.007.598,26	
6. Desviaciones positivas de financiación	10.575.989,39	
7. RESULTADO PPTARIO. AJUSTADO	51.869.362,47	

PRESUPUESTOS CERRADOS		
	Derechos	Obligaciones
Saldo a 1 de enero de 2012	203.561.551,51	118.180.880,06
Variación	-851.407,31	-43.527,61
Cobros/Pagos	40.191.689,70	82.797.436,02
Saldo a 31 de diciembre de 2012	162.518.454,50	35.339.916,43

TIPO ENTIDAD:	Ayuntamiento	Página 2/2
ISLA:	Gran Canaria	Población: 382.296 <small>(Fuente: INE a 1 Enero de 2012)</small>
NOMBRE:	Las Palmas de Gran Canaria	Modelo: Normal

ACTIVO	EJERCICIO 2012	%	PASIVO	EJERCICIO 2012	%
INMOVILIZADO	1.161.499.795,11	84,34%	FONDOS PROPIOS	1.092.258.805,06	79,31%
Inversiones destinadas al uso general	736.910.634,10	53,51%	Patrimonio	786.317.813,92	57,10%
Inmovilizaciones inmateriales	1.561.033,37	0,11%	Reservas	0,00	0,00%
Inmovilizaciones materiales	374.897.472,95	27,22%	Resultados de ejercicios anteriores	273.926.003,97	19,89%
Inversiones gestionadas	0,00	0,00%	Resultados del ejercicio	32.014.987,17	2,32%
Patrimonio público del suelo	4.819.038,04	0,35%	PROVISIONES PARA RIESGOS Y GASTOS	0,00	0,00%
Inversiones financieras permanentes	43.311.616,65	3,14%	ACREEDORES A LARGO PLAZO	131.521.213,94	9,55%
Deudores no presupuestarios a largo plazo	0,00	0,00%	Emisiones de obligaciones y otros valores negociables	0,00	0,00%
GASTOS A DISTRIBUIR EN VARIOS EJERCICIOS	0,00	0,00%	Otras deudas a largo plazo	131.521.213,94	9,55%
ACTIVO CIRCULANTE	215.697.128,54	15,66%	Desembolsos pendientes sobre acciones no exigidos	0,00	0,00%
Existencias	0,00	0,00%	ACREEDORES A CORTO PLAZO	153.416.904,65	11,14%
Deudores	123.417.663,99	8,96%	Emisiones de obligaciones y otros valores negociables	0,00	0,00%
Inversiones financieras temporales	0,00	0,00%	Otras deudas a corto plazo	17.319.129,90	1,26%
Tesorería	92.279.464,55	6,70%	Acreedores	136.097.774,75	9,88%
Ajustes por periodificación	0,00	0,00%	Ajustes por periodificación	0,00	0,00%
TOTAL ACTIVO	1.377.196.923,65	100,00%	PROVISIONES PARA RIESGOS Y GASTOS A C/P	0,00	0,00%
			TOTAL PASIVO	1.377.196.923,65	100,00%

INDICADORES PRESUPUESTARIOS	
Del Presupuesto corriente	
1. MODIFICACIONES PRESUPUESTARIAS	20,58%
2. EJECUCIÓN DEL PRESUPUESTO DE GASTOS	88,06%
3. REALIZACIÓN DE PAGOS	81,79%
4. GASTO POR HABITANTE	821,99 €
5. INVERSIÓN POR HABITANTE	64,47 €
6. ESFUERZO INVERSOR	7,84%
7. PERIODO MEDIO DE PAGO	144,78
* De las obligaciones imputadas a los Capítulos II y VI	
8. EJECUCIÓN DEL PRESUPUESTO DE INGRESOS	99,43%
9. REALIZACIÓN DE COBROS	89,55%
10. INGRESO POR HABITANTE	928,18 €
11. EFICACIA GESTIÓN RECAUDATORIA	75,68%
12. PERIODO MEDIO DE COBRO	88,76
* De los derechos de cobro imputados a los Capítulos I a III	
13. AUTONOMÍA	86,90%
* De los Capítulos I a III, V, VI y VIII, más transferencias recibidas	
14. AUTONOMÍA FISCAL	42,12%
15. CARGA FINANCIERA GLOBAL	12,58%
16. CARGA FINANCIERA POR HABITANTE	97,33 €
17. SUPERÁVIT (O DÉFICIT) POR HABITANTE	135,68 €
18. CONTRIBUCIÓN PTO. AL REMANENTE TESORERÍA	60,74%
19. AHORRO BRUTO	15,01%
20. AHORRO NETO	4,45%
De Presupuestos cerrados:	
1. REALIZACIÓN DE PAGOS	70,09%
2. REALIZACIÓN DE COBROS	19,83%

CUENTA DEL RESULTADO ECONÓMICO- PATRIMONIAL	
AHORRO	32.014.987,17
DESAHORRO	0,00

ESTADO DE MODIFICACIONES DE CRÉDITO		
	TOTALES	%
Créditos Extraordinarios	39.919.441,59	65,55%
Suplementos de Crédito	263.000,00	0,43%
Ampliaciones de Crédito	0,00	0,00%
Transferencias de Crédito Positivas	3.161.440,36	5,19%
Transferencias de Crédito Negativas	3.161.440,36	5,19%
Incorporaciones de Remanentes de Crédito	19.318.822,16	31,72%
Créditos Generados por Ingresos	1.900.120,82	3,12%
Bajas por Anulación	505.716,88	0,83%
Ajustes Prórroga	0,00	0,00%
TOTAL MODIFICACIONES	60.895.667,69	100,00%

INDICADORES FINANCIEROS	
1. ENDEUDAMIENTO POR HABITANTE	389,33 €
2. LIQUIDEZ INMEDIATA	0,88
3. SOLVENCIA A CORTO PLAZO	2,71

TIPO ENTIDAD:	Organismo Autónomo	Página 1/2
ISLA:	Gran Canaria	Población: 382.296 <small>(Fuente: INE a 1 Enero de 2012)</small>
NOMBRE:	Agencia Local Gestora de la Energía de Las Palmas de Gran Canaria	Modelo: Normal

CAPÍTULO INGRESOS	Previsiones Iniciales	Modificaciones Previsiones	%	Previsiones Definitivas	Derechos Rec. Netos	%	%	Recaudación Neta	%	Pendiente Cobro
1 IMPUESTOS DIRECTOS	0,00	0,00	0,00%	0,00	0,00	0,00%	0,00%	0,00	0,00%	0,00
2 IMPUESTOS INDIRECTOS	0,00	0,00	0,00%	0,00	0,00	0,00%	0,00%	0,00	0,00%	0,00
3 TASAS, P.P. Y OTROS INGRESOS	0,00	0,00	0,00%	0,00	0,00	0,00%	0,00%	0,00	0,00%	0,00
4 TRANSFERENCIAS CORRIENTES	237.286,54	0,00	0,00%	237.286,54	114.816,68	48,39%	95,83%	0,00	0,00%	114.816,68
5 INGRESOS PATRIMONIALES	0,00	0,00	0,00%	0,00	4.992,87	0,00%	4,17%	4.992,87	100,00%	0,00
6 ENAJENACION INVERSIONES REALES	0,00	0,00	0,00%	0,00	0,00	0,00%	0,00%	0,00	0,00%	0,00
7 TRANSFERENCIAS DE CAPITAL	0,00	0,00	0,00%	0,00	0,00	0,00%	0,00%	0,00	0,00%	0,00
8 ACTIVOS FINANCIEROS	0,00	0,00	0,00%	0,00	0,00	0,00%	0,00%	0,00	0,00%	0,00
9 PASIVOS FINANCIEROS	0,00	0,00	0,00%	0,00	0,00	0,00%	0,00%	0,00	0,00%	0,00
TOTAL INGRESOS	237.286,54	0,00	0,00%	237.286,54	119.809,55	50,49%	100,00%	4.992,87	4,17%	114.816,68

CAPÍTULO GASTOS	Créditos Iniciales	Modificaciones de Crédito	%	Créditos Definitivos	Obligaciones Rec. Netas	%	%	Pagos Líquidos	%	Pendiente Pago
1 GASTOS DE PERSONAL	197.490,79	0,00	0,00%	197.490,79	135.968,83	68,85%	85,65%	135.465,39	99,63%	503,44
2 GASTOS CORR. EN BS. Y SERV.	39.795,75	-4.000,00	-10,05%	35.795,75	19.082,38	53,31%	12,02%	19.082,38	100,00%	0,00
3 GASTOS FINANCIEROS	0,00	0,00	0,00%	0,00	0,00	0,00%	0,00%	0,00	0,00%	0,00
4 TRANSFERENCIAS CORRIENTES	0,00	0,00	0,00%	0,00	0,00	0,00%	0,00%	0,00	0,00%	0,00
6 INVERSIONES REALES	0,00	4.000,00	0,00%	4.000,00	3.702,20	92,56%	2,33%	3.702,20	100,00%	0,00
7 TRANSFERENCIAS DE CAPITAL	0,00	0,00	0,00%	0,00	0,00	0,00%	0,00%	0,00	0,00%	0,00
8 ACTIVOS FINANCIEROS	0,00	0,00	0,00%	0,00	0,00	0,00%	0,00%	0,00	0,00%	0,00
9 PASIVOS FINANCIEROS	0,00	0,00	0,00%	0,00	0,00	0,00%	0,00%	0,00	0,00%	0,00
TOTAL GASTOS	237.286,54	0,00	0,00%	237.286,54	158.753,41	66,90%	100,00%	158.249,97	99,68%	503,44

REMANENTE DE TESORERÍA

Fondos líquidos	397.691,19
Derechos pendientes de cobro	114.816,68
Dchos ptes.cobro presupuesto corriente	114.816,68
Dchos. ptes.cobro presupuestos cerrados	0,00
Dchos. ptes.cobro operac. no pptarias.	0,00
Cobros realizados ptes.aplicación definitiva	0,00
Obligaciones pendientes de pago	8.552,22
Obligac. ptes.pago presupuesto corriente	503,44
Obligac. ptes.pago presupuestos cerrados	26,95
Obligac. ptes.pago operac. no pptarias.	8.021,83
Pagos realizados ptes.aplicación definitiva	0,00
Remanente de tesorería total	503.955,65
Saldos de dudoso cobro	0,00
Exceso de financiación afectada	0,00
Remanente tesorería para gastos grales.	503.955,65

ÁREA DE GASTO

	Obligaciones Reconocidas Netas	%
0 Deuda pública	0,00	0,00%
1 Servicios públicos básicos	158.753,41	100,00%
2 Actuaciones de protección y promoción social	0,00	0,00%
3 Producción de bienes públicos de carácter preferente	0,00	0,00%
4 Actuaciones de carácter económico	0,00	0,00%
9 Actuaciones de carácter general	0,00	0,00%
TOTAL GASTOS	158.753,41	100,00%

RESULTADO PRESUPUESTARIO

1. Derechos reconocidos netos	119.809,55
2. Obligaciones reconocidas netas	158.753,41
3. Resultado presupuestario (1-2)	-38.943,86
4. Gastos finan. Reman. Líquido tesorería	0,00
5. Desviaciones negativas de financiación	0,00
6. Desviaciones positivas de financiación	0,00
7. RESULTADO PPTARIO. AJUSTADO	-38.943,86

PRESUPUESTOS CERRADOS

	Derechos	Obligaciones
Saldo a 1 de enero de 2012	276.453,73	26,95
Variación	0,00	0,00
Cobros/Pagos	276.453,73	0,00
Saldo a 31 de diciembre de 2012	0,00	26,95

TIPO ENTIDAD:	Organismo Autónomo	Página 2/2
ISLA:	Gran Canaria	Población: 382.296 <small>(Fuente: INE a 1 Enero de 2012)</small>
NOMBRE:	Agencia Local Gestora de la Energía de Las Palmas de Gran Canaria	Modelo: Normal

ACTIVO	EJERCICIO 2012	%	PASIVO	EJERCICIO 2012	%
INMOVILIZADO	14.456,39	2,74%	FONDOS PROPIOS	497.065,01	94,33%
Inversiones destinadas al uso general	0,00	0,00%	Patrimonio	0,00	0,00%
Inmovilizaciones inmateriales	47,53	0,01%	Reservas	0,00	0,00%
Inmovilizaciones materiales	14.408,86	2,73%	Resultados de ejercicios anteriores	535.835,32	101,68%
Inversiones gestionadas	0,00	0,00%	Resultados del ejercicio	-38.770,31	-7,36%
Patrimonio público del suelo	0,00	0,00%	PROVISIONES PARA RIESGOS Y GASTOS	0,00	0,00%
Inversiones financieras permanentes	0,00	0,00%	ACREEDORES A LARGO PLAZO	0,00	0,00%
Deudores no presupuestarios a largo plazo	0,00	0,00%	Emissiones de obligaciones y otros valores negociables	0,00	0,00%
GASTOS A DISTRIBUIR EN VARIOS EJERCICIOS	0,00	0,00%	Otras deudas a largo plazo	0,00	0,00%
ACTIVO CIRCULANTE	512.507,87	97,26%	Desembolsos pendientes sobre acciones no exigidos	0,00	0,00%
Existencias	0,00	0,00%	ACREEDORES A CORTO PLAZO	29.899,25	5,67%
Deudores	114.816,68	21,79%	Emissiones de obligaciones y otros valores negociables	0,00	0,00%
Inversiones financieras temporales	0,00	0,00%	Otras deudas a corto plazo	277,50	0,05%
Tesorería	397.691,19	75,47%	Acreedores	29.621,75	5,62%
Ajustes por periodificación	0,00	0,00%	Ajustes por periodificación	0,00	0,00%
TOTAL ACTIVO	526.964,26	100,00%	PROVISIONES PARA RIESGOS Y GASTOS A C/P	0,00	0,00%
			TOTAL PASIVO	526.964,26	100,00%

INDICADORES PRESUPUESTARIOS

Del Presupuesto corriente

1. MODIFICACIONES PRESUPUESTARIAS	0,00%
2. EJECUCIÓN DEL PRESUPUESTO DE GASTOS	66,90%
3. REALIZACIÓN DE PAGOS	99,68%
4. GASTO POR HABITANTE	0,42 €
5. INVERSIÓN POR HABITANTE	0,01 €
6. ESFUERZO INVERSOR	2,33%
7. PERIODO MEDIO DE PAGO	0,00
* De las obligaciones imputadas a los Capítulos II y VI	
8. EJECUCIÓN DEL PRESUPUESTO DE INGRESOS	50,49%
9. REALIZACIÓN DE COBROS	4,17%
10. INGRESO POR HABITANTE	0,31 €
11. EFICACIA GESTIÓN RECAUDATORIA	#;DIV/0!
12. PERIODO MEDIO DE COBRO	#;DIV/0!
* De los derechos de cobro imputados a los Capítulos I a III	
13. AUTONOMÍA	4,17%
* De los Capítulos I a III, V, VI y VIII, más transferencias recibidas	
14. AUTONOMÍA FISCAL	0,00%
15. CARGA FINANCIERA GLOBAL	0,00%
16. CARGA FINANCIERA POR HABITANTE	0,00 €
17. SUPERÁVIT (O DÉFICIT) POR HABITANTE	-0,10 €
18. CONTRIBUCIÓN PTO. AL REMANENTE TESORERÍA	-7,73%
19. AHORRO BRUTO	-29,41%
20. AHORRO NETO	-29,41%
De Presupuestos cerrados:	
1. REALIZACIÓN DE PAGOS	0,00%
2. REALIZACIÓN DE COBROS	100,00%

CUENTA DEL RESULTADO ECONÓMICO- PATRIMONIAL

AHORRO	0,00
DESAHORRO	38.770,31

ESTADO DE MODIFICACIONES DE CRÉDITO

	TOTALES	%
Créditos Extraordinarios	0,00	0,00%
Suplementos de Crédito	0,00	0,00%
Ampliaciones de Crédito	0,00	0,00%
Transferencias de Crédito Positivas	4.000,00	0,00%
Transferencias de Crédito Negativas	4.000,00	0,00%
Incorporaciones de Remanentes de Crédito	0,00	0,00%
Créditos Generados por Ingresos	0,00	0,00%
Bajas por Anulación	0,00	0,00%
Ajustes Prórroga	0,00	0,00%
TOTAL MODIFICACIONES	0,00	0,00%

INDICADORES FINANCIEROS

1. ENDEUDAMIENTO POR HABITANTE	0,00 €
2. LIQUIDEZ INMEDIATA	46,50
3. SOLVENCIA A CORTO PLAZO	59,93

TIPO ENTIDAD:	Organismo Autónomo	Página 1/2
ISLA:	Gran Canaria	Población: 382.296 <small>(Fuente: INE a 1 Enero de 2012)</small>
NOMBRE:	Instituto Municipal Deporte	Modelo: Normal

CAPÍTULO INGRESOS	Previsiones Iniciales	Modificaciones Previsiones	%	Previsiones Definitivas	Derechos Rec. Netos	%	%	Recaudación Neta	%	Pendiente Cobro
1 IMPUESTOS DIRECTOS	0,00	0,00	0,00%	0,00	0,00	0,00%	0,00%	0,00	0,00%	0,00
2 IMPUESTOS INDIRECTOS	0,00	0,00	0,00%	0,00	0,00	0,00%	0,00%	0,00	0,00%	0,00
3 TASAS, P.P. Y OTROS INGRESOS	135.000,00	0,00	0,00%	135.000,00	107.753,13	79,82%	1,90%	107.753,13	100,00%	0,00
4 TRANSFERENCIAS CORRIENTES	4.690.000,00	118.564,54	2,53%	4.808.564,54	4.479.426,52	93,16%	79,12%	2.214.918,55	49,45%	2.264.507,97
5 INGRESOS PATRIMONIALES	89.000,00	0,00	0,00%	89.000,00	280.228,12	314,86%	4,95%	280.228,12	100,00%	0,00
6 ENAJENACION INVERSIONES REALES	0,00	0,00	0,00%	0,00	0,00	0,00%	0,00%	0,00	0,00%	0,00
7 TRANSFERENCIAS DE CAPITAL	0,00	0,00	0,00%	0,00	0,00	0,00%	0,00%	0,00	0,00%	0,00
8 ACTIVOS FINANCIEROS	10.000,00	0,00	0,00%	10.000,00	0,00	0,00%	0,00%	0,00	0,00%	0,00
9 PASIVOS FINANCIEROS	0,00	423.476,99	0,00%	423.476,99	793.841,11	187,46%	14,02%	793.841,11	100,00%	0,00
TOTAL INGRESOS	4.924.000,00	542.041,53	11,01%	5.466.041,53	5.661.248,88	103,57%	100,00%	3.396.740,91	60,00%	2.264.507,97

CAPÍTULO GASTOS	Créditos Iniciales	Modificaciones de Crédito	%	Créditos Definitivos	Obligaciones Rec. Netas	%	%	Pagos Líquidos	%	Pendiente Pago
1 GASTOS DE PERSONAL	3.309.450,52	-235.886,78	-7,13%	3.073.563,74	2.650.049,81	86,22%	55,35%	2.596.399,53	97,98%	53.650,28
2 GASTOS CORR. EN BS. Y SERV.	1.161.887,68	610.189,20	52,52%	1.772.076,88	1.660.825,35	93,72%	34,69%	919.154,21	55,34%	741.671,14
3 GASTOS FINANCIEROS	1.000,00	49.174,57	4917,46%	50.174,57	26.078,41	51,98%	0,54%	26.078,41	100,00%	0,00
4 TRANSFERENCIAS CORRIENTES	433.661,80	0,00	0,00%	433.661,80	349.101,75	80,50%	7,29%	0,00	0,00%	349.101,75
6 INVERSIONES REALES	8.000,00	118.564,54	1482,06%	126.564,54	101.706,19	80,36%	2,12%	98.984,01	97,32%	2.722,18
7 TRANSFERENCIAS DE CAPITAL	0,00	0,00	0,00%	0,00	0,00	0,00%	0,00%	0,00	0,00%	0,00
8 ACTIVOS FINANCIEROS	10.000,00	0,00	0,00%	10.000,00	0,00	0,00%	0,00%	0,00	0,00%	0,00
9 PASIVOS FINANCIEROS	0,00	0,00	0,00%	0,00	0,00	0,00%	0,00%	0,00	0,00%	0,00
TOTAL GASTOS	4.924.000,00	542.041,53	11,01%	5.466.041,53	4.787.761,51	87,59%	100,00%	3.640.616,16	76,04%	1.147.145,35

REMANENTE DE TESORERÍA	
Fondos líquidos	660.505,26
Derechos pendientes de cobro	2.338.014,30
Dchos ptes.cobro presupuesto corriente	2.264.507,97
Dchos. ptes.cobro presupuestos cerrados	104.854,85
Dchos. ptes.cobro operac. no pptarias.	36.993,63
Cobros realizados ptes.aplicación definitiva	68.342,15
Obligaciones pendientes de pago	1.366.223,40
Obligac. ptes.pago presupuesto corriente	1.147.145,35
Obligac. ptes.pago presupuestos cerrados	96.533,20
Obligac. ptes.pago operac. no pptarias.	122.544,85
Pagos realizados ptes.aplicación definitiva	0,00
Remanente de tesorería total	1.632.296,16
Saldos de dudoso cobro	64.041,19
Exceso de financiación afectada	0,00
Remanente tesorería para gastos grales.	1.568.254,97

ÁREA DE GASTO		
	Obligaciones Reconocidas Netas	%
0 Deuda pública	0,00	0,00%
1 Servicios públicos básicos	0,00	0,00%
2 Actuaciones de protección y promoción social	0,00	0,00%
3 Producción de bienes públicos de carácter preferente	4.787.761,51	100,00%
4 Actuaciones de carácter económico	0,00	0,00%
9 Actuaciones de carácter general	0,00	0,00%
TOTAL GASTOS	4.787.761,51	100,00%

RESULTADO PRESUPUESTARIO		
1. Derechos reconocidos netos	5.661.248,88	
2. Obligaciones reconocidas netas	4.787.761,51	
3. Resultado presupuestario (1-2)	873.487,37	
4. Gastos finan. Reman. Líquido tesorería	0,00	
5. Desviaciones negativas de financiación	0,00	
6. Desviaciones positivas de financiación	0,00	
7. RESULTADO PPTARIO. AJUSTADO	873.487,37	

PRESUPUESTOS CERRADOS		
	Derechos	Obligaciones
Saldo a 1 de enero de 2012	2.327.974,17	1.331.263,63
Variación	0,00	-33,96
Cobros/Pagos	2.223.119,32	1.234.696,47
Saldo a 31 de diciembre de 2012	104.854,85	96.533,20

TIPO ENTIDAD:	Organismo Autónomo	Página 2/2
ISLA:	Gran Canaria	Población: 382.296 <small>(Fuente: INE a 1 Enero de 2012)</small>
NOMBRE:	Instituto Municipal Deporte	Modelo: Normal

ACTIVO	EJERCICIO 2012	%	PASIVO	EJERCICIO 2012	%
INMOVILIZADO	3.652.630,70	54,88%	FONDOS PROPIOS	3.655.259,94	54,92%
Inversiones destinadas al uso general	3.468.622,31	52,12%	Patrimonio	3.152.029,45	47,36%
Inmovilizaciones inmateriales	36.239,18	0,54%	Reservas	0,00	0,00%
Inmovilizaciones materiales	144.874,97	2,18%	Resultados de ejercicios anteriores	0,00	0,00%
Inversiones gestionadas	0,00	0,00%	Resultados del ejercicio	503.230,49	7,56%
Patrimonio público del suelo	0,00	0,00%	PROVISIONES PARA RIESGOS Y GASTOS	0,00	0,00%
Inversiones financieras permanentes	2.894,24	0,04%	ACREEDORES A LARGO PLAZO	793.841,11	11,93%
Deudores no presupuestarios a largo plazo	0,00	0,00%	Emissiones de obligaciones y otros valores negociables	0,00	0,00%
GASTOS A DISTRIBUIR EN VARIOS EJERCICIOS	0,00	0,00%	Otras deudas a largo plazo	793.841,11	11,93%
ACTIVO CIRCULANTE	3.002.820,53	45,12%	Desembolsos pendientes sobre acciones no exigidos	0,00	0,00%
Existencias	0,00	0,00%	ACREEDORES A CORTO PLAZO	2.206.350,18	33,15%
Deudores	2.342.051,85	35,19%	Emissiones de obligaciones y otros valores negociables	0,00	0,00%
Inversiones financieras temporales	263,42	0,00%	Otras deudas a corto plazo	40.102,34	0,60%
Tesorería	660.505,26	9,92%	Acreedores	2.166.247,84	32,55%
Ajustes por periodificación	0,00	0,00%	Ajustes por periodificación	0,00	0,00%
TOTAL ACTIVO	6.655.451,23	100,00%	PROVISIONES PARA RIESGOS Y GASTOS A C/P	0,00	0,00%
			TOTAL PASIVO	6.655.451,23	100,00%

INDICADORES PRESUPUESTARIOS	
Del Presupuesto corriente	
1. MODIFICACIONES PRESUPUESTARIAS	11,01%
2. EJECUCIÓN DEL PRESUPUESTO DE GASTOS	87,59%
3. REALIZACIÓN DE PAGOS	76,04%
4. GASTO POR HABITANTE	12,52 €
5. INVERSIÓN POR HABITANTE	0,27 €
6. ESFUERZO INVERSOR	2,12%
7. PERIODO MEDIO DE PAGO	154,16
* De las obligaciones imputadas a los Capítulos II y VI	
8. EJECUCIÓN DEL PRESUPUESTO DE INGRESOS	103,57%
9. REALIZACIÓN DE COBROS	60,00%
10. INGRESO POR HABITANTE	14,81 €
11. EFICACIA GESTIÓN RECAUDATORIA	100,00%
12. PERIODO MEDIO DE COBRO	0,00
* De los derechos de cobro imputados a los Capítulos I a III	
13. AUTONOMÍA	45,98%
* De los Capítulos I a III, V, VI y VIII, más transferencias recibidas	
14. AUTONOMÍA FISCAL	1,90%
15. CARGA FINANCIERA GLOBAL	0,54%
16. CARGA FINANCIERA POR HABITANTE	0,07 €
17. SUPERÁVIT (O DÉFICIT) POR HABITANTE	2,28 €
18. CONTRIBUCIÓN PTO. AL REMANENTE TESORERÍA	55,70%
19. AHORRO BRUTO	3,73%
20. AHORRO NETO	3,73%
De Presupuestos cerrados:	
1. REALIZACIÓN DE PAGOS	92,75%
2. REALIZACIÓN DE COBROS	95,50%

CUENTA DEL RESULTADO ECONÓMICO- PATRIMONIAL	
AHORRO	503.230,49
DESAHORRO	0,00

ESTADO DE MODIFICACIONES DE CRÉDITO		
	TOTALES	%
Créditos Extraordinarios	423.476,99	78,13%
Suplementos de Crédito	0,00	0,00%
Ampliaciones de Crédito	0,00	0,00%
Transferencias de Crédito Positivas	235.886,78	43,52%
Transferencias de Crédito Negativas	235.886,78	43,52%
Incorporaciones de Remanentes de Crédito	118.564,54	21,87%
Créditos Generados por Ingresos	0,00	0,00%
Bajas por Anulación	0,00	0,00%
Ajustes Prórroga	0,00	0,00%
TOTAL MODIFICACIONES	542.041,53	100,00%

INDICADORES FINANCIEROS	
1. ENDEUDAMIENTO POR HABITANTE	2,18 €
2. LIQUIDEZ INMEDIATA	0,48
3. SOLVENCIA A CORTO PLAZO	2,19

TIPO ENTIDAD:	Organismo Autónomo	Página 1/2
ISLA:	Gran Canaria	Población: 382.296 <small>(Fuente: INE a 1 Enero de 2012)</small>
NOMBRE:	Instituto Municipal Formación y Empleo	Modelo: Normal

CAPÍTULO INGRESOS	Previsiones Iniciales	Modificaciones Previsiones	%	Previsiones Definitivas	Derechos Rec. Netos	%	%	Recaudación Neta	%	Pendiente Cobro
1 IMPUESTOS DIRECTOS	0,00	0,00	0,00%	0,00	0,00	0,00%	0,00%	0,00	0,00%	0,00
2 IMPUESTOS INDIRECTOS	0,00	0,00	0,00%	0,00	0,00	0,00%	0,00%	0,00	0,00%	0,00
3 TASAS, P.P. Y OTROS INGRESOS	0,00	0,00	0,00%	0,00	1.494,70	0,00%	0,03%	1.494,70	100,00%	0,00
4 TRANSFERENCIAS CORRIENTES	1.855.787,01	4.289.704,92	231,15%	6.145.491,93	4.328.117,43	70,43%	90,91%	3.864.170,67	89,28%	463.946,76
5 INGRESOS PATRIMONIALES	184.500,00	0,00	0,00%	184.500,00	125.934,22	68,26%	2,65%	125.934,22	100,00%	0,00
6 ENAJENACION INVERSIONES REALES	0,00	0,00	0,00%	0,00	0,00	0,00%	0,00%	0,00	0,00%	0,00
7 TRANSFERENCIAS DE CAPITAL	0,00	0,00	0,00%	0,00	0,00	0,00%	0,00%	0,00	0,00%	0,00
8 ACTIVOS FINANCIEROS	0,00	0,00	0,00%	0,00	0,00	0,00%	0,00%	0,00	0,00%	0,00
9 PASIVOS FINANCIEROS	0,00	210.166,68	0,00%	210.166,68	305.466,62	145,34%	6,42%	305.466,62	100,00%	0,00
TOTAL INGRESOS	2.040.287,01	4.499.871,60	220,55%	6.540.158,61	4.761.012,97	72,80%	100,00%	4.297.066,21	90,26%	463.946,76

CAPÍTULO GASTOS	Créditos Iniciales	Modificaciones de Crédito	%	Créditos Definitivos	Obligaciones Rec. Netas	%	%	Pagos Líquidos	%	Pendiente Pago
1 GASTOS DE PERSONAL	1.346.642,41	4.128.977,81	306,61%	5.475.620,22	4.532.139,89	82,77%	87,99%	4.418.624,57	97,50%	113.515,32
2 GASTOS CORR. EN BS. Y SERV.	378.485,38	232.630,85	61,46%	611.116,23	442.478,82	72,41%	8,59%	411.353,06	92,97%	31.125,76
3 GASTOS FINANCIEROS	50.000,00	10.253,46	20,51%	60.253,46	45.163,44	74,96%	0,88%	41.147,56	91,11%	4.015,88
4 TRANSFERENCIAS CORRIENTES	3.000,00	10.340,00	344,67%	13.340,00	13.340,00	100,00%	0,26%	13.340,00	100,00%	0,00
6 INVERSIONES REALES	0,00	117.669,48	0,00%	117.669,48	117.669,48	100,00%	2,28%	117.669,48	100,00%	0,00
7 TRANSFERENCIAS DE CAPITAL	0,00	0,00	0,00%	0,00	0,00	0,00%	0,00%	0,00	0,00%	0,00
8 ACTIVOS FINANCIEROS	0,00	0,00	0,00%	0,00	0,00	0,00%	0,00%	0,00	0,00%	0,00
9 PASIVOS FINANCIEROS	0,00	0,00	0,00%	0,00	0,00	0,00%	0,00%	0,00	0,00%	0,00
TOTAL GASTOS	1.778.127,79	4.499.871,60	253,07%	6.277.999,39	5.150.791,63	82,05%	100,00%	5.002.134,67	97,11%	148.656,96

REMANENTE DE TESORERÍA	
Fondos líquidos	243.348,72
Derechos pendientes de cobro	501.731,03
Dchos ptes.cobro presupuesto corriente	463.946,76
Dchos. ptes.cobro presupuestos cerrados	37.785,51
Dchos. ptes.cobro operac. no pptarias.	0,00
Cobros realizados ptes.aplicación definitiva	1,24
Obligaciones pendientes de pago	308.077,31
Obligac. ptes.pago presupuesto corriente	148.656,96
Obligac. ptes.pago presupuestos cerrados	6.941,59
Obligac. ptes.pago operac. no pptarias.	155.592,99
Pagos realizados ptes.aplicación definitiva	3.114,23
Remanente de tesorería total	437.002,44
Saldos de dudoso cobro	0,00
Exceso de financiación afectada	128.943,37
Remanente tesorería para gastos grales.	308.059,07

ÁREA DE GASTO		
	Obligaciones Reconocidas Netas	%
0 Deuda pública	0,00	0,00%
1 Servicios públicos básicos	0,00	0,00%
2 Actuaciones de protección y promoción social	4.430.839,15	86,02%
3 Producción de bienes públicos de carácter preferente	0,00	0,00%
4 Actuaciones de carácter económico	0,00	0,00%
9 Actuaciones de carácter general	719.952,48	13,98%
TOTAL GASTOS	5.150.791,63	100,00%

RESULTADO PRESUPUESTARIO		
1. Derechos reconocidos netos	4.761.012,97	
2. Obligaciones reconocidas netas	5.150.791,63	
3. Resultado presupuestario (1-2)	-389.778,66	
4. Gastos finan. Reman. Líquido tesorería	0,00	
5. Desviaciones negativas de financiación	1.443.998,56	
6. Desviaciones positivas de financiación	161.975,74	
7. RESULTADO PPTARIO. AJUSTADO	892.244,16	

PRESUPUESTOS CERRADOS		
	Derechos	Obligaciones
Saldo a 1 de enero de 2012	877.435,13	455.348,91
Variación	0,00	-21.012,73
Cobros/Pagos	839.649,62	427.394,59
Saldo a 31 de diciembre de 2012	37.785,51	6.941,59

TIPO ENTIDAD:	Organismo Autónomo	Página 2/2
ISLA:	Gran Canaria	Población: 382.296 <small>(Fuente: INE a 1 Enero de 2012)</small>
NOMBRE:	Instituto Municipal Formación y Empleo	Modelo: Normal

ACTIVO	EJERCICIO 2012	%	PASIVO	EJERCICIO 2012	%
INMOVILIZADO	5.616.211,68	88,56%	FONDOS PROPIOS	5.707.671,19	90,00%
Inversiones destinadas al uso general	0,00	0,00%	Patrimonio	6.233.689,78	98,30%
Inmovilizaciones inmateriales	11.526,15	0,18%	Reservas	0,00	0,00%
Inmovilizaciones materiales	5.604.685,53	88,38%	Resultados de ejercicios anteriores	0,00	0,00%
Inversiones gestionadas	0,00	0,00%	Resultados del ejercicio	-526.018,59	-8,29%
Patrimonio público del suelo	0,00	0,00%	PROVISIONES PARA RIESGOS Y GASTOS	0,00	0,00%
Inversiones financieras permanentes	0,00	0,00%	ACREEDORES A LARGO PLAZO	305.466,62	4,82%
Deudores no presupuestarios a largo plazo	0,00	0,00%	Emissiones de obligaciones y otros valores negociables	0,00	0,00%
GASTOS A DISTRIBUIR EN VARIOS EJERCICIOS	0,00	0,00%	Otras deudas a largo plazo	305.466,62	4,82%
ACTIVO CIRCULANTE	725.518,41	11,44%	Desembolsos pendientes sobre acciones no exigidos	0,00	0,00%
Existencias	0,00	0,00%	ACREEDORES A CORTO PLAZO	328.592,28	5,18%
Deudores	467.863,64	7,38%	Emissiones de obligaciones y otros valores negociables	0,00	0,00%
Inversiones financieras temporales	0,00	0,00%	Otras deudas a corto plazo	67.705,15	1,07%
Tesorería	257.654,77	4,06%	Acreedores	260.887,13	4,11%
Ajustes por periodificación	0,00	0,00%	Ajustes por periodificación	0,00	0,00%
TOTAL ACTIVO	6.341.730,09	100,00%	PROVISIONES PARA RIESGOS Y GASTOS A C/P	0,00	0,00%
			TOTAL PASIVO	6.341.730,09	100,00%

INDICADORES PRESUPUESTARIOS	
Del Presupuesto corriente	
1. MODIFICACIONES PRESUPUESTARIAS	253,07%
2. EJECUCIÓN DEL PRESUPUESTO DE GASTOS	82,05%
3. REALIZACIÓN DE PAGOS	97,11%
4. GASTO POR HABITANTE	13,47 €
5. INVERSIÓN POR HABITANTE	0,31 €
6. ESFUERZO INVERSOR	2,28%
7. PERIODO MEDIO DE PAGO	20,28
* De las obligaciones imputadas a los Capítulos II y VI	
8. EJECUCIÓN DEL PRESUPUESTO DE INGRESOS	72,80%
9. REALIZACIÓN DE COBROS	90,26%
10. INGRESO POR HABITANTE	12,45 €
11. EFICACIA GESTIÓN RECAUDATORIA	100,00%
12. PERIODO MEDIO DE COBRO	0,00
* De los derechos de cobro imputados a los Capítulos I a III	
13. AUTONOMÍA	83,84%
* De los Capítulos I a III, V, VI y VIII, más transferencias recibidas	
14. AUTONOMÍA FISCAL	0,03%
15. CARGA FINANCIERA GLOBAL	1,01%
16. CARGA FINANCIERA POR HABITANTE	0,12 €
17. SUPERÁVIT (O DÉFICIT) POR HABITANTE	2,33 €
18. CONTRIBUCIÓN PTO. AL REMANENTE TESORERÍA	289,63%
19. AHORRO BRUTO	-12,96%
20. AHORRO NETO	-12,96%
De Presupuestos cerrados:	
1. REALIZACIÓN DE PAGOS	98,40%
2. REALIZACIÓN DE COBROS	95,69%

CUENTA DEL RESULTADO ECONÓMICO- PATRIMONIAL	
AHORRO	0,00
DESAHORRO	526.018,59

ESTADO DE MODIFICACIONES DE CRÉDITO		
	TOTALES	%
Créditos Extraordinarios	210.166,68	4,67%
Suplementos de Crédito	0,00	0,00%
Ampliaciones de Crédito	0,00	0,00%
Transferencias de Crédito Positivas	112.187,95	2,49%
Transferencias de Crédito Negativas	112.187,95	2,49%
Incorporaciones de Remanentes de Crédito	1.913.667,42	42,53%
Créditos Generados por Ingresos	2.376.037,50	52,80%
Bajas por Anulación	0,00	0,00%
Ajustes Prórroga	0,00	0,00%
TOTAL MODIFICACIONES	4.499.871,60	100,00%

INDICADORES FINANCIEROS	
1. ENDEUDAMIENTO POR HABITANTE	0,98 €
2. LIQUIDEZ INMEDIATA	0,79
3. SOLVENCIA A CORTO PLAZO	2,42