

**INFORME DEFINITIVO
DE LA FISCALIZACIÓN DE LA CUENTA GENERAL DEL EJERCICIO 2012 DEL
AYUNTAMIENTO DE SAN ANDRÉS Y SAUCES**

En el ejercicio de la función fiscalizadora que le impone el artículo 11, apartado b) de la Ley Territorial 4/1989, de 2 de mayo, y en virtud del artículo 223 del Texto Refundido de la Ley Reguladora de las Haciendas Locales, aprobado por el Real Decreto Legislativo 2/2004, de 5 marzo (en adelante, TRLRHL), en base a las cuentas anuales integrantes de la Cuenta General del EJERCICIO ECONÓMICO DE 2012, esta Audiencia de Cuentas emite el presente informe definitivo.

La Entidad ha presentado la información que compone la Cuenta General por vía telemática y ajustada a los requisitos de la Instrucción de Contabilidad para la Administración Local.

En la fiscalización llevada a cabo sobre la misma se han observado los aspectos siguientes, figurando en el Anexo únicamente los incumplimientos relacionados con la coherencia interna y el contenido de las cuentas anuales, y en su caso, los relativos a la cumplimentación de la Información Adicional:

A) En relación con el procedimiento de aprobación del Presupuesto

El Presupuesto del ejercicio ha sido aprobado fuera del plazo establecido en el artículo 169 TRLRHL.

B) En relación con el Balance

El Balance presenta partidas con signo contrario a su naturaleza.

C) En relación con la Memoria

1.- El saldo final total de Tesorería de la Memoria no coincide con el saldo de las cuentas del subgrupo Tesorería del Balance de comprobación.

2.- El total pendiente a 31 de diciembre del "Estado de la deuda. Capitales. Deudas en moneda nacional" de la Memoria no coincide con la suma de los correspondientes epígrafes del pasivo del Balance, salvo las cuentas "Intereses a

largo plazo de deudas con entidades de crédito" y "Intereses a corto plazo de deudas con entidades de crédito" del Balance de comprobación.

3.- El total pendiente a 31 de diciembre del "Estado de la deuda. Capitales. Deudas en moneda distinta del euro" de la Memoria no coincide con la suma de los epígrafes del pasivo del Balance, salvo las cuentas "Intereses a largo plazo de empréstitos y otras emisiones análogas en moneda distinta del euro", "Intereses a largo plazo de deudas en moneda distinta del euro", "Intereses a corto plazo de empréstitos y otras emisiones análogas en moneda distinta del euro" y "Intereses a corto plazo de deudas en moneda distinta del euro" del Balance de comprobación.

4.- La suma de los remanentes de crédito comprometidos, incorporables y no incorporables, y los remantes de crédito no comprometidos, incorporables y no incorporables de la Memoria no coincide con el total de los remanentes de crédito de la Liquidación del presupuesto de gastos.

5.- El total de las desviaciones de financiación del ejercicio positivas de los "Gastos con financiación afectada. Desviaciones de financiación" de la Memoria no coincide la suma de las desviaciones de financiación del ejercicio con signo positivo que se recoge en la información de cada unidad de gasto por agente de la Memoria.

6.- El total de las desviaciones de financiación del ejercicio negativas de los "Gastos con financiación afectada. Desviaciones de financiación" de la Memoria no coincide la suma de las desviaciones de financiación del ejercicio con signo negativo que se recoge en la información de cada unidad de gasto y por agente de la Memoria.

7.- El total de las desviaciones de financiación acumuladas positivas de los "Gastos con financiación afectada. Desviaciones de financiación" de la Memoria no coincide la suma de las desviaciones financiación acumuladas con signo positivo que se recoge en la información de cada unidad de gasto y por agente de la Memoria.

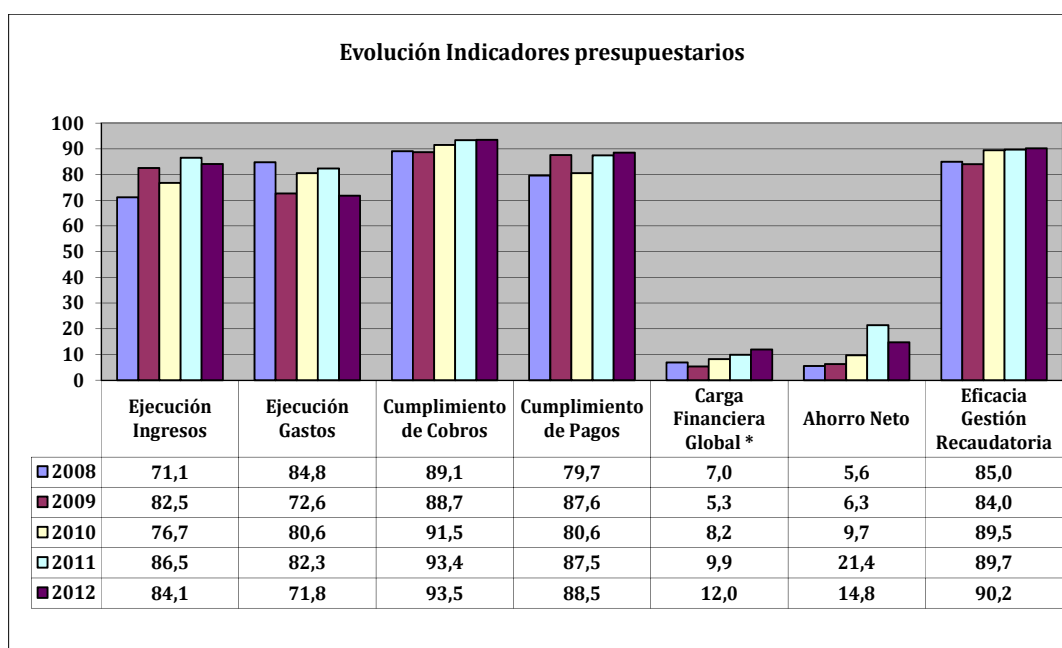
8.- El importe de los fondos líquidos del Remanente de tesorería de la Memoria no coincide con la suma de las cuentas que forman parte del subgrupo Tesorería del Balance de comprobación.

9.- En el contenido de la Memoria figura información descriptiva no cumplimentada así como estados que contienen todos sus campos en blanco o a cero.

ANÁLISIS EVOLUTIVO DE INDICADORES

A) INDICADORES PRESUPUESTARIOS

A continuación se realiza un análisis de la evolución en cinco ejercicios de siete indicadores presupuestarios relevantes.



* En los ejercicios 2010-2012 para el cálculo de la carga financiera global sólo se han considerado los ingresos por operaciones corrientes.

- **Ejecución de ingresos**

El índice de ejecución de ingresos mide el porcentaje de las previsiones definitivas de ingresos que han dado lugar al reconocimiento contable de derechos liquidados.

Se debe tener en cuenta que, en el caso de las modificaciones de crédito financiadas con el Remanente de tesorería para gastos generales o Excesos de Financiación Afectada, estas fuentes de financiación no figuran como derechos reconocidos, lo que sesga este indicador.

Valores para este índice mayores al 90% se consideran satisfactorios; en cambio, valores inferiores alertan sobre la formulación de unas previsiones excesivas de ingresos.

En la evolución de este indicador en los ejercicios analizados se observa un aumento de 13 puntos porcentuales.

- **Ejecución de gastos**

El índice de ejecución de gastos expresa el porcentaje que suponen las obligaciones reconocidas con cargo al presupuesto de gastos del ejercicio corriente en relación con el volumen de créditos definitivos.

El índice de ejecución de gastos, que nos muestra el grado en que los créditos definitivos han dado lugar al reconocimiento de obligaciones, también ha de alcanzar valores superiores al 90%.

En la evolución de este indicador en los ejercicios analizados se observa una caída de 13 puntos porcentuales.

- **Cumplimiento de los cobros**

El índice de cumplimiento de los cobros refleja el porcentaje de derechos liquidados con cargo al presupuesto corriente que han sido cobrados durante el ejercicio presupuestario.

Este indicador mide, por lo tanto, la capacidad de la Entidad Pública para transformar en liquidez los derechos de cobro liquidados y vencidos, es decir, el ritmo de cobro.

En principio, parece deseable que el valor del índice supere el 80%, lo que supondría una razonable conversión en liquidez de los derechos de cobro liquidados.

No se observan cambios significativos en la evolución de este indicador en los ejercicios analizados.

- **Cumplimiento de los pagos**

El índice de cumplimiento de pago de los gastos refleja el porcentaje de obligaciones reconocidas durante el ejercicio con cargo al presupuesto corriente que han sido pagadas durante el mismo.

Valores para este índice entre el 80% y el 90% se consideran satisfactorios; en cambio, valores inferiores alertan sobre la posible existencia de dificultades en la tesorería.

En la evolución de este indicador en los ejercicios analizados se observa un aumento de 8,9 puntos porcentuales.

- **Carga financiera global**

Este indicador relaciona por cociente la carga financiera del ejercicio (obligaciones reconocidas por los capítulos 3 y 9) con los derechos liquidados por operaciones corrientes.

Cuanto menor sea el peso de la carga financiera en relación con los ingresos corrientes, mayor margen de maniobra tendrá la Entidad para financiar sus inversiones.

Dado el cambio en su fórmula de determinación, sólo son comparables en este indicador los ejercicios 2010, 2011 y 2012.

En el ejercicio 2012 se observa un aumento de 3,7 puntos porcentuales con relación al ejercicio 2010.

- **Ahorro neto**

El índice de ahorro neto se obtiene dividiendo el ahorro neto (derechos reconocidos corrientes menos obligaciones reconocidas corrientes y obligaciones reconocidas del capítulo 9), por el volumen de derechos liquidados por operaciones corrientes.

Este indicador refleja la capacidad que tiene la Entidad de atender con sus recursos ordinarios a sus gastos corrientes, incluida la imputación al presente de las deudas contraídas en el pasado para la financiación de las inversiones. Debe presentar valores positivos.

En la evolución de este indicador en los ejercicios analizados se observa un aumento de 9,2 puntos porcentuales.

- **Eficacia en la gestión recaudatoria**

El índice de gestión recaudatoria refleja el porcentaje de derechos liquidados con cargo a los ingresos tributarios y precios públicos que han sido cobrados durante el ejercicio presupuestario.

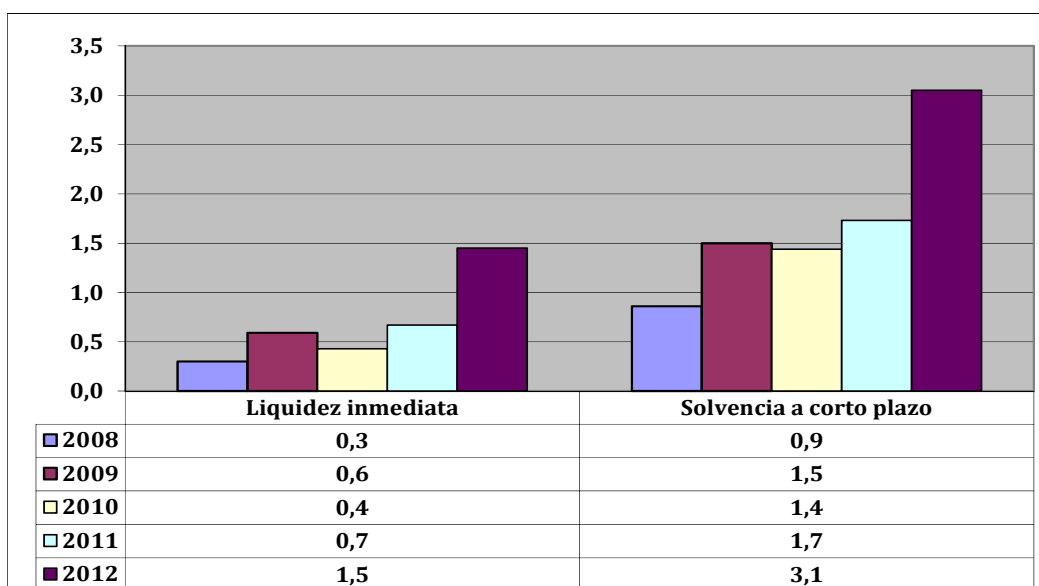
Este indicador mide, por lo tanto, la capacidad de la Entidad para transformar en liquidez los derechos de cobro liquidados y vencidos de los capítulos 1, 2 y 3, es decir, el ritmo de cobro.

En principio, parece deseable que el valor del índice supere el 80%, lo que supondría una razonable conversión en liquidez de los derechos de cobro liquidados.

En la evolución de este indicador en los ejercicios analizados se observa un aumento de 5,2 puntos porcentuales.

B) INDICADORES FINANCIEROS Y PATRIMONIALES

Se realiza un análisis de la evolución en cinco ejercicios de tres indicadores financieros y patrimoniales.



- **Índice de liquidez inmediata**

Se obtiene determinando el porcentaje que suponen los fondos líquidos (dinero disponible en caja y bancos, así como otras inversiones financieras temporales con un alto grado de liquidez) con relación a las obligaciones presupuestarias y extrapresupuestarias pendientes de pago (minoradas por el volumen de pagos pendientes de aplicación).

Este indicador refleja a 31 de diciembre el porcentaje de deudas presupuestarias y extrapresupuestarias que pueden atenderse con la liquidez inmediatamente disponible. Cuanto mayor sea este porcentaje, menor es el riesgo financiero de la Entidad, si bien un valor excesivo revelará un excedente de liquidez que habrá que colocar.

Ahora bien, dado que habitualmente se considera que el valor del ratio debería situarse en el intervalo 0,70-0,90 niveles superiores pondrían de manifiesto un excedente de tesorería que debería ser objeto de inversión por parte de la Entidad, al objeto de obtener una rentabilidad más adecuada.

En la evolución de este indicador en los ejercicios analizados se observa un aumento, en tantos por uno, de 1,2.

- **Índice de solvencia a corto plazo**

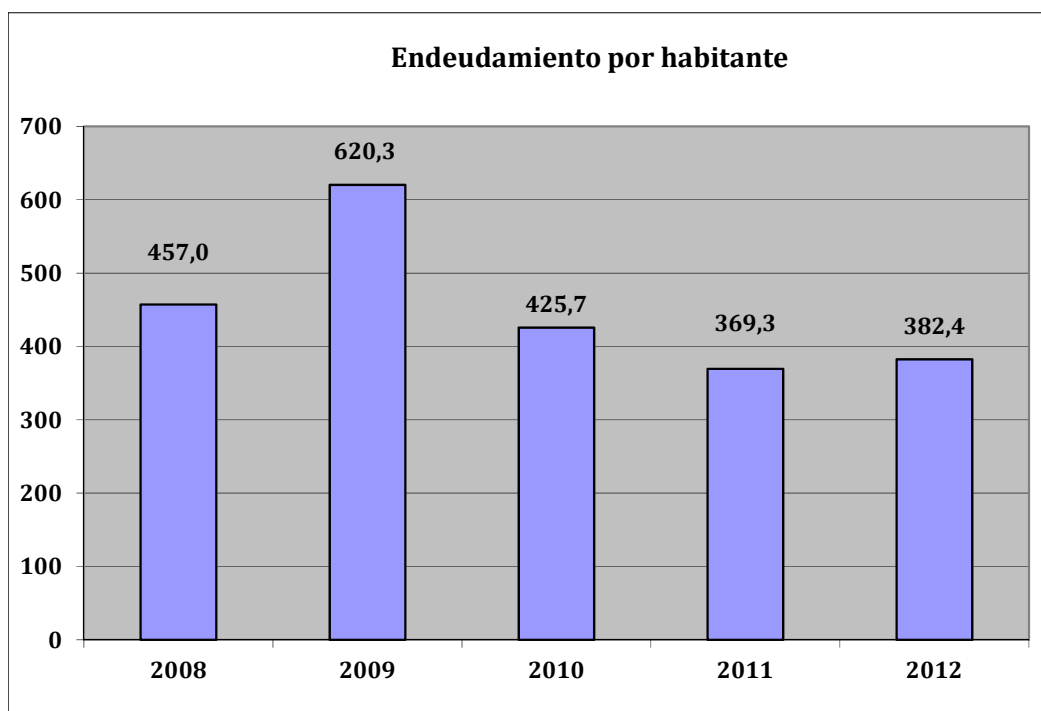
Refleja la capacidad que tienen los elementos más líquidos del activo circulante de una Entidad Local para hacer frente a las obligaciones pendientes de pago.

Se obtiene, calculando el porcentaje que suponen los fondos líquidos y los derechos pendientes de cobro netos, con relación a las obligaciones netas pendientes de pago. En el numerador de la expresión se incluyen los fondos líquidos y los derechos pendientes de cobro netos, deducidos los cobros pendientes de aplicación. Asimismo, de las obligaciones pendientes de pago, tanto presupuestarias como extrapresupuestarias, se excluyen los pagos pendientes de aplicación.

Este indicador refleja la capacidad que tiene la Entidad Pública a corto plazo para atender el pago de sus deudas.

Cuando este indicador presenta valores superiores a 1, existe un Remanente de tesorería total positivo; en caso contrario, será negativo, y habrá que cubrirlo con ingresos presupuestarios del próximo ejercicio.

En la evolución de este indicador en los ejercicios analizados se observa un aumento, en tantos por uno, de 2,2.



- **Endeudamiento por habitante**

El índice relativo a la deuda per cápita, o endeudamiento por habitante, se obtiene dividiendo la deuda financiera total existente a 31 de diciembre entre el número de habitantes. Este indicador refleja el montante de deuda per cápita, y ha de ser analizado observando su evolución a lo largo del tiempo.

Obviamente, cuanto mayor sea esta ratio, mayor es el nivel de endeudamiento de la Entidad y mayor riesgo de insolvencia se produce.

En la evolución de este indicador en los ejercicios analizados se observa una disminución de 74,6 euros por habitante.

ANÁLISIS ECONÓMICO-FINANCIERO

La principal fuente de financiación de la Entidad en el ejercicio fue el capítulo 4 (Transferencias corrientes), que alcanzó el 45,1% de los derechos reconocidos, seguido en importancia del capítulo 1 (Impuestos directos) con el 20,3%.

El principal componente del gasto fue el capítulo 1 (Gastos de personal), que representó el 50% de las obligaciones reconocidas. Le sigue el capítulo 2 (Gastos corrientes en bienes y servicios), que supuso el 22,4% del total del gasto.

Las modificaciones netas de crédito para gastos supusieron el 3,9% de los créditos iniciales del Presupuesto, correspondiendo el mayor volumen de las mismas al capítulo 6 (Inversiones reales).

Los grados de ejecución de ingresos y gastos fueron reducidos e intermedios respectivamente, en tanto que los niveles de cumplimiento de los cobros y pagos se situaron en, niveles elevados e intermedios, el 93,5% y 88,5%, respectivamente, habiendo alcanzado la eficacia en la gestión recaudatoria un 90,2%.

Los importes pendientes de cobro en ejercicios cerrados eran elevados.

La carga financiera global alcanzó el 12% de los derechos reconocidos netos por operaciones corrientes.

El Resultado presupuestario ajustado fue positivo, debido a que los ingresos generados en el ejercicio fueron suficientes para atender a los gastos, al igual que el Remanente de tesorería para gastos generales.

Santa Cruz de Tenerife, a 28 de octubre de 2014.

EL PRESIDENTE,

Fdo.: Rafael Díaz Martínez

**ALEGACIONES AL INFORME PROVISIONAL DE LA FISCALIZACIÓN DE LA
CUENTA GENERAL DEL EJERCICIO 2012 DEL AYUNTAMIENTO DE
SAN ANDRÉS Y SAUCES**

En el plazo concedido para ello la Entidad no remitió alegaciones al Informe Provisional de Fiscalización.

INCIDENCIAS

Cuenta General del ejercicio 2012 de la Entidad Ayuntamiento San Andrés y Sauces (Santa Cruz de Tenerife)

INCIDENCIAS EN LAS CUENTAS ANUALES Y DOCUMENTACIÓN COMPLEMENTARIA

Ayuntamiento San Andrés y Sauces (NIF: P3803300G)
2) Balance de situación
64. Balance. Pasivo. Acreedores a corto plazo. El epígrafe D) II.3. Otras deudas a corto plazo. Deudas en moneda distinta del euro del pasivo del "balance" aparece con signo negativo. Errores detectados: $(-286.918,54) < 0$ Esta incidencia se ha dado también durante los 3 ejercicios anteriores.
7) Memoria Información general
470. Contenido de las cuentas anuales. Memoria No se ha cumplimentado la información del punto 2) de la Memoria.
471. Contenido de las cuentas anuales. Memoria No se ha cumplimentado la información del punto 3.a.1) de la Memoria.
472. Contenido de las cuentas anuales. Memoria No se ha cumplimentado la información del punto 3.a.2) de la Memoria.
473. Contenido de las cuentas anuales. Memoria No se ha cumplimentado la información del punto 3.b.1) de la Memoria.
474. Contenido de las cuentas anuales. Memoria No se ha cumplimentado la información del punto 3.b.2) de la Memoria.
475. Contenido de las cuentas anuales. Memoria No se ha cumplimentado la información del punto 3.c) de la Memoria.
476. Contenido de las cuentas anuales. Memoria No se ha cumplimentado la información del punto 4.a) de la Memoria.
477. Contenido de las cuentas anuales. Memoria No se ha cumplimentado la información del punto 4.b) de la Memoria.
478. Contenido de las cuentas anuales. Memoria No se ha cumplimentado la información del punto 4.c) de la Memoria.

480. Contenido de las cuentas anuales. Memoria No se ha cumplimentado la información del punto 4.e) de la Memoria.
481. Contenido de las cuentas anuales. Memoria No se ha cumplimentado la información del punto 4.f) de la Memoria.
8) Memoria Inversiones destinadas al uso general
483. Contenido de las cuentas anuales. Memoria No se ha cumplimentado la información del punto "5.a) Inversiones destinadas al uso general" de la Memoria.
9) Memoria Patrimonio entregado al uso general
484. Contenido de las cuentas anuales. Memoria No se ha cumplimentado la información del punto "5.b) Patrimonio entregado al uso general" de la Memoria.
10) Memoria Inmovilizaciones inmateriales
485. Contenido de las cuentas anuales. Memoria No se ha cumplimentado la información del punto "6. Inmovilizaciones inmateriales" de la Memoria.
11) Memoria Inmovilizaciones materiales
486. Contenido de las cuentas anuales. Memoria No se ha cumplimentado la información del punto "7.a) Inmovilizaciones materiales" de la Memoria.
487. Contenido de las cuentas anuales. Memoria No se ha cumplimentado la información del punto "7.b) Bienes en régimen de cesión temporal o adscripción" de la Memoria.
488. Contenido de las cuentas anuales. Memoria No se ha cumplimentado la información del punto "7.c) Bienes en régimen de cesión temporal o adscripción" de la Memoria.
489. Contenido de las cuentas anuales. Memoria No se ha cumplimentado la información del punto "7.d) Bienes afectos a garantías" de la Memoria.
12) Memoria Inversiones gestionadas
490. Contenido de las cuentas anuales. Memoria No se ha cumplimentado la información del punto "8. Inversiones gestionadas" de la Memoria.
13) Memoria Patrimonio público del suelo
491. Contenido de las cuentas anuales. Memoria No se ha cumplimentado la información del punto "9. Patrimonio público del suelo" de la Memoria.
14) Memoria Inversiones financieras
492. Contenido de las cuentas anuales. Memoria No se ha cumplimentado la información del punto "10.a) Inversiones financieras" de la Memoria.

<p>493. Contenido de las cuentas anuales. Memoria</p> <p>No se ha cumplimentado la información del punto "10.b) Préstamos singulares significativos" de la Memoria.</p>
<p>16) Memoria Tesorería</p>
<p>495. Contenido de las cuentas anuales. Memoria</p> <p>No se ha cumplimentado la información del punto "12.a) Tesorería" de la Memoria.</p>
<p>496. Contenido de las cuentas anuales. Memoria</p> <p>No se ha cumplimentado la información del punto "12.b) Estado de conciliación bancaria" de la Memoria.</p>
<p>249. Memoria. Tesorería.</p> <p>El saldo final total de las siguientes cuentas relacionadas en "tesorería" de la memoria no coincide con su saldo deudor del "balance de comprobación":</p> <p>Errores detectados: NumCuenta=57112 (-95,29 no es igual a 0)</p> <p>Esta incidencia se ha dado también en el ejercicio anterior.</p>
<p>17) Memoria Fondos propios</p>
<p>497. Contenido de las cuentas anuales. Memoria</p> <p>No se ha cumplimentado la información del punto "13. Fondos propios" de la Memoria.</p>
<p>18) Memoria Endeudamiento</p>
<p>498. Contenido de las cuentas anuales. Memoria</p> <p>No se ha cumplimentado la información del punto "14.a) Pasivos financieros a largo plazo y corto plazo" de la Memoria.</p>
<p>499. Contenido de las cuentas anuales. Memoria</p> <p>No se ha cumplimentado la información del punto "14.b) Operaciones de intercambio financiero" de la Memoria.</p>
<p>500. Contenido de las cuentas anuales. Memoria</p> <p>No se ha cumplimentado la información del punto "14.c) Avaes" de la Memoria.</p>
<p>261. Memoria. Información sobre el endeudamiento. Estado de la deuda. Capitales. Deudas en moneda nacional.</p> <p>El total pendiente a 31 de diciembre del "estado de la deuda. Capitales. Deudas en moneda nacional" de la memoria no coincide con la suma de los epígrafes del pasivo del "balance" [C. I. 1-2; C) II.1-2; D) I.1-2; D) II.1-2], salvo las cuentas (176) intereses a largo plazo de deudas con entidades de crédito y (526) intereses a corto plazo de deudas con entidades de crédito del "balance de comprobación".</p> <p>Errores detectados: 1.970.684,96 no es igual a (0 + 0 + 1.560.546,43 + 0 + 0 + 0 + 414.533,44 + 0 - 0 - 0)</p> <p>Esta incidencia se ha dado también durante los 3 ejercicios anteriores.</p>
<p>265. Memoria. Información sobre el endeudamiento. Estado de la deuda. Capitales. Deudas en moneda distinta del euro.</p> <p>El total pendiente a 31 de diciembre del "estado de la deuda. Capitales. Deudas en moneda distinta del euro" de la memoria no coincide con la suma de los epígrafes del pasivo del "balance" [C. I. 4; C) II.3; D) I.4; D) II.3], salvo las cuentas (159) intereses a largo plazo de empréstitos y otras emisiones análogas en moneda distinta del euro, (179) intereses a largo plazo de deudas en moneda distinta del euro, (509) intereses a corto plazo de empréstitos y otras emisiones análogas en moneda distinta del euro y (529) intereses a corto plazo de deudas en moneda distinta del euro del "balance de comprobación".</p> <p>Errores detectados: 0 no es igual a (0 + 0 + 0 + -286.918,54 - 0 - 0 - 0 - 0)</p> <p>Esta incidencia se ha dado también durante los 3 ejercicios anteriores.</p>

19) Memoria Gestión de recursos de otros entes públicos
<p>501. Contenido de las cuentas anuales. Memoria</p> <p>No se ha cumplimentado la información del punto "15. Operaciones por administración de recursos por cuenta de otros entes públicos" de la Memoria.</p>
20) Memoria Operaciones no presupuestarias de tesorería
<p>398. Contenido de las cuentas anuales. Memoria</p> <p>El estado "16.a) Deudores" de la Memoria contiene todos sus campos en blanco o a cero.</p>
<p>502. Contenido de las cuentas anuales. Memoria</p> <p>No se ha cumplimentado la información del punto "16. Operaciones no presupuestaria de tesorería" de la Memoria.</p>
21) Ingresos y gastos
<p>503. Contenido de las cuentas anuales. Memoria</p> <p>No se ha cumplimentado la información del punto "17.a) Subvenciones recibidas pendientes de justificar" de la Memoria.</p>
<p>504. Contenido de las cuentas anuales. Memoria</p> <p>No se ha cumplimentado la información del punto "17.b) Transferencias y subvenciones concedidas significativas" de la Memoria.</p>
<p>505. Contenido de las cuentas anuales. Memoria</p> <p>No se ha cumplimentado la información del punto "17.c) Otras circunstancias sobre ingresos y gastos" de la Memoria.</p>
22) Memoria Valores recibidos en depósito
<p>506. Contenido de las cuentas anuales. Memoria</p> <p>No se ha cumplimentado la información del punto "18. Valores recibidos en depósito" de la Memoria.</p>
23) Memoria Cuadro de financiación
<p>507. Contenido de las cuentas anuales. Memoria</p> <p>No se ha cumplimentado la información del punto "19. Cuadro de financiación" de la Memoria.</p>
24) Memoria Información presupuestaria
<p>508. Contenido de las cuentas anuales. Memoria</p> <p>No se ha cumplimentado la información del punto "20.a.1) Presupuesto de gastos ejercicio corriente" de la Memoria.</p>
<p>509. Contenido de las cuentas anuales. Memoria</p> <p>No se ha cumplimentado la información del punto "20.a.2) Presupuesto de ingresos ejercicio corriente" de la Memoria.</p>
<p>510. Contenido de las cuentas anuales. Memoria</p> <p>No se ha cumplimentado la información del punto "20.b.1) Presupuesto de gastos ejercicios cerrados" de la Memoria.</p>
<p>511. Contenido de las cuentas anuales. Memoria</p> <p>No se ha cumplimentado la información del punto "20.b.2) Presupuestos de ingresos ejercicios cerrados" de la Memoria.</p>

<p>512. Contenido de las cuentas anuales. Memoria</p> <p>No se ha cumplimentado la información del punto "20.b.3) Resultado presupuestario ejercicios cerrados" de la Memoria.</p>
<p>513. Contenido de las cuentas anuales. Memoria</p> <p>No se ha cumplimentado la información del punto "20.c) Ejercicios posteriores" de la Memoria.</p>
<p>314. Memoria. Información presupuestaria. Ejercicio corriente. Presupuesto de gastos. Remanentes de crédito.</p> <p>La suma de los remanentes de crédito comprometidos, incorporables y no incorporables, y los remanentes de crédito no comprometidos, incorporables y no incorporables, de los "remanentes de crédito" de la memoria no coincide con el total de los remanentes de crédito de la "liquidación del presupuesto de gastos".</p> <p>Errores detectados: $(40.378,94 + 0 + 1.584.674,67 + 0)$ no es igual a 1.593.061,89</p> <p>Esta incidencia se ha dado también durante los 3 ejercicios anteriores.</p>
<p>25) Memoria Gastos con financiación afectada</p>
<p>514. Contenido de las cuentas anuales. Memoria</p> <p>No se ha cumplimentado la información del punto "20.d) Gastos con financiación afectada" de la Memoria.</p>
<p>345. Memoria. Información presupuestaria. Gastos con financiación afectada. Desviaciones de financiación.</p> <p>El total de las desviaciones de financiación del ejercicio positivas de los "gastos con financiación afectada. Desviaciones de financiación" de la memoria no coincide la suma de las desviaciones de financiación del ejercicio con signo positivo de los "gastos con financiación afectada. Información de cada unidad de gasto. D) desviaciones de financiación por agentes" de la memoria.</p> <p>Errores detectados: 40.378,94 no es igual a 8.392,64</p> <p>Esta incidencia se ha dado también durante los 3 ejercicios anteriores.</p>
<p>346. Memoria. Información presupuestaria. Gastos con financiación afectada. Desviaciones de financiación.</p> <p>El total de las desviaciones de financiación del ejercicio negativas de los "gastos con financiación afectada. Desviaciones de financiación" de la memoria no coincide la suma de las desviaciones de financiación del ejercicio con signo negativo de los "gastos con financiación afectada. Información de cada unidad de gasto. D) desviaciones de financiación por agentes" de la memoria.</p> <p>Errores detectados: 0 no es igual a $(-51.727,52)$</p> <p>Esta incidencia se ha dado también durante los 3 ejercicios anteriores.</p>
<p>347. Memoria. Información presupuestaria. Gastos con financiación afectada. Desviaciones de financiación.</p> <p>El total de las desviaciones de financiación acumuladas positivas de los "gastos con financiación afectada. Desviaciones de financiación" de la memoria no coincide la suma de las desviaciones financiación acumuladas con signo positivo de los "gastos con financiación afectada. Información de cada unidad de gasto. D) desviaciones de financiación por agentes" de la memoria.</p> <p>Errores detectados: 40.378,94 no es igual a 11.830,50</p> <p>Esta incidencia se ha dado también durante los 3 ejercicios anteriores.</p>
<p>26) Memoria Remanente de tesorería</p>
<p>515. Contenido de las cuentas anuales. Memoria</p> <p>No se ha cumplimentado la información del punto "20.e) Remanente de tesorería" de la Memoria.</p>
<p>353. Memoria. Información presupuestaria. Remanente de tesorería.</p> <p>El importe de los fondos líquidos del "remanente de tesorería" de la memoria no coincide con la suma del saldo deudor de las cuentas (570), (571), (573), (574.1), (575.1), (575.9), (577) y (578) que forman parte del subgrupo (57) tesorería del "balance de comprobación". En caso de que se hayan incluido las inversiones financieras entre los fondos líquidos, esta circunstancia deberá indicarse en la columna "justificación".</p> <p>Errores detectados: 950.019,28 no es igual a $36.352,23 + 889.676,95 + 24.085,39 + 0 + 0 + 0 + 0 + 0$</p> <p>Esta incidencia se ha dado también en el ejercicio anterior.</p>

27) Memoria Indicadores

516. Contenido de las cuentas anuales. Memoria

No se ha cumplimentado la información del punto "21.a) Indicadores financieros y patrimoniales" de la Memoria.

517. Contenido de las cuentas anuales. Memoria

No se ha cumplimentado la información del punto "21.b) Indicadores presupuestarios" de la Memoria.

518. Contenido de las cuentas anuales. Memoria

No se ha cumplimentado la información del punto "21.c) Indicadores de gestión" de la Memoria.

28) Memoria Acontecimientos posteriores al cierre

519. Contenido de las cuentas anuales. Memoria

No se ha cumplimentado la información del punto "22. Acontecimientos posteriores al cierre" de la Memoria.

TIPO ENTIDAD:	Ayuntamiento	Página 1/2
ISLA:	La Palma	Población: 4.637 <small>(Fuente: INE a 1 Enero de 2012)</small>
NOMBRE:	San Andrés y Sauces	Modelo: Normal

CAPÍTULO INGRESOS	Previsiones Iniciales	Modificaciones Previsiones	%	Previsiones Definitivas	Derechos Rec. Netos	%	%	Recaudación Neta	%	Pendiente Cobro
1 IMPUESTOS DIRECTOS	967.858,27	0,00	0,00%	967.858,27	963.410,11	99,54%	20,30%	791.159,31	82,12%	172.250,80
2 IMPUESTOS INDIRECTOS	689.234,38	0,00	0,00%	689.234,38	677.086,38	98,24%	14,27%	676.392,14	99,90%	694,24
3 TASAS, P.P. Y OTROS INGRESOS	679.599,37	0,00	0,00%	679.599,37	487.845,85	71,78%	10,28%	451.941,34	92,64%	35.904,51
4 TRANSFERENCIAS CORRIENTES	2.176.458,29	6.634,47	0,30%	2.183.092,76	2.139.206,39	97,99%	45,08%	2.083.163,58	97,38%	56.042,81
5 INGRESOS PATRIMONIALES	27.105,85	0,00	0,00%	27.105,85	20.573,22	75,90%	0,43%	19.964,89	97,04%	608,33
6 ENAJENACION INVERSIONES REALES	0,00	0,00	0,00%	0,00	0,00	0,00%	0,00%	0,00	0,00%	0,00
7 TRANSFERENCIAS DE CAPITAL	889.046,89	48.553,16	5,46%	937.600,05	62.827,50	6,70%	1,32%	18.312,34	29,15%	44.515,16
8 ACTIVOS FINANCIEROS	0,01	75.108,28	751082800,00%	75.108,29	0,00	0,00%	0,00%	0,00	0,00%	0,00
9 PASIVOS FINANCIEROS	0,00	82.494,35	0,00%	82.494,35	393.889,83	477,47%	8,30%	393.889,83	100,00%	0,00
TOTAL INGRESOS	5.429.303,06	212.790,26	3,92%	5.642.093,32	4.744.839,28	84,10%	100,00%	4.434.823,43	93,47%	310.015,85

CAPÍTULO GASTOS	Créditos Iniciales	Modificaciones de Crédito	%	Créditos Definitivos	Obligaciones Rec. Netas	%	%	Pagos Líquidos	%	Pendiente Pago
1 GASTOS DE PERSONAL	2.428.724,67	-3.966,90	-0,16%	2.424.757,77	2.024.078,63	83,48%	49,99%	1.974.149,15	97,53%	49.929,48
2 GASTOS CORR. EN BS. Y SERV.	1.046.372,47	66.842,48	6,39%	1.113.214,95	908.603,28	81,62%	22,44%	753.510,25	82,93%	155.093,03
3 GASTOS FINANCIEROS	119.994,43	0,00	0,00%	119.994,43	95.680,63	79,74%	2,36%	95.678,32	100,00%	2,31
4 TRANSFERENCIAS CORRIENTES	248.570,72	5.869,47	2,36%	254.440,19	208.741,97	82,04%	5,16%	149.300,16	71,52%	59.441,81
6 INVERSIONES REALES	1.168.825,09	120.883,77	10,34%	1.289.708,86	395.111,25	30,64%	9,76%	197.015,57	49,86%	198.095,68
7 TRANSFERENCIAS DE CAPITAL	0,00	23.161,44	0,00%	23.161,44	0,00	0,00%	0,00%	0,00	0,00%	0,00
8 ACTIVOS FINANCIEROS	0,01	0,00	0,00%	0,01	0,00	0,00%	0,00%	0,00	0,00%	0,00
9 PASIVOS FINANCIEROS	416.815,67	0,00	0,00%	416.815,67	416.815,67	100,00%	10,29%	413.979,77	99,32%	2.835,90
TOTAL GASTOS	5.429.303,06	212.790,26	3,92%	5.642.093,32	4.049.031,43	71,76%	100,00%	3.583.633,22	88,51%	465.398,21

REMANENTE DE TESORERÍA	
Fondos líquidos	950.019,28
Derechos pendientes de cobro	1.049.221,23
Dchos ptes.cobro presupuesto corriente	310.015,85
Dchos. ptes.cobro presupuestos cerrados	758.548,18
Dchos. ptes.cobro operac. no pptarias.	0,00
Cobros realizados ptes.aplicación definitiva	19.342,80
Obligaciones pendientes de pago	656.416,09
Obligac. ptes.pago presupuesto corriente	465.398,21
Obligac. ptes.pago presupuestos cerrados	65.902,15
Obligac. ptes.pago operac. no pptarias.	136.374,58
Pagos realizados ptes.aplicación definitiva	11.258,85
Remanente de tesorería total	1.342.824,42
Saldos de dudoso cobro	340.237,39
Exceso de financiación afectada	40.378,94
Remanente tesorería para gastos grales.	962.208,09

ÁREA DE GASTO		
	Obligaciones Reconocidas Netas	%
0 Deuda pública	507.722,50	12,54%
1 Servicios públicos básicos	956.652,59	23,63%
2 Actuaciones de protección y promoción social	542.896,01	13,41%
3 Producción de bienes públicos de carácter preferente	513.668,31	12,69%
4 Actuaciones de carácter económico	368.533,77	9,10%
9 Actuaciones de carácter general	1.159.558,25	28,64%
TOTAL GASTOS	4.049.031,43	100,00%

RESULTADO PRESUPUESTARIO		
1. Derechos reconocidos netos	4.744.839,28	
2. Obligaciones reconocidas netas	4.049.031,43	
3. Resultado presupuestario (1-2)	695.807,85	
4. Gastos finan. Reman. Líquido tesorería	0,00	
5. Desviaciones negativas de financiación	0,00	
6. Desviaciones positivas de financiación	40.378,94	
7. RESULTADO PPTARIO. AJUSTADO	655.428,91	

PRESUPUESTOS CERRADOS		
	Derechos	Obligaciones
Saldo a 1 de enero de 2012	1.142.196,74	938.919,21
Variación	-159.885,87	-36.192,87
Cobros/Pagos	223.762,69	836.824,19
Saldo a 31 de diciembre de 2012	758.548,18	65.902,15

TIPO ENTIDAD: Ayuntamiento	Página 2/2
ISLA: La Palma	Población: 4.637 <small>(Fuente: INE a 1 Enero de 2012)</small>
NOMBRE: San Andrés y Sauces	Modelo: Normal

ACTIVO	EJERCICIO 2012	%	PASIVO	EJERCICIO 2012	%
INMOVILIZADO	23.444.622,42	93,28%	FONDOS PROPIOS	22.739.010,31	90,47%
Inversiones destinadas al uso general	18.069.563,13	71,89%	Patrimonio	8.007.168,81	31,86%
Inmovilizaciones inmateriales	89.708,08	0,36%	Reservas	0,00	0,00%
Inmovilizaciones materiales	5.285.351,21	21,03%	Resultados de ejercicios anteriores	13.699.315,46	54,50%
Inversiones gestionadas	0,00	0,00%	Resultados del ejercicio	1.032.526,04	4,11%
Patrimonio público del suelo	0,00	0,00%	PROVISIONES PARA RIESGOS Y GASTOS	0,00	0,00%
Inversiones financieras permanentes	0,00	0,00%	ACREEDORES A LARGO PLAZO	1.580.417,75	6,29%
Deudores no presupuestarios a largo plazo	0,00	0,00%	Emissiones de obligaciones y otros valores negociables	0,00	0,00%
GASTOS A DISTRIBUIR EN VARIOS EJERCICIOS	0,00	0,00%	Otras deudas a largo plazo	1.580.417,75	6,29%
ACTIVO CIRCULANTE	1.689.604,77	6,72%	Desembolsos pendientes sobre acciones no exigidos	0,00	0,00%
Existencias	0,00	0,00%	ACREEDORES A CORTO PLAZO	814.799,13	3,24%
Deudores	739.585,49	2,94%	Emissiones de obligaciones y otros valores negociables	0,00	0,00%
Inversiones financieras temporales	0,00	0,00%	Otras deudas a corto plazo	192.928,18	0,77%
Tesorería	950.019,28	3,78%	Acreedores	621.870,95	2,47%
Ajustes por periodificación	0,00	0,00%	Ajustes por periodificación	0,00	0,00%
TOTAL ACTIVO	25.134.227,19	100,00%	PROVISIONES PARA RIESGOS Y GASTOS A C/P	0,00	0,00%
			TOTAL PASIVO	25.134.227,19	100,00%

INDICADORES PRESUPUESTARIOS	
Del Presupuesto corriente	
1. MODIFICACIONES PRESUPUESTARIAS	3,92%
2. EJECUCIÓN DEL PRESUPUESTO DE GASTOS	71,76%
3. REALIZACIÓN DE PAGOS	88,51%
4. GASTO POR HABITANTE	873,20 "
5. INVERSIÓN POR HABITANTE	85,21 "
6. ESFUERZO INVERSOR	9,76%
7. PERIODO MEDIO DE PAGO	98,88
* De las obligaciones imputadas a los Capítulos II y VI	
8. EJECUCIÓN DEL PRESUPUESTO DE INGRESOS	84,10%
9. REALIZACIÓN DE COBROS	93,47%
10. INGRESO POR HABITANTE	1.023,26 "
11. EFICACIA GESTIÓN RECAUDATORIA	90,19%
12. PERIODO MEDIO DE COBRO	35,82
* De los derechos de cobro imputados a los Capítulos I a III	
13. AUTONOMÍA	89,58%
* De los Capítulos I a III, V, VI y VIII, más transferencias recibidas	
14. AUTONOMÍA FISCAL	44,86%
15. CARGA FINANCIERA GLOBAL	11,95%
16. CARGA FINANCIERA POR HABITANTE	110,52 "
17. SUPERÁVIT (O DÉFICIT) POR HABITANTE	141,35 "
18. CONTRIBUCIÓN PTO. AL REMANENTE TESORERÍA	68,12%
19. AHORRO BRUTO	24,51%
20. AHORRO NETO	14,79%
De Presupuestos cerrados:	
1. REALIZACIÓN DE PAGOS	92,70%
2. REALIZACIÓN DE COBROS	22,78%

CUENTA DEL RESULTADO ECONÓMICO- PATRIMONIAL	
AHORRO	1.032.526,04
DESAHORRO	0,00

ESTADO DE MODIFICACIONES DE CRÉDITO		
	TOTALES	%
Créditos Extraordinarios	0,00	0,00%
Suplementos de Crédito	82.494,35	38,77%
Ampliaciones de Crédito	0,00	0,00%
Transferencias de Crédito Positivas	110.456,19	51,91%
Transferencias de Crédito Negativas	110.456,19	51,91%
Incorporaciones de Remanentes de Crédito	75.108,28	35,30%
Créditos Generados por Ingresos	55.187,63	25,94%
Bajas por Anulación	0,00	0,00%
Ajustes Prórroga	0,00	0,00%
TOTAL MODIFICACIONES	212.790,26	100,00%

INDICADORES FINANCIEROS	
1. ENDEUDAMIENTO POR HABITANTE	382,43 "
2. LIQUIDEZ INMEDIATA	1,45
3. SOLVENCIA A CORTO PLAZO	3,05