

**INFORME DEFINITIVO  
DE LA FISCALIZACIÓN DE LA CUENTA GENERAL DEL EJERCICIO 2013 DEL  
AYUNTAMIENTO DE EL PINAR**

En el ejercicio de la función fiscalizadora que le impone el artículo 11, apartado b) de la Ley Territorial 4/1989, de 2 de mayo, y en virtud del artículo 223 del Texto Refundido de la Ley Reguladora de las Haciendas Locales, aprobado por el Real Decreto Legislativo 2/2004, de 5 marzo (en adelante, TRLRHL), en base a las cuentas anuales integrantes de la Cuenta General del EJERCICIO ECONÓMICO DE 2013, esta Audiencia de Cuentas emite el presente informe definitivo.

La Entidad ha presentado, con posterioridad al plazo legalmente establecido, la información que compone la Cuenta General por vía telemática y ajustada a los requisitos de la Instrucción de Contabilidad para la Administración Local.

En la fiscalización llevada a cabo sobre la misma se han observado los aspectos siguientes, figurando en el Anexo únicamente los incumplimientos relacionados con la coherencia interna y el contenido de las cuentas anuales, y en su caso, los relativos a la cumplimentación de la Información Adicional:

A) En relación con el procedimiento de aprobación del Presupuesto

El Presupuesto del ejercicio ha sido aprobado fuera del plazo establecido en el artículo 169 del TRLRHL.

B) En relación con el procedimiento de aprobación de la Cuenta General

No se ha cumplido el plazo establecido para la elaboración de la Cuenta General.

C) En relación con la Liquidación del Presupuesto

1.- El importe de las desviaciones de financiación positivas del ejercicio del Resultado presupuestario no coincide con el total de las desviaciones de financiación del ejercicio positivas de los Gastos con financiación afectada de la Memoria.

2.- El importe de las desviaciones de financiación negativas del ejercicio del Resultado presupuestario no coincide con el total de las desviaciones de financiación del ejercicio negativas de los Gastos con financiación afectada de la Memoria.

D) En relación con la Memoria

1.- El saldo inicial total de Tesorería de la Memoria no coincide con el saldo del ejercicio anterior del epígrafe Tesorería del activo del Balance.

2.- El total pendiente a 31 de diciembre del "Estado de la deuda. Capitales. Deudas en moneda nacional" de la Memoria no coincide con la suma de los correspondientes epígrafes del pasivo del Balance, salvo las cuentas "Intereses a largo plazo de deudas con entidades de crédito" y "Intereses a corto plazo de deudas con entidades de crédito" del Balance de comprobación.

3.- El importe de los cobros pendientes de aplicación a 31 de diciembre de la "Información de las operaciones no presupuestarias de tesorería. Partidas pendientes de aplicación. Cobros" de la Memoria no coincide con la suma del saldo de la cuenta "Cobros pendientes de aplicación" y "Otras partidas pendientes de aplicación" del Balance de comprobación.

4.- La suma de los remanentes de crédito comprometidos, incorporables y no incorporables, y los remanentes de crédito no comprometidos, incorporables y no incorporables de la Memoria no coincide con el total de los remanentes de crédito de la Liquidación del presupuesto de gastos.

5.- El importe de los derechos pendientes de cobro de operaciones no presupuestarias del Remanente de tesorería de la Memoria no coincide con la información que resulta del Balance de comprobación.

6.- El importe de los cobros realizados pendientes de aplicación definitiva del Remanente de tesorería de la Memoria no coincide con la suma del saldo acreedor de las cuentas "Cobros pendientes de aplicación" y "Otras partidas pendiente de aplicación" del Balance de comprobación.

7.- El importe de las obligaciones pendientes de pago de operaciones no presupuestarias del Remanente de tesorería de la Memoria no coincide con la suma del saldo acreedor de las cuentas correspondientes del Balance de comprobación.

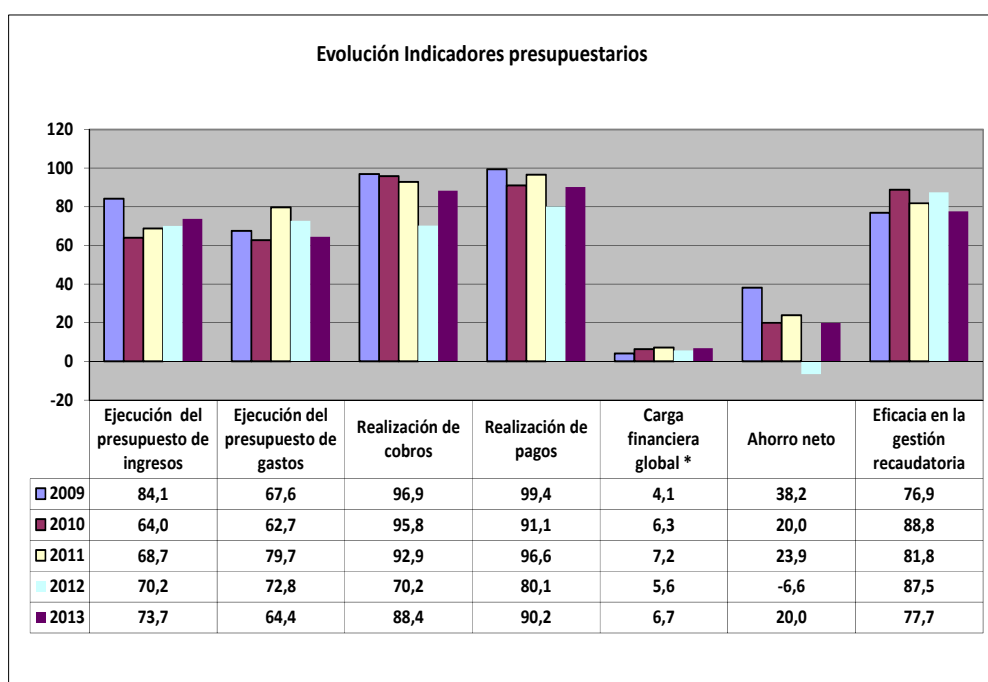
8.- El importe del exceso de financiación afectada del Remanente de tesorería de la Memoria no coincide con el total de las desviaciones de financiación acumuladas positivas de los "Gastos con financiación afectada. Desviaciones de financiación" de la Memoria.

9.- En el contenido de la Memoria figura información descriptiva no cumplimentada.

## ANÁLISIS EVOLUTIVO DE INDICADORES

### A) INDICADORES PRESUPUESTARIOS

A continuación se realiza un análisis de la evolución en cinco ejercicios de siete indicadores presupuestarios relevantes.



\* En los ejercicios 2010-2013 para el cálculo de la carga financiera global sólo se han considerado los ingresos por operaciones corrientes.

- **Ejecución del presupuesto de ingresos**

El índice de ejecución de ingresos mide el porcentaje de las previsiones definitivas de ingresos que han dado lugar al reconocimiento contable de derechos liquidados.

Se debe tener en cuenta que, en el caso de las modificaciones de crédito financiadas con el Remanente de tesorería para gastos generales o Excesos de Financiación Afectada, estas fuentes de financiación no figuran como derechos reconocidos, lo que sesga este indicador.

Valores para este índice mayores al 90 % se consideran satisfactorios; en cambio, valores inferiores alertan sobre la formulación de unas previsiones excesivas de ingresos.

En la evolución de este indicador en los ejercicios analizados se observa una caída de 10,5 puntos porcentuales.

- **Ejecución del presupuesto de gastos**

El índice de ejecución de gastos expresa el porcentaje que suponen las obligaciones reconocidas con cargo al presupuesto de gastos del ejercicio corriente en relación con el volumen de créditos definitivos.

El índice de ejecución de gastos, que nos muestra el grado en que los créditos definitivos han dado lugar al reconocimiento de obligaciones, también ha de alcanzar valores superiores al 80 %.

En la evolución de este indicador en los ejercicios analizados se observa una caída de 3,2 puntos porcentuales.

- **Realización de cobros**

El índice de cumplimiento de los cobros refleja el porcentaje de derechos liquidados con cargo al presupuesto corriente que han sido cobrados durante el ejercicio presupuestario.

Este indicador mide, por lo tanto, la capacidad de la Entidad Pública para transformar en liquidez los derechos de cobro liquidados y vencidos, es decir, el ritmo de cobro.

En principio, parece deseable que el valor del índice supere el 80 %, lo que supondría una razonable conversión en liquidez de los derechos de cobro liquidados.

En la evolución de este indicador en los ejercicios analizados se observa una caída de 8,5 puntos porcentuales.

- **Realización de pagos**

El índice de cumplimiento de pago de los gastos refleja el porcentaje de obligaciones reconocidas durante el ejercicio con cargo al presupuesto corriente que han sido pagadas durante el mismo.

Valores para este índice entre el 80 % y el 90 % se consideran satisfactorios; en cambio, valores inferiores alertan sobre la posible existencia de dificultades en la tesorería.

En la evolución de este indicador en los ejercicios analizados se observa una caída de 9,2 puntos porcentuales.

- **Carga financiera global**

Este indicador relaciona por cociente la carga financiera del ejercicio (obligaciones reconocidas por los capítulos 3 y 9) con los derechos liquidados por operaciones corrientes.

Cuanto menor sea el peso de la carga financiera en relación con los ingresos corrientes, mayor margen de maniobra tendrá la Entidad para financiar sus inversiones.

Dado el cambio en su fórmula de determinación, sólo son comparables en este indicador los ejercicios 2010, 2011, 2012 y 2013.

En el ejercicio 2013 se observa un ligero aumento de 0,4 puntos porcentuales con relación al ejercicio 2010.

- **Ahorro neto**

El índice de ahorro neto se obtiene dividiendo el ahorro neto (derechos reconocidos corrientes menos obligaciones reconocidas corrientes y obligaciones reconocidas del capítulo 9), por el volumen de derechos liquidados por operaciones corrientes.

Este indicador refleja la capacidad que tiene la Entidad de atender con sus recursos ordinarios a sus gastos corrientes, incluida la imputación al presente de las deudas contraídas en el pasado para la financiación de las inversiones. Debe presentar valores positivos.

En la evolución de este indicador en los ejercicios analizados se observa una caída de 18,2 puntos porcentuales .

- **Eficacia en la gestión recaudatoria**

El índice de gestión recaudatoria refleja el porcentaje de derechos liquidados con cargo a los ingresos tributarios y precios públicos que han sido cobrados durante el ejercicio presupuestario.

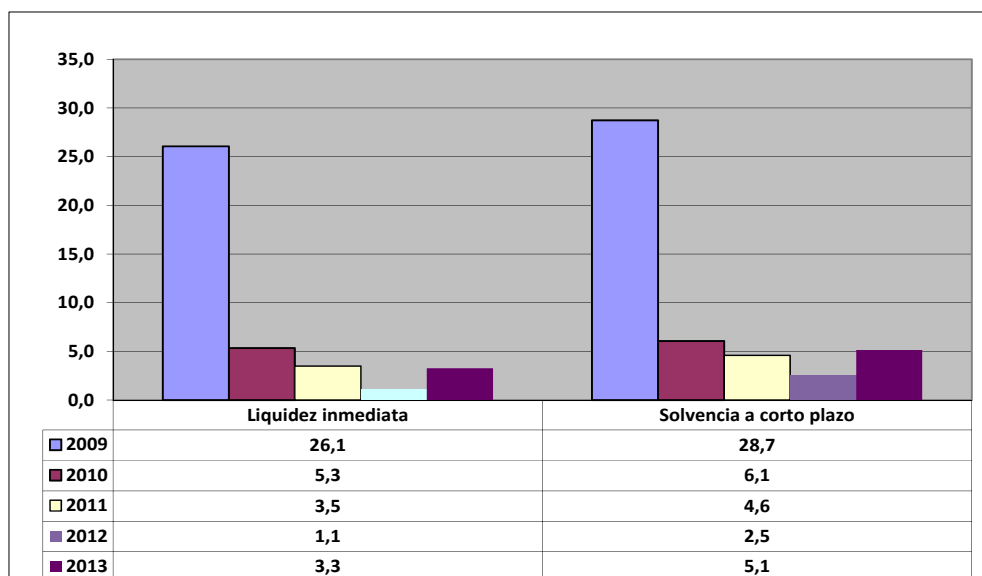
Este indicador mide, por lo tanto, la capacidad de la Entidad para transformar en liquidez los derechos de cobro liquidados y vencidos de los capítulos 1, 2 y 3, es decir, el ritmo de cobro.

En principio, parece deseable que el valor del índice supere el 80 %, lo que supondría una razonable conversión en liquidez de los derechos de cobro liquidados.

En la evolución de este indicador en los ejercicios analizados se observa un aumento de 0,8 puntos porcentuales.

## B) INDICADORES FINANCIEROS Y PATRIMONIALES

Se realiza un análisis de la evolución en cinco ejercicios de tres indicadores financieros y patrimoniales.



- **Liquidez inmediata**

Se obtiene determinando el porcentaje que suponen los fondos líquidos (dinero disponible en caja y bancos, así como otras inversiones financieras temporales con un alto grado de liquidez) con relación a las obligaciones presupuestarias y extrapresupuestarias pendientes de pago (minoradas por el volumen de pagos pendientes de aplicación).

Este indicador refleja a 31 de diciembre el porcentaje de deudas presupuestarias y extrapresupuestarias que pueden atenderse con la liquidez inmediatamente disponible. Cuanto mayor sea este porcentaje, menor es el riesgo financiero de la Entidad, si bien un valor excesivo revelará un excedente de liquidez que habrá que colocar.

Ahora bien, dado que habitualmente se considera que el valor del ratio debería situarse en el intervalo 0,70-0,90 niveles superiores pondrían de manifiesto un excedente de tesorería que debería ser objeto de inversión por parte de la Entidad, al objeto de obtener una rentabilidad más adecuada.

En la evolución de este indicador en los ejercicios analizados se observa una caída, en tantos por uno, de 22,8.

- **Solvencia a corto plazo**

Refleja la capacidad que tienen los elementos más líquidos del activo circulante de una Entidad Local para hacer frente a las obligaciones pendientes de pago.

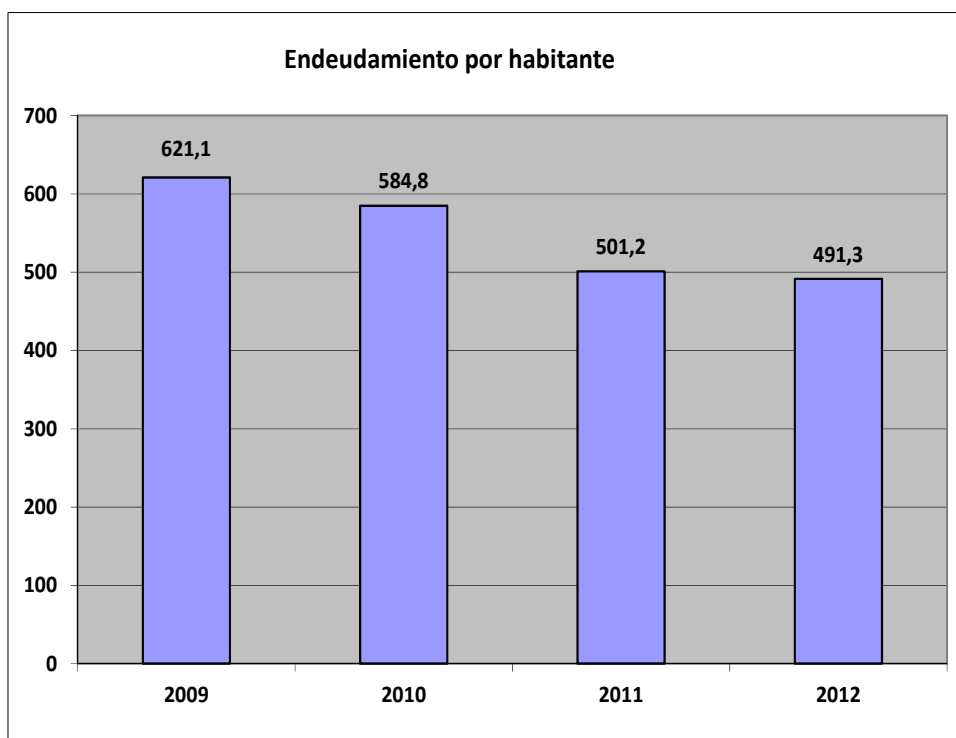
Se obtiene, calculando el porcentaje que suponen los fondos líquidos y los derechos pendientes de cobro netos, con relación a las obligaciones netas pendientes de pago. En el numerador de la expresión se incluyen los fondos líquidos y los derechos pendientes de cobro netos, deducidos los cobros pendientes de aplicación. Asimismo, de las obligaciones pendientes de pago, tanto presupuestarias como extrapresupuestarias, se excluyen los pagos pendientes de aplicación.

Este indicador refleja la capacidad que tiene la Entidad Pública a corto plazo para atender el pago de sus deudas.

Cuando este indicador presenta valores superiores a 1, existe un Remanente de tesorería total positivo; en caso contrario, será negativo, y habrá que cubrirlo con ingresos presupuestarios del próximo ejercicio.



En la evolución de este indicador en los ejercicios analizados se observa una caída, en tantos por uno, de 23.



- **Endeudamiento por habitante**

El índice relativo a la deuda per cápita, o endeudamiento por habitante, se obtiene dividiendo la deuda financiera total existente a 31 de diciembre entre el número de habitantes. Este indicador refleja el montante de deuda per cápita, y ha de ser analizado observando su evolución a lo largo del tiempo.

Obviamente, cuanto mayor sea esta ratio, mayor es el nivel de endeudamiento de la Entidad y mayor riesgo de insolvencia se produce.

En la evolución de este indicador en los ejercicios analizados se observa una disminución de 183,9 euros por habitante.

## **ANÁLISIS ECONÓMICO-FINANCIERO**

La principal fuente de financiación de la Entidad en el ejercicio fue el capítulo 4 (Transferencias corrientes), que alcanzó el 53,3 % de los derechos reconocidos, seguido en importancia del capítulo 2 (Impuestos indirectos) con el 27,6 %.

El principal componente del gasto fue el capítulo 1 (Gastos de personal), que representó el 50,3 % de las obligaciones reconocidas. Le sigue el capítulo 2 (Gastos corrientes en bienes y servicios), que supuso el 30,2 % del total del gasto.

Las modificaciones netas de crédito para gastos supusieron el 20,3 % de los créditos iniciales del Presupuesto, correspondiendo el mayor volumen de las mismas al capítulo 2.

Los grados de ejecución del presupuesto de ingresos y gastos fueron reducidos, en tanto que los niveles de realización de los cobros y pagos se situaron en, niveles intermedios, el 88,4 % y 90,2 %, respectivamente, habiendo alcanzado la eficacia en la gestión recaudatoria un 77,7 %.

Los importes pendientes de cobro en ejercicios cerrados eran elevados.

La carga financiera global alcanzó el 6,7 % de los derechos reconocidos netos por operaciones corrientes.

El Resultado presupuestario ajustado fue positivo, debido a que los ingresos generados en el ejercicio fueron suficientes para atender a los gastos, al igual que el Remanente de tesorería para gastos generales.

Santa Cruz de Tenerife, a 24 de noviembre de 2015.

EL PRESIDENTE,

Fdo.: Rafael DÍAZ MARTÍNEZ

**ALEGACIONES AL INFORME PROVISIONAL DE LA FISCALIZACIÓN DE LA CUENTA  
GENERAL DEL EJERCICIO 2013 DEL AYUNTAMIENTO DE EL PINAR**

En el plazo concedido para ello la Entidad no remitió alegaciones al Informe Provisional de Fiscalización.

# INCIDENCIAS

## Cuenta General del ejercicio 2013 de la Entidad Ayuntamiento El Pinar de El Hierro (Santa Cruz de Tenerife)

### INCIDENCIAS EN LAS CUENTAS ANUALES Y DOCUMENTACIÓN COMPLEMENTARIA

Ayuntamiento El Pinar de El Hierro (NIF: P38000321)
<b>6) Estado de liquidación del presupuesto Resultado presupuestario</b>
<b>209. Liquidación del Presupuesto. Resultado presupuestario.</b> El importe de las desviaciones de financiación positivas del ejercicio del "resultado presupuestario" no coincide con el total de las desviaciones de financiación del ejercicio positivas de los "gastos con financiación afectada" de la memoria. Errores detectados: 0 no es igual a 30.625,29
<b>210. Liquidación del Presupuesto. Resultado presupuestario.</b> El importe de las desviaciones de financiación negativas del ejercicio del "resultado presupuestario" no coincide con el total de las desviaciones de financiación del ejercicio negativas de los "gastos con financiación afectada" de la memoria. Errores detectados: 0 no es igual a 4.474,22
<b>7) Memoria Información general</b>
<b>465. Contenido de las cuentas anuales. Memoria</b> No se ha cumplimentado la información del punto 1.e) de la Memoria.
<b>472. Contenido de las cuentas anuales. Memoria</b> No se ha cumplimentado la información del punto 3.a.2) de la Memoria. Esta incidencia se ha dado también en el ejercicio anterior.
<b>8) Memoria Inversiones destinadas al uso general</b>
<b>483. Contenido de las cuentas anuales. Memoria</b> No se ha cumplimentado la información del punto "5.a) Inversiones destinadas al uso general" de la Memoria. Esta incidencia se ha dado también en el ejercicio anterior.
<b>10) Memoria Inmovilizaciones inmateriales</b>
<b>485. Contenido de las cuentas anuales. Memoria</b> No se ha cumplimentado la información del punto "6. Inmovilizaciones inmateriales" de la Memoria. Esta incidencia se ha dado también en el ejercicio anterior.
<b>11) Memoria Inmovilizaciones materiales</b>
<b>486. Contenido de las cuentas anuales. Memoria</b> No se ha cumplimentado la información del punto "7.a) Inmovilizaciones materiales" de la Memoria. Esta incidencia se ha dado también en el ejercicio anterior.

### 13) Memoria Patrimonio público del suelo

#### 491. Contenido de las cuentas anuales. Memoria

No se ha cumplimentado la información del punto "9. Patrimonio público del suelo" de la Memoria.

Esta incidencia se ha dado también en el ejercicio anterior.

### 16) Memoria Tesorería

#### 495. Contenido de las cuentas anuales. Memoria

No se ha cumplimentado la información del punto "12.a) Tesorería" de la Memoria.

Esta incidencia se ha dado también en el ejercicio anterior.

#### 496. Contenido de las cuentas anuales. Memoria

No se ha cumplimentado la información del punto "12.b) Estado de conciliación bancaria" de la Memoria.

Esta incidencia se ha dado también en el ejercicio anterior.

#### 248. Memoria. Tesorería.

El saldo inicial total de "tesorería" de la memoria no coincide con el saldo del ejercicio anterior del epígrafe C) III. Tesorería del activo del "balance".

Errores detectados: 704.747,03 no es igual a 703.451,02

### 17) Memoria Fondos propios

#### 497. Contenido de las cuentas anuales. Memoria

No se ha cumplimentado la información del punto "13. Fondos propios" de la Memoria.

Esta incidencia se ha dado también en el ejercicio anterior.

### 18) Memoria Endeudamiento

#### 498. Contenido de las cuentas anuales. Memoria

No se ha cumplimentado la información del punto "14.a) Pasivos financieros a largo plazo y corto plazo" de la Memoria.

Esta incidencia se ha dado también en el ejercicio anterior.

#### 261. Memoria. Información sobre el endeudamiento. Estado de la deuda. Capitales. Deudas en moneda nacional.

El total pendiente a 31 de diciembre del "estado de la deuda. Capitales. Deudas en moneda nacional" de la memoria no coincide con la suma de los epígrafes del pasivo del "balance" [C. I. 1-2; C) II.1-2; D) I.1-2; D) II.1-2], salvo las cuentas (176) intereses a largo plazo de deudas con entidades de crédito y (526) intereses a corto plazo de deudas con entidades de crédito del "balance de comprobación".

Errores detectados: 720.975,17 no es igual a ( 0 + 0 + 774.129,97 + 5.591,65 + 0 + 0 + 0 + 29.592,69 - 0 - 0 )

### 19) Memoria Gestión de recursos de otros entes públicos

#### 501. Contenido de las cuentas anuales. Memoria

No se ha cumplimentado la información del punto "15. Operaciones por administración de recursos por cuenta de otros entes públicos" de la Memoria.

Esta incidencia se ha dado también en el ejercicio anterior.

## 20) Memoria Operaciones no presupuestarias de tesorería

### 502. Contenido de las cuentas anuales. Memoria

No se ha cumplimentado la información del punto "16. Operaciones no presupuestaria de tesorería" de la Memoria.

Esta incidencia se ha dado también en el ejercicio anterior.

### 295. Memoria. Información de las operaciones no presupuestarias de tesorería. Partidas pendientes de aplicación. Cobros.

El importe de los cobros pendientes de aplicación a 31 de diciembre de la "información de las operaciones no presupuestarias de tesorería.

Partidas pendientes de aplicación. Cobros" de la memoria no coincide con la suma del saldo de la cuenta (554) cobros pendientes de aplicación y (559) otras partidas pendientes de aplicación del "balance de comprobación".

Errores detectados: 4.499,99 no es igual a 5.023,67 + 0

## 21) Ingresos y gastos

### 503. Contenido de las cuentas anuales. Memoria

No se ha cumplimentado la información del punto "17.a) Subvenciones recibidas pendientes de justificar" de la Memoria.

Esta incidencia se ha dado también en el ejercicio anterior.

### 504. Contenido de las cuentas anuales. Memoria

No se ha cumplimentado la información del punto "17.b) Transferencias y subvenciones concedidas significativas" de la Memoria.

Esta incidencia se ha dado también en el ejercicio anterior.

## 22) Memoria Valores recibidos en depósito

### 506. Contenido de las cuentas anuales. Memoria

No se ha cumplimentado la información del punto "18. Valores recibidos en depósito" de la Memoria.

Esta incidencia se ha dado también en el ejercicio anterior.

## 23) Memoria Cuadro de financiación

### 507. Contenido de las cuentas anuales. Memoria

No se ha cumplimentado la información del punto "19. Cuadro de financiación" de la Memoria.

Esta incidencia se ha dado también en el ejercicio anterior.

## 24) Memoria Información presupuestaria

### 508. Contenido de las cuentas anuales. Memoria

No se ha cumplimentado la información del punto "20.a.1) Presupuesto de gastos ejercicio corriente" de la Memoria.

Esta incidencia se ha dado también en el ejercicio anterior.

### 509. Contenido de las cuentas anuales. Memoria

No se ha cumplimentado la información del punto "20.a.2) Presupuesto de ingresos ejercicio corriente" de la Memoria.

Esta incidencia se ha dado también en el ejercicio anterior.

### 510. Contenido de las cuentas anuales. Memoria

No se ha cumplimentado la información del punto "20.b.1) Presupuesto de gastos ejercicios cerrados" de la Memoria.

Esta incidencia se ha dado también en el ejercicio anterior.

<p><b>511. Contenido de las cuentas anuales. Memoria</b></p> <p>No se ha cumplimentado la información del punto "20.b.2) Presupuestos de ingresos ejercicios cerrados" de la Memoria.</p> <p>Esta incidencia se ha dado también en el ejercicio anterior.</p>
<p><b>512. Contenido de las cuentas anuales. Memoria</b></p> <p>No se ha cumplimentado la información del punto "20.b.3) Resultado presupuestario ejercicios cerrados" de la Memoria.</p> <p>Esta incidencia se ha dado también en el ejercicio anterior.</p>
<p><b>314. Memoria. Información presupuestaria. Ejercicio corriente. Presupuesto de gastos. Remanentes de crédito.</b></p> <p>La suma de los remanentes de crédito comprometidos, incorporables y no incorporables, y los remanentes de crédito no comprometidos, incorporables y no incorporables, de los "remanentes de crédito" de la memoria no coincide con el total de los remanentes de crédito de la "liquidación del presupuesto de gastos".</p> <p>Errores detectados: ( 338.668,14 + 23.491,45 + 93.333,04 + 737.353,57 ) no es igual a 1.192.729,46</p>
<p><b>25) Memoria Gastos con financiación afectada</b></p>
<p><b>514. Contenido de las cuentas anuales. Memoria</b></p> <p>No se ha cumplimentado la información del punto "20.d) Gastos con financiación afectada" de la Memoria.</p> <p>Esta incidencia se ha dado también en el ejercicio anterior.</p>
<p><b>26) Memoria Remanente de tesorería</b></p>
<p><b>515. Contenido de las cuentas anuales. Memoria</b></p> <p>No se ha cumplimentado la información del punto "20.e) Remanente de tesorería" de la Memoria.</p> <p>Esta incidencia se ha dado también en el ejercicio anterior.</p>
<p><b>356. Memoria. Información presupuestaria. Remanente de tesorería.</b></p> <p>El importe de los derechos pendientes de cobro de operaciones no presupuestarias del "remanente de tesorería" de la memoria no coincide con la suma del saldo deudor de las cuentas (260), (265), (440), (442), (449), (470), (471), (472) y (565) y (566) del "balance de comprobación". En caso de que se hayan incluido operaciones presupuestarias en las cuentas indicadas, esta circunstancia deberá indicarse en la columna "justificación".</p> <p>Errores detectados: 24.253,07 no es igual a 0 + 0 + 0 + 0 + 22.880,96 + 0 + 0 + 848,43 + 0 + 0 + 0</p> <p>Esta incidencia se ha dado también en el ejercicio anterior.</p>
<p><b>357. Memoria. Información presupuestaria. Remanente de tesorería.</b></p> <p>El importe de los cobros realizados pendientes de aplicación definitiva del "remanente de tesorería" de la memoria no coincide con la suma del saldo acreedor de las cuentas (554) cobros pendientes de aplicación y (559) otras partidas pendiente de aplicación del "balance de comprobación".</p> <p>Errores detectados: 4.499,99 no es igual a 5.023,67 + 0</p>
<p><b>360. Memoria. Información presupuestaria. Remanente de tesorería.</b></p> <p>El importe de las obligaciones pendientes de pago de operaciones no presupuestarias del "remanente de tesorería" de la memoria no coincide con la suma del saldo acreedor de las cuentas (180), (185), (410), (414), (419), (453), (456), (475), (476), (477), (502), (507), (522), (525), (560) y (561) del "balance de comprobación". En caso de que se hayan incluido operaciones presupuestarias en las cuentas indicadas, esta circunstancia deberá indicarse en la columna "justificación".</p> <p>Errores detectados: 88.651,37 no es igual a 0 + 0 + 0 + 0 + 1.214,17 + 0 + 0 + 39.445,32 + 8.738,82 + 0 + 0 + 0 + 0 + 0 + 8,63 + 9.651,74</p>
<p><b>362. Memoria. Información presupuestaria. Remanente de tesorería.</b></p> <p>El importe del exceso de financiación afectada del "remanente de tesorería" de la memoria no coincide con el total de las desviaciones de financiación acumuladas positivas de los "gastos con financiación afectada. Desviaciones de financiación" de la memoria.</p> <p>Errores detectados: 31.448,47 no es igual a 30.625,29</p>

## 27) Memoria Indicadores

### 516. Contenido de las cuentas anuales. Memoria

No se ha cumplimentado la información del punto "21.a) Indicadores financieros y patrimoniales" de la Memoria.

Esta incidencia se ha dado también en el ejercicio anterior.

### 517. Contenido de las cuentas anuales. Memoria

No se ha cumplimentado la información del punto "21.b) Indicadores presupuestarios" de la Memoria.

Esta incidencia se ha dado también en el ejercicio anterior.



TIPO ENTIDAD:	<b>Ayuntamiento</b>	Página 1/2
ISLA:	<b>El Hierro</b>	Población: <b>1.873</b> <small>(Fuente: INE a 1 Enero de 2013)</small>
NOMBRE:	<b>El Pinar de El Hierro</b>	Modelo: <b>Normal</b>

<b>CAPÍTULO INGRESOS</b>	Previsiones Iniciales	Modificaciones Previsiones	%	Previsiones Definitivas	Derechos Rec. Netos	%	%	Recaudación Neta	%	Pendiente Cobro
<b>1 IMPUESTOS DIRECTOS</b>	312.166,58	0,00	0,00%	312.166,58	316.366,07	101,35%	12,81%	216.173,39	68,33%	100.192,68
<b>2 IMPUESTOS INDIRECTOS</b>	606.253,00	7.700,00	1,27%	613.953,00	680.703,30	110,87%	27,56%	574.768,60	84,44%	105.934,70
<b>3 TASAS, P.P. Y OTROS INGRESOS</b>	181.143,30	0,00	0,00%	181.143,30	148.956,99	82,23%	6,03%	99.378,29	66,72%	49.578,70
<b>4 TRANSFERENCIAS CORRIENTES</b>	1.236.906,77	93.778,63	7,58%	1.330.685,40	1.316.730,38	98,95%	53,31%	1.285.962,69	97,66%	30.767,69
<b>5 INGRESOS PATRIMONIALES</b>	4.960,00	0,00	0,00%	4.960,00	4.739,25	95,55%	0,19%	4.739,25	100,00%	0,00
<b>6 ENAJENACION INVERSIONES REALES</b>	3.000,00	0,00	0,00%	3.000,00	0,00	0,00%	0,00%	0,00	0,00%	0,00
<b>7 TRANSFERENCIAS DE CAPITAL</b>	438.639,37	0,00	0,00%	438.639,37	0,00	0,00%	0,00%	0,00	0,00%	0,00
<b>8 ACTIVOS FINANCIEROS</b>	3.000,00	464.459,78	15481,99%	467.459,78	2.500,00	0,53%	0,10%	2.500,00	100,00%	0,00
<b>9 PASIVOS FINANCIEROS</b>	0,00	0,00	0,00%	0,00	0,00	0,00%	0,00%	0,00	0,00%	0,00
<b>TOTAL INGRESOS</b>	<b>2.786.069,02</b>	<b>565.938,41</b>	<b>20,31%</b>	<b>3.352.007,43</b>	<b>2.469.995,99</b>	<b>73,69%</b>	<b>100,00%</b>	<b>2.183.522,22</b>	<b>88,40%</b>	<b>286.473,77</b>

<b>CAPÍTULO GASTOS</b>	Créditos Iniciales	Modificaciones de Crédito	%	Créditos Definitivos	Obligaciones Rec. Netas	%	%	Pagos Líquidos	%	Pendiente Pago
<b>1 GASTOS DE PERSONAL</b>	1.071.376,05	142.116,00	13,26%	1.213.492,05	1.086.996,62	89,58%	50,34%	1.062.611,89	97,76%	24.384,73
<b>2 GASTOS CORR. EN BS. Y SERV.</b>	655.772,42	241.525,82	36,83%	897.298,24	650.335,81	72,48%	30,12%	463.227,55	71,23%	187.108,26
<b>3 GASTOS FINANCIEROS</b>	11.550,00	0,00	0,00%	11.550,00	4.559,85	39,48%	0,21%	4.559,85	100,00%	0,00
<b>4 TRANSFERENCIAS CORRIENTES</b>	60.968,80	16.218,89	26,60%	77.187,69	70.919,33	91,88%	3,28%	70.532,03	99,45%	387,30
<b>6 INVERSIONES REALES</b>	854.511,35	69.512,11	8,13%	924.023,46	182.483,59	19,75%	8,45%	182.483,59	100,00%	0,00
<b>7 TRANSFERENCIAS DE CAPITAL</b>	0,00	60.452,59	0,00%	60.452,59	0,00	0,00%	0,00%	0,00	0,00%	0,00
<b>8 ACTIVOS FINANCIEROS</b>	3.000,00	0,00	0,00%	3.000,00	2.500,00	83,33%	0,12%	2.500,00	100,00%	0,00
<b>9 PASIVOS FINANCIEROS</b>	128.890,40	36.113,00	28,02%	165.003,40	161.482,77	97,87%	7,48%	161.482,77	100,00%	0,00
<b>TOTAL GASTOS</b>	<b>2.786.069,02</b>	<b>565.938,41</b>	<b>20,31%</b>	<b>3.352.007,43</b>	<b>2.159.277,97</b>	<b>64,42%</b>	<b>100,00%</b>	<b>1.947.397,68</b>	<b>90,19%</b>	<b>211.880,29</b>

<b>REMANENTE DE TESORERÍA</b>	
Fondos líquidos	<b>1.164.661,00</b>
Derechos pendientes de cobro	<b>659.632,52</b>
Dchos ptes.cobro presupuesto corriente	286.473,77
Dchos. ptes.cobro presupuestos cerrados	353.405,67
Dchos. ptes.cobro operac. no pptarias.	24.253,07
Cobros realizados ptes.aplicación definitiva	4.499,99
<b>Obligaciones pendientes de pago</b>	<b>354.832,59</b>
Obligac. ptes.pago presupuesto corriente	211.880,29
Obligac. ptes.pago presupuestos cerrados	119.734,96
Obligac. ptes.pago operac. no pptarias.	88.651,37
Pagos realizados ptes.aplicación definitiva	65.434,03
<b>Remanente de tesorería total</b>	<b>1.469.460,93</b>
<b>Saldos de dudoso cobro</b>	<b>263.196,97</b>
<b>Exceso de financiación afectada</b>	<b>31.448,47</b>
<b>Remanente tesorería para gastos grales.</b>	<b>1.174.815,49</b>

<b>ÁREA DE GASTO</b>		
	Obligaciones Reconocidas Netas	%
0 Deuda pública	165.665,99	7,67%
1 Servicios públicos básicos	860.266,00	39,84%
2 Actuaciones de protección y promoción social	293.131,57	13,58%
3 Producción de bienes públicos de carácter preferente	211.533,41	9,80%
4 Actuaciones de carácter económico	51.488,98	2,38%
9 Actuaciones de carácter general	577.192,02	26,73%
<b>TOTAL GASTOS</b>	<b>2.159.277,97</b>	<b>100,00%</b>

<b>RESULTADO PRESUPUESTARIO</b>	
1. Derechos reconocidos netos	2.469.995,99
2. Obligaciones reconocidas netas	2.159.277,97
<b>3. Resultado presupuestario (1-2)</b>	<b>310.718,02</b>
4. Gastos finan. Reman. Líquido tesorería	323.662,08
5. Desviaciones negativas de financiación	0,00
6. Desviaciones positivas de financiación	0,00
<b>7. RESULTADO PPTARIO. AJUSTADO</b>	<b>634.380,10</b>

<b>PRESUPUESTOS CERRADOS</b>		
	Derechos	Obligaciones
<b>Saldo a 1 de enero de 2013</b>	<b>952.861,11</b>	<b>579.658,20</b>
Variación	1.484,82	-82.418,67
Cobros/Pagos	600.940,26	377.504,57
<b>Saldo a 31 de diciembre de 2013</b>	<b>353.405,67</b>	<b>119.734,96</b>

TIPO ENTIDAD:	<b>Ayuntamiento</b>	Página 2/2
ISLA:	<b>El Hierro</b>	Población: <b>1.873</b> <small>(Fuente: INE a 1 Enero de 2013)</small>
NOMBRE:	<b>El Pinar de El Hierro</b>	Modelo: <b>Normal</b>

<b>ACTIVO</b>	<b>EJERCICIO 2013</b>	<b>%</b>	<b>PASIVO</b>	<b>EJERCICIO 2013</b>	<b>%</b>
<b>INMOVILIZADO</b>	<b>3.061.859,27</b>	<b>65,20%</b>	<b>FONDOS PROPIOS</b>	<b>3.477.707,57</b>	<b>74,06%</b>
Inversiones destinadas al uso general	1.201.176,45	25,58%	Patrimonio	-1.407.095,41	-29,96%
Inmovilizaciones inmateriales	72.686,31	1,55%	Reservas	0,00	0,00%
Inmovilizaciones materiales	1.758.708,97	37,45%	Resultados de ejercicios anteriores	4.290.870,42	91,38%
Inversiones gestionadas	0,00	0,00%	Resultados del ejercicio	593.932,56	12,65%
Patrimonio público del suelo	29.287,54	0,62%	<b>PROVISIONES PARA RIESGOS Y GASTOS</b>	<b>0,00</b>	<b>0,00%</b>
Inversiones financieras permanentes	0,00	0,00%	<b>ACREEDORES A LARGO PLAZO</b>	<b>779.721,62</b>	<b>16,60%</b>
Deudores no presupuestarios a largo plazo	0,00	0,00%	Emissiones de obligaciones y otros valores negociables	0,00	0,00%
<b>GASTOS A DISTRIBUIR EN VARIOS EJERCICIOS</b>	<b>0,00</b>	<b>0,00%</b>	Otras deudas a largo plazo	779.721,62	16,60%
<b>ACTIVO CIRCULANTE</b>	<b>1.633.946,57</b>	<b>34,80%</b>	Desembolsos pendientes sobre acciones no exigidos	0,00	0,00%
Existencias	0,00	0,00%	<b>ACREEDORES A CORTO PLAZO</b>	<b>438.376,65</b>	<b>9,34%</b>
Deudores	469.285,57	9,99%	Emissiones de obligaciones y otros valores negociables	0,00	0,00%
Inversiones financieras temporales	0,00	0,00%	Otras deudas a corto plazo	39.253,06	0,84%
Tesorería	1.164.661,00	24,80%	Acreedores	399.123,59	8,50%
Ajustes por periodificación	0,00	0,00%	Ajustes por periodificación	0,00	0,00%
<b>TOTAL ACTIVO</b>	<b>4.695.805,84</b>	<b>100,00%</b>	<b>PROVISIONES PARA RIESGOS Y GASTOS A C/P</b>	<b>0,00</b>	<b>0,00%</b>
			<b>TOTAL PASIVO</b>	<b>4.695.805,84</b>	<b>100,00%</b>

<b>INDICADORES PRESUPUESTARIOS</b>	
<b>Del Presupuesto corriente</b>	
1. MODIFICACIONES PRESUPUESTARIAS	20,31%
2. EJECUCIÓN DEL PRESUPUESTO DE GASTOS	64,42%
3. REALIZACIÓN DE PAGOS	90,19%
4. GASTO POR HABITANTE	1.152,84 €
5. INVERSIÓN POR HABITANTE	97,43 €
6. ESFUERZO INVERSOR	8,45%
7. PERIODO MEDIO DE PAGO	82,00
* De las obligaciones imputadas a los Capítulos II y VI	
8. EJECUCIÓN DEL PRESUPUESTO DE INGRESOS	73,69%
9. REALIZACIÓN DE COBROS	88,40%
10. INGRESO POR HABITANTE	1.318,74 €
11. EFICACIA GESTIÓN RECAUDATORIA	77,69%
12. PERIODO MEDIO DE COBRO	81,44
* De los derechos de cobro imputados a los Capítulos I a III	
13. AUTONOMÍA	98,75%
* De los Capítulos I a III, V, VI y VIII, más transferencias recibidas	
14. AUTONOMÍA FISCAL	46,40%
15. CARGA FINANCIERA GLOBAL	6,73%
16. CARGA FINANCIERA POR HABITANTE	88,65 €
17. SUPERÁVIT (O DÉFICIT) POR HABITANTE	338,70 €
18. CONTRIBUCIÓN PTO. AL REMANENTE TESORERÍA	54,00%
19. AHORRO BRUTO	26,53%
20. AHORRO NETO	19,99%
<b>De Presupuestos cerrados:</b>	
1. REALIZACIÓN DE PAGOS	75,92%
2. REALIZACIÓN DE COBROS	62,97%

<b>CUENTA DEL RESULTADO ECONÓMICO- PATRIMONIAL</b>	
<b>AHORRO</b>	<b>593.932,56</b>
<b>DESAHORRO</b>	<b>0,00</b>

<b>ESTADO DE MODIFICACIONES DE CRÉDITO</b>		
	<b>TOTALES</b>	<b>%</b>
Créditos Extraordinarios	326.540,54	57,70%
Suplementos de Crédito	6.777,44	1,20%
Ampliaciones de Crédito	0,00	0,00%
Transferencias de Crédito Positivas	160.130,88	28,29%
Transferencias de Crédito Negativas	160.130,88	28,29%
Incorporaciones de Remanentes de Crédito	141.061,69	24,93%
Créditos Generados por Ingresos	91.558,74	16,18%
Bajas por Anulación	0,00	0,00%
Ajustes Prórroga	0,00	0,00%
<b>TOTAL MODIFICACIONES</b>	<b>565.938,41</b>	<b>100,00%</b>

<b>INDICADORES FINANCIEROS</b>	
1. ENDEUDAMIENTO POR HABITANTE	437,25 €
2. LIQUIDEZ INMEDIATA	3,28
3. SOLVENCIA A CORTO PLAZO	5,14