

**INFORME DEFINITIVO
DE LA FISCALIZACIÓN DE LA CUENTA GENERAL DEL EJERCICIO 2013 DEL
AYUNTAMIENTO DE GÁLDAR**

En el ejercicio de la función fiscalizadora que le impone el artículo 11, apartado b) de la Ley Territorial 4/1989, de 2 de mayo, y en virtud del artículo 223 del Texto Refundido de la Ley Reguladora de las Haciendas Locales, aprobado por el Real Decreto Legislativo 2/2004, de 5 marzo (en adelante, TRLRHL), en base a las cuentas anuales integrantes de la Cuenta General del EJERCICIO ECONÓMICO DE 2013, esta Audiencia de Cuentas emite el presente informe definitivo.

La Entidad ha presentado, la información que compone la Cuenta General por vía telemática y ajustada a los requisitos de la Instrucción de Contabilidad para la Administración Local.

En la fiscalización llevada a cabo sobre la misma se han observado los aspectos siguientes, figurando en el Anexo únicamente los incumplimientos relacionados con la coherencia interna y el contenido de las cuentas anuales, y en su caso, los relativos a la cumplimentación de la Información Adicional:

A) Relación de entes dependientes de la Entidad

Dependientes de la Entidad existen, el Organismo Autónomo Instituto Municipal de Toxicomanía y las Sociedades Mercantiles de capital íntegro denominadas “Galobra S.A.” y “Costa Botija S.A.” esta última sin actividad.

B) En relación con la documentación complementaria

1.- En la documentación complementaria de tesorería no constan las certificaciones de cada entidad bancaria de los saldos existentes en las mismas a favor la Entidad Local, referidos a fin de ejercicio, exigidos por la regla 98.3 de la Instrucción del Modelo Normal de Contabilidad Local.

2.- En la documentación complementaria relativa a las certificaciones de las entidades bancarias, no coincide el saldo de las cuentas corrientes con el reflejado en el cuadro relativo a tesorería de la Memoria, no incluyéndose el estado de conciliación exigido por la regla 98.3 de la Instrucción del Modelo Normal de Contabilidad Local.

C) En relación con el Balance

1.- El Balance presenta partidas con signo contrario a su naturaleza.

2.- No coinciden todos o algunos de los distintos apartados del Balance con la suma de los conceptos en los que se desglosa.

D) En relación con la Liquidación del Presupuesto

El importe de las modificaciones de las previsiones de la Liquidación del presupuesto de ingresos es inferior a las modificaciones de crédito de la Liquidación del presupuesto de gastos.

E) En relación con la Memoria

1.- La suma de las salidas, bajas o reducciones y las disminuciones por transferencias o traspaso de cuentas relacionadas en las Inmovilizaciones materiales de la Memoria no coincide con su suma del haber del Balance de comprobación.

2.- El saldo inicial total de Tesorería de la Memoria no coincide con el saldo del ejercicio anterior del epígrafe Tesorería del activo del Balance.

3.- El total pendiente a 31 de diciembre de deudas relacionado en el "Estado de la deuda. Capitales. Deudas en moneda nacional" de la Memoria no coincide con la suma del pendiente a 31 de diciembre a largo plazo y el pendiente a 31 de diciembre a corto plazo.

4.- El total pendiente a 31 de diciembre del "Estado de la deuda. Capitales. Deudas en moneda nacional" de la Memoria no coincide con la suma de los correspondientes epígrafes del pasivo del Balance, salvo las cuentas "Intereses a largo plazo de deudas con entidades de crédito" y "Intereses a corto plazo de deudas con entidades de crédito" del Balance de comprobación.

5.- El importe de los cobros realizados pendientes de aplicación definitiva del Remanente de tesorería de la Memoria no coincide con la suma del saldo acreedor de las cuentas "Cobros pendientes de aplicación" y "Otras partidas pendientes de aplicación" del Balance de comprobación.

6.- El importe de las obligaciones pendientes de pago de operaciones no presupuestarias del Remanente de tesorería de la Memoria no coincide con la suma del saldo acreedor de las cuentas correspondientes del Balance de comprobación.

7.- En el contenido de la Memoria figura información descriptiva no cumplimentada.

F) En relación con el Organismo Autónomo Instituto Municipal de Toxicomanía

1.- El Balance presenta partidas con signo contrario a su naturaleza.

2.- La suma del saldo inicial, las entradas o dotaciones y los aumentos por transferencias o traspaso de cuentas relacionadas en las Inversiones financieras de la Memoria no coincide con su suma del debe del Balance de comprobación.

3.- La suma de las salidas, bajas o reducciones y las disminuciones por transferencias o traspaso de cuentas relacionadas en las Inversiones financieras de la Memoria no coincide con su suma del haber del Balance de comprobación.

4.- El importe de las obligaciones pendientes de pago de operaciones no presupuestarias del Remanente de tesorería de la Memoria no coincide con la suma del saldo acreedor de las cuentas correspondientes del Balance de comprobación.

5.- En el contenido de la Memoria figura información descriptiva no cumplimentada.

6.- En la documentación complementaria de tesorería no constan las certificaciones de cada entidad bancaria de los saldos existentes en las mismas a favor la Entidad Local, referidos a fin de ejercicio, exigidos por la regla 98.3 de la Instrucción del Modelo Normal de Contabilidad Local.

G) En relación con la Sociedad Mercantil Galobra S.A.U.

No coinciden todos o algunos de los distintos apartados del Estado de Cambios en el Patrimonio Neto con la suma de los conceptos en que se desglosa.

H) En relación con la Sociedad Mercantil Costa Botija Golf S.A.

1.- El Balance de la sociedad tiene todos los campos en blanco o con cero.

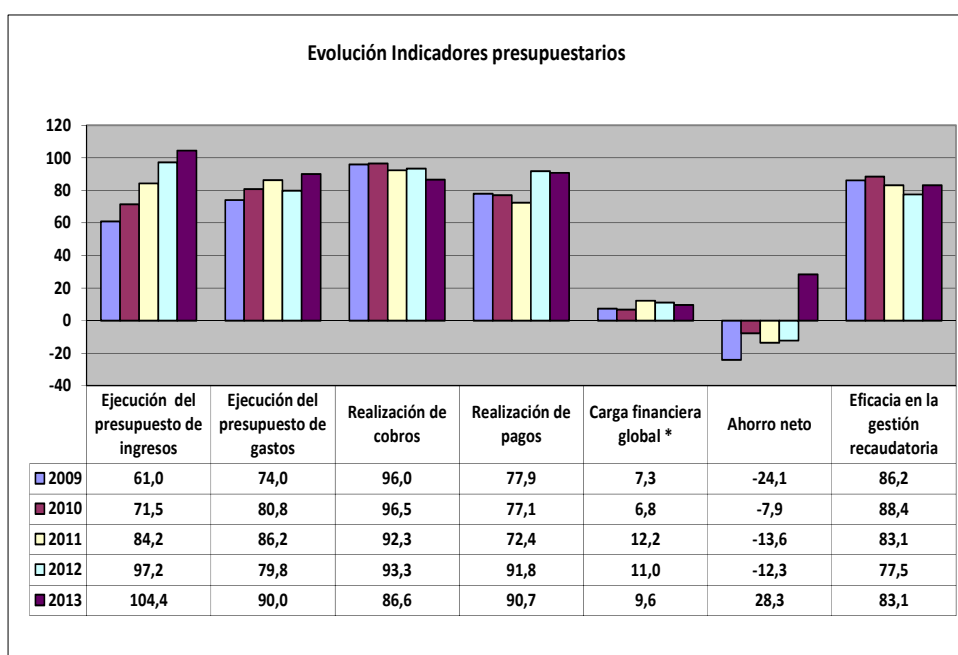
2.- La Cuenta de Pérdidas y Ganancias de la sociedad tiene todos los campos en blanco o con cero.

3.- El Estado de Cambios en el Patrimonio Neto de la Sociedad tiene todos los campos en blanco o con cero.

ANÁLISIS EVOLUTIVO DE INDICADORES

A) INDICADORES PRESUPUESTARIOS

A continuación se realiza un análisis de la evolución en cinco ejercicios de siete indicadores presupuestarios relevantes.



* En los ejercicios 2010-2013 para el cálculo de la carga financiera global sólo se han considerado los ingresos por operaciones corrientes.

- **Ejecución del presupuesto de ingresos**

El índice de ejecución de ingresos mide el porcentaje de las previsiones definitivas de ingresos que han dado lugar al reconocimiento contable de derechos liquidados.

Se debe tener en cuenta que, en el caso de las modificaciones de crédito financiadas con el Remanente de tesorería para gastos generales o Excesos de Financiación Afectada, estas fuentes de financiación no figuran como derechos reconocidos, lo que sesga este indicador.

Valores para este índice mayores al 90 % se consideran satisfactorios; en cambio, valores inferiores alertan sobre la formulación de unas previsiones excesivas de ingresos.

En la evolución de este indicador en los ejercicios analizados se observa un aumento de 43,4 puntos porcentuales.

- **Ejecución del presupuesto de gastos**

El índice de ejecución de gastos expresa el porcentaje que suponen las obligaciones reconocidas con cargo al presupuesto de gastos del ejercicio corriente en relación con el volumen de créditos definitivos.

El índice de ejecución de gastos, que nos muestra el grado en que los créditos definitivos han dado lugar al reconocimiento de obligaciones, también ha de alcanzar valores superiores al 80 %.

En la evolución de este indicador en los ejercicios analizados se observa un aumento de 16 puntos porcentuales.

- **Realización de cobros**

El índice de cumplimiento de los cobros refleja el porcentaje de derechos liquidados con cargo al presupuesto corriente que han sido cobrados durante el ejercicio presupuestario.

Este indicador mide, por lo tanto, la capacidad de la Entidad Pública para transformar en liquidez los derechos de cobro liquidados y vencidos, es decir, el ritmo de cobro.

En principio, parece deseable que el valor del índice supere el 80 %, lo que supondría una razonable conversión en liquidez de los derechos de cobro liquidados.

En la evolución de este indicador en los ejercicios analizados se observa una caída de 9,4 puntos porcentuales.

- **Realización de pagos**

El índice de cumplimiento de pago de los gastos refleja el porcentaje de obligaciones reconocidas durante el ejercicio con cargo al presupuesto corriente que han sido pagadas durante el mismo.

Valores para este índice entre el 80 % y el 90 % se consideran satisfactorios; en cambio, valores inferiores alertan sobre la posible existencia de dificultades en la tesorería.

En la evolución de este indicador en los ejercicios analizados se observa un aumento de 12,9 puntos porcentuales.

- **Carga financiera global**

Este indicador relaciona por cociente la carga financiera del ejercicio (obligaciones reconocidas por los capítulos 3 y 9) con los derechos liquidados por operaciones corrientes.

Cuanto menor sea el peso de la carga financiera en relación con los ingresos corrientes, mayor margen de maniobra tendrá la Entidad para financiar sus inversiones.

Dado el cambio en su fórmula de determinación, sólo son comparables en este indicador los ejercicios 2010, 2011, 2012 y 2013.

En el ejercicio 2013 se observa un aumento de 2,8 puntos porcentuales con relación al ejercicio 2010.

- **Ahorro neto**

El índice de ahorro neto se obtiene dividiendo el ahorro neto (derechos reconocidos corrientes menos obligaciones reconocidas corrientes y obligaciones reconocidas del capítulo 9), por el volumen de derechos liquidados por operaciones corrientes.

Este indicador refleja la capacidad que tiene la Entidad de atender con sus recursos ordinarios a sus gastos corrientes, incluida la imputación al presente de las deudas contraídas en el pasado para la financiación de las inversiones. Debe presentar valores positivos.

En la evolución de este indicador en los ejercicios analizados se observa un aumento de 52,4 puntos porcentuales.

- **Eficacia en la gestión recaudatoria**

El índice de gestión recaudatoria refleja el porcentaje de derechos liquidados con cargo a los ingresos tributarios y precios públicos que han sido cobrados durante el ejercicio presupuestario.

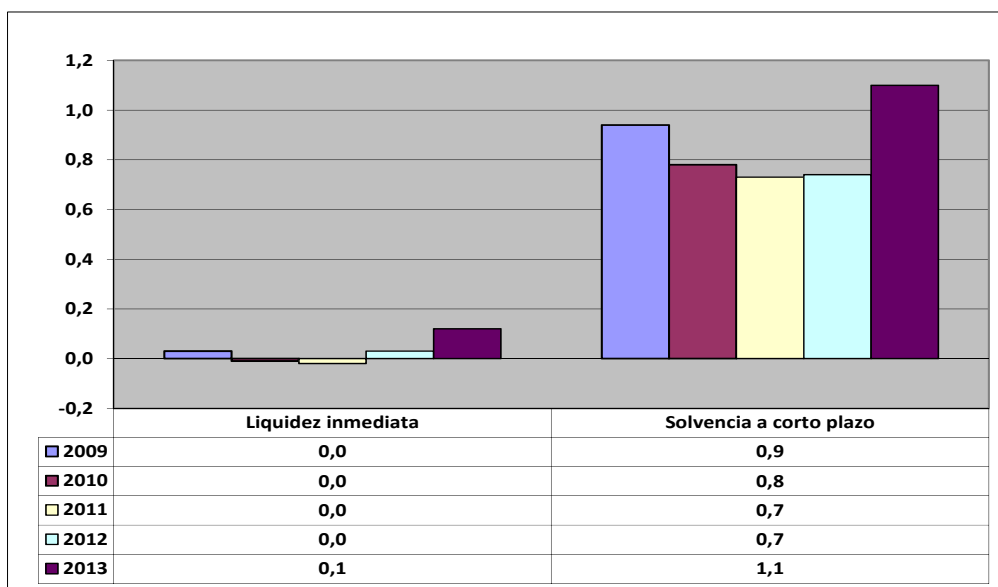
Este indicador mide, por lo tanto, la capacidad de la Entidad para transformar en liquidez los derechos de cobro liquidados y vencidos de los capítulos 1, 2 y 3, es decir, el ritmo de cobro.

En principio, parece deseable que el valor del índice supere el 80 %, lo que supondría una razonable conversión en liquidez de los derechos de cobro liquidados.

En la evolución de este indicador en los ejercicios analizados se observa una caída de 3,1 puntos porcentuales.

B) INDICADORES FINANCIEROS Y PATRIMONIALES

Se realiza un análisis de la evolución en cinco ejercicios de tres indicadores financieros y patrimoniales.



- **Liquidez inmediata**

Se obtiene determinando el porcentaje que suponen los fondos líquidos (dinero disponible en caja y bancos, así como otras inversiones financieras temporales con un alto grado de liquidez) con relación a las obligaciones presupuestarias y extrapresupuestarias pendientes de pago (minoradas por el volumen de pagos pendientes de aplicación).

Este indicador refleja a 31 de diciembre el porcentaje de deudas presupuestarias y extrapresupuestarias que pueden atenderse con la liquidez inmediatamente disponible. Cuanto mayor sea este porcentaje, menor es el riesgo financiero de la Entidad, si bien un valor excesivo revelará un excedente de liquidez que habrá que colocar.

Ahora bien, dado que habitualmente se considera que el valor del ratio debería situarse en el intervalo 0,70-0,90 niveles superiores pondrían de manifiesto un excedente de tesorería que debería ser objeto de inversión por parte de la Entidad, al objeto de obtener una rentabilidad más adecuada.

No se observan cambios en la evolución de este indicador en los ejercicios analizados.

- **Solvencia a corto plazo**

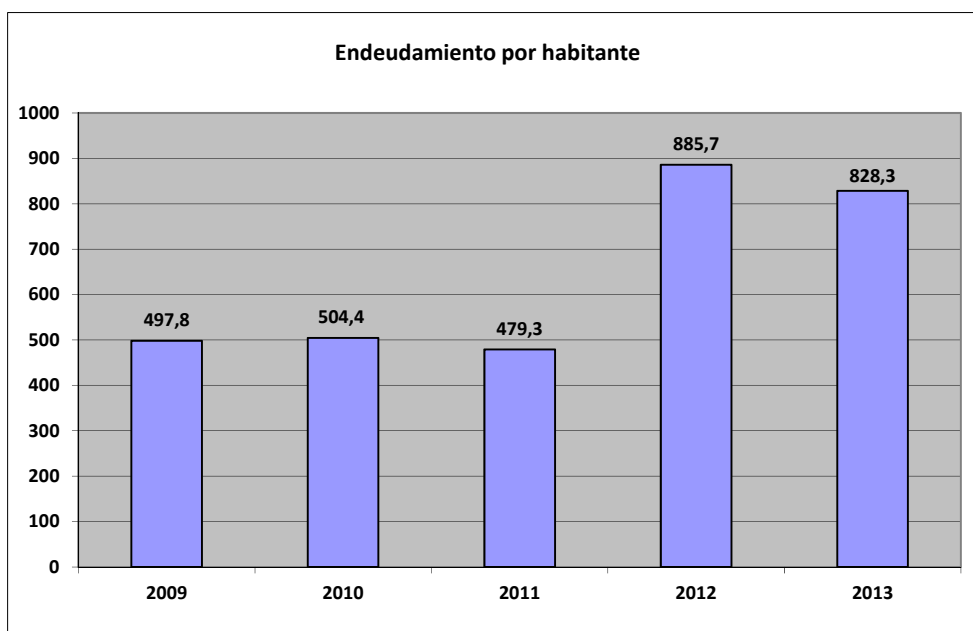
Refleja la capacidad que tienen los elementos más líquidos del activo circulante de una Entidad Local para hacer frente a las obligaciones pendientes de pago.

Se obtiene, calculando el porcentaje que suponen los fondos líquidos y los derechos pendientes de cobro netos, con relación a las obligaciones netas pendientes de pago. En el numerador de la expresión se incluyen los fondos líquidos y los derechos pendientes de cobro netos, deducidos los cobros pendientes de aplicación. Asimismo, de las obligaciones pendientes de pago, tanto presupuestarias como extrapresupuestarias, se excluyen los pagos pendientes de aplicación.

Este indicador refleja la capacidad que tiene la Entidad Pública a corto plazo para atender el pago de sus deudas.

Cuando este indicador presenta valores superiores a 1, existe un Remanente de tesorería total positivo; en caso contrario, será negativo, y habrá que cubrirlo con ingresos presupuestarios del próximo ejercicio.

En la evolución de este indicador en los ejercicios analizados se observa un aumento, en tantos por uno, de 0,2.



- **Endeudamiento por habitante**

El índice relativo a la deuda per cápita, o endeudamiento por habitante, se obtiene dividiendo la deuda financiera total existente a 31 de diciembre entre el número de habitantes. Este indicador refleja el montante de deuda per cápita, y ha de ser analizado observando su evolución a lo largo del tiempo.

Obviamente, cuanto mayor sea esta ratio, mayor es el nivel de endeudamiento de la Entidad y mayor riesgo de insolvencia se produce.

En la evolución de este indicador en los ejercicios analizados se observa un aumento de 330,5 euros por habitante.

ANÁLISIS ECONÓMICO-FINANCIERO

La principal fuente de financiación de la Entidad en el ejercicio fue el capítulo 4 (Transferencias corrientes), que alcanzó el 44,1 % de los derechos reconocidos, seguido en importancia del capítulo 1 (Impuestos directos) con el 20,5 %.

El principal componente del gasto fue el capítulo 1 (Gastos de personal), que representó el 58,8 % de las obligaciones reconocidas. Le sigue el capítulo 2 (Gastos corrientes en bienes y servicios), que supuso el 19,5 % del total del gasto.

Las modificaciones netas de crédito para gastos supusieron el 10,1 % de los créditos iniciales del Presupuesto, correspondiendo el mayor volumen de las mismas al capítulo 2.

Los grados de ejecución del presupuesto de ingresos y gastos fueron elevados, en tanto que los niveles de realización de los cobros y pagos se situaron en niveles intermedios y elevados, el 86,6 % y 90,7 %, respectivamente, habiendo alcanzado la eficacia en la gestión recaudatoria un 83,1 %.

Los importes pendientes de cobro en ejercicios cerrados eran elevados.

La carga financiera global alcanzó el 9,6 % de los derechos reconocidos netos por operaciones corrientes.

El Resultado presupuestario ajustado fue positivo, debido a que los ingresos generados en el ejercicio fueron suficientes para atender a los gastos, al igual que el Remanente de tesorería para gastos generales fue positivo.

Santa Cruz de Tenerife, a 24 de noviembre de 2015.

EL PRESIDENTE,

Fdo.: Rafael DÍAZ MARTÍNEZ

**ALEGACIONES AL INFORME PROVISIONAL DE LA FISCALIZACIÓN DE LA CUENTA
GENERAL DEL EJERCICIO 2013 DEL AYUNTAMIENTO DE GÁLDAR**

En el plazo concedido para ello la Entidad remitió alegaciones al Informe Provisional de Fiscalización.

INCIDENCIAS

Cuenta General del ejercicio 2013 de la Entidad Ayuntamiento Gáldar (Las Palmas)

INCIDENCIAS EN LAS CUENTAS ANUALES Y DOCUMENTACIÓN COMPLEMENTARIA

Ayuntamiento Gáldar (NIF: P3500900J)
2) Balance de situación
10. Balance. Activo. Inmovilizado. El epígrafe A) III.1. Inmovilizaciones materiales. Terrenos del activo del "balance" aparece con signo negativo. Errores detectados: (-761.613,23) < 0
15. Balance. Activo. Inmovilizado. El epígrafe A) V. Patrimonio público del suelo del activo del "balance" aparece con signo negativo. Errores detectados: (-280.795,25) < 0
16. Balance. Activo. Inmovilizado. El epígrafe A) V.1. Patrimonio público del suelo. Terrenos y construcciones del activo del "balance" aparece con signo negativo. Errores detectados: (-280.795,25) < 0
33. Balance. Activo. Activo circulante. El epígrafe C) II.4. Deudores. Administraciones públicas del activo del "balance" aparece con signo negativo. Errores detectados: (-761,17) < 0 Esta incidencia se ha dado también en el ejercicio anterior.
63. Balance. Pasivo. Acreedores a corto plazo. El epígrafe D) II.2. Otras deudas a corto plazo. Otras deudas del pasivo del "balance" aparece con signo negativo. Errores detectados: (-65.833,65) < 0 Esta incidencia se ha dado también en el ejercicio anterior.
88. Balance. Pasivo. El total del epígrafe A) IV. Resultados del ejercicio del pasivo del "balance" no coincide con el ahorro o desahorro de la "cuenta del resultado económico-patrimonial". Errores detectados: (6.111.847,35 no es igual a 3.447.432,43) Y ((6.111.847,35) no es igual a 0)
4) Estado de liquidación del presupuesto Presupuesto de gastos
175. Liquidación del Presupuesto. El importe de las modificaciones de las previsiones de la "liquidación del presupuesto de ingresos" es inferior a las modificaciones de crédito de la "liquidación del presupuesto de gastos". Errores detectados: 1.474.164,25 < 1.637.117,12
8) Memoria Inversiones destinadas al uso general
483. Contenido de las cuentas anuales. Memoria No se ha cumplimentado la información del punto "5.a) Inversiones destinadas al uso general" de la Memoria.

9) Memoria Patrimonio entregado al uso general
<p>484. Contenido de las cuentas anuales. Memoria</p> <p>No se ha cumplimentado la información del punto "5.b) Patrimonio entregado al uso general" de la Memoria.</p>
10) Memoria Inmovilizaciones inmateriales
<p>485. Contenido de las cuentas anuales. Memoria</p> <p>No se ha cumplimentado la información del punto "6. Inmovilizaciones inmateriales" de la Memoria.</p>
11) Memoria Inmovilizaciones materiales
<p>486. Contenido de las cuentas anuales. Memoria</p> <p>No se ha cumplimentado la información del punto "7.a) Inmovilizaciones materiales" de la Memoria.</p>
<p>226.A Memoria. Inmovilizaciones materiales.</p> <p>La suma de las salidas, bajas o reducciones y las disminuciones por transferencias o traspaso a otra cuenta de las siguientes cuentas relacionadas en las "inmovilizaciones materiales" de la memoria no coincide con su suma del haber del "balance de comprobación":</p> <p>Errores detectados: NumCuenta=2200 (3.901,00 + 0 no es igual a 1.120.226,32)</p>
13) Memoria Patrimonio público del suelo
<p>491. Contenido de las cuentas anuales. Memoria</p> <p>No se ha cumplimentado la información del punto "9. Patrimonio público del suelo" de la Memoria.</p>
16) Memoria Tesorería
<p>495. Contenido de las cuentas anuales. Memoria</p> <p>No se ha cumplimentado la información del punto "12.a) Tesorería" de la Memoria.</p>
<p>496. Contenido de las cuentas anuales. Memoria</p> <p>No se ha cumplimentado la información del punto "12.b) Estado de conciliación bancaria" de la Memoria.</p>
<p>248. Memoria. Tesorería.</p> <p>El saldo inicial total de "tesorería" de la memoria no coincide con el saldo del ejercicio anterior del epígrafe C) III. Tesorería del activo del "balance".</p> <p>Errores detectados: 267.484,91 no es igual a 567.990,96</p> <p>Esta incidencia se ha dado también durante los 3 ejercicios anteriores.</p>
17) Memoria Fondos propios
<p>497. Contenido de las cuentas anuales. Memoria</p> <p>No se ha cumplimentado la información del punto "13. Fondos propios" de la Memoria.</p>
18) Memoria Endeudamiento
<p>498. Contenido de las cuentas anuales. Memoria</p> <p>No se ha cumplimentado la información del punto "14.a) Pasivos financieros a largo plazo y corto plazo" de la Memoria.</p>

259. Memoria. Información sobre el endeudamiento. Estado de la deuda. Capitales. Deudas en moneda nacional.

El total pendiente a 31 de diciembre de las siguientes deudas relacionadas en el "estado de la deuda. Capitales. Deudas en moneda nacional" de la memoria no coincide con la suma del pendiente a 31 de diciembre a largo plazo y el pendiente a 31 de diciembre a corto plazo:

Errores detectados:

IdentDeud=1993/1/130 -5 LA CAJA DE AHORROS 45.507,44 no es igual a (0 + 0)
IdentDeud=1997/1/300 -4 BANCO BILBAO VIZCAYA 815.111,96 no es igual a (0 + 0)
IdentDeud=2001/1/135 -1 BANCO BILBAO VIZCAYA 1.184.613,48 no es igual a (0 + 0)
IdentDeud=2001/1/200 -8 BANCO DE CREDITO LOCAL INVERSION PLAYA CANARIA 874.340,14 no es igual a (0 + 0)
IdentDeud=2002/1/250 -11-CAJA CANARIAS 2.274.590,35 no es igual a (0 + 0)
IdentDeud=2006/1/1500-OPERACION DE CREDITO A LARGO PLAZO, BSCH, INVERSIONES 805.383,11 no es igual a (0 + 0)
IdentDeud=2007/1/35755-PROCASOL 2.007, BANCO 2.007 872,06 no es igual a (0 + 0)
IdentDeud=2009/1/PIE09-PRESTAMO PIE 2009 471.398,60 no es igual a (0 + 0)
IdentDeud=2012/1/000062-FONDO PARA LA FINANCIACION DE PAGOS DE LOS PROVEEDORES 715.635,45 no es igual a (0 + 0)
IdentDeud=2012/1/000273-FONDO PARA LA FINANCIACION DE PAGOS A LOS PROVEEDORES 358.626,52 no es igual a (0 + 0)
IdentDeud=2012/1/000369-FONDO PARA LA FINANCIACION DE PAGOS A LOS PROVEEDORES 648.288,06 no es igual a (0 + 0)
IdentDeud=2012/1/010323-FONDO PARA LA FINANCIACION DE PAGOS A LOS PROVEEDORES 276.621,58 no es igual a (0 + 0)
IdentDeud=2012/1/038315-FONDO PARA LA FINANCIACION DE PAGOS A LOS PROVEEDORES 276.721,60 no es igual a (0 + 0)
IdentDeud=2012/1/076117-FONDO PARA LA FINANCIACION DE PAGOS A LOS PROVEEDORES 303.449,20 no es igual a (0 + 0)
IdentDeud=2012/1/091876-FONDO PARA LA FINANCIACION DE PAGOS A LOS PROVEEDORES 1.777.578,23 no es igual a (0 + 0)
IdentDeud=2012/1/327521-FONDO PARA LA FINANCIACION DE PAGOS A LOS PROVEEDORES 275.900,67 no es igual a (0 + 0)
IdentDeud=2012/1/419902-FONDO PARA LA FINANCIACION DE PAGOS A LOS PROVEEDORES 1.572.603,01 no es igual a (0 + 0)
IdentDeud=2012/1/504041-FONDO PARA LA FINANCIACION DE PAGOS A LOS PROVEEDORES 872.760,96 no es igual a (0 + 0)
IdentDeud=2012/1/504058-FONDO PARA LA FINANCIACION DE PAGOS A LOS PROVEEDORES 2.196.374,62 no es igual a (0 + 0)
IdentDeud=2012/1/643470-FONDO PARA LA FINANCIACION DE PAGOS A LOS PROVEEDORES 800.445,21 no es igual a (0 + 0)

Esta incidencia se ha dado también durante los 3 ejercicios anteriores.

261. Memoria. Información sobre el endeudamiento. Estado de la deuda. Capitales. Deudas en moneda nacional.

El total pendiente a 31 de diciembre del "estado de la deuda. Capitales. Deudas en moneda nacional" de la memoria no coincide con la suma de los epígrafes del pasivo del "balance" [C. I. 1-2; C) II.1-2; D) I.1-2; D) II.1-2], salvo las cuentas (176) intereses a largo plazo de deudas con entidades de crédito y (526) intereses a corto plazo de deudas con entidades de crédito del "balance de comprobación".

Errores detectados: 18.844.435,10 no es igual a (0 + 0 + 5.305.485,15 + 10.951.004,82 + 0 + 0 + 3.099.748,88 + -65.833,65 - 0 - 0)

Esta incidencia se ha dado también durante los 3 ejercicios anteriores.

19) Memoria Gestión de recursos de otros entes públicos

501. Contenido de las cuentas anuales. Memoria

No se ha cumplimentado la información del punto "15. Operaciones por administración de recursos por cuenta de otros entes públicos" de la Memoria.

20) Memoria Operaciones no presupuestarias de tesorería

502. Contenido de las cuentas anuales. Memoria

No se ha cumplimentado la información del punto "16. Operaciones no presupuestaria de tesorería" de la Memoria.

22) Memoria Valores recibidos en depósito

506. Contenido de las cuentas anuales. Memoria

No se ha cumplimentado la información del punto "18. Valores recibidos en depósito" de la Memoria.

23) Memoria Cuadro de financiación

507. Contenido de las cuentas anuales. Memoria

No se ha cumplimentado la información del punto "19. Cuadro de financiación" de la Memoria.

24) Memoria Información presupuestaria
<p>508. Contenido de las cuentas anuales. Memoria</p> <p>No se ha cumplimentado la información del punto "20.a.1) Presupuesto de gastos ejercicio corriente" de la Memoria.</p>
<p>509. Contenido de las cuentas anuales. Memoria</p> <p>No se ha cumplimentado la información del punto "20.a.2) Presupuesto de ingresos ejercicio corriente" de la Memoria.</p>
<p>510. Contenido de las cuentas anuales. Memoria</p> <p>No se ha cumplimentado la información del punto "20.b.1) Presupuesto de gastos ejercicios cerrados" de la Memoria.</p>
<p>511. Contenido de las cuentas anuales. Memoria</p> <p>No se ha cumplimentado la información del punto "20.b.2) Presupuestos de ingresos ejercicios cerrados" de la Memoria.</p>
<p>512. Contenido de las cuentas anuales. Memoria</p> <p>No se ha cumplimentado la información del punto "20.b.3) Resultado presupuestario ejercicios cerrados" de la Memoria.</p>
25) Memoria Gastos con financiación afectada
<p>514. Contenido de las cuentas anuales. Memoria</p> <p>No se ha cumplimentado la información del punto "20.d) Gastos con financiación afectada" de la Memoria.</p>
26) Memoria Remanente de tesorería
<p>515. Contenido de las cuentas anuales. Memoria</p> <p>No se ha cumplimentado la información del punto "20.e) Remanente de tesorería" de la Memoria.</p>
<p>357. Memoria. Información presupuestaria. Remanente de tesorería.</p> <p>El importe de los cobros realizados pendientes de aplicación definitiva del "remanente de tesorería" de la memoria no coincide con la suma del saldo acreedor de las cuentas (554) cobros pendientes de aplicación y (559) otras partidas pendiente de aplicación del "balance de comprobación".</p> <p>Errores detectados: 74.725,66 no es igual a 78.626,66 + 0</p>
<p>360. Memoria. Información presupuestaria. Remanente de tesorería.</p> <p>El importe de las obligaciones pendientes de pago de operaciones no presupuestarias del "remanente de tesorería" de la memoria no coincide con la suma del saldo acreedor de las cuentas (180), (185), (410), (414), (419), (453), (456), (475), (476), (477), (502), (507), (522), (525), (560) y (561) del "balance de comprobación". En caso de que se hayan incluido operaciones presupuestarias en las cuentas indicadas, esta circunstancia deberá indicarse en la columna "justificación".</p> <p>Errores detectados: 4.140.316,72 no es igual a 425.619,40 + 141.263,73 + 0 + 164,58 + 4.040,27 + 0 + 0 + 391.371,68 + 86.985,41 + 0 + 0 + 0 + 3.448.700,66 + 0 + 210,35 + 210.216,56</p> <p>Esta incidencia se ha dado también durante los 3 ejercicios anteriores.</p>
27) Memoria Indicadores
<p>516. Contenido de las cuentas anuales. Memoria</p> <p>No se ha cumplimentado la información del punto "21.a) Indicadores financieros y patrimoniales" de la Memoria.</p>
<p>517. Contenido de las cuentas anuales. Memoria</p> <p>No se ha cumplimentado la información del punto "21.b) Indicadores presupuestarios" de la Memoria.</p>

<p>518. Contenido de las cuentas anuales. Memoria</p> <p>No se ha cumplimentado la información del punto "21.c) Indicadores de gestión" de la Memoria.</p>
<p>28) Memoria Acontecimientos posteriores al cierre</p>
<p>519. Contenido de las cuentas anuales. Memoria</p> <p>No se ha cumplimentado la información del punto "22. Acontecimientos posteriores al cierre" de la Memoria.</p>
<p>30) Documentación complementaria. Información sobre Tesorería</p>
<p>27. Documentación complementaria. Tesorería. Certificados bancarios</p> <p>En el «pdf» que contiene la documentación complementaria de tesorería no constan las certificaciones de cada entidad bancaria de los saldos existentes en las mismas a favor la entidad local, referidos a fin de ejercicio, exigidos por la regla 98.3 de la Instrucción del Modelo Normal de Contabilidad Local.</p>
<p>32. Documentación complementaria. Tesorería. Acta de conciliación</p> <p>En el «pdf» que contiene la documentación complementaria relativa a las certificaciones de las entidades bancarias no coincide el saldo de las cuentas corrientes con el reflejado en el cuadro relativo a tesorería de la Memoria, no incluyéndose el estado de conciliación exigido por la regla 98.3 de la Instrucción del Modelo Normal de Contabilidad Local.</p>
<p>Organismo Autónomo Instituto Municipal de Toxicomanía (NIF: P8500901G)</p>
<p>2) Balance de situación</p>
<p>35. Balance. Activo. Activo circulante.</p> <p>El epígrafe C) III. Inversiones financieras temporales del activo del "balance" aparece con signo negativo.</p> <p>Errores detectados: (-7.979,87) < 0</p> <p>Esta incidencia se ha dado también durante los 2 ejercicios anteriores.</p>
<p>37. Balance. Activo. Activo circulante.</p> <p>El epígrafe C) III.2. Inversiones financieras temporales. Otras inversiones y créditos a corto plazo del activo del "balance" aparece con signo negativo.</p> <p>Errores detectados: (-7.979,87) < 0</p> <p>Esta incidencia se ha dado también durante los 2 ejercicios anteriores.</p>
<p>65. Balance. Pasivo. Acreedores a corto plazo.</p> <p>El epígrafe D) II.4. Otras deudas a corto plazo. Fianzas y depósitos recibidos a corto plazo del pasivo del "balance" aparece con signo negativo.</p> <p>Errores detectados: (-248,47) < 0</p>
<p>11) Memoria Inmovilizaciones materiales</p>
<p>486. Contenido de las cuentas anuales. Memoria</p> <p>No se ha cumplimentado la información del punto "7.a) Inmovilizaciones materiales" de la Memoria.</p>
<p>14) Memoria Inversiones financieras</p>
<p>492. Contenido de las cuentas anuales. Memoria</p> <p>No se ha cumplimentado la información del punto "10.a) Inversiones financieras" de la Memoria.</p>

240.B Memoria. Inversiones financieras.

La suma del saldo inicial, las entradas o dotaciones y los aumentos por transferencias o traspaso de otra cuenta de las siguientes cuentas relacionadas en las "inversiones financieras" de la memoria no coincide con su suma del debe del "balance de comprobación":

Errores detectados: NumCuenta=5420 (-4.779,87 + 0 + 0 no es igual a 0)

Esta incidencia se ha dado también en el ejercicio anterior.

241.B Memoria. Inversiones financieras.

La suma de las salidas, bajas o reducciones y las disminuciones por transferencias o traspaso a otra cuenta de las siguientes cuentas relacionadas en las "inversiones financieras" de la memoria no coincide con su suma del haber del "balance de comprobación":

Errores detectados: NumCuenta=5420 (3.200,00 + 0 no es igual a 7.979,87)

Esta incidencia se ha dado también durante los 2 ejercicios anteriores.

16) Memoria Tesorería**495. Contenido de las cuentas anuales. Memoria**

No se ha cumplimentado la información del punto "12.a) Tesorería" de la Memoria.

496. Contenido de las cuentas anuales. Memoria

No se ha cumplimentado la información del punto "12.b) Estado de conciliación bancaria" de la Memoria.

17) Memoria Fondos propios**497. Contenido de las cuentas anuales. Memoria**

No se ha cumplimentado la información del punto "13. Fondos propios" de la Memoria.

20) Memoria Operaciones no presupuestarias de tesorería**502. Contenido de las cuentas anuales. Memoria**

No se ha cumplimentado la información del punto "16. Operaciones no presupuestaria de tesorería" de la Memoria.

23) Memoria Cuadro de financiación**507. Contenido de las cuentas anuales. Memoria**

No se ha cumplimentado la información del punto "19. Cuadro de financiación" de la Memoria.

24) Memoria Información presupuestaria**508. Contenido de las cuentas anuales. Memoria**

No se ha cumplimentado la información del punto "20.a.1) Presupuesto de gastos ejercicio corriente" de la Memoria.

509. Contenido de las cuentas anuales. Memoria

No se ha cumplimentado la información del punto "20.a.2) Presupuesto de ingresos ejercicio corriente" de la Memoria.

510. Contenido de las cuentas anuales. Memoria

No se ha cumplimentado la información del punto "20.b.1) Presupuesto de gastos ejercicios cerrados" de la Memoria.

511. Contenido de las cuentas anuales. Memoria

No se ha cumplimentado la información del punto "20.b.2) Presupuestos de ingresos ejercicios cerrados" de la Memoria.

<p>512. Contenido de las cuentas anuales. Memoria</p> <p>No se ha cumplimentado la información del punto "20.b.3) Resultado presupuestario ejercicios cerrados" de la Memoria.</p>
<p>513. Contenido de las cuentas anuales. Memoria</p> <p>No se ha cumplimentado la información del punto "20.c) Ejercicios posteriores" de la Memoria.</p>
<p>26) Memoria Remanente de tesorería</p>
<p>515. Contenido de las cuentas anuales. Memoria</p> <p>No se ha cumplimentado la información del punto "20.e) Remanente de tesorería" de la Memoria.</p>
<p>360. Memoria. Información presupuestaria. Remanente de tesorería.</p> <p>El importe de las obligaciones pendientes de pago de operaciones no presupuestarias del "remanente de tesorería" de la memoria no coincide con la suma del saldo acreedor de las cuentas (180), (185), (410), (414), (419), (453), (456), (475), (476), (477), (502), (507), (522), (525), (560) y (561) del "balance de comprobación". En caso de que se hayan incluido operaciones presupuestarias en las cuentas indicadas, esta circunstancia deberá indicarse en la columna "justificación".</p> <p>Errores detectados: 169.701,95 no es igual a 0 + 0 + 397,59 + 0 + 9.090,52 + 0 + 0 + 8.392,25 + 2.070,06 + 0 + 0 + 0 + 150.000,00 + 0 + 0 + 0</p>
<p>27) Memoria Indicadores</p>
<p>516. Contenido de las cuentas anuales. Memoria</p> <p>No se ha cumplimentado la información del punto "21.a) Indicadores financieros y patrimoniales" de la Memoria.</p>
<p>517. Contenido de las cuentas anuales. Memoria</p> <p>No se ha cumplimentado la información del punto "21.b) Indicadores presupuestarios" de la Memoria.</p>
<p>28) Memoria Acontecimientos posteriores al cierre</p>
<p>519. Contenido de las cuentas anuales. Memoria</p> <p>No se ha cumplimentado la información del punto "22. Acontecimientos posteriores al cierre" de la Memoria.</p>
<p>30) Documentación complementaria. Información sobre Tesorería</p>
<p>27. Documentación complementaria. Tesorería. Certificados bancarios</p> <p>En el «pdf» que contiene la documentación complementaria de tesorería no constan las certificaciones de cada entidad bancaria de los saldos existentes en las mismas a favor la entidad local, referidos a fin de ejercicio, exigidos por la regla 98.3 de la Instrucción del Modelo Normal de Contabilidad Local.</p>
<p>Sociedad Mercantil Galobra, S.A.U (NIF: A35294032)</p>
<p>3) Estado de cambios en el patrimonio neto</p>
<p>4. Cambios en el Patrimonio Neto</p> <p>El importe total del punto "C. Saldo, Final del año 200X-1" del Estado de Cambios en el Patrimonio Neto no coincide con la suma de los totales de los puntos "B. Saldo ajustado, inicio del año 200X-1", "I. Total ingresos y gastos reconocidos", "II. Operaciones con socios o propietarios" y "III. Otras variaciones del patrimonio neto".</p> <p>Errores detectados: 7.223.945,07 no es igual a (0 + 0 + 0 + 0)</p> <p>Esta incidencia se ha dado también en el ejercicio anterior.</p>

1) Balance de situación

1. Contenido de las cuentas anuales.

El Balance de la sociedad tiene todos los campos en blanco o con cero.

Esta incidencia se ha dado también en el ejercicio anterior.

2) Cuenta de pérdidas y ganancias

2. Contenido de las cuentas anuales.

La Cuenta de Pérdidas y Ganancias de la sociedad tiene todos los campos en blanco o con cero.

Esta incidencia se ha dado también en el ejercicio anterior.

3) Estado de cambios en el patrimonio neto

3. Contenido de las cuentas anuales.

El Estado de Cambios en el Patrimonio Neto de la Sociedad tiene todos los campos en blanco o con cero.

Esta incidencia se ha dado también en el ejercicio anterior.

TIPO ENTIDAD:	Ayuntamiento	Página 1/2
ISLA:	Gran Canaria	Población: 24.227 <small>(Fuente: INE a 1 Enero de 2013)</small>
NOMBRE:	Gáldar	Modelo: Normal

CAPÍTULO INGRESOS	Previsiones Iniciales	Modificaciones Previsiones	%	Previsiones Definitivas	Derechos Rec. Netos	%	%	Recaudación Neta	%	Pendiente Cobro
1 IMPUESTOS DIRECTOS	4.326.225,89	0,00	0,00%	4.326.225,89	4.554.577,01	105,28%	20,53%	3.330.464,52	73,12%	1.224.112,49
2 IMPUESTOS INDIRECTOS	133.961,15	0,00	0,00%	133.961,15	2.697.966,81	2013,99%	12,16%	2.680.075,84	99,34%	17.890,97
3 TASAS, P.P. Y OTROS INGRESOS	3.205.106,32	0,00	0,00%	3.205.106,32	3.222.167,45	100,53%	14,53%	2.691.217,86	83,52%	530.949,59
4 TRANSFERENCIAS CORRIENTES	11.076.322,84	806.305,41	7,28%	11.882.628,25	9.787.030,22	82,36%	44,13%	9.294.773,53	94,97%	492.256,69
5 INGRESOS PATRIMONIALES	174.107,97	0,00	0,00%	174.107,97	747.958,60	429,59%	3,37%	713.453,31	95,39%	34.505,29
6 ENAJENACION INVERSIONES REALES	0,00	0,00	0,00%	0,00	280.795,25	0,00%	1,27%	75.784,02	26,99%	205.011,23
7 TRANSFERENCIAS DE CAPITAL	845.000,00	476.355,92	56,37%	1.321.355,92	883.700,27	66,88%	3,98%	424.775,26	48,07%	458.925,01
8 ACTIVOS FINANCIEROS	10.000,00	191.502,92	1915,03%	201.502,92	1.800,00	0,89%	0,01%	1.350,00	75,00%	450,00
9 PASIVOS FINANCIEROS	0,00	0,00	0,00%	0,00	4.175,03	0,00%	0,02%	4.175,03	100,00%	0,00
TOTAL INGRESOS	19.770.724,17	1.474.164,25	7,46%	21.244.888,42	22.180.170,64	104,40%	100,00%	19.216.069,37	86,64%	2.964.101,27

CAPÍTULO GASTOS	Créditos Iniciales	Modificaciones de Crédito	%	Créditos Definitivos	Obligaciones Rec. Netas	%	%	Pagos Líquidos	%	Pendiente Pago
1 GASTOS DE PERSONAL	10.036.004,61	476.300,02	4,75%	10.512.304,63	9.405.716,27	89,47%	58,83%	9.176.585,48	97,56%	229.130,79
2 GASTOS CORR. EN BS. Y SERV.	2.600.000,00	633.504,59	24,37%	3.233.504,59	3.115.808,24	96,36%	19,49%	2.359.690,18	75,73%	756.118,06
3 GASTOS FINANCIEROS	1.339.975,81	-23.882,96	-1,78%	1.316.092,85	1.311.983,11	99,69%	8,21%	1.272.524,81	96,99%	39.458,30
4 TRANSFERENCIAS CORRIENTES	595.650,00	-9.124,34	-1,53%	586.525,66	526.550,16	89,77%	3,29%	428.697,52	81,42%	97.852,64
6 INVERSIONES REALES	845.500,00	548.219,81	64,84%	1.393.719,81	922.008,01	66,15%	5,77%	638.337,36	69,23%	283.670,65
7 TRANSFERENCIAS DE CAPITAL	0,00	0,00	0,00%	0,00	0,00	0,00%	0,00%	0,00	0,00%	0,00
8 ACTIVOS FINANCIEROS	13.000,00	0,00	0,00%	13.000,00	1.800,00	13,85%	0,01%	1.800,00	100,00%	0,00
9 PASIVOS FINANCIEROS	691.540,32	12.100,00	1,75%	703.640,32	703.640,32	100,00%	4,40%	628.619,18	89,34%	75.021,14
TOTAL GASTOS	16.121.670,74	1.637.117,12	10,15%	17.758.787,86	15.987.506,11	90,03%	100,00%	14.506.254,53	90,73%	1.481.251,58

REMANENTE DE TESORERÍA

Fondos líquidos	1.642.723,79
Derechos pendientes de cobro	13.159.379,92
Dchos ptes.cobro presupuesto corriente	2.964.101,27
Dchos. ptes.cobro presupuestos cerrados	9.526.491,03
Dchos. ptes.cobro operac. no pptarias.	743.513,28
Cobros realizados ptes.aplicación definitiva	74.725,66
Obligaciones pendientes de pago	13.507.456,73
Obligac. ptes.pago presupuesto corriente	1.481.251,58
Obligac. ptes.pago presupuestos cerrados	8.673.773,50
Obligac. ptes.pago operac. no pptarias.	4.140.316,72
Pagos realizados ptes.aplicación definitiva	787.885,07
Remanente de tesorería total	1.294.646,98
Saldos de dudoso cobro	0,00
Exceso de financiación afectada	817.691,35
Remanente tesorería para gastos grales.	476.955,63

ÁREA DE GASTO

	Obligaciones Reconocidas Netas	%
0 Deuda pública	1.922.293,62	12,02%
1 Servicios públicos básicos	6.182.804,66	38,67%
2 Actuaciones de protección y promoción social	2.445.801,54	15,30%
3 Producción de bienes públicos de carácter preferente	2.495.738,16	15,61%
4 Actuaciones de carácter económico	301.426,62	1,89%
9 Actuaciones de carácter general	2.639.441,51	16,51%
TOTAL GASTOS	15.987.506,11	100,00%

RESULTADO PRESUPUESTARIO

1. Derechos reconocidos netos	22.180.170,64	
2. Obligaciones reconocidas netas	15.987.506,11	
3. Resultado presupuestario (1-2)	6.192.664,53	
4. Gastos finan. Reman. Líquido tesorería	0,00	
5. Desviaciones negativas de financiación	306.876,93	
6. Desviaciones positivas de financiación	815.916,60	
7. RESULTADO PPTARIO. AJUSTADO	5.683.624,86	

PRESUPUESTOS CERRADOS

	Derechos	Obligaciones
Saldo a 1 de enero de 2013	13.111.849,37	12.525.241,01
Variación	-2.647.255,07	-1.248.885,74
Cobros/Pagos	938.103,27	2.602.581,77
Saldo a 31 de diciembre de 2013	9.526.491,03	8.673.773,50

TIPO ENTIDAD:	Ayuntamiento	Página 2/2
ISLA:	Gran Canaria	Población: 24.227 <small>(Fuente: INE a 1 Enero de 2013)</small>
NOMBRE:	Gáldar	Modelo: Normal

ACTIVO	EJERCICIO 2013	%	PASIVO	EJERCICIO 2013	%
INMOVILIZADO	62.156.524,58	80,95%	FONDOS PROPIOS	45.506.923,59	59,27%
Inversiones destinadas al uso general	26.991.804,36	35,15%	Patrimonio	21.692.301,57	28,25%
Inmovilizaciones inmateriales	341.904,84	0,45%	Reservas	0,00	0,00%
Inmovilizaciones materiales	35.102.360,63	45,72%	Resultados de ejercicios anteriores	17.702.774,67	23,06%
Inversiones gestionadas	0,00	0,00%	Resultados del ejercicio	6.111.847,35	7,96%
Patrimonio público del suelo	-280.795,25	-0,37%	PROVISIONES PARA RIESGOS Y GASTOS	0,00	0,00%
Inversiones financieras permanentes	1.250,00	0,00%	ACREEDORES A LARGO PLAZO	16.823.373,10	21,91%
Deudores no presupuestarios a largo plazo	0,00	0,00%	Emissiones de obligaciones y otros valores negociables	0,00	0,00%
GASTOS A DISTRIBUIR EN VARIOS EJERCICIOS	8.388,07	0,01%	Otras deudas a largo plazo	16.823.373,10	21,91%
ACTIVO CIRCULANTE	14.614.534,30	19,03%	Desembolsos pendientes sobre acciones no exigidos	0,00	0,00%
Existencias	0,00	0,00%	ACREEDORES A CORTO PLAZO	14.449.150,26	18,82%
Deudores	12.930.687,63	16,84%	Emissiones de obligaciones y otros valores negociables	0,00	0,00%
Inversiones financieras temporales	6.603,57	0,01%	Otras deudas a corto plazo	3.244.342,14	4,23%
Tesorería	1.677.243,10	2,18%	Acreedores	11.204.808,12	14,59%
Ajustes por periodificación	0,00	0,00%	Ajustes por periodificación	0,00	0,00%
TOTAL ACTIVO	76.779.446,95	100,00%	PROVISIONES PARA RIESGOS Y GASTOS A C/P	0,00	0,00%
			TOTAL PASIVO	76.779.446,95	100,00%

INDICADORES PRESUPUESTARIOS	
Del Presupuesto corriente	
1. MODIFICACIONES PRESUPUESTARIAS	10,15%
2. EJECUCIÓN DEL PRESUPUESTO DE GASTOS	90,03%
3. REALIZACIÓN DE PAGOS	90,73%
4. GASTO POR HABITANTE	659,90 €
5. INVERSIÓN POR HABITANTE	38,06 €
6. ESFUERZO INVERSOR	5,77%
7. PERIODO MEDIO DE PAGO	93,99
* De las obligaciones imputadas a los Capítulos II y VI	
8. EJECUCIÓN DEL PRESUPUESTO DE INGRESOS	104,40%
9. REALIZACIÓN DE COBROS	86,64%
10. INGRESO POR HABITANTE	915,51 €
11. EFICACIA GESTIÓN RECAUDATORIA	83,07%
12. PERIODO MEDIO DE COBRO	61,78
* De los derechos de cobro imputados a los Capítulos I a III	
13. AUTONOMÍA	95,69%
* De los Capítulos I a III, V, VI y VIII, más transferencias recibidas	
14. AUTONOMÍA FISCAL	47,23%
15. CARGA FINANCIERA GLOBAL	9,59%
16. CARGA FINANCIERA POR HABITANTE	83,20 €
17. SUPERÁVIT (O DÉFICIT) POR HABITANTE	234,60 €
18. CONTRIBUCIÓN PTO. AL REMANENTE TESORERÍA	1191,65%
19. AHORRO BRUTO	31,65%
20. AHORRO NETO	28,30%
De Presupuestos cerrados:	
1. REALIZACIÓN DE PAGOS	23,08%
2. REALIZACIÓN DE COBROS	8,96%

CUENTA DEL RESULTADO ECONÓMICO- PATRIMONIAL	
AHORRO	3.447.432,43
DESAHORRO	0,00

ESTADO DE MODIFICACIONES DE CRÉDITO		
	TOTALES	%
Créditos Extraordinarios	0,00	0,00%
Suplementos de Crédito	13.983,81	0,85%
Ampliaciones de Crédito	0,00	0,00%
Transferencias de Crédito Positivas	828.192,90	50,59%
Transferencias de Crédito Negativas	828.192,90	50,59%
Incorporaciones de Remanentes de Crédito	569.290,61	34,77%
Créditos Generados por Ingresos	1.053.842,70	64,37%
Bajas por Anulación	0,00	0,00%
Ajustes Prórroga	0,00	0,00%
TOTAL MODIFICACIONES	1.637.117,12	100,00%

INDICADORES FINANCIEROS	
1. ENDEUDAMIENTO POR HABITANTE	828,32 €
2. LIQUIDEZ INMEDIATA	0,12
3. SOLVENCIA A CORTO PLAZO	1,10

TIPO ENTIDAD:	Organismo Autónomo	Página 1/2
ISLA:	Gran Canaria	Población: 24.227 <small>(Fuente: INE a 1 Enero de 2013)</small>
NOMBRE:	Instituto Municipal de Toxicomanía	Modelo: Normal

<u>CAPÍTULO INGRESOS</u>	Previsiones Iniciales	Modificaciones Previsiones	%	Previsiones Definitivas	Derechos Rec. Netos	%	%	Recaudación Neta	%	Pendiente Cobro
1 IMPUESTOS DIRECTOS	0,00	0,00	0,00%	0,00	0,00	0,00%	0,00%	0,00	0,00%	0,00
2 IMPUESTOS INDIRECTOS	0,00	0,00	0,00%	0,00	0,00	0,00%	0,00%	0,00	0,00%	0,00
3 TASAS, P.P. Y OTROS INGRESOS	0,00	0,00	0,00%	0,00	1.239,67	0,00%	0,31%	1.239,67	100,00%	0,00
4 TRANSFERENCIAS CORRIENTES	350.000,00	47.901,00	13,69%	397.901,00	397.901,00	100,00%	98,87%	247.861,63	62,29%	150.039,37
5 INGRESOS PATRIMONIALES	0,00	0,00	0,00%	0,00	100,91	0,00%	0,03%	100,91	100,00%	0,00
6 ENAJENACION INVERSIONES REALES	0,00	0,00	0,00%	0,00	0,00	0,00%	0,00%	0,00	0,00%	0,00
7 TRANSFERENCIAS DE CAPITAL	0,00	0,00	0,00%	0,00	0,00	0,00%	0,00%	0,00	0,00%	0,00
8 ACTIVOS FINANCIEROS	0,00	3.200,00	0,00%	3.200,00	3.200,00	100,00%	0,80%	200,00	6,25%	3.000,00
9 PASIVOS FINANCIEROS	0,00	0,00	0,00%	0,00	0,00	0,00%	0,00%	0,00	0,00%	0,00
TOTAL INGRESOS	350.000,00	51.101,00	14,60%	401.101,00	402.441,58	100,33%	100,00%	249.402,21	61,97%	153.039,37

<u>CAPÍTULO GASTOS</u>	Créditos Iniciales	Modificaciones de Crédito	%	Créditos Definitivos	Obligaciones Rec. Netas	%	%	Pagos Líquidos	%	Pendiente Pago
1 GASTOS DE PERSONAL	316.199,46	3.904,14	1,23%	320.103,60	320.103,60	100,00%	79,92%	313.827,03	98,04%	6.276,57
2 GASTOS CORR. EN BS. Y SERV.	28.300,00	36.204,91	127,93%	64.504,91	64.428,69	99,88%	16,09%	59.986,31	93,10%	4.442,38
3 GASTOS FINANCIEROS	5.000,00	7.791,95	155,84%	12.791,95	12.772,70	99,85%	3,19%	12.772,70	100,00%	0,00
4 TRANSFERENCIAS CORRIENTES	0,00	0,00	0,00%	0,00	0,00	0,00%	0,00%	0,00	0,00%	0,00
6 INVERSIONES REALES	0,00	0,00	0,00%	0,00	0,00	0,00%	0,00%	0,00	0,00%	0,00
7 TRANSFERENCIAS DE CAPITAL	0,00	0,00	0,00%	0,00	0,00	0,00%	0,00%	0,00	0,00%	0,00
8 ACTIVOS FINANCIEROS	0,00	3.200,00	0,00%	3.200,00	3.200,00	100,00%	0,80%	3.200,00	100,00%	0,00
9 PASIVOS FINANCIEROS	0,00	0,00	0,00%	0,00	0,00	0,00%	0,00%	0,00	0,00%	0,00
TOTAL GASTOS	349.499,46	51.101,00	14,62%	400.600,46	400.504,99	99,98%	100,00%	389.786,04	97,32%	10.718,95

<u>REMANENTE DE TESORERÍA</u>	
Fondos líquidos	27.382,18
Derechos pendientes de cobro	163.039,37
Dchos ptes.cobro presupuesto corriente	153.039,37
Dchos. ptes.cobro presupuestos cerrados	10.000,00
Dchos. ptes.cobro operac. no pptarias.	0,00
Cobros realizados ptes.aplicación definitiva	0,00
Obligaciones pendientes de pago	174.472,49
Obligac. ptes.pago presupuesto corriente	10.718,95
Obligac. ptes.pago presupuestos cerrados	1.690,15
Obligac. ptes.pago operac. no pptarias.	169.701,95
Pagos realizados ptes.aplicación definitiva	7.638,56
Remanente de tesorería total	15.949,06
Saldos de dudoso cobro	0,00
Exceso de financiación afectada	0,00
Remanente tesorería para gastos grales.	15.949,06

<u>ÁREA DE GASTO</u>		
	Obligaciones Reconocidas Netas	%
0 Deuda pública	0,00	0,00%
1 Servicios públicos básicos	0,00	0,00%
2 Actuaciones de protección y promoción social	400.504,99	100,00%
3 Producción de bienes públicos de carácter preferente	0,00	0,00%
4 Actuaciones de carácter económico	0,00	0,00%
9 Actuaciones de carácter general	0,00	0,00%
TOTAL GASTOS	400.504,99	100,00%

<u>RESULTADO PRESUPUESTARIO</u>	
1. Derechos reconocidos netos	402.441,58
2. Obligaciones reconocidas netas	400.504,99
3. Resultado presupuestario (1-2)	1.936,59
4. Gastos finan. Reman. Líquido tesorería	0,00
5. Desviaciones negativas de financiación	0,00
6. Desviaciones positivas de financiación	0,00
7. RESULTADO PPTARIO. AJUSTADO	1.936,59

<u>PRESUPUESTOS CERRADOS</u>		
	Derechos	Obligaciones
Saldo a 1 de enero de 2013	11.406,25	15.803,93
Variación	0,00	0,00
Cobros/Pagos	1.406,25	14.113,78
Saldo a 31 de diciembre de 2013	10.000,00	1.690,15

TIPO ENTIDAD:	Organismo Autónomo	Página 2/2
ISLA:	Gran Canaria	Población: 24.227 <small>(Fuente: INE a 1 Enero de 2013)</small>
NOMBRE:	Instituto Municipal de Toxicomanía	Modelo: Normal

ACTIVO	EJERCICIO 2013	%	PASIVO	EJERCICIO 2013	%
INMOVILIZADO	64.234,82	25,26%	FONDOS PROPIOS	72.204,01	28,39%
Inversiones destinadas al uso general	0,00	0,00%	Patrimonio	195.282,68	76,79%
Inmovilizaciones inmateriales	0,00	0,00%	Reservas	0,00	0,00%
Inmovilizaciones materiales	56.475,23	22,21%	Resultados de ejercicios anteriores	-124.982,61	-49,14%
Inversiones gestionadas	0,00	0,00%	Resultados del ejercicio	1.903,94	0,75%
Patrimonio público del suelo	0,00	0,00%	PROVISIONES PARA RIESGOS Y GASTOS	0,00	0,00%
Inversiones financieras permanentes	7.759,59	3,05%	ACREEDORES A LARGO PLAZO	0,00	0,00%
Deudores no presupuestarios a largo plazo	0,00	0,00%	Emissiones de obligaciones y otros valores negociables	0,00	0,00%
GASTOS A DISTRIBUIR EN VARIOS EJERCICIOS	0,00	0,00%	Otras deudas a largo plazo	0,00	0,00%
ACTIVO CIRCULANTE	190.080,24	74,74%	Desembolsos pendientes sobre acciones no exigidos	0,00	0,00%
Existencias	0,00	0,00%	ACREEDORES A CORTO PLAZO	182.111,05	71,61%
Deudores	170.677,93	67,11%	Emissiones de obligaciones y otros valores negociables	0,00	0,00%
Inversiones financieras temporales	-7.979,87	-3,14%	Otras deudas a corto plazo	149.751,53	58,88%
Tesorería	27.382,18	10,77%	Acreedores	32.359,52	12,72%
Ajustes por periodificación	0,00	0,00%	Ajustes por periodificación	0,00	0,00%
TOTAL ACTIVO	254.315,06	100,00%	PROVISIONES PARA RIESGOS Y GASTOS A C/P	0,00	0,00%
			TOTAL PASIVO	254.315,06	100,00%

INDICADORES PRESUPUESTARIOS	
Del Presupuesto corriente	
1. MODIFICACIONES PRESUPUESTARIAS	14,62%
2. EJECUCIÓN DEL PRESUPUESTO DE GASTOS	99,98%
3. REALIZACIÓN DE PAGOS	97,32%
4. GASTO POR HABITANTE	16,53 €
5. INVERSIÓN POR HABITANTE	0,00 €
6. ESFUERZO INVERSOR	0,00%
7. PERIODO MEDIO DE PAGO	25,17
* De las obligaciones imputadas a los Capítulos II y VI	
8. EJECUCIÓN DEL PRESUPUESTO DE INGRESOS	100,33%
9. REALIZACIÓN DE COBROS	61,97%
10. INGRESO POR HABITANTE	16,61 €
11. EFICACIA GESTIÓN RECAUDATORIA	100,00%
12. PERIODO MEDIO DE COBRO	0,00
* De los derechos de cobro imputados a los Capítulos I a III	
13. AUTONOMÍA	62,72%
* De los Capítulos I a III, V, VI y VIII, más transferencias recibidas	
14. AUTONOMÍA FISCAL	0,31%
15. CARGA FINANCIERA GLOBAL	3,20%
16. CARGA FINANCIERA POR HABITANTE	0,53 €
17. SUPERÁVIT (O DÉFICIT) POR HABITANTE	0,08 €
18. CONTRIBUCIÓN PTO. AL REMANENTE TESORERÍA	12,14%
19. AHORRO BRUTO	0,49%
20. AHORRO NETO	0,49%
De Presupuestos cerrados:	
1. REALIZACIÓN DE PAGOS	89,31%
2. REALIZACIÓN DE COBROS	12,33%

CUENTA DEL RESULTADO ECONÓMICO- PATRIMONIAL	
AHORRO	0,00
DESAHORRO	0,00

ESTADO DE MODIFICACIONES DE CRÉDITO		
	TOTALES	%
Créditos Extraordinarios	0,00	0,00%
Suplementos de Crédito	0,00	0,00%
Ampliaciones de Crédito	3.200,00	6,26%
Transferencias de Crédito Positivas	4.696,09	9,19%
Transferencias de Crédito Negativas	4.696,09	9,19%
Incorporaciones de Remanentes de Crédito	0,00	0,00%
Créditos Generados por Ingresos	47.901,00	93,74%
Bajas por Anulación	0,00	0,00%
Ajustes Prórroga	0,00	0,00%
TOTAL MODIFICACIONES	51.101,00	100,00%

INDICADORES FINANCIEROS	
1. ENDEUDAMIENTO POR HABITANTE	6,18 €
2. LIQUIDEZ INMEDIATA	0,16
3. SOLVENCIA A CORTO PLAZO	1,09