

**INFORME DEFINITIVO
DE LA FISCALIZACIÓN DE LA CUENTA GENERAL DEL EJERCICIO 2014 DEL
AYUNTAMIENTO DE AGAETE**

En el ejercicio de la función fiscalizadora que le impone el artículo 11, apartado b) de la Ley Territorial 4/1989, de 2 de mayo, y en virtud del artículo 223 del Texto Refundido de la Ley Reguladora de las Haciendas Locales, aprobado por el Real Decreto Legislativo 2/2004, de 5 marzo (en adelante, TRLRHL), en base a las cuentas anuales integrantes de la Cuenta General del EJERCICIO ECONÓMICO DE 2014, esta Audiencia de Cuentas emite el presente informe definitivo.

La Entidad ha presentado, la información que compone la Cuenta General por vía telemática y ajustada a los requisitos de la Instrucción de Contabilidad para la Administración Local.

En la fiscalización llevada a cabo sobre la misma se han observado los aspectos siguientes, figurando en el Anexo únicamente los incumplimientos relacionados con la coherencia interna y el contenido de las cuentas anuales, y en su caso, los relativos a la cumplimentación de la Información Adicional:

A) Relación de entes dependientes de la Entidad

La Entidad tiene la Sociedad Mercantil de capital mayoritario denominada "Agaete Cultura y Deportes S.L."

B) En relación con el procedimiento de aprobación de la Cuenta General

No se ha cumplido el plazo establecido para la elaboración de la Cuenta General.

C) En relación con el Balance

El Balance presenta partidas con signo contrario a su naturaleza.

D) En relación con la Memoria

1.- El total pendiente a 31 de diciembre de deudas relacionado en el "Estado de la deuda. Capitales. Deudas en moneda nacional" de la Memoria no coincide con el total pendiente a 1 de enero más las creaciones, deducidas las amortizaciones y otras disminuciones.

2.- El total pendiente a 31 de diciembre del "Estado de la deuda. Capitales. Deudas en moneda nacional" de la Memoria no coincide con la suma de los correspondientes epígrafes del pasivo del Balance, salvo las cuentas "Intereses a largo plazo de deudas con entidades de crédito" y "Intereses a corto plazo de deudas con entidades de crédito" del Balance de comprobación.

3.- En el contenido de la Memoria figura información descriptiva no cumplimentada así como estados que contienen todos sus campos en blanco o a cero.

E) En relación con la Sociedad Municipal Agaete Cultura y Deportes S.L.

1.- El total del Patrimonio Neto del Balance no coincide con el total del "Saldo, final del año 200X" del Estado de Cambios en el Patrimonio Neto.

2.- El importe del "Efectivo y otros activos líquidos equivalentes" del activo corriente del Balance no coincide con el "Efectivo y otros activos líquidos equivalentes" del Estado de Flujos de Efectivo.

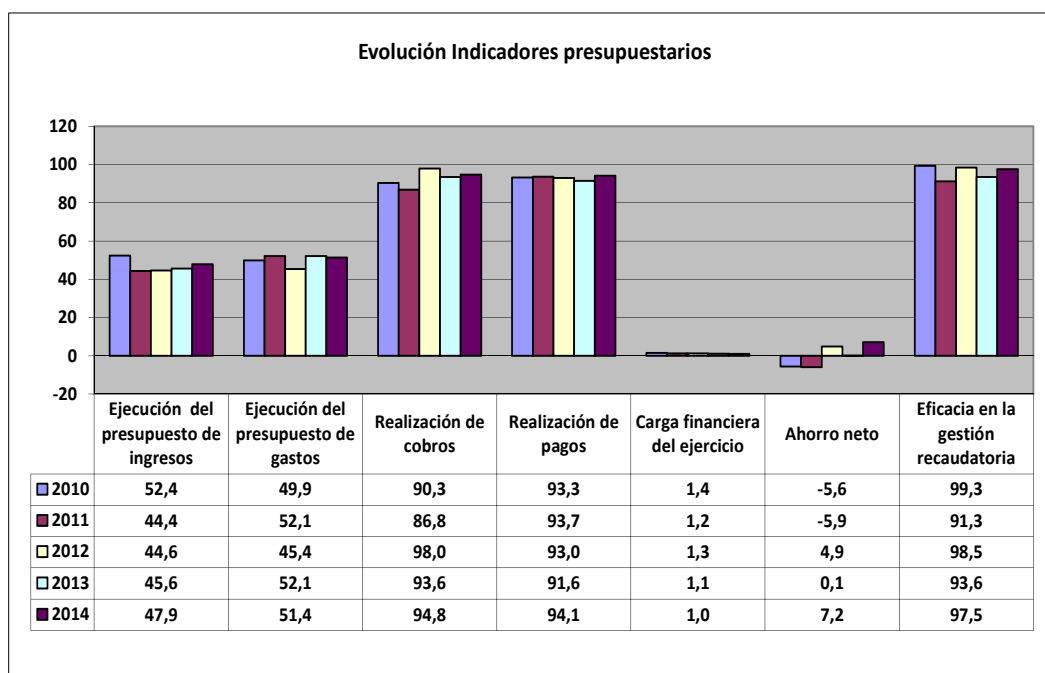
3.- No coinciden todos o algunos de los distintos apartados del Estado de Cambios en el Patrimonio Neto con la suma de los conceptos en que se desglosa.

4.- No coinciden todos o algunos de los distintos apartados del Estado de Cambios en el Patrimonio Neto con la suma de los conceptos en que se desglosa.

ANÁLISIS EVOLUTIVO DE INDICADORES

A) INDICADORES PRESUPUESTARIOS

A continuación se realiza un análisis de la evolución en cinco ejercicios de siete indicadores presupuestarios relevantes.



- **Ejecución del presupuesto de ingresos**

El índice de ejecución de ingresos mide el porcentaje de las previsiones definitivas de ingresos que han dado lugar al reconocimiento contable de derechos liquidados.

Se debe tener en cuenta que, en el caso de las modificaciones de crédito financiadas con el Remanente de tesorería para gastos generales o Excesos de Financiación Afectada, estas fuentes de financiación no figuran como derechos reconocidos, lo que sesga este indicador.

Valores para este índice mayores al 90 % se consideran satisfactorios; en cambio, valores inferiores alertan sobre la formulación de unas previsiones excesivas de ingresos.

No se observan cambios significativos en la evolución de este indicador en los ejercicios analizados.

- **Ejecución del presupuesto de gastos**

El índice de ejecución de gastos expresa el porcentaje que suponen las obligaciones reconocidas con cargo al presupuesto de gastos del ejercicio corriente en relación con el volumen de créditos definitivos.

El índice de ejecución de gastos, que nos muestra el grado en que los créditos definitivos han dado lugar al reconocimiento de obligaciones, también ha de alcanzar valores superiores al 80 %.

No se observan cambios significativos en la evolución de este indicador en los ejercicios analizados.

- **Realización de cobros**

El índice de cumplimiento de los cobros refleja el porcentaje de derechos liquidados con cargo al presupuesto corriente que han sido cobrados durante el ejercicio presupuestario.

Este indicador mide, por lo tanto, la capacidad de la Entidad Pública para transformar en liquidez los derechos de cobro liquidados y vencidos, es decir, el ritmo de cobro.

En principio, parece deseable que el valor del índice supere el 80 %, lo que supondría una razonable conversión en liquidez de los derechos de cobro liquidados.

No se observan cambios significativos en la evolución de este indicador en los ejercicios analizados.

- **Realización de pagos**

El índice de cumplimiento de pago de los gastos refleja el porcentaje de obligaciones reconocidas durante el ejercicio con cargo al presupuesto corriente que han sido pagadas durante el mismo.

Valores para este índice entre el 80 % y el 90 % se consideran satisfactorios; en cambio, valores inferiores alertan sobre la posible existencia de dificultades en la tesorería.

No se observan cambios significativos en la evolución de este indicador en los ejercicios analizados.

- **Carga financiera del ejercicio**

Este indicador relaciona por cociente la carga financiera del ejercicio (obligaciones reconocidas por los capítulos 3 y 9) con los derechos liquidados por operaciones corrientes.

Cuanto menor sea el peso de la carga financiera en relación con los ingresos corrientes, mayor margen de maniobra tendrá la Entidad para financiar sus inversiones.

En la evolución de este indicador en los ejercicios analizados se observa una ligera caída de 0,4 puntos porcentuales.

- **Ahorro neto**

El índice de ahorro neto se obtiene dividiendo el ahorro neto (derechos reconocidos corrientes menos obligaciones reconocidas corrientes y obligaciones reconocidas del capítulo 9), por el volumen de derechos liquidados por operaciones corrientes.

Este indicador refleja la capacidad que tiene la Entidad de atender con sus recursos ordinarios a sus gastos corrientes, incluida la imputación al presente de las deudas contraídas en el pasado para la financiación de las inversiones. Debe presentar valores positivos.

En la evolución de este indicador en los ejercicios analizados se observa un 5 aumento de 12,8 puntos porcentuales.

- **Eficacia en la gestión recaudatoria**

El índice de gestión recaudatoria refleja el porcentaje de derechos liquidados con cargo a los ingresos tributarios y precios públicos que han sido cobrados durante el ejercicio presupuestario.

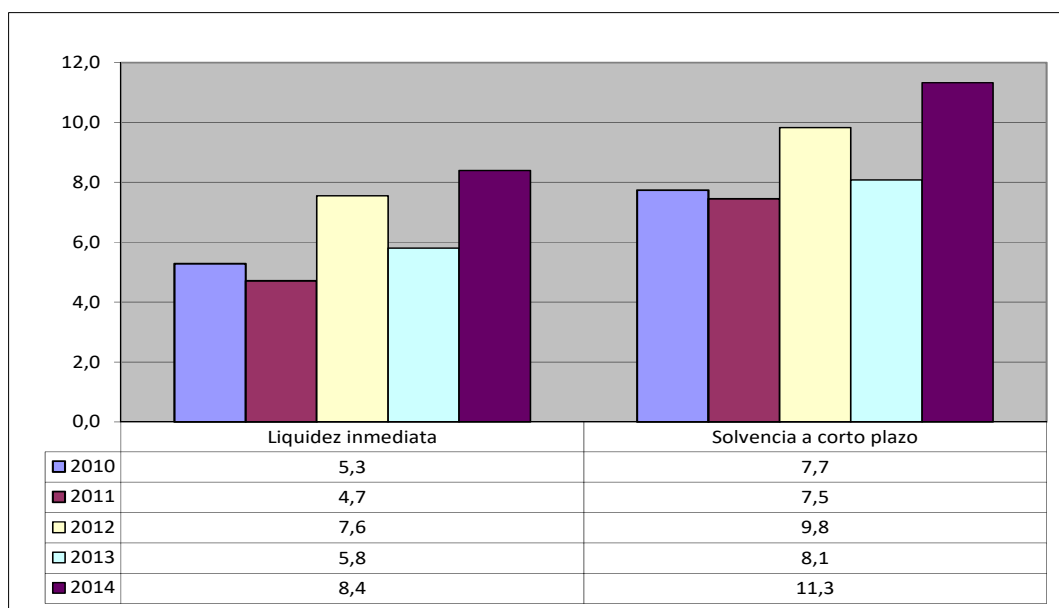
Este indicador mide, por lo tanto, la capacidad de la Entidad para transformar en liquidez los derechos de cobro liquidados y vencidos de los capítulos 1, 2 y 3, es decir, el ritmo de cobro.

En principio, parece deseable que el valor del índice supere el 80 %, lo que supondría una razonable conversión en liquidez de los derechos de cobro liquidados.

En la evolución de este indicador en los ejercicios analizados se observa una caída de 1,8 puntos porcentuales.

B) INDICADORES FINANCIEROS Y PATRIMONIALES

Se realiza un análisis de la evolución en cinco ejercicios de tres indicadores financieros y patrimoniales.



- **Liquidez inmediata**

Se obtiene determinando el porcentaje que suponen los fondos líquidos (dinero disponible en caja y bancos, así como otras inversiones financieras temporales con un alto grado de liquidez) con relación a las obligaciones presupuestarias y extrapresupuestarias pendientes de pago (minoradas por el volumen de pagos pendientes de aplicación).

Este indicador refleja a 31 de diciembre el porcentaje de deudas presupuestarias y extrapresupuestarias que pueden atenderse con la liquidez inmediatamente disponible. Cuanto mayor sea este porcentaje, menor es el riesgo financiero de la Entidad, si bien un valor excesivo revelará un excedente de liquidez que habrá que colocar.

Ahora bien, dado que habitualmente se considera que el valor del ratio debería situarse en el intervalo 0,70-0,90 niveles superiores pondrían de manifiesto un excedente de tesorería que debería ser objeto de inversión por parte de la Entidad, al objeto de obtener una rentabilidad más adecuada.

En la evolución de este indicador en los ejercicios analizados se observa un aumento, en tantos por uno, de 3,1.

- **Solvencia a corto plazo**

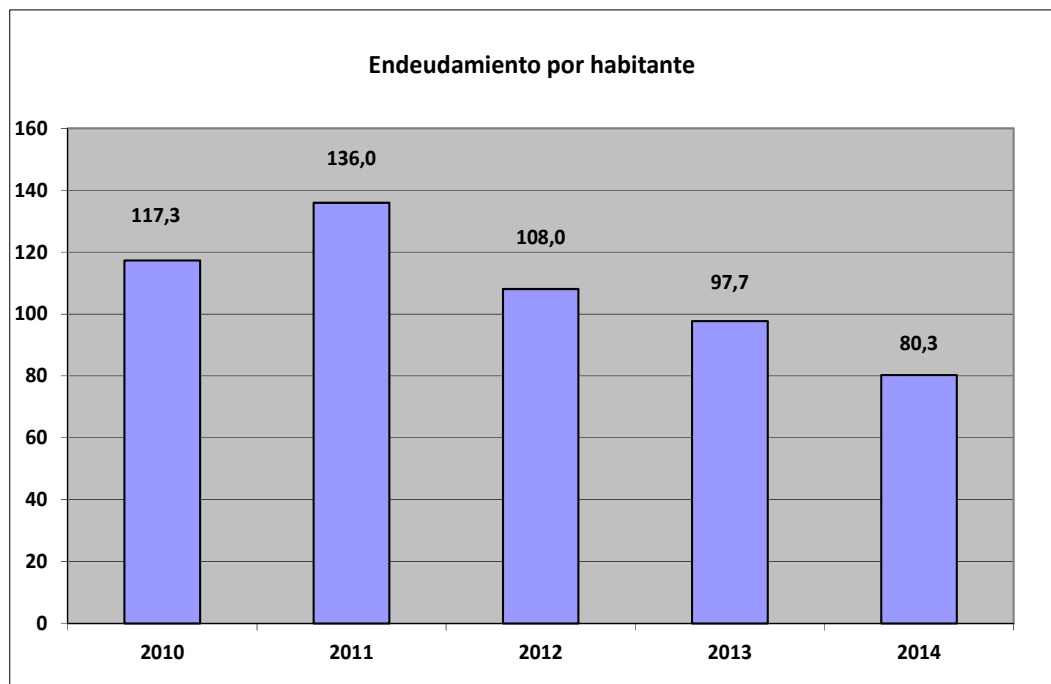
Refleja la capacidad que tienen los elementos más líquidos del activo circulante de una Entidad Local para hacer frente a las obligaciones pendientes de pago.

Se obtiene, calculando el porcentaje que suponen los fondos líquidos y los derechos pendientes de cobro netos, con relación a las obligaciones netas pendientes de pago. En el numerador de la expresión se incluyen los fondos líquidos y los derechos pendientes de cobro netos, deducidos los cobros pendientes de aplicación. Asimismo, de las obligaciones pendientes de pago, tanto presupuestarias como extrapresupuestarias, se excluyen los pagos pendientes de aplicación.

Este indicador refleja la capacidad que tiene la Entidad Pública a corto plazo para atender el pago de sus deudas.

Cuando este indicador presenta valores superiores a 1, existe un Remanente de tesorería total positivo; en caso contrario, será negativo, y habrá que cubrirlo con ingresos presupuestarios del próximo ejercicio.

En la evolución de este indicador en los ejercicios analizados se observa un aumento, en tantos por uno, de 3,6.



- **Endeudamiento por habitante**

El índice relativo a la deuda per cápita, o endeudamiento por habitante, se obtiene dividiendo la deuda financiera total existente a 31 de diciembre entre el número de habitantes. Este indicador refleja el montante de deuda per cápita, y ha de ser analizado observando su evolución a lo largo del tiempo.

Obviamente, cuanto mayor sea esta ratio, mayor es el nivel de endeudamiento de la Entidad y mayor riesgo de insolvencia se produce.

En la evolución de este indicador en los ejercicios analizados se observa una disminución de 37 euros por habitante.

ANÁLISIS ECONÓMICO-FINANCIERO

La principal fuente de financiación de la Entidad en el ejercicio fue el capítulo 4 (Transferencias corrientes), que alcanzó el 62,7 % de los derechos reconocidos, seguido en importancia del capítulo 1 (Impuestos directos) con el 21,1 %.

El principal componente del gasto fue el capítulo 1 (Gastos de personal), que representó el 55,6 % de las obligaciones reconocidas. Le sigue el capítulo 2 (Gastos corrientes en bienes y servicios), que supuso el 26,1 % del total del gasto.

Las modificaciones netas de crédito para gastos supusieron el 101,4 % de los créditos iniciales del Presupuesto, correspondiendo el mayor volumen de las mismas al capítulo 6 (Inversiones reales).

Los grados de ejecución del presupuesto de ingresos y gastos fueron reducidos, en tanto que los niveles de realización de los cobros y pagos se situaron en, niveles elevados, el 94,8 % y 94,1%, respectivamente, habiendo alcanzado la eficacia en la gestión recaudatoria un 97,5 %.

Los importes pendientes de cobro en ejercicios cerrados eran elevados.

La carga financiera del ejercicio alcanzó el 1 % de los derechos reconocidos netos por operaciones corrientes.

El Resultado presupuestario ajustado fue positivo, debido a que los ingresos generados en el ejercicio fueron suficientes para atender a los gastos, en tanto que el Remanente de tesorería para gastos generales fue negativo.

Santa Cruz de Tenerife, a 9 de noviembre de 2016.

EL PRESIDENTE,
Rafael Díaz Martínez

**ALEGACIONES AL INFORME PROVISIONAL DE LA FISCALIZACIÓN DE LA CUENTA
GENERAL DEL EJERCICIO 2014 DEL AYUNTAMIENTO DE AGAETE**

En el plazo concedido para ello la Entidad remitió alegaciones al Informe Provisional de Fiscalización.

INCIDENCIAS

Cuenta General del ejercicio 2014 de la Entidad Ayuntamiento Agaete (Las Palmas)

INCIDENCIAS EN LAS CUENTAS ANUALES Y DOCUMENTACIÓN COMPLEMENTARIA

Ayuntamiento Agaete (NIF: P3500100G)
2) Balance de situación
35. Balance. Activo. Activo circulante. El epígrafe C) III. Inversiones financieras temporales del activo del "balance" aparece con signo negativo.
37. Balance. Activo. Activo circulante. El epígrafe C) III.2. Inversiones financieras temporales. Otras inversiones y créditos a corto plazo del activo del "balance" aparece con signo negativo.
7) Memoria Información general
461. Contenido de las cuentas anuales. Memoria No se ha cumplimentado la información del punto 1.a) de la Memoria. Esta incidencia se ha dado también en el ejercicio anterior.
462. Contenido de las cuentas anuales. Memoria No se ha cumplimentado la información del punto 1.b) de la Memoria. Esta incidencia se ha dado también durante los 2 ejercicios anteriores.
464. Contenido de las cuentas anuales. Memoria No se ha cumplimentado la información del punto 1.d) de la Memoria. Esta incidencia se ha dado también en el ejercicio anterior.
465. Contenido de las cuentas anuales. Memoria No se ha cumplimentado la información del punto 1.e) de la Memoria. Esta incidencia se ha dado también durante los 2 ejercicios anteriores.
466. Contenido de las cuentas anuales. Memoria No se ha cumplimentado la información del punto 1.f) de la Memoria. Esta incidencia se ha dado también en el ejercicio anterior.
467. Contenido de las cuentas anuales. Memoria No se ha cumplimentado la información del punto 1.g) de la Memoria. Esta incidencia se ha dado también en el ejercicio anterior.

<p>469. Contenido de las cuentas anuales. Memoria</p> <p>No se ha cumplimentado la información del punto 1.i) de la Memoria.</p> <p>Esta incidencia se ha dado también en el ejercicio anterior.</p>
<p>470. Contenido de las cuentas anuales. Memoria</p> <p>No se ha cumplimentado la información del punto 2) de la Memoria.</p> <p>Esta incidencia se ha dado también en el ejercicio anterior.</p>
<p>471. Contenido de las cuentas anuales. Memoria</p> <p>No se ha cumplimentado la información del punto 3.a.1) de la Memoria.</p> <p>Esta incidencia se ha dado también en el ejercicio anterior.</p>
<p>472. Contenido de las cuentas anuales. Memoria</p> <p>No se ha cumplimentado la información del punto 3.a.2) de la Memoria.</p> <p>Esta incidencia se ha dado también en el ejercicio anterior.</p>
<p>473. Contenido de las cuentas anuales. Memoria</p> <p>No se ha cumplimentado la información del punto 3.b.1) de la Memoria.</p> <p>Esta incidencia se ha dado también en el ejercicio anterior.</p>
<p>474. Contenido de las cuentas anuales. Memoria</p> <p>No se ha cumplimentado la información del punto 3.b.2) de la Memoria.</p> <p>Esta incidencia se ha dado también en el ejercicio anterior.</p>
<p>475. Contenido de las cuentas anuales. Memoria</p> <p>No se ha cumplimentado la información del punto 3.c) de la Memoria.</p> <p>Esta incidencia se ha dado también en el ejercicio anterior.</p>
<p>476. Contenido de las cuentas anuales. Memoria</p> <p>No se ha cumplimentado la información del punto 4.a) de la Memoria.</p> <p>Esta incidencia se ha dado también en el ejercicio anterior.</p>
<p>477. Contenido de las cuentas anuales. Memoria</p> <p>No se ha cumplimentado la información del punto 4.b) de la Memoria.</p> <p>Esta incidencia se ha dado también en el ejercicio anterior.</p>
<p>478. Contenido de las cuentas anuales. Memoria</p> <p>No se ha cumplimentado la información del punto 4.c) de la Memoria.</p> <p>Esta incidencia se ha dado también en el ejercicio anterior.</p>
<p>480. Contenido de las cuentas anuales. Memoria</p> <p>No se ha cumplimentado la información del punto 4.e) de la Memoria.</p> <p>Esta incidencia se ha dado también en el ejercicio anterior.</p>

<p>481. Contenido de las cuentas anuales. Memoria</p> <p>No se ha cumplimentado la información del punto 4.f) de la Memoria.</p> <p>Esta incidencia se ha dado también en el ejercicio anterior.</p>
<p>482. Contenido de las cuentas anuales. Memoria</p> <p>No se ha cumplimentado la información del punto 4.g) de la Memoria.</p> <p>Esta incidencia se ha dado también en el ejercicio anterior.</p>
<p>8) Memoria Inversiones destinadas al uso general</p>
<p>369. Contenido de las cuentas anuales. Memoria</p> <p>El estado "5.a) Inversiones destinadas al uso general" de la Memoria contiene todos sus campos en blanco o a cero.</p>
<p>483. Contenido de las cuentas anuales. Memoria</p> <p>No se ha cumplimentado la información del punto "5.a) Inversiones destinadas al uso general" de la Memoria.</p> <p>Esta incidencia se ha dado también en el ejercicio anterior.</p>
<p>9) Memoria Patrimonio entregado al uso general</p>
<p>484. Contenido de las cuentas anuales. Memoria</p> <p>No se ha cumplimentado la información del punto "5.b) Patrimonio entregado al uso general" de la Memoria.</p> <p>Esta incidencia se ha dado también en el ejercicio anterior.</p>
<p>10) Memoria Inmovilizaciones inmateriales</p>
<p>371. Contenido de las cuentas anuales. Memoria</p> <p>El estado "6. Inmovilizaciones inmateriales" de la Memoria contiene todos sus campos en blanco o a cero.</p>
<p>485. Contenido de las cuentas anuales. Memoria</p> <p>No se ha cumplimentado la información del punto "6. Inmovilizaciones inmateriales" de la Memoria.</p> <p>Esta incidencia se ha dado también en el ejercicio anterior.</p>
<p>11) Memoria Inmovilizaciones materiales</p>
<p>372. Contenido de las cuentas anuales. Memoria</p> <p>El estado "7.a) Inmovilizaciones materiales" de la Memoria contiene todos sus campos en blanco o a cero.</p>
<p>486. Contenido de las cuentas anuales. Memoria</p> <p>No se ha cumplimentado la información del punto "7.a) Inmovilizaciones materiales" de la Memoria.</p> <p>Esta incidencia se ha dado también en el ejercicio anterior.</p>
<p>487. Contenido de las cuentas anuales. Memoria</p> <p>No se ha cumplimentado la información del punto "7.b) Bienes en régimen de cesión temporal o adscripción" de la Memoria.</p> <p>Esta incidencia se ha dado también durante los 2 ejercicios anteriores.</p>

<p>488. Contenido de las cuentas anuales. Memoria</p> <p>No se ha cumplimentado la información del punto "7.c) Bienes en régimen de cesión temporal o adscripción" de la Memoria.</p> <p>Esta incidencia se ha dado también durante los 2 ejercicios anteriores.</p>
<p>489. Contenido de las cuentas anuales. Memoria</p> <p>No se ha cumplimentado la información del punto "7.d) Bienes afectos a garantías" de la Memoria.</p> <p>Esta incidencia se ha dado también durante los 2 ejercicios anteriores.</p>
<p>12) Memoria Inversiones gestionadas</p>
<p>490. Contenido de las cuentas anuales. Memoria</p> <p>No se ha cumplimentado la información del punto "8. Inversiones gestionadas" de la Memoria.</p> <p>Esta incidencia se ha dado también durante los 2 ejercicios anteriores.</p>
<p>13) Memoria Patrimonio público del suelo</p>
<p>377. Contenido de las cuentas anuales. Memoria</p> <p>El estado "9. Patrimonio público del suelo" de la Memoria contiene todos sus campos en blanco o a cero.</p>
<p>491. Contenido de las cuentas anuales. Memoria</p> <p>No se ha cumplimentado la información del punto "9. Patrimonio público del suelo" de la Memoria.</p> <p>Esta incidencia se ha dado también en el ejercicio anterior.</p>
<p>14) Memoria Inversiones financieras</p>
<p>378. Contenido de las cuentas anuales. Memoria</p> <p>El estado "10.a) Inversiones financieras" de la Memoria contiene todos sus campos en blanco o a cero.</p>
<p>492. Contenido de las cuentas anuales. Memoria</p> <p>No se ha cumplimentado la información del punto "10.a) Inversiones financieras" de la Memoria.</p> <p>Esta incidencia se ha dado también durante los 2 ejercicios anteriores.</p>
<p>16) Memoria Tesorería</p>
<p>495. Contenido de las cuentas anuales. Memoria</p> <p>No se ha cumplimentado la información del punto "12.a) Tesorería" de la Memoria.</p> <p>Esta incidencia se ha dado también en el ejercicio anterior.</p>
<p>496. Contenido de las cuentas anuales. Memoria</p> <p>No se ha cumplimentado la información del punto "12.b) Estado de conciliación bancaria" de la Memoria.</p> <p>Esta incidencia se ha dado también en el ejercicio anterior.</p>
<p>17) Memoria Fondos propios</p>
<p>383. Contenido de las cuentas anuales. Memoria</p> <p>El estado "13. Fondos propios" de la Memoria contiene todos sus campos en blanco o a cero.</p>

497. Contenido de las cuentas anuales. Memoria

No se ha cumplimentado la información del punto "13. Fondos propios" de la Memoria.

Esta incidencia se ha dado también en el ejercicio anterior.

18) Memoria Endeudamiento**260. Memoria. Información sobre el endeudamiento. Estado de la deuda. Capitales. Deudas en moneda nacional.**

El total pendiente a 31 de diciembre de las siguientes deudas relacionadas en el "estado de la deuda. Capitales. Deudas en moneda nacional" de la memoria no coincide con el Total pendiente a 1 de enero más las creaciones, deducidas las amortizaciones y otras disminuciones:

Errores detectados:

IdentDeud=2002/1/PIOS02-PIOS 2002 1,732.22 no es igual a (5,194.68 + 0 - 3,464.44)

IdentDeud=2003/1/PIOS03-PIOS 2003 1,636.11 no es igual a (4,865.28 + 0 - 3,272.24)

IdentDeud=2006/1/PIOS06-PIOS y PAM 2006 12,118.34 no es igual a (15,580.70 + 0 - 3,462.38)

Esta incidencia se ha dado también en el ejercicio anterior.

261. Memoria. Información sobre el endeudamiento. Estado de la deuda. Capitales. Deudas en moneda nacional.

El total pendiente a 31 de diciembre del "estado de la deuda. Capitales. Deudas en moneda nacional" de la memoria no coincide con la suma de los epígrafes del pasivo del "balance" [C. I. 1-2; C) II.1-2; D) I.1-2; D) II.1-2], salvo las cuentas (176) intereses a largo plazo de deudas con entidades de crédito y (526) intereses a corto plazo de deudas con entidades de crédito del "balance de comprobación".

Errores detectados: 444,641.85 no es igual a (0 + 0 + 124,122.07 + 258,032.26 + 0 + 0 + 13,065.48 + 49,377.19 - 0 - 0)

Esta incidencia se ha dado también en el ejercicio anterior.

498. Contenido de las cuentas anuales. Memoria

No se ha cumplimentado la información del punto "14.a) Pasivos financieros a largo plazo y corto plazo" de la Memoria.

Esta incidencia se ha dado también durante los 2 ejercicios anteriores.

499. Contenido de las cuentas anuales. Memoria

No se ha cumplimentado la información del punto "14.b) Operaciones de intercambio financiero" de la Memoria.

Esta incidencia se ha dado también durante los 2 ejercicios anteriores.

500. Contenido de las cuentas anuales. Memoria

No se ha cumplimentado la información del punto "14.c) Aavales" de la Memoria.

Esta incidencia se ha dado también durante los 2 ejercicios anteriores.

19) Memoria Gestión de recursos de otros entes públicos**501. Contenido de las cuentas anuales. Memoria**

No se ha cumplimentado la información del punto "15. Operaciones por administración de recursos por cuenta de otros entes públicos" de la Memoria.

Esta incidencia se ha dado también durante los 2 ejercicios anteriores.

20) Memoria Operaciones no presupuestarias de tesorería**502. Contenido de las cuentas anuales. Memoria**

No se ha cumplimentado la información del punto "16. Operaciones no presupuestaria de tesorería" de la Memoria.

Esta incidencia se ha dado también durante los 2 ejercicios anteriores.

21) Ingresos y gastos

503. Contenido de las cuentas anuales. Memoria

No se ha cumplimentado la información del punto "17.a) Subvenciones recibidas pendientes de justificar" de la Memoria.

Esta incidencia se ha dado también durante los 2 ejercicios anteriores.

505. Contenido de las cuentas anuales. Memoria

No se ha cumplimentado la información del punto "17.c) Otras circunstancias sobre ingresos y gastos" de la Memoria.

Esta incidencia se ha dado también durante los 2 ejercicios anteriores.

22) Memoria Valores recibidos en depósito

506. Contenido de las cuentas anuales. Memoria

No se ha cumplimentado la información del punto "18. Valores recibidos en depósito" de la Memoria.

Esta incidencia se ha dado también durante los 2 ejercicios anteriores.

23) Memoria Cuadro de financiación

507. Contenido de las cuentas anuales. Memoria

No se ha cumplimentado la información del punto "19. Cuadro de financiación" de la Memoria.

Esta incidencia se ha dado también durante los 2 ejercicios anteriores.

24) Memoria Información presupuestaria

508. Contenido de las cuentas anuales. Memoria

No se ha cumplimentado la información del punto "20.a.1) Presupuesto de gastos ejercicio corriente" de la Memoria.

Esta incidencia se ha dado también durante los 2 ejercicios anteriores.

509. Contenido de las cuentas anuales. Memoria

No se ha cumplimentado la información del punto "20.a.2) Presupuesto de ingresos ejercicio corriente" de la Memoria.

Esta incidencia se ha dado también durante los 2 ejercicios anteriores.

510. Contenido de las cuentas anuales. Memoria

No se ha cumplimentado la información del punto "20.b.1) Presupuesto de gastos ejercicios cerrados" de la Memoria.

Esta incidencia se ha dado también durante los 2 ejercicios anteriores.

511. Contenido de las cuentas anuales. Memoria

No se ha cumplimentado la información del punto "20.b.2) Presupuestos de ingresos ejercicios cerrados" de la Memoria.

Esta incidencia se ha dado también durante los 2 ejercicios anteriores.

512. Contenido de las cuentas anuales. Memoria

No se ha cumplimentado la información del punto "20.b.3) Resultado presupuestario ejercicios cerrados" de la Memoria.

Esta incidencia se ha dado también durante los 2 ejercicios anteriores.

513. Contenido de las cuentas anuales. Memoria

No se ha cumplimentado la información del punto "20.c) Ejercicios posteriores" de la Memoria.

Esta incidencia se ha dado también durante los 2 ejercicios anteriores.

25) Memoria Gastos con financiación afectada

514. Contenido de las cuentas anuales. Memoria

No se ha cumplimentado la información del punto "20.d) Gastos con financiación afectada" de la Memoria.

Esta incidencia se ha dado también durante los 2 ejercicios anteriores.

26) Memoria Remanente de tesorería

515. Contenido de las cuentas anuales. Memoria

No se ha cumplimentado la información del punto "20.e) Remanente de tesorería" de la Memoria.

Esta incidencia se ha dado también durante los 2 ejercicios anteriores.

27) Memoria Indicadores

516. Contenido de las cuentas anuales. Memoria

No se ha cumplimentado la información del punto "21.a) Indicadores financieros y patrimoniales" de la Memoria.

Esta incidencia se ha dado también durante los 2 ejercicios anteriores.

517. Contenido de las cuentas anuales. Memoria

No se ha cumplimentado la información del punto "21.b) Indicadores presupuestarios" de la Memoria.

Esta incidencia se ha dado también durante los 2 ejercicios anteriores.

28) Memoria Acontecimientos posteriores al cierre

519. Contenido de las cuentas anuales. Memoria

No se ha cumplimentado la información del punto "22. Acontecimientos posteriores al cierre" de la Memoria.

Esta incidencia se ha dado también en el ejercicio anterior.

Sociedad Mercantil Sociedad Municipal Unipersonal Agaete Cultura y Deportes S.L. (ACUDE) (NIF: B35896893)

1) Balance de situación

9. Balance. Patrimonio Neto

El total del "Patrimonio Neto" del Balance no coincide con el total del punto "E. Saldo, final del año 200X" del Estado de Cambios en el Patrimonio Neto.

Errores detectados: 2,810.26 no es igual a 1,810.26

10. Balance. Activo Corriente

El importe del punto "VI. Efectivo y otros activos líquidos equivalentes" del Activo Corriente del Balance no coincide con el "Efectivo o equivalentes al final del ejercicio" del Estado de Flujos de Efectivo.

Errores detectados: 8,330.76 no es igual a 0

3) Estado de cambios en el patrimonio neto

4. Cambios en el Patrimonio Neto

El importe total del punto "C. Saldo, Final del año 200X-1" del Estado de Cambios en el Patrimonio Neto no coincide con la suma de los totales de los puntos "B. Saldo ajustado, inicio del año 200X-1", "I. Resultado de la cuenta de pérdidas y ganancias", "II. Ingresos y gastos reconocidos en patrimonio neto", "III. Operaciones con socios o propietarios" y "IV. Otras variaciones del patrimonio neto".

Errores detectados: (-15,231.48) no es igual a (-18,427.98 + 196.50 + 0 + 0 + 0)

6. Cambios en el Patrimonio Neto

El importe total del punto "E. Saldo, final del año 200X" del Estado de Cambios en el Patrimonio Neto no coincide con la suma de los totales de los puntos "D. Saldo ajustado, inicio del año 200X", "I. Resultado de la cuenta de pérdidas y ganancias", "II. Ingresos y gastos reconocidos en patrimonio neto", "III. Operaciones con socios o propietarios" y "IV. Otras variaciones del patrimonio neto".

Errores detectados: 1,810.26 no es igual a (-15,231.48 + 0 + 0 + 0 + 0)

TIPO ENTIDAD:	Ayuntamiento	Página 1/2
ISLA:	Gran Canaria	Población: 5.656 <small>(Fuente: INE a 1 Enero de 2014)</small>
NOMBRE:	Agate	Modelo: Normal

CAPÍTULO INGRESOS	Previsiones Iniciales	Modificaciones Previsiones	%	Previsiones Definitivas	Derechos Rec. Netos	%	%	Recaudación Neta	%	Pendiente Cobro
1 IMPUESTOS DIRECTOS	754.253,78	0,00	0,00%	754.253,78	1.256.990,39	166,65%	21,06%	1.256.990,39	100,00%	0,00
2 IMPUESTOS INDIRECTOS	905.754,14	0,00	0,00%	905.754,14	12.877,17	1,42%	0,22%	12.877,17	100,00%	0,00
3 TASAS, P.P. Y OTROS INGRESOS	629.396,27	23.650,29	3,76%	653.046,56	596.521,33	91,34%	10,00%	550.058,21	92,21%	46.463,12
4 TRANSFERENCIAS CORRIENTES	3.838.485,04	498.720,83	12,99%	4.337.205,87	3.739.252,03	86,21%	62,66%	3.572.366,62	95,54%	166.885,41
5 INGRESOS PATRIMONIALES	108.764,68	0,00	0,00%	108.764,68	88.529,52	81,40%	1,48%	68.960,93	77,90%	19.568,59
6 ENAJENACION INVERSIONES REALES	0,00	0,00	0,00%	0,00	0,00	0,00%	0,00%	0,00	0,00%	0,00
7 TRANSFERENCIAS DE CAPITAL	736.188,63	258.257,15	35,08%	994.445,78	258.257,15	25,97%	4,33%	181.150,66	70,14%	77.106,49
8 ACTIVOS FINANCIEROS	3.005,06	4.658.981,31	155037,88%	4.661.986,37	15.056,03	0,32%	0,25%	14.788,16	98,22%	267,87
9 PASIVOS FINANCIEROS	34.633,90	0,00	0,00%	34.633,90	0,00	0,00%	0,00%	0,00	0,00%	0,00
TOTAL INGRESOS	7.010.481,50	5.439.609,58	77,59%	12.450.091,08	5.967.483,62	47,93%	100,00%	5.657.192,14	94,80%	310.291,48

CAPÍTULO GASTOS	Créditos Iniciales	Modificaciones de Crédito	%	Créditos Definitivos	Obligaciones Rec. Netas	%	%	Pagos Líquidos	%	Pendiente Pago
1 GASTOS DE PERSONAL	3.096.581,99	238.034,14	7,69%	3.334.616,13	3.092.403,51	92,74%	55,63%	3.024.184,97	97,79%	68.218,54
2 GASTOS CORR. EN BS. Y SERV.	1.610.979,32	180.149,47	11,18%	1.791.128,79	1.452.022,33	81,07%	26,12%	1.312.025,33	90,36%	139.997,00
3 GASTOS FINANCIEROS	42.131,16	-31.000,00	-73,58%	11.131,16	1.711,48	15,38%	0,03%	1.498,18	87,54%	213,30
4 TRANSFERENCIAS CORRIENTES	537.453,74	150.513,98	28,01%	687.967,72	685.638,37	99,66%	12,33%	681.260,69	99,36%	4.377,68
6 INVERSIONES REALES	0,00	4.922.911,99	0,00%	4.922.911,99	273.181,88	5,55%	4,91%	171.859,09	62,91%	101.322,79
7 TRANSFERENCIAS DE CAPITAL	0,00	0,00	0,00%	0,00	0,00	0,00%	0,00%	0,00	0,00%	0,00
8 ACTIVOS FINANCIEROS	3.005,06	0,00	0,00%	3.005,06	750,00	24,96%	0,01%	750,00	100,00%	0,00
9 PASIVOS FINANCIEROS	76.578,36	-21.000,00	-27,42%	55.578,36	53.552,58	96,36%	0,96%	40.160,52	74,99%	13.392,06
TOTAL GASTOS	5.366.729,63	5.439.609,58	101,36%	10.806.339,21	5.559.260,15	51,44%	100,00%	5.231.738,78	94,11%	327.521,37

REMANENTE DE TESORERÍA	
Fondos líquidos	3.950.734,45
Derechos pendientes de cobro	1.381.959,78
Dchos ptes.cobro presupuesto corriente	310.291,48
Dchos. ptes.cobro presupuestos cerrados	1.064.771,43
Dchos. ptes.cobro operac. no pptarias.	6.896,87
Cobros realizados ptes.aplicación definitiva	0,00
Obligaciones pendientes de pago	470.828,16
Obligac. ptes.pago presupuesto corriente	327.521,37
Obligac. ptes.pago presupuestos cerrados	21.378,33
Obligac. ptes.pago operac. no pptarias.	121.928,46
Pagos realizados ptes.aplicación definitiva	0,00
Remanente de tesorería total	4.861.866,07
Saldos de dudoso cobro	1.022.108,27
Exceso de financiación afectada	4.653.809,35
Remanente tesorería para gastos grales.	-814.051,55

ÁREA DE GASTO		
	Obligaciones Reconocidas Netas	%
0 Deuda pública	55.264,06	0,99%
1 Servicios públicos básicos	2.071.996,31	37,27%
2 Actuaciones de protección y promoción social	812.905,03	14,62%
3 Producción de bienes públicos de carácter preferente	1.366.273,09	24,58%
4 Actuaciones de carácter económico	164.118,02	2,95%
9 Actuaciones de carácter general	1.088.703,64	19,58%
TOTAL GASTOS	5.559.260,15	100,00%

RESULTADO PRESUPUESTARIO		
1. Derechos reconocidos netos	5.967.483,62	
2. Obligaciones reconocidas netas	5.559.260,15	
3. Resultado presupuestario (1-2)	408.223,47	
4. Gastos finan. Reman. Líquido tesorería	0,00	
5. Desviaciones negativas de financiación	93.276,87	
6. Desviaciones positivas de financiación	260.623,26	
7. RESULTADO PPTARIO. AJUSTADO	240.877,08	

PRESUPUESTOS CERRADOS		
	Derechos	Obligaciones
Saldo a 1 de enero de 2014	1.428.434,36	514.132,67
Variación	0,00	0,00
Cobros/Pagos	363.662,93	492.754,34
Saldo a 31 de diciembre de 2014	1.064.771,43	21.378,33

TIPO ENTIDAD:	Ayuntamiento	Página 2/2
ISLA:	Gran Canaria	Población: 5.656 <small>(Fuente: INE a 1 Enero de 2014)</small>
NOMBRE:	Agæete	Modelo: Normal

ACTIVO	EJERCICIO 2014	%	PASIVO	EJERCICIO 2014	%
INMOVILIZADO	27.040.107,12	86,24%	FONDOS PROPIOS	30.438.487,43	97,08%
Inversiones destinadas al uso general	16.932.901,52	54,01%	Patrimonio	17.728.614,07	56,54%
Inmovilizaciones inmateriales	5,64	0,00%	Reservas	0,00	0,00%
Inmovilizaciones materiales	8.713.944,08	27,79%	Resultados de ejercicios anteriores	11.932.269,33	38,06%
Inversiones gestionadas	0,00	0,00%	Resultados del ejercicio	777.604,03	2,48%
Patrimonio público del suelo	1.390.245,88	4,43%	PROVISIONES PARA RIESGOS Y GASTOS	0,00	0,00%
Inversiones financieras permanentes	3.010,00	0,01%	ACREEDORES A LARGO PLAZO	382.154,33	1,22%
Deudores no presupuestarios a largo plazo	0,00	0,00%	Emissiones de obligaciones y otros valores negociables	0,00	0,00%
GASTOS A DISTRIBUIR EN VARIOS EJERCICIOS	0,00	0,00%	Otras deudas a largo plazo	382.154,33	1,22%
ACTIVO CIRCULANTE	4.313.805,47	13,76%	Desembolsos pendientes sobre acciones no exigidos	0,00	0,00%
Existencias	0,00	0,00%	ACREEDORES A CORTO PLAZO	533.270,83	1,70%
Deudores	376.904,95	1,20%	Emissiones de obligaciones y otros valores negociables	0,00	0,00%
Inversiones financieras temporales	-13.833,93	-0,04%	Otras deudas a corto plazo	71.855,56	0,23%
Tesorería	3.950.734,45	12,60%	Acreedores	461.415,27	1,47%
Ajustes por periodificación	0,00	0,00%	Ajustes por periodificación	0,00	0,00%
TOTAL ACTIVO	31.353.912,59	100,00%	PROVISIONES PARA RIESGOS Y GASTOS A C/P	0,00	0,00%
			TOTAL PASIVO	31.353.912,59	100,00%

INDICADORES PRESUPUESTARIOS	
Del Presupuesto corriente	
1. MODIFICACIONES PRESUPUESTARIAS	101,36%
2. EJECUCIÓN DEL PRESUPUESTO DE GASTOS	51,44%
3. REALIZACIÓN DE PAGOS	94,11%
4. GASTO POR HABITANTE	982,90 €
5. INVERSIÓN POR HABITANTE	48,30 €
6. ESFUERZO INVERSOR	4,91%
7. PERIODO MEDIO DE PAGO	51,06
* De las obligaciones imputadas a los Capítulos II y VI	
8. EJECUCIÓN DEL PRESUPUESTO DE INGRESOS	47,93%
9. REALIZACIÓN DE COBROS	94,80%
10. INGRESO POR HABITANTE	1.055,07 €
11. EFICACIA GESTIÓN RECAUDATORIA	97,51%
12. PERIODO MEDIO DE COBRO	9,09
* De los derechos de cobro imputados a los Capítulos I a III	
13. CARGA FINANCIERA DEL EJERCICIO	0,97%
14. CARGA FINANCIERA POR HABITANTE	9,77 €
15. SUPERÁVIT (O DÉFICIT) POR HABITANTE	42,59 €
16. CONTRIBUCIÓN PTO. AL REMANENTE TESORERÍA	-29,59%
17. AHORRO BRUTO	8,12%
18. AHORRO NETO	7,18%
De Presupuestos cerrados:	
1. REALIZACIÓN DE PAGOS	95,84%
2. REALIZACIÓN DE COBROS	25,46%

CUENTA DEL RESULTADO ECONÓMICO- PATRIMONIAL	
AHORRO	777.604,03
DESAHORRO	0,00

ESTADO DE MODIFICACIONES DE CRÉDITO		
	TOTALES	%
Créditos Extraordinarios	0,00	0,00%
Suplementos de Crédito	0,00	0,00%
Ampliaciones de Crédito	0,00	0,00%
Transferencias de Crédito Positivas	1.642.528,22	30,20%
Transferencias de Crédito Negativas	1.642.528,22	30,20%
Incorporaciones de Remanentes de Crédito	4.748.091,13	87,29%
Créditos Generados por Ingresos	691.518,45	12,71%
Bajas por Anulación	0,00	0,00%
Ajustes Prórroga	0,00	0,00%
TOTAL MODIFICACIONES	5.439.609,58	100,00%

INDICADORES FINANCIEROS	
1. ENDEUDAMIENTO POR HABITANTE	80,27 €
2. LIQUIDEZ INMEDIATA	8,39
3. SOLVENCIA A CORTO PLAZO	11,33