

**INFORME DEFINITIVO  
DE LA FISCALIZACIÓN DE LA CUENTA GENERAL DEL EJERCICIO 2014 DEL  
AYUNTAMIENTO DE ARONA**

En el ejercicio de la función fiscalizadora que le impone el artículo 11, apartado b) de la Ley Territorial 4/1989, de 2 de mayo, de la Audiencia de Cuentas de Canarias, y en virtud del artículo 223 del Texto Refundido de la Ley Reguladora de las Haciendas Locales, aprobado por el Real Decreto Legislativo 2/2004, de 5 marzo (en adelante, TRLRHL), en base a las cuentas anuales integrantes de la Cuenta General del EJERCICIO ECONÓMICO DE 2014, esta Audiencia de Cuentas emite el presente informe definitivo.

La Entidad ha presentado, con posterioridad al plazo legalmente establecido, la información que compone la Cuenta General por vía telemática y ajustada a los requisitos de la Instrucción de Contabilidad para la Administración Local.

En la fiscalización llevada a cabo sobre la misma se han observado los aspectos siguientes, figurando en el Anexo únicamente los incumplimientos relacionados con la coherencia interna y el contenido de las cuentas anuales, y en su caso, los relativos a la cumplimentación de la Información Adicional:

A) Relación de entes dependientes de la Entidad

Dependientes de la Entidad existen los Organismos Autónomos siguientes:

- Patronato Servicios Sociales.
- Patronato Municipal de Cultura.
- Patronato Municipal de Deportes.
- Patronato Municipal de Turismo.

La Entidad tiene una Sociedad Mercantil de capital íntegro denominada "Sociedad Mercantil Arona Desarrollo, S.A."

La Entidad tiene una Sociedad Mercantil de capital mayoritario denominada "Sociedad Mercantil Arona Promoción Exterior, S.A."

B) En relación con el procedimiento de aprobación del Presupuesto

El Presupuesto del ejercicio ha sido aprobado fuera del plazo establecido en el artículo 169 del TRLRHL.

C) En relación con el procedimiento de aprobación de la Liquidación del Presupuesto

La Liquidación del presupuesto ha sido aprobada fuera del plazo establecido en el artículo 191.3 del TRLRHL.

D) En relación con el procedimiento de aprobación de la Cuenta General

1.- No se ha cumplido el plazo establecido para la elaboración de la Cuenta General.

2.- No se ha cumplido el plazo para la emisión del informe por parte de la Comisión Especial de Cuentas.

3.- No se ha cumplido el plazo establecido para el inicio de exposición pública de la Cuenta General.

4.- No se ha cumplido el plazo establecido para la presentación de la Cuenta General al Pleno.

5.- La Cuenta General ha sido aprobada por el Pleno de la Corporación fuera del plazo establecido en el artículo 212.4 del TRLRHL.

E) En relación con la documentación complementaria

1.- La Cuenta General de la Entidad local no acompaña las cuentas anuales de la Sociedad Mercantil de capital mayoritario "Arona Promoción Exterior, S.A."

2.- En la documentación complementaria de tesorería no constan las actas de arqueo de las existencias en Caja referidas a fin de ejercicio, exigidas por la regla 98.3 de la Instrucción del Modelo Normal de Contabilidad Local.

F) En relación con la Memoria

1.- El total del importe de los acreedores por operaciones pendientes de aplicar a presupuesto de la Memoria no coincide con la suma del haber de la cuenta "Acreedores por operaciones pendientes de aplicar a presupuesto" del Balance de comprobación.

2.- El importe de los fondos líquidos del Remanente de tesorería de la Memoria no coincide con la suma de las cuentas que forman parte del subgrupo Tesorería del Balance de comprobación.

3.- En el contenido de la Memoria figura información descriptiva no cumplimentada así como estados que contienen todos sus campos en blanco o a cero.

G) En relación con el Organismo Autónomo de Patronato Municipal de Cultura

En el contenido de la Memoria figura información descriptiva no cumplimentada así como estados que contienen todos sus campos en blanco o a cero.

H) En relación con el Organismo Autónomo de Patronato Municipal de Deportes

En el contenido de la Memoria figura información descriptiva no cumplimentada.

I) En relación con el Organismo Autónomo de Patronato Municipal de Turismo

En el contenido de la Memoria figura información descriptiva no cumplimentada así como estados que contienen todos sus campos en blanco o a cero.

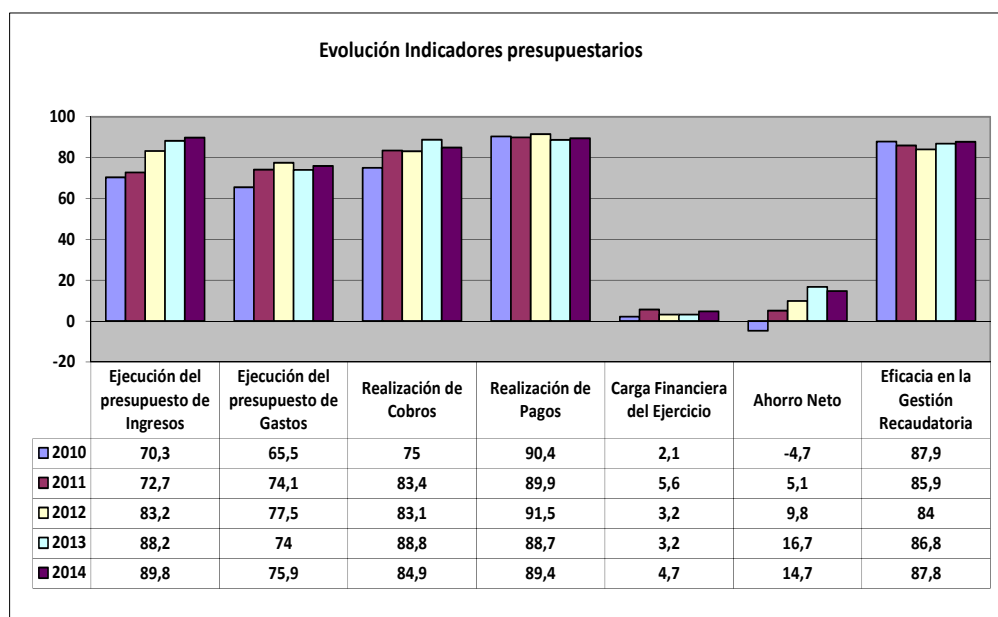
J) En relación con el Organismo Autónomo de Patronato Servicios Sociales

En el contenido de la Memoria figura información descriptiva no cumplimentada así como estados que contienen todos sus campos en blanco o a cero.

## ANÁLISIS EVOLUTIVO DE INDICADORES

### A) INDICADORES PRESUPUESTARIOS

A continuación se realiza un análisis de la evolución en cinco ejercicios de siete indicadores presupuestarios relevantes.



- **Ejecución del presupuesto de ingresos**

El índice de ejecución de ingresos mide el porcentaje de las previsiones definitivas de ingresos que han dado lugar al reconocimiento contable de derechos liquidados.

Se debe tener en cuenta que, en el caso de las modificaciones de crédito financiadas con el Remanente de tesorería para gastos generales o Excesos de Financiación Afectada, estas fuentes de financiación no figuran como derechos reconocidos, lo que sesga este indicador.

Valores para este índice mayores al 90 % se consideran satisfactorios; en cambio, valores inferiores alertan sobre la formulación de unas previsiones excesivas de ingresos.

En la evolución de este indicador en los ejercicios analizados se observa un aumento de 19,5 puntos porcentuales.

- **Ejecución del presupuesto de gastos**

El índice de ejecución de gastos expresa el porcentaje que suponen las obligaciones reconocidas con cargo al presupuesto de gastos del ejercicio corriente en relación con el volumen de créditos definitivos.

El índice de ejecución de gastos, que nos muestra el grado en que los créditos definitivos han dado lugar al reconocimiento de obligaciones, también ha de alcanzar valores superiores al 80 %.

En la evolución de este indicador en los ejercicios analizados se observa un aumento de 10,4 puntos porcentuales.

- **Realización de cobros**

El índice de cumplimiento de los cobros refleja el porcentaje de derechos liquidados con cargo al presupuesto corriente que han sido cobrados durante el ejercicio presupuestario.

Este indicador mide, por lo tanto, la capacidad de la Entidad Pública para transformar en liquidez los derechos de cobro liquidados y vencidos, es decir, el ritmo de cobro.

En principio, parece deseable que el valor del índice supere el 80 %, lo que supondría una razonable conversión en liquidez de los derechos de cobro liquidados.

En la evolución de este indicador en los ejercicios analizados se observa un aumento de 9,9 puntos porcentuales.

- **Realización de pagos**

El índice de cumplimiento de pago de los gastos refleja el porcentaje de obligaciones reconocidas durante el ejercicio con cargo al presupuesto corriente que han sido pagadas durante el mismo.

Valores para este índice entre el 80 % y el 90 % se consideran satisfactorios; en cambio, valores inferiores alertan sobre la posible existencia de dificultades en la tesorería.

No se observan cambios significativos en la evolución de este indicador en los ejercicios analizados.

- **Carga financiera del ejercicio**

Este indicador relaciona por cociente la carga financiera del ejercicio (obligaciones reconocidas por los capítulos 3 y 9) con los derechos liquidados por operaciones corrientes.

Cuanto menor sea el peso de la carga financiera en relación con los ingresos corrientes, mayor margen de maniobra tendrá la Entidad para financiar sus inversiones.

En la evolución de este indicador en los ejercicios analizados se observa un aumento de 2,6 puntos porcentuales.

- **Ahorro neto**

El índice de ahorro neto se obtiene dividiendo el ahorro neto (derechos reconocidos corrientes menos obligaciones reconocidas corrientes y obligaciones reconocidas del capítulo 9), por el volumen de derechos liquidados por operaciones corrientes.

Este indicador refleja la capacidad que tiene la Entidad de atender con sus recursos ordinarios a sus gastos corrientes, incluida la imputación al presente de las deudas contraídas en el pasado para la financiación de las inversiones. Debe presentar valores positivos.

En la evolución de este indicador en los ejercicios analizados se observa un aumento de 19,4 puntos porcentuales.

- **Eficacia en la gestión recaudatoria**

El índice de gestión recaudatoria refleja el porcentaje de derechos liquidados con cargo a los ingresos tributarios y precios públicos que han sido cobrados durante el ejercicio presupuestario.

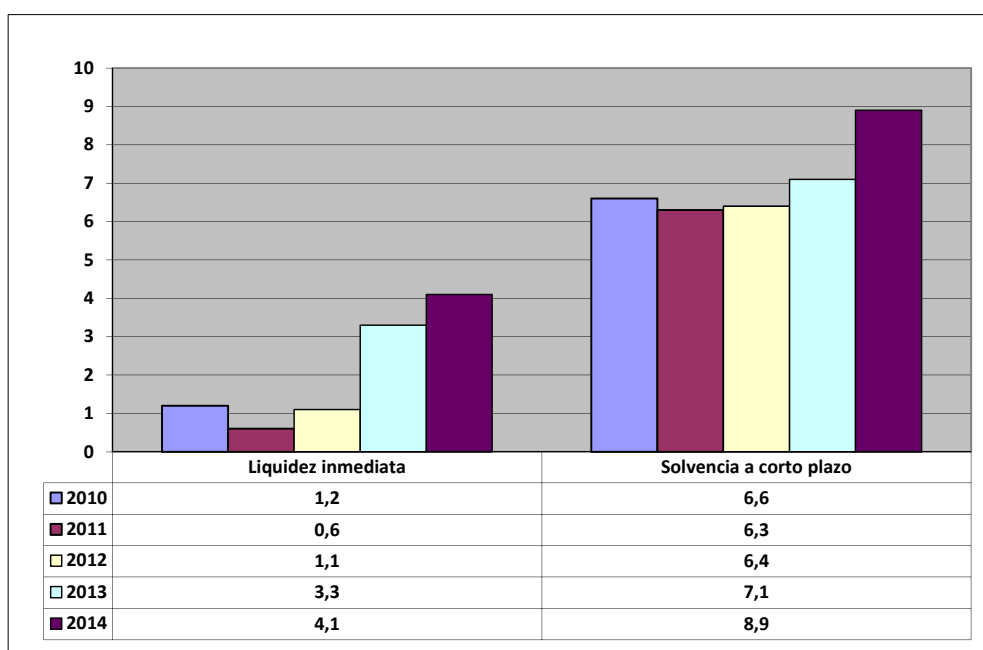
Este indicador mide, por lo tanto, la capacidad de la Entidad para transformar en liquidez los derechos de cobro liquidados y vencidos de los capítulos 1, 2 y 3, es decir, el ritmo de cobro.

En principio, parece deseable que el valor del índice supere el 80 %, lo que supondría una razonable conversión en liquidez de los derechos de cobro liquidados.

En la evolución de este indicador en los ejercicios analizados se observa una ligera caída de 0,1 puntos porcentuales.

## B) INDICADORES FINANCIEROS Y PATRIMONIALES

Se realiza un análisis de la evolución en cinco ejercicios de tres indicadores financieros y patrimoniales.



- **Liquidez inmediata**

Se obtiene determinando el porcentaje que suponen los fondos líquidos (dinero disponible en caja y bancos, así como otras inversiones financieras temporales con un alto grado de liquidez) con relación a las obligaciones presupuestarias y extrapresupuestarias pendientes de pago (minoradas por el volumen de pagos pendientes de aplicación).

Este indicador refleja a 31 de diciembre el porcentaje de deudas presupuestarias y extrapresupuestarias que pueden atenderse con la liquidez inmediatamente disponible. Cuanto mayor sea este porcentaje, menor es el riesgo financiero de la Entidad, si bien un valor excesivo revelará un excedente de liquidez que habrá que colocar.

Ahora bien, dado que habitualmente se considera que el valor del ratio debería situarse en el intervalo 0,70-0,90 niveles superiores pondrían de manifiesto un excedente de tesorería que debería ser objeto de inversión por parte de la Entidad, al objeto de obtener una rentabilidad más adecuada.

En la evolución de este indicador en los ejercicios analizados se observa un aumento, en tantos por uno, de 2,9.

- **Solvencia a corto plazo**

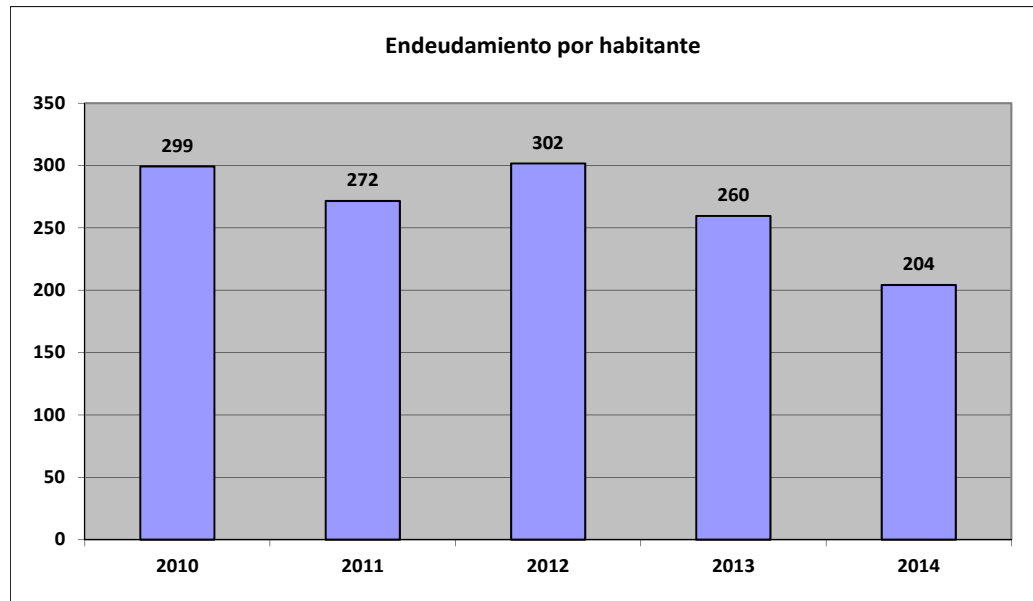
Refleja la capacidad que tienen los elementos más líquidos del activo circulante de una Entidad Local para hacer frente a las obligaciones pendientes de pago.

Se obtiene, calculando el porcentaje que suponen los fondos líquidos y los derechos pendientes de cobro netos, con relación a las obligaciones netas pendientes de pago. En el numerador de la expresión se incluyen los fondos líquidos y los derechos pendientes de cobro netos, deducidos los cobros pendientes de aplicación. Asimismo, de las obligaciones pendientes de pago, tanto presupuestarias como extrapresupuestarias, se excluyen los pagos pendientes de aplicación.

Este indicador refleja la capacidad que tiene la Entidad Pública a corto plazo para atender el pago de sus deudas.

Cuando este indicador presenta valores superiores a 1, existe un Remanente de tesorería total positivo; en caso contrario, será negativo, y habrá que cubrirlo con ingresos presupuestarios del próximo ejercicio.

En la evolución de este indicador en los ejercicios analizados se observa un aumento, en tantos por uno, de 2,3.



- **Endeudamiento por habitante**

El índice relativo a la deuda per cápita, o endeudamiento por habitante, se obtiene dividiendo la deuda financiera total existente a 31 de diciembre entre el número de habitantes. Este indicador refleja el montante de deuda per cápita, y ha de ser analizado observando su evolución a lo largo del tiempo.

Obviamente, cuanto mayor sea esta ratio, mayor es el nivel de endeudamiento de la Entidad y mayor riesgo de insolvencia se produce.

En la evolución de este indicador en los ejercicios analizados se observa una disminución de 95,1 euros por habitante.

## **ANÁLISIS ECONÓMICO-FINANCIERO**

La principal fuente de financiación de la Entidad en el ejercicio fue el capítulo 3 (Tasas, P.P. y otros ingresos), que alcanzó el 33 % de los derechos reconocidos, seguido en importancia del capítulo 1 (Impuestos directos) con el 31,3 %.

El principal componente del gasto fue el capítulo 2 (Gastos corrientes en bienes y servicios), que representó el 58,1 % de las obligaciones reconocidas. Le sigue el capítulo 1 (Gastos de personal), que supuso el 18,7 % del total del gasto.

Las modificaciones netas de crédito para gastos supusieron el 28,8 % de los créditos iniciales del Presupuesto, correspondiendo el mayor volumen de las mismas al capítulo 6 (Inversiones reales).

Los grados de ejecución del presupuesto de ingresos y gastos fueron intermedios, al igual que los niveles de realización de los cobros y pagos se situaron en niveles intermedios, el 84,9 % y 89,4 %, respectivamente, habiendo alcanzado la eficacia en la gestión recaudatoria un 87,8 %.

Los importes pendientes de cobro en ejercicios cerrados eran elevados.

La carga financiera del ejercicio global alcanzó el 4,7 % de los derechos reconocidos netos por operaciones corrientes.

El Resultado presupuestario ajustado fue positivo, debido a que los ingresos generados en el ejercicio fueron suficientes para atender a los gastos, al igual que el Remanente de tesorería para gastos generales.

Santa Cruz de Tenerife, a 9 de noviembre de 2016.

EL PRESIDENTE,  
Rafael Díaz Martínez

**ALEGACIONES AL INFORME PROVISIONAL DE LA FISCALIZACIÓN DE LA CUENTA  
GENERAL DEL EJERCICIO 2014 DEL AYUNTAMIENTO DE ARONA**

En el plazo concedido para ello la Entidad no remitió alegaciones al Informe Provisional de Fiscalización.

# INCIDENCIAS

## Cuenta General del ejercicio 2014 de la Entidad Ayuntamiento Arona (Santa Cruz de Tenerife)

### INCIDENCIAS EN LAS CUENTAS ANUALES Y DOCUMENTACIÓN COMPLEMENTARIA

Ayuntamiento Arona (NIF: P3800600C)
<b>7) Memoria Información general</b>
<b>469. Contenido de las cuentas anuales. Memoria</b> No se ha cumplimentado la información del punto 1.i) de la Memoria.
<b>470. Contenido de las cuentas anuales. Memoria</b> No se ha cumplimentado la información del punto 2) de la Memoria.
<b>471. Contenido de las cuentas anuales. Memoria</b> No se ha cumplimentado la información del punto 3.a.1) de la Memoria.
<b>472. Contenido de las cuentas anuales. Memoria</b> No se ha cumplimentado la información del punto 3.a.2) de la Memoria.
<b>473. Contenido de las cuentas anuales. Memoria</b> No se ha cumplimentado la información del punto 3.b.1) de la Memoria.
<b>474. Contenido de las cuentas anuales. Memoria</b> No se ha cumplimentado la información del punto 3.b.2) de la Memoria.
<b>475. Contenido de las cuentas anuales. Memoria</b> No se ha cumplimentado la información del punto 3.c) de la Memoria.
<b>13) Memoria Patrimonio público del suelo</b>
<b>491. Contenido de las cuentas anuales. Memoria</b> No se ha cumplimentado la información del punto "9. Patrimonio público del suelo" de la Memoria.
<b>15) Memoria Existencias</b>
<b>494. Contenido de las cuentas anuales. Memoria</b> No se ha cumplimentado la información del punto "11. Existencias" de la Memoria.
<b>16) Memoria Tesorería</b>
<b>495. Contenido de las cuentas anuales. Memoria</b> No se ha cumplimentado la información del punto "12.a) Tesorería" de la Memoria.

## 24) Memoria Información presupuestaria

### 317. Memoria. Información presupuestaria. Ejercicio corriente. Presupuesto de gastos. Acreedores por operaciones pendientes de aplicar a presupuesto.

El total del importe de los "acreedores por operaciones pendientes de aplicar a presupuesto" de la memoria no coincide con la suma del haber de la cuenta (413) acreedores por operaciones pendientes de aplicar a presupuesto del "balance de comprobación".

Errores detectados: 603,543.45 no es igual a 639,437.45

Esta incidencia se ha dado también durante los 2 ejercicios anteriores.

### 510. Contenido de las cuentas anuales. Memoria

No se ha cumplimentado la información del punto "20.b.1) Presupuesto de gastos ejercicios cerrados" de la Memoria.

## 26) Memoria Remanente de tesorería

### 353. Memoria. Información presupuestaria. Remanente de tesorería.

El importe de los fondos líquidos del "remanente de tesorería" de la memoria no coincide con la suma del saldo deudor de las cuentas (570), (571), (573), (574.1), (575.1), (575.9), (577) y (578) que forman parte del subgrupo (57) tesorería del "balance de comprobación". En caso de que se hayan incluido las inversiones financieras entre los fondos líquidos, esta circunstancia deberá indicarse en la columna "justificación".

Errores detectados: 40,553,230.02 no es igual a 48,384.84 + 37,540,593.46 + 2,957,319.26 + 0 + 0 + 5,370.64 + 5.40 + 0

Esta incidencia se ha dado también durante los 3 ejercicios anteriores.

## 27) Memoria Indicadores

### 452. Contenido de las cuentas anuales. Memoria

El estado "21.c.1) Coste del servicio por número de habitantes" de la Memoria contiene todos sus campos en blanco o a cero.

### 453. Contenido de las cuentas anuales. Memoria

El estado "21.c.2) Rendimiento del servicio por coste del servicio" de la Memoria contiene todos sus campos en blanco o a cero.

### 454. Contenido de las cuentas anuales. Memoria

El estado "21.c.3) Coste del servicio por número de prestaciones" de la Memoria contiene todos sus campos en blanco o a cero.

Esta incidencia se ha dado también durante los 3 ejercicios anteriores.

### 455. Contenido de las cuentas anuales. Memoria

El estado "21.c.4) Coste del servicio por coste estimado del servicio" de la Memoria contiene todos sus campos en blanco o a cero.

Esta incidencia se ha dado también durante los 3 ejercicios anteriores.

### 456. Contenido de las cuentas anuales. Memoria

El estado "21.c.5) Número de empleados del servicio por número de habitantes" de la Memoria contiene todos sus campos en blanco o a cero.

Esta incidencia se ha dado también en el ejercicio anterior.

### 457. Contenido de las cuentas anuales. Memoria

El estado "21.c.6) Número de prestaciones realizadas por número de prestaciones previstas" de la Memoria contiene todos sus campos en blanco o a cero.

Esta incidencia se ha dado también durante los 3 ejercicios anteriores.

### 458. Contenido de las cuentas anuales. Memoria

El estado "21.c.7) Número de prestaciones realizadas por número de habitantes" de la Memoria contiene todos sus campos en blanco o a cero.

Esta incidencia se ha dado también en el ejercicio anterior.

<p><b>517. Contenido de las cuentas anuales. Memoria</b></p> <p>No se ha cumplimentado la información del punto "21.b) Indicadores presupuestarios" de la Memoria.</p>
<p><b>518. Contenido de las cuentas anuales. Memoria</b></p> <p>No se ha cumplimentado la información del punto "21.c) Indicadores de gestión" de la Memoria.</p>
<p><b>28) Memoria Acontecimientos posteriores al cierre</b></p>
<p><b>519. Contenido de las cuentas anuales. Memoria</b></p> <p>No se ha cumplimentado la información del punto "22. Acontecimientos posteriores al cierre" de la Memoria.</p>
<p><b>30) Documentación complementaria. Información sobre Tesorería</b></p>
<p><b>22. Documentación complementaria. Tesorería. Acta de arqueo</b></p> <p>El «pdf» que contiene la documentación complementaria de tesorería no constan las actas de arqueo de las existencias en Caja referidas a fin de ejercicio, exigidas por la regla 98.3 de la Instrucción del Modelo Normal de Contabilidad Local.</p>
<p><b>Organismo Autónomo Patronato Municipal de Cultura (NIF: P8800601J)</b></p>
<p><b>7) Memoria Información general</b></p>
<p><b>462. Contenido de las cuentas anuales. Memoria</b></p> <p>No se ha cumplimentado la información del punto 1.b) de la Memoria.</p>
<p><b>463. Contenido de las cuentas anuales. Memoria</b></p> <p>No se ha cumplimentado la información del punto 1.c) de la Memoria.</p>
<p><b>464. Contenido de las cuentas anuales. Memoria</b></p> <p>No se ha cumplimentado la información del punto 1.d) de la Memoria.</p>
<p><b>465. Contenido de las cuentas anuales. Memoria</b></p> <p>No se ha cumplimentado la información del punto 1.e) de la Memoria.</p>
<p><b>469. Contenido de las cuentas anuales. Memoria</b></p> <p>No se ha cumplimentado la información del punto 1.i) de la Memoria.</p>
<p><b>470. Contenido de las cuentas anuales. Memoria</b></p> <p>No se ha cumplimentado la información del punto 2) de la Memoria.</p>
<p><b>471. Contenido de las cuentas anuales. Memoria</b></p> <p>No se ha cumplimentado la información del punto 3.a.1) de la Memoria.</p>
<p><b>472. Contenido de las cuentas anuales. Memoria</b></p> <p>No se ha cumplimentado la información del punto 3.a.2) de la Memoria.</p>
<p><b>473. Contenido de las cuentas anuales. Memoria</b></p> <p>No se ha cumplimentado la información del punto 3.b.1) de la Memoria.</p>

<p><b>474. Contenido de las cuentas anuales. Memoria</b></p> <p>No se ha cumplimentado la información del punto 3.b.2) de la Memoria.</p>
<p><b>475. Contenido de las cuentas anuales. Memoria</b></p> <p>No se ha cumplimentado la información del punto 3.c) de la Memoria.</p>
<p><b>476. Contenido de las cuentas anuales. Memoria</b></p> <p>No se ha cumplimentado la información del punto 4.a) de la Memoria.</p>
<p><b>477. Contenido de las cuentas anuales. Memoria</b></p> <p>No se ha cumplimentado la información del punto 4.b) de la Memoria.</p>
<p><b>478. Contenido de las cuentas anuales. Memoria</b></p> <p>No se ha cumplimentado la información del punto 4.c) de la Memoria.</p>
<p><b>480. Contenido de las cuentas anuales. Memoria</b></p> <p>No se ha cumplimentado la información del punto 4.e) de la Memoria.</p>
<p><b>481. Contenido de las cuentas anuales. Memoria</b></p> <p>No se ha cumplimentado la información del punto 4.f) de la Memoria.</p>
<p><b>482. Contenido de las cuentas anuales. Memoria</b></p> <p>No se ha cumplimentado la información del punto 4.g) de la Memoria.</p>
<p><b>8) Memoria Inversiones destinadas al uso general</b></p>
<p><b>483. Contenido de las cuentas anuales. Memoria</b></p> <p>No se ha cumplimentado la información del punto "5.a) Inversiones destinadas al uso general" de la Memoria.</p>
<p><b>11) Memoria Inmovilizaciones materiales</b></p>
<p><b>486. Contenido de las cuentas anuales. Memoria</b></p> <p>No se ha cumplimentado la información del punto "7.a) Inmovilizaciones materiales" de la Memoria.</p>
<p><b>16) Memoria Tesorería</b></p>
<p><b>495. Contenido de las cuentas anuales. Memoria</b></p> <p>No se ha cumplimentado la información del punto "12.a) Tesorería" de la Memoria.</p>
<p><b>496. Contenido de las cuentas anuales. Memoria</b></p> <p>No se ha cumplimentado la información del punto "12.b) Estado de conciliación bancaria" de la Memoria.</p>
<p><b>17) Memoria Fondos propios</b></p>
<p><b>497. Contenido de las cuentas anuales. Memoria</b></p> <p>No se ha cumplimentado la información del punto "13. Fondos propios" de la Memoria.</p>

#### 20) Memoria Operaciones no presupuestarias de tesorería

##### 502. Contenido de las cuentas anuales. Memoria

No se ha cumplimentado la información del punto "16. Operaciones no presupuestaria de tesorería" de la Memoria.

#### 23) Memoria Cuadro de financiación

##### 507. Contenido de las cuentas anuales. Memoria

No se ha cumplimentado la información del punto "19. Cuadro de financiación" de la Memoria.

#### 24) Memoria Información presupuestaria

##### 508. Contenido de las cuentas anuales. Memoria

No se ha cumplimentado la información del punto "20.a.1) Presupuesto de gastos ejercicio corriente" de la Memoria.

##### 509. Contenido de las cuentas anuales. Memoria

No se ha cumplimentado la información del punto "20.a.2) Presupuesto de ingresos ejercicio corriente" de la Memoria.

##### 510. Contenido de las cuentas anuales. Memoria

No se ha cumplimentado la información del punto "20.b.1) Presupuesto de gastos ejercicios cerrados" de la Memoria.

##### 511. Contenido de las cuentas anuales. Memoria

No se ha cumplimentado la información del punto "20.b.2) Presupuestos de ingresos ejercicios cerrados" de la Memoria.

##### 512. Contenido de las cuentas anuales. Memoria

No se ha cumplimentado la información del punto "20.b.3) Resultado presupuestario ejercicios cerrados" de la Memoria.

##### 513. Contenido de las cuentas anuales. Memoria

No se ha cumplimentado la información del punto "20.c) Ejercicios posteriores" de la Memoria.

#### 25) Memoria Gastos con financiación afectada

##### 424. Contenido de las cuentas anuales. Memoria

El estado "20.d.1) Desviaciones de financiación" de la Memoria contiene todos sus campos en blanco o a cero.

Esta incidencia se ha dado también en el ejercicio anterior.

##### 514. Contenido de las cuentas anuales. Memoria

No se ha cumplimentado la información del punto "20.d) Gastos con financiación afectada" de la Memoria.

#### 26) Memoria Remanente de tesorería

##### 515. Contenido de las cuentas anuales. Memoria

No se ha cumplimentado la información del punto "20.e) Remanente de tesorería" de la Memoria.

#### 27) Memoria Indicadores

##### 516. Contenido de las cuentas anuales. Memoria

No se ha cumplimentado la información del punto "21.a) Indicadores financieros y patrimoniales" de la Memoria.

**517. Contenido de las cuentas anuales. Memoria**

No se ha cumplimentado la información del punto "21.b) Indicadores presupuestarios" de la Memoria.

**Organismo Autónomo Patronato Municipal de Deportes (NIF: P8800602H)**

**7) Memoria Información general**

**462. Contenido de las cuentas anuales. Memoria**

No se ha cumplimentado la información del punto 1.b) de la Memoria.

**463. Contenido de las cuentas anuales. Memoria**

No se ha cumplimentado la información del punto 1.c) de la Memoria.

**464. Contenido de las cuentas anuales. Memoria**

No se ha cumplimentado la información del punto 1.d) de la Memoria.

**465. Contenido de las cuentas anuales. Memoria**

No se ha cumplimentado la información del punto 1.e) de la Memoria.

**469. Contenido de las cuentas anuales. Memoria**

No se ha cumplimentado la información del punto 1.i) de la Memoria.

**470. Contenido de las cuentas anuales. Memoria**

No se ha cumplimentado la información del punto 2) de la Memoria.

**471. Contenido de las cuentas anuales. Memoria**

No se ha cumplimentado la información del punto 3.a.1) de la Memoria.

**472. Contenido de las cuentas anuales. Memoria**

No se ha cumplimentado la información del punto 3.a.2) de la Memoria.

**473. Contenido de las cuentas anuales. Memoria**

No se ha cumplimentado la información del punto 3.b.1) de la Memoria.

**474. Contenido de las cuentas anuales. Memoria**

No se ha cumplimentado la información del punto 3.b.2) de la Memoria.

**475. Contenido de las cuentas anuales. Memoria**

No se ha cumplimentado la información del punto 3.c) de la Memoria.

**476. Contenido de las cuentas anuales. Memoria**

No se ha cumplimentado la información del punto 4.a) de la Memoria.

**477. Contenido de las cuentas anuales. Memoria**

No se ha cumplimentado la información del punto 4.b) de la Memoria.

<p><b>478. Contenido de las cuentas anuales. Memoria</b></p> <p>No se ha cumplimentado la información del punto 4.c) de la Memoria.</p>
<p><b>480. Contenido de las cuentas anuales. Memoria</b></p> <p>No se ha cumplimentado la información del punto 4.e) de la Memoria.</p>
<p><b>481. Contenido de las cuentas anuales. Memoria</b></p> <p>No se ha cumplimentado la información del punto 4.f) de la Memoria.</p>
<p><b>482. Contenido de las cuentas anuales. Memoria</b></p> <p>No se ha cumplimentado la información del punto 4.g) de la Memoria.</p>
<p><b>11) Memoria Inmovilizaciones materiales</b></p>
<p><b>486. Contenido de las cuentas anuales. Memoria</b></p> <p>No se ha cumplimentado la información del punto "7.a) Inmovilizaciones materiales" de la Memoria.</p>
<p><b>14) Memoria Inversiones financieras</b></p>
<p><b>492. Contenido de las cuentas anuales. Memoria</b></p> <p>No se ha cumplimentado la información del punto "10.a) Inversiones financieras" de la Memoria.</p>
<p><b>16) Memoria Tesorería</b></p>
<p><b>495. Contenido de las cuentas anuales. Memoria</b></p> <p>No se ha cumplimentado la información del punto "12.a) Tesorería" de la Memoria.</p>
<p><b>496. Contenido de las cuentas anuales. Memoria</b></p> <p>No se ha cumplimentado la información del punto "12.b) Estado de conciliación bancaria" de la Memoria.</p>
<p><b>17) Memoria Fondos propios</b></p>
<p><b>497. Contenido de las cuentas anuales. Memoria</b></p> <p>No se ha cumplimentado la información del punto "13. Fondos propios" de la Memoria.</p>
<p><b>20) Memoria Operaciones no presupuestarias de tesorería</b></p>
<p><b>502. Contenido de las cuentas anuales. Memoria</b></p> <p>No se ha cumplimentado la información del punto "16. Operaciones no presupuestaria de tesorería" de la Memoria.</p>
<p><b>22) Memoria Valores recibidos en depósito</b></p>
<p><b>506. Contenido de las cuentas anuales. Memoria</b></p> <p>No se ha cumplimentado la información del punto "18. Valores recibidos en depósito" de la Memoria.</p>
<p><b>23) Memoria Cuadro de financiación</b></p>
<p><b>507. Contenido de las cuentas anuales. Memoria</b></p> <p>No se ha cumplimentado la información del punto "19. Cuadro de financiación" de la Memoria.</p>

## 24) Memoria Información presupuestaria

### 508. Contenido de las cuentas anuales. Memoria

No se ha cumplimentado la información del punto "20.a.1) Presupuesto de gastos ejercicio corriente" de la Memoria.

### 509. Contenido de las cuentas anuales. Memoria

No se ha cumplimentado la información del punto "20.a.2) Presupuesto de ingresos ejercicio corriente" de la Memoria.

### 510. Contenido de las cuentas anuales. Memoria

No se ha cumplimentado la información del punto "20.b.1) Presupuesto de gastos ejercicios cerrados" de la Memoria.

### 511. Contenido de las cuentas anuales. Memoria

No se ha cumplimentado la información del punto "20.b.2) Presupuestos de ingresos ejercicios cerrados" de la Memoria.

## 26) Memoria Remanente de tesorería

### 515. Contenido de las cuentas anuales. Memoria

No se ha cumplimentado la información del punto "20.e) Remanente de tesorería" de la Memoria.

## 27) Memoria Indicadores

### 516. Contenido de las cuentas anuales. Memoria

No se ha cumplimentado la información del punto "21.a) Indicadores financieros y patrimoniales" de la Memoria.

### 517. Contenido de las cuentas anuales. Memoria

No se ha cumplimentado la información del punto "21.b) Indicadores presupuestarios" de la Memoria.

## Organismo Autónomo Patronato Municipal de Turismo (NIF: P8800604D)

## 7) Memoria Información general

### 462. Contenido de las cuentas anuales. Memoria

No se ha cumplimentado la información del punto 1.b) de la Memoria.

### 463. Contenido de las cuentas anuales. Memoria

No se ha cumplimentado la información del punto 1.c) de la Memoria.

### 464. Contenido de las cuentas anuales. Memoria

No se ha cumplimentado la información del punto 1.d) de la Memoria.

### 465. Contenido de las cuentas anuales. Memoria

No se ha cumplimentado la información del punto 1.e) de la Memoria.

### 469. Contenido de las cuentas anuales. Memoria

No se ha cumplimentado la información del punto 1.i) de la Memoria.

### 470. Contenido de las cuentas anuales. Memoria

No se ha cumplimentado la información del punto 2) de la Memoria.

<p><b>471. Contenido de las cuentas anuales. Memoria</b></p> <p>No se ha cumplimentado la información del punto 3.a.1) de la Memoria.</p>
<p><b>472. Contenido de las cuentas anuales. Memoria</b></p> <p>No se ha cumplimentado la información del punto 3.a.2) de la Memoria.</p>
<p><b>473. Contenido de las cuentas anuales. Memoria</b></p> <p>No se ha cumplimentado la información del punto 3.b.1) de la Memoria.</p>
<p><b>474. Contenido de las cuentas anuales. Memoria</b></p> <p>No se ha cumplimentado la información del punto 3.b.2) de la Memoria.</p>
<p><b>475. Contenido de las cuentas anuales. Memoria</b></p> <p>No se ha cumplimentado la información del punto 3.c) de la Memoria.</p>
<p><b>476. Contenido de las cuentas anuales. Memoria</b></p> <p>No se ha cumplimentado la información del punto 4.a) de la Memoria.</p>
<p><b>477. Contenido de las cuentas anuales. Memoria</b></p> <p>No se ha cumplimentado la información del punto 4.b) de la Memoria.</p>
<p><b>478. Contenido de las cuentas anuales. Memoria</b></p> <p>No se ha cumplimentado la información del punto 4.c) de la Memoria.</p>
<p><b>480. Contenido de las cuentas anuales. Memoria</b></p> <p>No se ha cumplimentado la información del punto 4.e) de la Memoria.</p>
<p><b>481. Contenido de las cuentas anuales. Memoria</b></p> <p>No se ha cumplimentado la información del punto 4.f) de la Memoria.</p>
<p><b>482. Contenido de las cuentas anuales. Memoria</b></p> <p>No se ha cumplimentado la información del punto 4.g) de la Memoria.</p>
<p><b>11) Memoria Inmovilizaciones materiales</b></p>
<p><b>486. Contenido de las cuentas anuales. Memoria</b></p> <p>No se ha cumplimentado la información del punto "7.a) Inmovilizaciones materiales" de la Memoria.</p>
<p><b>16) Memoria Tesorería</b></p>
<p><b>495. Contenido de las cuentas anuales. Memoria</b></p> <p>No se ha cumplimentado la información del punto "12.a) Tesorería" de la Memoria.</p>
<p><b>496. Contenido de las cuentas anuales. Memoria</b></p> <p>No se ha cumplimentado la información del punto "12.b) Estado de conciliación bancaria" de la Memoria.</p>

<b>17) Memoria Fondos propios</b>
<p><b>497. Contenido de las cuentas anuales. Memoria</b></p> <p>No se ha cumplimentado la información del punto "13. Fondos propios" de la Memoria.</p>
<b>20) Memoria Operaciones no presupuestarias de tesorería</b>
<p><b>502. Contenido de las cuentas anuales. Memoria</b></p> <p>No se ha cumplimentado la información del punto "16. Operaciones no presupuestaria de tesorería" de la Memoria.</p>
<b>22) Memoria Valores recibidos en depósito</b>
<p><b>506. Contenido de las cuentas anuales. Memoria</b></p> <p>No se ha cumplimentado la información del punto "18. Valores recibidos en depósito" de la Memoria.</p>
<b>23) Memoria Cuadro de financiación</b>
<p><b>507. Contenido de las cuentas anuales. Memoria</b></p> <p>No se ha cumplimentado la información del punto "19. Cuadro de financiación" de la Memoria.</p>
<b>24) Memoria Información presupuestaria</b>
<p><b>508. Contenido de las cuentas anuales. Memoria</b></p> <p>No se ha cumplimentado la información del punto "20.a.1) Presupuesto de gastos ejercicio corriente" de la Memoria.</p>
<p><b>509. Contenido de las cuentas anuales. Memoria</b></p> <p>No se ha cumplimentado la información del punto "20.a.2) Presupuesto de ingresos ejercicio corriente" de la Memoria.</p>
<p><b>510. Contenido de las cuentas anuales. Memoria</b></p> <p>No se ha cumplimentado la información del punto "20.b.1) Presupuesto de gastos ejercicios cerrados" de la Memoria.</p>
<p><b>511. Contenido de las cuentas anuales. Memoria</b></p> <p>No se ha cumplimentado la información del punto "20.b.2) Presupuestos de ingresos ejercicios cerrados" de la Memoria.</p>
<b>26) Memoria Remanente de tesorería</b>
<p><b>515. Contenido de las cuentas anuales. Memoria</b></p> <p>No se ha cumplimentado la información del punto "20.e) Remanente de tesorería" de la Memoria.</p>
<b>27) Memoria Indicadores</b>
<p><b>447. Contenido de las cuentas anuales. Memoria</b></p> <p>El estado "21.b.1.11) Periodo medio de cobro" de la Memoria contiene todos sus campos en blanco o a cero.</p> <p>Esta incidencia se ha dado también durante los 2 ejercicios anteriores.</p>
<p><b>516. Contenido de las cuentas anuales. Memoria</b></p> <p>No se ha cumplimentado la información del punto "21.a) Indicadores financieros y patrimoniales" de la Memoria.</p>

**517. Contenido de las cuentas anuales. Memoria**

No se ha cumplimentado la información del punto "21.b) Indicadores presupuestarios" de la Memoria.

**Organismo Autónomo Patronato Servicios Sociales (NIF: P8800603F)**

**7) Memoria Información general**

**462. Contenido de las cuentas anuales. Memoria**

No se ha cumplimentado la información del punto 1.b) de la Memoria.

**463. Contenido de las cuentas anuales. Memoria**

No se ha cumplimentado la información del punto 1.c) de la Memoria.

**464. Contenido de las cuentas anuales. Memoria**

No se ha cumplimentado la información del punto 1.d) de la Memoria.

**465. Contenido de las cuentas anuales. Memoria**

No se ha cumplimentado la información del punto 1.e) de la Memoria.

**469. Contenido de las cuentas anuales. Memoria**

No se ha cumplimentado la información del punto 1.i) de la Memoria.

**470. Contenido de las cuentas anuales. Memoria**

No se ha cumplimentado la información del punto 2) de la Memoria.

**471. Contenido de las cuentas anuales. Memoria**

No se ha cumplimentado la información del punto 3.a.1) de la Memoria.

**472. Contenido de las cuentas anuales. Memoria**

No se ha cumplimentado la información del punto 3.a.2) de la Memoria.

**473. Contenido de las cuentas anuales. Memoria**

No se ha cumplimentado la información del punto 3.b.1) de la Memoria.

**474. Contenido de las cuentas anuales. Memoria**

No se ha cumplimentado la información del punto 3.b.2) de la Memoria.

**475. Contenido de las cuentas anuales. Memoria**

No se ha cumplimentado la información del punto 3.c) de la Memoria.

**476. Contenido de las cuentas anuales. Memoria**

No se ha cumplimentado la información del punto 4.a) de la Memoria.

**477. Contenido de las cuentas anuales. Memoria**

No se ha cumplimentado la información del punto 4.b) de la Memoria.

<p><b>478. Contenido de las cuentas anuales. Memoria</b></p> <p>No se ha cumplimentado la información del punto 4.c) de la Memoria.</p>
<p><b>480. Contenido de las cuentas anuales. Memoria</b></p> <p>No se ha cumplimentado la información del punto 4.e) de la Memoria.</p>
<p><b>481. Contenido de las cuentas anuales. Memoria</b></p> <p>No se ha cumplimentado la información del punto 4.f) de la Memoria.</p>
<p><b>482. Contenido de las cuentas anuales. Memoria</b></p> <p>No se ha cumplimentado la información del punto 4.g) de la Memoria.</p>
<p><b>11) Memoria Inmovilizaciones materiales</b></p>
<p><b>486. Contenido de las cuentas anuales. Memoria</b></p> <p>No se ha cumplimentado la información del punto "7.a) Inmovilizaciones materiales" de la Memoria.</p>
<p><b>14) Memoria Inversiones financieras</b></p>
<p><b>492. Contenido de las cuentas anuales. Memoria</b></p> <p>No se ha cumplimentado la información del punto "10.a) Inversiones financieras" de la Memoria.</p>
<p><b>16) Memoria Tesorería</b></p>
<p><b>495. Contenido de las cuentas anuales. Memoria</b></p> <p>No se ha cumplimentado la información del punto "12.a) Tesorería" de la Memoria.</p>
<p><b>496. Contenido de las cuentas anuales. Memoria</b></p> <p>No se ha cumplimentado la información del punto "12.b) Estado de conciliación bancaria" de la Memoria.</p>
<p><b>17) Memoria Fondos propios</b></p>
<p><b>497. Contenido de las cuentas anuales. Memoria</b></p> <p>No se ha cumplimentado la información del punto "13. Fondos propios" de la Memoria.</p>
<p><b>20) Memoria Operaciones no presupuestarias de tesorería</b></p>
<p><b>502. Contenido de las cuentas anuales. Memoria</b></p> <p>No se ha cumplimentado la información del punto "16. Operaciones no presupuestaria de tesorería" de la Memoria.</p>
<p><b>22) Memoria Valores recibidos en depósito</b></p>
<p><b>506. Contenido de las cuentas anuales. Memoria</b></p> <p>No se ha cumplimentado la información del punto "18. Valores recibidos en depósito" de la Memoria.</p>
<p><b>23) Memoria Cuadro de financiación</b></p>
<p><b>507. Contenido de las cuentas anuales. Memoria</b></p> <p>No se ha cumplimentado la información del punto "19. Cuadro de financiación" de la Memoria.</p>

#### 24) Memoria Información presupuestaria

##### 508. Contenido de las cuentas anuales. Memoria

No se ha cumplimentado la información del punto "20.a.1) Presupuesto de gastos ejercicio corriente" de la Memoria.

##### 509. Contenido de las cuentas anuales. Memoria

No se ha cumplimentado la información del punto "20.a.2) Presupuesto de ingresos ejercicio corriente" de la Memoria.

##### 510. Contenido de las cuentas anuales. Memoria

No se ha cumplimentado la información del punto "20.b.1) Presupuesto de gastos ejercicios cerrados" de la Memoria.

##### 511. Contenido de las cuentas anuales. Memoria

No se ha cumplimentado la información del punto "20.b.2) Presupuestos de ingresos ejercicios cerrados" de la Memoria.

#### 25) Memoria Gastos con financiación afectada

##### 424. Contenido de las cuentas anuales. Memoria

El estado "20.d.1) Desviaciones de financiación" de la Memoria contiene todos sus campos en blanco o a cero.

##### 514. Contenido de las cuentas anuales. Memoria

No se ha cumplimentado la información del punto "20.d) Gastos con financiación afectada" de la Memoria.

#### 26) Memoria Remanente de tesorería

##### 515. Contenido de las cuentas anuales. Memoria

No se ha cumplimentado la información del punto "20.e) Remanente de tesorería" de la Memoria.

#### 27) Memoria Indicadores

##### 516. Contenido de las cuentas anuales. Memoria

No se ha cumplimentado la información del punto "21.a) Indicadores financieros y patrimoniales" de la Memoria.

##### 517. Contenido de las cuentas anuales. Memoria

No se ha cumplimentado la información del punto "21.b) Indicadores presupuestarios" de la Memoria.

TIPO ENTIDAD:	<b>Ayuntamiento</b>	Página 1/2
ISLA:	<b>Tenerife</b>	Población: <b>79.890</b> <small>(Fuente: INE a 1 Enero de 2014)</small>
NOMBRE:	<b>Arona</b>	Modelo: <b>Normal</b>

<b>CAPÍTULO INGRESOS</b>	Previsiones Iniciales	Modificaciones Previsiones	%	Previsiones Definitivas	Derechos Rec. Netos	%	%	Recaudación Neta	%	Pendiente Cobro
<b>1 IMPUESTOS DIRECTOS</b>	25.906.497,00	0,00	0,00%	25.906.497,00	30.540.805,52	117,89%	31,33%	27.880.507,23	91,29%	2.660.298,29
<b>2 IMPUESTOS INDIRECTOS</b>	7.203.476,00	0,00	0,00%	7.203.476,00	8.949.589,08	124,24%	9,18%	8.800.476,60	98,33%	149.112,48
<b>3 TASAS, P.P. Y OTROS INGRESOS</b>	27.389.710,00	0,00	0,00%	27.389.710,00	32.146.923,17	117,37%	32,98%	26.235.639,80	81,61%	5.911.283,37
<b>4 TRANSFERENCIAS CORRIENTES</b>	22.110.142,00	1.075.701,31	4,87%	23.185.843,31	19.543.278,50	84,29%	20,05%	16.290.109,96	83,35%	3.253.168,54
<b>5 INGRESOS PATRIMONIALES</b>	1.694.040,00	0,00	0,00%	1.694.040,00	2.001.809,28	118,17%	2,05%	433.327,16	21,65%	1.568.482,12
<b>6 ENAJENACION INVERSIONES REALES</b>	0,00	0,00	0,00%	0,00	0,00	0,00%	0,00%	0,00	0,00%	0,00
<b>7 TRANSFERENCIAS DE CAPITAL</b>	130,00	489.364,52	376434,25%	489.494,52	4.082.799,94	834,08%	4,19%	3.107.787,17	76,12%	975.012,77
<b>8 ACTIVOS FINANCIEROS</b>	40,00	22.710.540,04	56776350,10%	22.710.580,04	212.765,00	0,94%	0,22%	45.100,04	21,20%	167.664,96
<b>9 PASIVOS FINANCIEROS</b>	10,00	0,00	0,00%	10,00	0,00	0,00%	0,00%	0,00	0,00%	0,00
<b>TOTAL INGRESOS</b>	<b>84.304.045,00</b>	<b>24.275.605,87</b>	<b>28,80%</b>	<b>108.579.650,87</b>	<b>97.477.970,49</b>	<b>89,78%</b>	<b>100,00%</b>	<b>82.792.947,96</b>	<b>84,94%</b>	<b>14.685.022,53</b>

<b>CAPÍTULO GASTOS</b>	Créditos Iniciales	Modificaciones de Crédito	%	Créditos Definitivos	Obligaciones Rec. Netas	%	%	Pagos Líquidos	%	Pendiente Pago
<b>1 GASTOS DE PERSONAL</b>	17.141.152,00	-218.344,82	-1,27%	16.922.807,18	15.429.867,86	91,18%	18,73%	15.429.812,69	100,00%	55,17
<b>2 GASTOS CORR. EN BS. Y SERV.</b>	50.103.473,00	1.105.369,41	2,21%	51.208.842,41	47.849.984,03	93,44%	58,09%	43.264.317,99	90,42%	4.585.666,04
<b>3 GASTOS FINANCIEROS</b>	525.000,00	85.000,00	16,19%	610.000,00	467.883,40	76,70%	0,57%	467.883,40	100,00%	0,00
<b>4 TRANSFERENCIAS CORRIENTES</b>	11.886.370,00	224.140,12	1,89%	12.110.510,12	11.818.837,34	97,59%	14,35%	10.745.035,75	90,91%	1.073.801,59
<b>5 FONDO DE CONTIGENCIA</b>	1.119.393,00	-1.119.393,00	-100,00%	0,00	0,00	0,00%	0,00%	0,00	0,00%	0,00
<b>6 INVERSIONES REALES</b>	1.216.905,00	20.492.745,35	1684,01%	21.709.650,35	2.025.375,88	9,33%	2,46%	1.819.483,53	89,83%	205.892,35
<b>7 TRANSFERENCIAS DE CAPITAL</b>	1.300.107,00	578.323,81	44,48%	1.878.430,81	641.525,80	34,15%	0,78%	641.525,80	100,00%	0,00
<b>8 ACTIVOS FINANCIEROS</b>	20,00	212.765,00	1063825,00%	212.785,00	212.765,00	99,99%	0,26%	211.592,81	99,45%	1.172,19
<b>9 PASIVOS FINANCIEROS</b>	1.011.625,00	2.915.000,00	288,15%	3.926.625,00	3.926.624,56	100,00%	4,77%	1.079.513,56	27,49%	2.847.111,00
<b>TOTAL GASTOS</b>	<b>84.304.045,00</b>	<b>24.275.605,87</b>	<b>28,80%</b>	<b>108.579.650,87</b>	<b>82.372.863,87</b>	<b>75,86%</b>	<b>100,00%</b>	<b>73.659.165,53</b>	<b>89,42%</b>	<b>8.713.698,34</b>

<b>REMANENTE DE TESORERÍA</b>	
Fondos líquidos	<b>40.553.230,02</b>
Derechos pendientes de cobro	<b>47.954.383,06</b>
Dchos ptes.cobro presupuesto corriente	14.685.022,53
Dchos. ptes.cobro presupuestos cerrados	33.145.744,89
Dchos. ptes.cobro operac. no pptarias.	123.615,64
Cobros realizados ptes.aplicación definitiva	0,00
<b>Obligaciones pendientes de pago</b>	<b>9.944.067,13</b>
Obligac. ptes.pago presupuesto corriente	8.713.698,34
Obligac. ptes.pago presupuestos cerrados	2.652,48
Obligac. ptes.pago operac. no pptarias.	1.496.027,35
Pagos realizados ptes.aplicación definitiva	268.311,04
<b>Remanente de tesorería total</b>	<b>78.563.545,95</b>
<b>Saldos de dudoso cobro</b>	<b>27.135.086,47</b>
<b>Exceso de financiación afectada</b>	<b>19.432.553,05</b>
<b>Remanente tesorería para gastos grales.</b>	<b>31.995.906,43</b>

<b>ÁREA DE GASTO</b>		
	Obligaciones Reconocidas Netas	%
0 Deuda pública	4.211.266,26	5,11%
1 Servicios públicos básicos	47.651.658,85	57,85%
2 Actuaciones de protección y promoción social	6.979.142,87	8,47%
3 Producción de bienes públicos de carácter preferente	8.341.419,48	10,13%
4 Actuaciones de carácter económico	2.767.369,97	3,36%
9 Actuaciones de carácter general	12.422.006,44	15,08%
<b>TOTAL GASTOS</b>	<b>82.372.863,87</b>	<b>100,00%</b>

<b>RESULTADO PRESUPUESTARIO</b>		
1. Derechos reconocidos netos	97.477.970,49	
2. Obligaciones reconocidas netas	82.372.863,87	
<b>3. Resultado presupuestario (1-2)</b>	<b>15.105.106,62</b>	
4. Gastos finan. Reman. Liquidó tesorería	2.847.111,00	
5. Desviaciones negativas de financiación	588.148,05	
6. Desviaciones positivas de financiación	574.263,77	
<b>7. RESULTADO PPTARIO. AJUSTADO</b>	<b>17.966.101,90</b>	

<b>PRESUPUESTOS CERRADOS</b>		
	Derechos	Obligaciones
<b>Saldo a 1 de enero de 2014</b>	<b>39.975.114,82</b>	<b>9.046.601,97</b>
Variación	-711.183,67	-1.435,43
Cobros/Pagos	6.118.186,26	9.042.514,06
<b>Saldo a 31 de diciembre de 2014</b>	<b>33.145.744,89</b>	<b>2.652,48</b>

TIPO ENTIDAD:	<b>Ayuntamiento</b>	Página 2/2
ISLA:	<b>Tenerife</b>	Población: <b>79.890</b> <small>(Fuente: INE a 1 Enero de 2014)</small>
NOMBRE:	<b>Arona</b>	Modelo: <b>Normal</b>

<b>ACTIVO</b>	<b>EJERCICIO 2014</b>	<b>%</b>	<b>PASIVO</b>	<b>EJERCICIO 2014</b>	<b>%</b>
<b>INMOVILIZADO</b>	<b>417.417.139,83</b>	<b>87,13%</b>	<b>FONDOS PROPIOS</b>	<b>452.228.955,07</b>	<b>94,40%</b>
Inversiones destinadas al uso general	4.002.204,06	0,84%	Patrimonio	401.293.772,38	83,77%
Inmovilizaciones inmateriales	0,00	0,00%	Reservas	0,00	0,00%
Inmovilizaciones materiales	408.694.996,80	85,31%	Resultados de ejercicios anteriores	37.087.597,43	7,74%
Inversiones gestionadas	124.007,48	0,03%	Resultados del ejercicio	13.847.585,26	2,89%
Patrimonio público del suelo	4.296.985,71	0,90%	<b>PROVISIONES PARA RIESGOS Y GASTOS</b>	<b>0,00</b>	<b>0,00%</b>
Inversiones financieras permanentes	298.945,78	0,06%	<b>ACREEDORES A LARGO PLAZO</b>	<b>10.863.103,54</b>	<b>2,27%</b>
Deudores no presupuestarios a largo plazo	0,00	0,00%	Emisiones de obligaciones y otros valores negociables	0,00	0,00%
<b>GASTOS A DISTRIBUIR EN VARIOS EJERCICIOS</b>	<b>0,00</b>	<b>0,00%</b>	Otras deudas a largo plazo	10.863.103,54	2,27%
<b>ACTIVO CIRCULANTE</b>	<b>61.640.837,65</b>	<b>12,87%</b>	Desembolsos pendientes sobre acciones no exigidos	0,00	0,00%
Existencias	0,00	0,00%	<b>ACREEDORES A CORTO PLAZO</b>	<b>15.965.918,87</b>	<b>3,33%</b>
Deudores	21.087.144,40	4,40%	Emisiones de obligaciones y otros valores negociables	0,00	0,00%
Inversiones financieras temporales	463,23	0,00%	Otras deudas a corto plazo	5.461.094,61	1,14%
Tesorería	40.553.230,02	8,47%	Acreedores	10.504.824,26	2,19%
Ajustes por periodificación	0,00	0,00%	Ajustes por periodificación	0,00	0,00%
<b>TOTAL ACTIVO</b>	<b>479.057.977,48</b>	<b>100,00%</b>	<b>PROVISIONES PARA RIESGOS Y GASTOS A C/P</b>	<b>0,00</b>	<b>0,00%</b>
			<b>TOTAL PASIVO</b>	<b>479.057.977,48</b>	<b>100,00%</b>

<b>INDICADORES PRESUPUESTARIOS</b>	
<b>Del Presupuesto corriente</b>	
1. MODIFICACIONES PRESUPUESTARIAS	28,80%
2. EJECUCIÓN DEL PRESUPUESTO DE GASTOS	75,86%
3. REALIZACIÓN DE PAGOS	89,42%
4. GASTO POR HABITANTE	1.031,08 €
5. INVERSIÓN POR HABITANTE	33,38 €
6. ESFUERZO INVERSOR	3,24%
7. PERIODO MEDIO DE PAGO	35,07
* De las obligaciones imputadas a los Capítulos II y VI	
8. EJECUCIÓN DEL PRESUPUESTO DE INGRESOS	89,78%
9. REALIZACIÓN DE COBROS	84,94%
10. INGRESO POR HABITANTE	1.220,15 €
11. EFICACIA GESTIÓN RECAUDATORIA	87,83%
12. PERIODO MEDIO DE COBRO	44,43
* De los derechos de cobro imputados a los Capítulos I a III	
13. CARGA FINANCIERA DEL EJERCICIO	4,72%
14. CARGA FINANCIERA POR HABITANTE	55,01 €
15. SUPERÁVIT (O DÉFICIT) POR HABITANTE	224,89 €
16. CONTRIBUCIÓN PTO. AL REMANENTE TESORERÍA	56,15%
17. AHORRO BRUTO	18,90%
18. AHORRO NETO	14,69%
<b>De Presupuestos cerrados:</b>	
1. REALIZACIÓN DE PAGOS	99,97%
2. REALIZACIÓN DE COBROS	15,58%

<b>CUENTA DEL RESULTADO ECONÓMICO- PATRIMONIAL</b>	
<b>AHORRO</b>	<b>13.847.585,26</b>
<b>DESAHORRO</b>	<b>0,00</b>

<b>ESTADO DE MODIFICACIONES DE CRÉDITO</b>		
	<b>TOTALES</b>	<b>%</b>
Créditos Extraordinarios	1.030.947,13	4,25%
Suplementos de Crédito	5.359.112,26	22,08%
Ampliaciones de Crédito	212.765,00	0,88%
Transferencias de Crédito Positivas	1.098.199,39	4,52%
Transferencias de Crédito Negativas	1.098.199,39	4,52%
Incorporaciones de Remanentes de Crédito	19.497.775,04	80,32%
Créditos Generados por Ingresos	1.565.065,83	6,45%
Bajas por Anulación	3.390.059,39	13,96%
Ajustes Prórroga	0,00	0,00%
<b>TOTAL MODIFICACIONES</b>	<b>24.275.605,87</b>	<b>100,00%</b>

<b>INDICADORES FINANCIEROS</b>	
1. ENDEUDAMIENTO POR HABITANTE	204,33 €
2. LIQUIDEZ INMEDIATA	4,08
3. SOLVENCIA A CORTO PLAZO	8,90

TIPO ENTIDAD:	<b>Organismo Autónomo</b>	Página 1/2
ISLA:	<b>Tenerife</b>	Población: <b>79.890</b> <small>(Fuente: INE a 1 Enero de 2014)</small>
NOMBRE:	<b>Patronato Municipal de Cultura</b>	Modelo: <b>Normal</b>

<b>CAPÍTULO INGRESOS</b>	Previsiones Iniciales	Modificaciones Previsiones	%	Previsiones Definitivas	Derechos Rec. Netos	%	%	Recaudación Neta	%	Pendiente Cobro
1 IMPUESTOS DIRECTOS	0,00	0,00	0,00%	0,00	0,00	0,00%	0,00%	0,00	0,00%	0,00
2 IMPUESTOS INDIRECTOS	0,00	0,00	0,00%	0,00	0,00	0,00%	0,00%	0,00	0,00%	0,00
3 TASAS, P.P. Y OTROS INGRESOS	204.521,00	344.852,83	168,61%	549.373,83	627.760,77	114,27%	20,22%	627.760,77	100,00%	0,00
4 TRANSFERENCIAS CORRIENTES	2.402.153,95	57.498,25	2,39%	2.459.652,20	2.459.004,72	99,97%	79,22%	2.260.108,23	91,91%	198.896,49
5 INGRESOS PATRIMONIALES	6,00	0,00	0,00%	6,00	40,38	673,00%	0,00%	40,38	100,00%	0,00
6 ENAJENACION INVERSIONES REALES	0,00	0,00	0,00%	0,00	0,00	0,00%	0,00%	0,00	0,00%	0,00
7 TRANSFERENCIAS DE CAPITAL	0,00	0,00	0,00%	0,00	0,00	0,00%	0,00%	0,00	0,00%	0,00
8 ACTIVOS FINANCIEROS	0,00	121.585,86	-	121.585,86	17.400,00	14,31%	0,56%	1.583,33	9,10%	15.816,67
9 PASIVOS FINANCIEROS	0,00	0,00	0,00%	0,00	0,00	0,00%	0,00%	0,00	0,00%	0,00
<b>TOTAL INGRESOS</b>	<b>2.606.680,95</b>	<b>523.936,94</b>	<b>20,10%</b>	<b>3.130.617,89</b>	<b>3.104.205,87</b>	<b>99,16%</b>	<b>100,00%</b>	<b>2.889.492,71</b>	<b>93,08%</b>	<b>214.713,16</b>

<b>CAPÍTULO GASTOS</b>	Créditos Iniciales	Modificaciones de Crédito	%	Créditos Definitivos	Obligaciones Rec. Netas	%	%	Pagos Líquidos	%	Pendiente Pago
1 GASTOS DE PERSONAL	2.237.674,95	-20.000,00	-0,89%	2.217.674,95	2.167.712,78	97,75%	74,89%	2.167.337,78	99,98%	375,00
2 GASTOS CORR. EN BS. Y SERV.	330.500,00	486.173,89	147,10%	816.673,89	663.999,44	81,31%	22,94%	607.213,74	91,45%	56.785,70
3 GASTOS FINANCIEROS	0,00	0,00	0,00%	0,00	0,00	0,00%	0,00%	0,00	0,00%	0,00
4 TRANSFERENCIAS CORRIENTES	22.000,00	0,00	0,00%	22.000,00	22.000,00	100,00%	0,76%	22.000,00	100,00%	0,00
6 INVERSIONES REALES	16.506,00	40.363,05	244,54%	56.869,05	23.555,85	41,42%	0,81%	7.056,65	29,96%	16.499,20
7 TRANSFERENCIAS DE CAPITAL	0,00	0,00	0,00%	0,00	0,00	0,00%	0,00%	0,00	0,00%	0,00
8 ACTIVOS FINANCIEROS	0,00	17.400,00	-	17.400,00	17.400,00	100,00%	0,60%	17.400,00	100,00%	0,00
9 PASIVOS FINANCIEROS	0,00	0,00	0,00%	0,00	0,00	0,00%	0,00%	0,00	0,00%	0,00
<b>TOTAL GASTOS</b>	<b>2.606.680,95</b>	<b>523.936,94</b>	<b>20,10%</b>	<b>3.130.617,89</b>	<b>2.894.668,07</b>	<b>92,46%</b>	<b>100,00%</b>	<b>2.821.008,17</b>	<b>97,46%</b>	<b>73.659,90</b>

<b>REMANENTE DE TESORERÍA</b>	
Fondos líquidos	<b>591.112,52</b>
Derechos pendientes de cobro	<b>270.033,75</b>
Dchos ptes.cobro presupuesto corriente	214.713,16
Dchos. ptes.cobro presupuestos cerrados	53.740,59
Dchos. ptes.cobro operac. no pptarias.	1.580,00
Cobros realizados ptes.aplicación definitiva	0,00
<b>Obligaciones pendientes de pago</b>	<b>336.063,29</b>
Obligac. ptes.pago presupuesto corriente	73.659,90
Obligac. ptes.pago presupuestos cerrados	179.930,50
Obligac. ptes.pago operac. no pptarias.	82.472,89
Pagos realizados ptes.aplicación definitiva	0,00
<b>Remanente de tesorería total</b>	<b>525.082,98</b>
<b>SalDOS de dudoso cobro</b>	<b>47.335,01</b>
<b>Exceso de financiación afectada</b>	<b>86.900,75</b>
<b>Remanente tesorería para gastos grales.</b>	<b>390.847,22</b>

<b>ÁREA DE GASTO</b>		
	Obligaciones Reconocidas Netas	%
0 Deuda pública	0,00	0,00%
1 Servicios públicos básicos	0,00	0,00%
2 Actuaciones de protección y promoción social	0,00	0,00%
3 Producción de bienes públicos de carácter preferente	2.877.268,07	99,40%
4 Actuaciones de carácter económico	0,00	0,00%
9 Actuaciones de carácter general	17.400,00	0,60%
<b>TOTAL GASTOS</b>	<b>2.894.668,07</b>	<b>100,00%</b>

<b>RESULTADO PRESUPUESTARIO</b>	
1. Derechos reconocidos netos	3.104.205,87
2. Obligaciones reconocidas netas	2.894.668,07
<b>3. Resultado presupuestario (1-2)</b>	<b>209.537,80</b>
4. Gastos finan. Reman. Líquido tesorería	0,00
5. Desviaciones negativas de financiación	0,00
6. Desviaciones positivas de financiación	0,00
<b>7. RESULTADO PPTARIO. AJUSTADO</b>	<b>209.537,80</b>

<b>PRESUPUESTOS CERRADOS</b>		
	Derechos	Obligaciones
<b>Saldo a 1 de enero de 2014</b>	<b>157.439,80</b>	<b>232.735,73</b>
Variación	66,68	0,00
Cobros/Pagos	103.765,89	52.805,23
<b>Saldo a 31 de diciembre de 2014</b>	<b>53.740,59</b>	<b>179.930,50</b>

TIPO ENTIDAD:	<b>Organismo Autónomo</b>	Página 2/2
ISLA:	<b>Tenerife</b>	Población: <b>79.890</b> <small>(Fuente: INE a 1 Enero de 2014)</small>
NOMBRE:	<b>Patronato Municipal de Cultura</b>	Modelo: <b>Normal</b>

<b>ACTIVO</b>	<b>EJERCICIO 2014</b>	<b>%</b>	<b>PASIVO</b>	<b>EJERCICIO 2014</b>	<b>%</b>
<b>INMOVILIZADO</b>	<b>398.060,72</b>	<b>32,85%</b>	<b>FONDOS PROPIOS</b>	<b>875.324,58</b>	<b>72,23%</b>
Inversiones destinadas al uso general	302.322,20	24,95%	Patrimonio	291.173,66	24,03%
Inmovilizaciones inmateriales	0,00	0,00%	Reservas	0,00	0,00%
Inmovilizaciones materiales	95.738,52	7,90%	Resultados de ejercicios anteriores	366.892,94	30,27%
Inversiones gestionadas	0,00	0,00%	Resultados del ejercicio	217.257,98	17,93%
Patrimonio público del suelo	0,00	0,00%	<b>PROVISIONES PARA RIESGOS Y GASTOS</b>	<b>0,00</b>	<b>0,00%</b>
Inversiones financieras permanentes	0,00	0,00%	<b>ACREEDORES A LARGO PLAZO</b>	<b>0,00</b>	<b>0,00%</b>
Deudores no presupuestarios a largo plazo	0,00	0,00%	Emisiones de obligaciones y otros valores negociables	0,00	0,00%
<b>GASTOS A DISTRIBUIR EN VARIOS EJERCICIOS</b>	<b>0,00</b>	<b>0,00%</b>	Otras deudas a largo plazo	0,00	0,00%
<b>ACTIVO CIRCULANTE</b>	<b>813.811,26</b>	<b>67,15%</b>	Desembolsos pendientes sobre acciones no exigidos	0,00	0,00%
Existencias	0,00	0,00%	<b>ACREEDORES A CORTO PLAZO</b>	<b>336.547,40</b>	<b>27,77%</b>
Deudores	222.698,74	18,38%	Emisiones de obligaciones y otros valores negociables	0,00	0,00%
Inversiones financieras temporales	0,00	0,00%	Otras deudas a corto plazo	1.903,18	0,16%
Tesorería	591.112,52	48,78%	Acreedores	334.644,22	27,61%
Ajustes por periodificación	0,00	0,00%	Ajustes por periodificación	0,00	0,00%
<b>TOTAL ACTIVO</b>	<b>1.211.871,98</b>	<b>100,00%</b>	<b>PROVISIONES PARA RIESGOS Y GASTOS A C/P</b>	<b>0,00</b>	<b>0,00%</b>
			<b>TOTAL PASIVO</b>	<b>1.211.871,98</b>	<b>100,00%</b>

<b>INDICADORES PRESUPUESTARIOS</b>	
<b>Del Presupuesto corriente</b>	
1. MODIFICACIONES PRESUPUESTARIAS	20,10%
2. EJECUCIÓN DEL PRESUPUESTO DE GASTOS	92,46%
3. REALIZACIÓN DE PAGOS	97,46%
4. GASTO POR HABITANTE	36,23 €
5. INVERSIÓN POR HABITANTE	0,29 €
6. ESFUERZO INVERSOR	0,81%
7. PERIODO MEDIO DE PAGO	38,90
* De las obligaciones imputadas a los Capítulos II y VI	
8. EJECUCIÓN DEL PRESUPUESTO DE INGRESOS	99,16%
9. REALIZACIÓN DE COBROS	93,08%
10. INGRESO POR HABITANTE	38,86 €
11. EFICACIA GESTIÓN RECAUDATORIA	100,00%
12. PERIODO MEDIO DE COBRO	0,00
* De los derechos de cobro imputados a los Capítulos I a III	
13. CARGA FINANCIERA DEL EJERCICIO	0,00%
14. CARGA FINANCIERA POR HABITANTE	0,00 €
15. SUPERÁVIT (O DÉFICIT) POR HABITANTE	2,62 €
16. CONTRIBUCIÓN PTO. AL REMANENTE TESORERÍA	53,61%
17. AHORRO BRUTO	7,55%
18. AHORRO NETO	7,55%
<b>De Presupuestos cerrados:</b>	
1. REALIZACIÓN DE PAGOS	22,69%
2. REALIZACIÓN DE COBROS	65,88%

<b>CUENTA DEL RESULTADO ECONÓMICO- PATRIMONIAL</b>	
<b>AHORRO</b>	<b>217.257,98</b>
<b>DESAHORRO</b>	<b>0,00</b>

<b>ESTADO DE MODIFICACIONES DE CRÉDITO</b>		
	<b>TOTALES</b>	<b>%</b>
Créditos Extraordinarios	0,00	0,00%
Suplementos de Crédito	0,00	0,00%
Ampliaciones de Crédito	362.252,83	69,14%
Transferencias de Crédito Positivas	80.000,00	15,27%
Transferencias de Crédito Negativas	80.000,00	15,27%
Incorporaciones de Remanentes de Crédito	104.185,86	19,89%
Créditos Generados por Ingresos	57.498,25	10,97%
Bajas por Anulación	0,00	0,00%
Ajustes Prórroga	0,00	0,00%
<b>TOTAL MODIFICACIONES</b>	<b>523.936,94</b>	<b>100,00%</b>

<b>INDICADORES FINANCIEROS</b>	
1. ENDEUDAMIENTO POR HABITANTE	0,02 €
2. LIQUIDEZ INMEDIATA	1,76
3. SOLVENCIA A CORTO PLAZO	2,56

TIPO ENTIDAD:	<b>Organismo Autónomo</b>	Página 1/2
ISLA:	<b>Tenerife</b>	Población: <b>79.890</b> <small>(Fuente: INE a 1 Enero de 2014)</small>
NOMBRE:	<b>Patronato Municipal de Deportes</b>	Modelo: <b>Normal</b>

<b>CAPÍTULO INGRESOS</b>	Previsiones Iniciales	Modificaciones Previsiones	%	Previsiones Definitivas	Derechos Rec. Netos	%	%	Recaudación Neta	%	Pendiente Cobro
1 IMPUESTOS DIRECTOS	0,00	0,00	0,00%	0,00	0,00	0,00%	0,00%	0,00	0,00%	0,00
2 IMPUESTOS INDIRECTOS	0,00	0,00	0,00%	0,00	0,00	0,00%	0,00%	0,00	0,00%	0,00
3 TASAS, P.P. Y OTROS INGRESOS	500.000,00	0,00	0,00%	500.000,00	478.193,79	95,64%	16,34%	478.193,79	100,00%	0,00
4 TRANSFERENCIAS CORRIENTES	2.431.455,89	0,00	0,00%	2.431.455,89	2.431.455,89	100,00%	83,09%	2.100.000,00	86,37%	331.455,89
5 INGRESOS PATRIMONIALES	0,00	0,00	0,00%	0,00	23,86	0,00%	0,00%	23,86	100,00%	0,00
6 ENAJENACION INVERSIONES REALES	0,00	0,00	0,00%	0,00	0,00	0,00%	0,00%	0,00	0,00%	0,00
7 TRANSFERENCIAS DE CAPITAL	0,00	0,00	0,00%	0,00	0,00	0,00%	0,00%	0,00	0,00%	0,00
8 ACTIVOS FINANCIEROS	0,00	16.524,88	-	16.524,88	16.524,88	100,00%	0,56%	3.783,25	22,89%	12.741,63
9 PASIVOS FINANCIEROS	0,00	0,00	0,00%	0,00	0,00	0,00%	0,00%	0,00	0,00%	0,00
<b>TOTAL INGRESOS</b>	<b>2.931.455,89</b>	<b>16.524,88</b>	<b>0,56%</b>	<b>2.947.980,77</b>	<b>2.926.198,42</b>	<b>99,26%</b>	<b>100,00%</b>	<b>2.582.000,90</b>	<b>88,24%</b>	<b>344.197,52</b>

<b>CAPÍTULO GASTOS</b>	Créditos Iniciales	Modificaciones de Crédito	%	Créditos Definitivos	Obligaciones Rec. Netas	%	%	Pagos Líquidos	%	Pendiente Pago
1 GASTOS DE PERSONAL	1.708.325,01	-1.600,00	-0,09%	1.706.725,01	1.649.574,40	96,65%	58,03%	1.649.574,40	100,00%	0,00
2 GASTOS CORR. EN BS. Y SERV.	777.800,88	0,00	0,00%	777.800,88	741.938,64	95,39%	26,10%	639.249,02	86,16%	102.689,62
3 GASTOS FINANCIEROS	0,00	0,00	0,00%	0,00	0,00	0,00%	0,00%	0,00	0,00%	0,00
4 TRANSFERENCIAS CORRIENTES	413.330,00	0,00	0,00%	413.330,00	401.602,09	97,16%	14,13%	277.802,11	69,17%	123.799,98
6 INVERSIONES REALES	32.000,00	1.600,00	5,00%	33.600,00	32.790,18	97,59%	1,15%	11.506,84	35,09%	21.283,34
7 TRANSFERENCIAS DE CAPITAL	0,00	0,00	0,00%	0,00	0,00	0,00%	0,00%	0,00	0,00%	0,00
8 ACTIVOS FINANCIEROS	0,00	16.524,88	-	16.524,88	16.524,88	100,00%	0,58%	16.524,88	100,00%	0,00
9 PASIVOS FINANCIEROS	0,00	0,00	0,00%	0,00	0,00	0,00%	0,00%	0,00	0,00%	0,00
<b>TOTAL GASTOS</b>	<b>2.931.455,89</b>	<b>16.524,88</b>	<b>0,56%</b>	<b>2.947.980,77</b>	<b>2.842.430,19</b>	<b>96,42%</b>	<b>100,00%</b>	<b>2.594.657,25</b>	<b>91,28%</b>	<b>247.772,94</b>

<b>REMANENTE DE TESORERÍA</b>	
Fondos líquidos	<b>316.780,12</b>
Derechos pendientes de cobro	<b>355.814,27</b>
Dchos ptes.cobro presupuesto corriente	344.197,52
Dchos. ptes.cobro presupuestos cerrados	11.616,75
Dchos. ptes.cobro operac. no pptarias.	0,00
Cobros realizados ptes.aplicación definitiva	0,00
<b>Obligaciones pendientes de pago</b>	<b>531.980,12</b>
Obligac. ptes.pago presupuesto corriente	247.772,94
Obligac. ptes.pago presupuestos cerrados	217.446,96
Obligac. ptes.pago operac. no pptarias.	66.760,22
Pagos realizados ptes.aplicación definitiva	0,00
<b>Remanente de tesorería total</b>	<b>140.614,27</b>
<b>Saldos de dudoso cobro</b>	<b>916,75</b>
<b>Exceso de financiación afectada</b>	<b>0,00</b>
<b>Remanente tesorería para gastos grales.</b>	<b>139.697,52</b>

<b>ÁREA DE GASTO</b>		
	Obligaciones Reconocidas Netas	%
0 Deuda pública	0,00	0,00%
1 Servicios públicos básicos	0,00	0,00%
2 Actuaciones de protección y promoción social	0,00	0,00%
3 Producción de bienes públicos de carácter preferente	2.825.905,31	99,42%
4 Actuaciones de carácter económico	0,00	0,00%
9 Actuaciones de carácter general	16.524,88	0,58%
<b>TOTAL GASTOS</b>	<b>2.842.430,19</b>	<b>100,00%</b>

<b>RESULTADO PRESUPUESTARIO</b>	
1. Derechos reconocidos netos	2.926.198,42
2. Obligaciones reconocidas netas	2.842.430,19
<b>3. Resultado presupuestario (1-2)</b>	<b>83.768,23</b>
4. Gastos finan. Reman. Líquido tesorería	0,00
5. Desviaciones negativas de financiación	0,00
6. Desviaciones positivas de financiación	0,00
<b>7. RESULTADO PPTARIO. AJUSTADO</b>	<b>83.768,23</b>

<b>PRESUPUESTOS CERRADOS</b>		
	Derechos	Obligaciones
<b>Saldo a 1 de enero de 2014</b>	<b>86.594,48</b>	<b>447.525,13</b>
Variación	0,00	0,00
Cobros/Pagos	74.977,73	230.078,17
<b>Saldo a 31 de diciembre de 2014</b>	<b>11.616,75</b>	<b>217.446,96</b>

TIPO ENTIDAD:	<b>Organismo Autónomo</b>	Página 2/2
ISLA:	<b>Tenerife</b>	Población: <b>79.890</b> <small>(Fuente: INE a 1 Enero de 2014)</small>
NOMBRE:	<b>Patronato Municipal de Deportes</b>	Modelo: <b>Normal</b>

<b>ACTIVO</b>	<b>EJERCICIO 2014</b>	<b>%</b>	<b>PASIVO</b>	<b>EJERCICIO 2014</b>	<b>%</b>
<b>INMOVILIZADO</b>	<b>159.767,49</b>	<b>19,22%</b>	<b>FONDOS PROPIOS</b>	<b>299.300,66</b>	<b>36,00%</b>
Inversiones destinadas al uso general	0,00	0,00%	Patrimonio	69.000,41	8,30%
Inmovilizaciones inmateriales	0,00	0,00%	Reservas	0,00	0,00%
Inmovilizaciones materiales	158.467,49	19,06%	Resultados de ejercicios anteriores	130.835,72	15,74%
Inversiones gestionadas	0,00	0,00%	Resultados del ejercicio	99.464,53	11,96%
Patrimonio público del suelo	0,00	0,00%	<b>PROVISIONES PARA RIESGOS Y GASTOS</b>	<b>0,00</b>	<b>0,00%</b>
Inversiones financieras permanentes	1.300,00	0,16%	<b>ACREEDORES A LARGO PLAZO</b>	<b>0,00</b>	<b>0,00%</b>
Deudores no presupuestarios a largo plazo	0,00	0,00%	Emisiones de obligaciones y otros valores negociables	0,00	0,00%
<b>GASTOS A DISTRIBUIR EN VARIOS EJERCICIOS</b>	<b>0,00</b>	<b>0,00%</b>	Otras deudas a largo plazo	0,00	0,00%
<b>ACTIVO CIRCULANTE</b>	<b>671.677,64</b>	<b>80,78%</b>	Desembolsos pendientes sobre acciones no exigidos	0,00	0,00%
Existencias	0,00	0,00%	<b>ACREEDORES A CORTO PLAZO</b>	<b>532.144,47</b>	<b>64,00%</b>
Deudores	354.897,52	42,68%	Emisiones de obligaciones y otros valores negociables	0,00	0,00%
Inversiones financieras temporales	0,00	0,00%	Otras deudas a corto plazo	1.902,08	0,23%
Tesorería	316.780,12	38,10%	Acreedores	530.242,39	63,77%
Ajustes por periodificación	0,00	0,00%	Ajustes por periodificación	0,00	0,00%
<b>TOTAL ACTIVO</b>	<b>831.445,13</b>	<b>100,00%</b>	<b>PROVISIONES PARA RIESGOS Y GASTOS A C/P</b>	<b>0,00</b>	<b>0,00%</b>
			<b>TOTAL PASIVO</b>	<b>831.445,13</b>	<b>100,00%</b>

<b>INDICADORES PRESUPUESTARIOS</b>	
<b>Del Presupuesto corriente</b>	
1. MODIFICACIONES PRESUPUESTARIAS	0,56%
2. EJECUCIÓN DEL PRESUPUESTO DE GASTOS	96,42%
3. REALIZACIÓN DE PAGOS	91,28%
4. GASTO POR HABITANTE	35,58 €
5. INVERSIÓN POR HABITANTE	0,41 €
6. ESFUERZO INVERSOR	1,15%
7. PERIODO MEDIO DE PAGO	58,41
* De las obligaciones imputadas a los Capítulos II y VI	
8. EJECUCIÓN DEL PRESUPUESTO DE INGRESOS	99,26%
9. REALIZACIÓN DE COBROS	88,24%
10. INGRESO POR HABITANTE	36,63 €
11. EFICACIA GESTIÓN RECAUDATORIA	100,00%
12. PERIODO MEDIO DE COBRO	0,00
* De los derechos de cobro imputados a los Capítulos I a III	
13. CARGA FINANCIERA DEL EJERCICIO	0,00%
14. CARGA FINANCIERA POR HABITANTE	0,00 €
15. SUPERÁVIT (O DÉFICIT) POR HABITANTE	1,05 €
16. CONTRIBUCIÓN PTO. AL REMANENTE TESORERÍA	59,96%
17. AHORRO BRUTO	4,01%
18. AHORRO NETO	4,01%
<b>De Presupuestos cerrados:</b>	
1. REALIZACIÓN DE PAGOS	51,41%
2. REALIZACIÓN DE COBROS	86,58%

<b>CUENTA DEL RESULTADO ECONÓMICO- PATRIMONIAL</b>	
<b>AHORRO</b>	<b>99.464,53</b>
<b>DESAHORRO</b>	<b>0,00</b>

<b>ESTADO DE MODIFICACIONES DE CRÉDITO</b>		
	<b>TOTALES</b>	<b>%</b>
Créditos Extraordinarios	0,00	0,00%
Suplementos de Crédito	0,00	0,00%
Ampliaciones de Crédito	16.524,88	100,00%
Transferencias de Crédito Positivas	1.600,00	9,68%
Transferencias de Crédito Negativas	1.600,00	9,68%
Incorporaciones de Remanentes de Crédito	0,00	0,00%
Créditos Generados por Ingresos	0,00	0,00%
Bajas por Anulación	0,00	0,00%
Ajustes Prórroga	0,00	0,00%
<b>TOTAL MODIFICACIONES</b>	<b>16.524,88</b>	<b>100,00%</b>

<b>INDICADORES FINANCIEROS</b>	
1. ENDEUDAMIENTO POR HABITANTE	0,02 €
2. LIQUIDEZ INMEDIATA	0,60
3. SOLVENCIA A CORTO PLAZO	1,26

TIPO ENTIDAD:	<b>Organismo Autónomo</b>	Página 1/2
ISLA:	<b>Tenerife</b>	Población: <b>79.890</b> <small>(Fuente: INE a 1 Enero de 2014)</small>
NOMBRE:	<b>Patronato Municipal de Turismo</b>	Modelo: <b>Normal</b>

<b>CAPÍTULO INGRESOS</b>	Previsiones Iniciales	Modificaciones Previsiones	%	Previsiones Definitivas	Derechos Rec. Netos	%	%	Recaudación Neta	%	Pendiente Cobro
1 IMPUESTOS DIRECTOS	0,00	0,00	0,00%	0,00	0,00	0,00%	0,00%	0,00	0,00%	0,00
2 IMPUESTOS INDIRECTOS	0,00	0,00	0,00%	0,00	0,00	0,00%	0,00%	0,00	0,00%	0,00
3 TASAS, P.P. Y OTROS INGRESOS	2,00	0,00	0,00%	2,00	0,00	0,00%	0,00%	0,00	0,00%	0,00
4 TRANSFERENCIAS CORRIENTES	1.035.646,00	0,00	0,00%	1.035.646,00	1.035.645,00	100,00%	100,00%	900.000,00	86,90%	135.645,00
5 INGRESOS PATRIMONIALES	1,00	0,00	0,00%	1,00	15,31	1531,00%	0,00%	15,31	100,00%	0,00
6 ENAJENACION INVERSIONES REALES	0,00	0,00	0,00%	0,00	0,00	0,00%	0,00%	0,00	0,00%	0,00
7 TRANSFERENCIAS DE CAPITAL	0,00	0,00	0,00%	0,00	0,00	0,00%	0,00%	0,00	0,00%	0,00
8 ACTIVOS FINANCIEROS	1,00	0,00	0,00%	1,00	0,00	0,00%	0,00%	0,00	0,00%	0,00
9 PASIVOS FINANCIEROS	0,00	0,00	0,00%	0,00	0,00	0,00%	0,00%	0,00	0,00%	0,00
<b>TOTAL INGRESOS</b>	<b>1.035.650,00</b>	<b>0,00</b>	<b>0,00%</b>	<b>1.035.650,00</b>	<b>1.035.660,31</b>	<b>100,00%</b>	<b>100,00%</b>	<b>900.015,31</b>	<b>86,90%</b>	<b>135.645,00</b>

<b>CAPÍTULO GASTOS</b>	Créditos Iniciales	Modificaciones de Crédito	%	Créditos Definitivos	Obligaciones Rec. Netas	%	%	Pagos Líquidos	%	Pendiente Pago
1 GASTOS DE PERSONAL	406.252,36	-58.000,00	-14,28%	348.252,36	345.568,68	99,23%	35,64%	345.568,68	100,00%	0,00
2 GASTOS CORR. EN BS. Y SERV.	606.591,64	69.000,00	11,38%	675.591,64	620.254,41	91,81%	63,97%	474.183,03	76,45%	146.071,38
3 GASTOS FINANCIEROS	0,00	0,00	0,00%	0,00	0,00	0,00%	0,00%	0,00	0,00%	0,00
4 TRANSFERENCIAS CORRIENTES	7.800,00	0,00	0,00%	7.800,00	0,00	0,00%	0,00%	0,00	0,00%	0,00
6 INVERSIONES REALES	15.000,00	-11.000,00	-73,33%	4.000,00	3.814,01	95,35%	0,39%	0,00	0,00%	3.814,01
7 TRANSFERENCIAS DE CAPITAL	0,00	0,00	0,00%	0,00	0,00	0,00%	0,00%	0,00	0,00%	0,00
8 ACTIVOS FINANCIEROS	6,00	0,00	0,00%	6,00	0,00	0,00%	0,00%	0,00	0,00%	0,00
9 PASIVOS FINANCIEROS	0,00	0,00	0,00%	0,00	0,00	0,00%	0,00%	0,00	0,00%	0,00
<b>TOTAL GASTOS</b>	<b>1.035.650,00</b>	<b>0,00</b>	<b>0,00%</b>	<b>1.035.650,00</b>	<b>969.637,10</b>	<b>93,63%</b>	<b>100,00%</b>	<b>819.751,71</b>	<b>84,54%</b>	<b>149.885,39</b>

**REMANENTE DE TESORERÍA**

Fondos líquidos	<b>175.287,39</b>
Derechos pendientes de cobro	<b>136.845,00</b>
Dchos ptes.cobro presupuesto corriente	135.645,00
Dchos. ptes.cobro presupuestos cerrados	1.200,00
Dchos. ptes.cobro operac. no pptarias.	0,00
Cobros realizados ptes.aplicación definitiva	0,00
<b>Obligaciones pendientes de pago</b>	<b>230.470,54</b>
Obligac. ptes.pago presupuesto corriente	149.885,39
Obligac. ptes.pago presupuestos cerrados	52.736,83
Obligac. ptes.pago operac. no pptarias.	27.848,32
Pagos realizados ptes.aplicación definitiva	0,00
<b>Remanente de tesorería total</b>	<b>81.661,85</b>
<b>Saldos de dudoso cobro</b>	<b>1.200,00</b>
<b>Exceso de financiación afectada</b>	<b>0,00</b>
<b>Remanente tesorería para gastos grales.</b>	<b>80.461,85</b>

**ÁREA DE GASTO**

	Obligaciones Reconocidas Netas	%
0 Deuda pública	0,00	0,00%
1 Servicios públicos básicos	0,00	0,00%
2 Actuaciones de protección y promoción social	0,00	0,00%
3 Producción de bienes públicos de carácter preferente	0,00	0,00%
4 Actuaciones de carácter económico	969.637,10	100,00%
9 Actuaciones de carácter general	0,00	0,00%
<b>TOTAL GASTOS</b>	<b>969.637,10</b>	<b>100,00%</b>

**RESULTADO PRESUPUESTARIO**

1. Derechos reconocidos netos	1.035.660,31
2. Obligaciones reconocidas netas	969.637,10
<b>3. Resultado presupuestario (1-2)</b>	<b>66.023,21</b>
4. Gastos finan. Reman. Líquido tesorería	0,00
5. Desviaciones negativas de financiación	0,00
6. Desviaciones positivas de financiación	0,00
<b>7. RESULTADO PPTARIO. AJUSTADO</b>	<b>66.023,21</b>

**PRESUPUESTOS CERRADOS**

	Derechos	Obligaciones
<b>Saldo a 1 de enero de 2014</b>	<b>214.471,85</b>	<b>455.133,15</b>
Variación	0,00	0,00
Cobros/Pagos	213.271,85	402.396,32
<b>Saldo a 31 de diciembre de 2014</b>	<b>1.200,00</b>	<b>52.736,83</b>

TIPO ENTIDAD:	<b>Organismo Autónomo</b>	Página 2/2
ISLA:	<b>Tenerife</b>	Población: <b>79.890</b> <small>(Fuente: INE a 1 Enero de 2014)</small>
NOMBRE:	<b>Patronato Municipal de Turismo</b>	Modelo: <b>Normal</b>

<b>ACTIVO</b>	<b>EJERCICIO 2014</b>	<b>%</b>	<b>PASIVO</b>	<b>EJERCICIO 2014</b>	<b>%</b>
<b>INMOVILIZADO</b>	<b>162.881,58</b>	<b>34,38%</b>	<b>FONDOS PROPIOS</b>	<b>242.889,48</b>	<b>51,26%</b>
Inversiones destinadas al uso general	0,00	0,00%	Patrimonio	82.355,87	17,38%
Inmovilizaciones inmateriales	0,00	0,00%	Reservas	0,00	0,00%
Inmovilizaciones materiales	162.881,58	34,38%	Resultados de ejercicios anteriores	103.983,58	21,95%
Inversiones gestionadas	0,00	0,00%	Resultados del ejercicio	56.550,03	11,94%
Patrimonio público del suelo	0,00	0,00%	<b>PROVISIONES PARA RIESGOS Y GASTOS</b>	<b>0,00</b>	<b>0,00%</b>
Inversiones financieras permanentes	0,00	0,00%	<b>ACREEDORES A LARGO PLAZO</b>	<b>0,00</b>	<b>0,00%</b>
Deudores no presupuestarios a largo plazo	0,00	0,00%	Emisiones de obligaciones y otros valores negociables	0,00	0,00%
<b>GASTOS A DISTRIBUIR EN VARIOS EJERCICIOS</b>	<b>0,00</b>	<b>0,00%</b>	Otras deudas a largo plazo	0,00	0,00%
<b>ACTIVO CIRCULANTE</b>	<b>310.932,39</b>	<b>65,62%</b>	Desembolsos pendientes sobre acciones no exigidos	0,00	0,00%
Existencias	0,00	0,00%	<b>ACREEDORES A CORTO PLAZO</b>	<b>230.924,49</b>	<b>48,74%</b>
Deudores	135.645,00	28,63%	Emisiones de obligaciones y otros valores negociables	0,00	0,00%
Inversiones financieras temporales	0,00	0,00%	Otras deudas a corto plazo	1.682,39	0,36%
Tesorería	175.287,39	36,99%	Acreedores	229.242,10	48,38%
Ajustes por periodificación	0,00	0,00%	Ajustes por periodificación	0,00	0,00%
<b>TOTAL ACTIVO</b>	<b>473.813,97</b>	<b>100,00%</b>	<b>PROVISIONES PARA RIESGOS Y GASTOS A C/P</b>	<b>0,00</b>	<b>0,00%</b>
			<b>TOTAL PASIVO</b>	<b>473.813,97</b>	<b>100,00%</b>

<b>INDICADORES PRESUPUESTARIOS</b>	
<b>Del Presupuesto corriente</b>	
1. MODIFICACIONES PRESUPUESTARIAS	0,00%
2. EJECUCIÓN DEL PRESUPUESTO DE GASTOS	93,63%
3. REALIZACIÓN DE PAGOS	84,54%
4. GASTO POR HABITANTE	12,14 €
5. INVERSIÓN POR HABITANTE	0,05 €
6. ESFUERZO INVERSOR	0,39%
7. PERIODO MEDIO DE PAGO	87,66
* De las obligaciones imputadas a los Capítulos II y VI	
8. EJECUCIÓN DEL PRESUPUESTO DE INGRESOS	100,00%
9. REALIZACIÓN DE COBROS	86,90%
10. INGRESO POR HABITANTE	12,96 €
11. EFICACIA GESTIÓN RECAUDATORIA	#¡DIV/0!
12. PERIODO MEDIO DE COBRO	#¡DIV/0!
* De los derechos de cobro imputados a los Capítulos I a III	
13. CARGA FINANCIERA DEL EJERCICIO	0,00%
14. CARGA FINANCIERA POR HABITANTE	0,00 €
15. SUPERÁVIT (O DÉFICIT) POR HABITANTE	0,83 €
16. CONTRIBUCIÓN PTO. AL REMANENTE TESORERÍA	82,06%
17. AHORRO BRUTO	6,74%
18. AHORRO NETO	6,74%
<b>De Presupuestos cerrados:</b>	
1. REALIZACIÓN DE PAGOS	88,41%
2. REALIZACIÓN DE COBROS	99,44%

<b>CUENTA DEL RESULTADO ECONÓMICO- PATRIMONIAL</b>	
<b>AHORRO</b>	<b>56.550,03</b>
<b>DESAHORRO</b>	<b>0,00</b>

<b>ESTADO DE MODIFICACIONES DE CRÉDITO</b>		
	<b>TOTALES</b>	<b>%</b>
Créditos Extraordinarios	0,00	0,00%
Suplementos de Crédito	0,00	0,00%
Ampliaciones de Crédito	0,00	0,00%
Transferencias de Crédito Positivas	69.000,00	0,00%
Transferencias de Crédito Negativas	69.000,00	0,00%
Incorporaciones de Remanentes de Crédito	0,00	0,00%
Créditos Generados por Ingresos	0,00	0,00%
Bajas por Anulación	0,00	0,00%
Ajustes Prórroga	0,00	0,00%
<b>TOTAL MODIFICACIONES</b>	<b>0,00</b>	<b>0,00%</b>

<b>INDICADORES FINANCIEROS</b>	
1. ENDEUDAMIENTO POR HABITANTE	0,02 €
2. LIQUIDEZ INMEDIATA	0,76
3. SOLVENCIA A CORTO PLAZO	1,35

TIPO ENTIDAD:	<b>Organismo Autónomo</b>	Página 1/2
ISLA:	<b>Tenerife</b>	Población: <b>79.890</b> <small>(Fuente: INE a 1 Enero de 2014)</small>
NOMBRE:	<b>Patronato Servicios Sociales</b>	Modelo: <b>Normal</b>

<b>CAPÍTULO INGRESOS</b>	Previsiones Iniciales	Modificaciones Previsiones	%	Previsiones Definitivas	Derechos Rec. Netos	%	%	Recaudación Neta	%	Pendiente Cobro
1 IMPUESTOS DIRECTOS	0,00	0,00	0,00%	0,00	0,00	0,00%	0,00%	0,00	0,00%	0,00
2 IMPUESTOS INDIRECTOS	0,00	0,00	0,00%	0,00	0,00	0,00%	0,00%	0,00	0,00%	0,00
3 TASAS, P.P. Y OTROS INGRESOS	0,00	0,00	0,00%	0,00	2.307,34	0,00%	0,05%	2.307,34	100,00%	0,00
4 TRANSFERENCIAS CORRIENTES	3.549.000,00	1.020.168,21	28,75%	4.569.168,21	4.668.381,91	102,17%	99,72%	4.343.757,70	93,05%	324.624,21
5 INGRESOS PATRIMONIALES	0,00	0,00	0,00%	0,00	27,21	0,00%	0,00%	27,21	100,00%	0,00
6 ENAJENACION INVERSIONES REALES	0,00	0,00	0,00%	0,00	0,00	0,00%	0,00%	0,00	0,00%	0,00
7 TRANSFERENCIAS DE CAPITAL	0,00	0,00	0,00%	0,00	0,00	0,00%	0,00%	0,00	0,00%	0,00
8 ACTIVOS FINANCIEROS	0,00	10.800,00	-	10.800,00	10.800,00	100,00%	0,23%	3.950,00	36,57%	6.850,00
9 PASIVOS FINANCIEROS	0,00	0,00	0,00%	0,00	0,00	0,00%	0,00%	0,00	0,00%	0,00
<b>TOTAL INGRESOS</b>	<b>3.549.000,00</b>	<b>1.030.968,21</b>	<b>29,05%</b>	<b>4.579.968,21</b>	<b>4.681.516,46</b>	<b>102,22%</b>	<b>100,00%</b>	<b>4.350.042,25</b>	<b>92,92%</b>	<b>331.474,21</b>

<b>CAPÍTULO GASTOS</b>	Créditos Iniciales	Modificaciones de Crédito	%	Créditos Definitivos	Obligaciones Rec. Netas	%	%	Pagos Líquidos	%	Pendiente Pago
1 GASTOS DE PERSONAL	1.982.209,00	37.239,00	1,88%	2.019.448,00	2.017.921,19	99,92%	45,32%	2.017.276,19	99,97%	645,00
2 GASTOS CORR. EN BS. Y SERV.	463.280,00	66.399,00	14,33%	529.679,00	481.188,59	90,85%	10,81%	352.176,28	73,19%	129.012,31
3 GASTOS FINANCIEROS	0,00	0,00	0,00%	0,00	0,00	0,00%	0,00%	0,00	0,00%	0,00
4 TRANSFERENCIAS CORRIENTES	1.071.510,00	911.652,21	85,08%	1.983.162,21	1.911.888,31	96,41%	42,94%	1.690.124,60	88,40%	221.763,71
6 INVERSIONES REALES	32.001,00	4.878,00	15,24%	36.879,00	30.697,13	83,24%	0,69%	7.143,18	23,27%	23.553,95
7 TRANSFERENCIAS DE CAPITAL	0,00	0,00	0,00%	0,00	0,00	0,00%	0,00%	0,00	0,00%	0,00
8 ACTIVOS FINANCIEROS	0,00	10.800,00	-	10.800,00	10.800,00	100,00%	0,24%	10.800,00	100,00%	0,00
9 PASIVOS FINANCIEROS	0,00	0,00	0,00%	0,00	0,00	0,00%	0,00%	0,00	0,00%	0,00
<b>TOTAL GASTOS</b>	<b>3.549.000,00</b>	<b>1.030.968,21</b>	<b>29,05%</b>	<b>4.579.968,21</b>	<b>4.452.495,22</b>	<b>97,22%</b>	<b>100,00%</b>	<b>4.077.520,25</b>	<b>91,58%</b>	<b>374.974,97</b>

<b>REMANENTE DE TESORERÍA</b>	
Fondos líquidos	<b>461.333,16</b>
Derechos pendientes de cobro	<b>374.768,12</b>
Dchos ptes.cobro presupuesto corriente	331.474,21
Dchos. ptes.cobro presupuestos cerrados	42.753,00
Dchos. ptes.cobro operac. no pptarias.	540,91
Cobros realizados ptes.aplicación definitiva	0,00
<b>Obligaciones pendientes de pago</b>	<b>489.502,58</b>
Obligac. ptes.pago presupuesto corriente	374.974,97
Obligac. ptes.pago presupuestos cerrados	45.891,09
Obligac. ptes.pago operac. no pptarias.	68.636,52
Pagos realizados ptes.aplicación definitiva	0,00
<b>Remanente de tesorería total</b>	<b>346.598,70</b>
<b>Saldos de dudoso cobro</b>	<b>35.713,00</b>
<b>Exceso de financiación afectada</b>	<b>34.997,05</b>
<b>Remanente tesorería para gastos grales.</b>	<b>275.888,65</b>

<b>ÁREA DE GASTO</b>		
	Obligaciones Reconocidas Netas	%
0 Deuda pública	0,00	0,00%
1 Servicios públicos básicos	0,00	0,00%
2 Actuaciones de protección y promoción social	4.441.695,22	99,76%
3 Producción de bienes públicos de carácter preferente	0,00	0,00%
4 Actuaciones de carácter económico	0,00	0,00%
9 Actuaciones de carácter general	10.800,00	0,24%
<b>TOTAL GASTOS</b>	<b>4.452.495,22</b>	<b>100,00%</b>

<b>RESULTADO PRESUPUESTARIO</b>		
1. Derechos reconocidos netos	4.681.516,46	
2. Obligaciones reconocidas netas	4.452.495,22	
<b>3. Resultado presupuestario (1-2)</b>	<b>229.021,24</b>	
4. Gastos finan. Reman. Líquido tesorería	0,00	
5. Desviaciones negativas de financiación	0,00	
6. Desviaciones positivas de financiación	0,00	
<b>7. RESULTADO PPTARIO. AJUSTADO</b>	<b>229.021,24</b>	

<b>PRESUPUESTOS CERRADOS</b>		
	Derechos	Obligaciones
<b>Saldo a 1 de enero de 2014</b>	<b>398.795,50</b>	<b>625.482,59</b>
Variación	0,00	0,00
Cobros/Pagos	356.042,50	579.591,50
<b>Saldo a 31 de diciembre de 2014</b>	<b>42.753,00</b>	<b>45.891,09</b>

TIPO ENTIDAD:	<b>Organismo Autónomo</b>	Página 2/2
ISLA:	<b>Tenerife</b>	Población: <b>79.890</b> <small>(Fuente: INE a 1 Enero de 2014)</small>
NOMBRE:	<b>Patronato Servicios Sociales</b>	Modelo: <b>Normal</b>

<b>ACTIVO</b>	<b>EJERCICIO 2014</b>	<b>%</b>	<b>PASIVO</b>	<b>EJERCICIO 2014</b>	<b>%</b>
<b>INMOVILIZADO</b>	<b>80.635,95</b>	<b>9,15%</b>	<b>FONDOS PROPIOS</b>	<b>389.811,44</b>	<b>44,25%</b>
Inversiones destinadas al uso general	0,00	0,00%	Patrimonio	159.616,07	18,12%
Inmovilizaciones inmateriales	0,00	0,00%	Reservas	0,00	0,00%
Inmovilizaciones materiales	80.635,95	9,15%	Resultados de ejercicios anteriores	-20.063,51	-2,28%
Inversiones gestionadas	0,00	0,00%	Resultados del ejercicio	250.258,88	28,41%
Patrimonio público del suelo	0,00	0,00%	<b>PROVISIONES PARA RIESGOS Y GASTOS</b>	<b>0,00</b>	<b>0,00%</b>
Inversiones financieras permanentes	0,00	0,00%	<b>ACREEDORES A LARGO PLAZO</b>	<b>0,00</b>	<b>0,00%</b>
Deudores no presupuestarios a largo plazo	0,00	0,00%	Emisiones de obligaciones y otros valores negociables	0,00	0,00%
<b>GASTOS A DISTRIBUIR EN VARIOS EJERCICIOS</b>	<b>0,00</b>	<b>0,00%</b>	Otras deudas a largo plazo	0,00	0,00%
<b>ACTIVO CIRCULANTE</b>	<b>800.388,28</b>	<b>90,85%</b>	Desembolsos pendientes sobre acciones no exigidos	0,00	0,00%
Existencias	0,00	0,00%	<b>ACREEDORES A CORTO PLAZO</b>	<b>491.212,79</b>	<b>55,75%</b>
Deudores	338.514,21	38,42%	Emisiones de obligaciones y otros valores negociables	0,00	0,00%
Inversiones financieras temporales	540,91	0,06%	Otras deudas a corto plazo	8,00	0,00%
Tesorería	461.333,16	52,36%	Acreedores	491.204,79	55,75%
Ajustes por periodificación	0,00	0,00%	Ajustes por periodificación	0,00	0,00%
<b>TOTAL ACTIVO</b>	<b>881.024,23</b>	<b>100,00%</b>	<b>PROVISIONES PARA RIESGOS Y GASTOS A C/P</b>	<b>0,00</b>	<b>0,00%</b>
			<b>TOTAL PASIVO</b>	<b>881.024,23</b>	<b>100,00%</b>

<b>INDICADORES PRESUPUESTARIOS</b>	
<b>Del Presupuesto corriente</b>	
1. MODIFICACIONES PRESUPUESTARIAS	29,05%
2. EJECUCIÓN DEL PRESUPUESTO DE GASTOS	97,22%
3. REALIZACIÓN DE PAGOS	91,58%
4. GASTO POR HABITANTE	55,73 €
5. INVERSIÓN POR HABITANTE	0,38 €
6. ESFUERZO INVERSOR	0,69%
7. PERIODO MEDIO DE PAGO	108,79
* De las obligaciones imputadas a los Capítulos II y VI	
8. EJECUCIÓN DEL PRESUPUESTO DE INGRESOS	102,22%
9. REALIZACIÓN DE COBROS	92,92%
10. INGRESO POR HABITANTE	58,60 €
11. EFICACIA GESTIÓN RECAUDATORIA	100,00%
12. PERIODO MEDIO DE COBRO	0,00
* De los derechos de cobro imputados a los Capítulos I a III	
13. CARGA FINANCIERA DEL EJERCICIO	0,00%
14. CARGA FINANCIERA POR HABITANTE	0,00 €
15. SUPERÁVIT (O DÉFICIT) POR HABITANTE	2,87 €
16. CONTRIBUCIÓN PTO. AL REMANENTE TESORERÍA	83,01%
17. AHORRO BRUTO	5,56%
18. AHORRO NETO	5,56%
<b>De Presupuestos cerrados:</b>	
1. REALIZACIÓN DE PAGOS	92,66%
2. REALIZACIÓN DE COBROS	89,28%

<b>CUENTA DEL RESULTADO ECONÓMICO- PATRIMONIAL</b>	
<b>AHORRO</b>	<b>250.258,88</b>
<b>DESAHORRO</b>	<b>0,00</b>

<b>ESTADO DE MODIFICACIONES DE CRÉDITO</b>		
	<b>TOTALES</b>	<b>%</b>
Créditos Extraordinarios	18.000,00	1,75%
Suplementos de Crédito	0,00	0,00%
Ampliaciones de Crédito	10.800,00	1,05%
Transferencias de Crédito Positivas	54.622,00	5,30%
Transferencias de Crédito Negativas	54.622,00	5,30%
Incorporaciones de Remanentes de Crédito	0,00	0,00%
Créditos Generados por Ingresos	1.020.168,21	98,95%
Bajas por Anulación	18.000,00	1,75%
Ajustes Prórroga	0,00	0,00%
<b>TOTAL MODIFICACIONES</b>	<b>1.030.968,21</b>	<b>100,00%</b>

<b>INDICADORES FINANCIEROS</b>	
1. ENDEUDAMIENTO POR HABITANTE	0,00 €
2. LIQUIDEZ INMEDIATA	0,94
3. SOLVENCIA A CORTO PLAZO	1,71