

**INFORME DEFINITIVO
DE LA FISCALIZACIÓN DE LA CUENTA GENERAL DEL EJERCICIO 2014 DEL
CABILDO INSULAR DE FUERTEVENTURA**

En el ejercicio de la función fiscalizadora que le impone el artículo 11, apartado b) de la Ley Territorial 4/1989, de 2 de mayo, de la Audiencia de Cuentas de Canarias, y en virtud del artículo 223 del Texto Refundido de la Ley Reguladora de las Haciendas Locales, aprobado por el Real Decreto Legislativo 2/2004, de 5 marzo (en adelante, TRLRHL), en base a las cuentas anuales integrantes de la Cuenta General del EJERCICIO ECONÓMICO DE 2014, esta Audiencia de Cuentas emite el presente informe definitivo.

La Entidad ha presentado con fecha 22 de enero de 2016 la información que compone la Cuenta General por vía telemática y ajustada a los requisitos de la Instrucción de Contabilidad para la Administración Local, no obstante ha sido remitida con posterioridad al plazo legalmente establecido.

En la fiscalización llevada a cabo sobre la misma se han observado los aspectos siguientes, figurando en el Anexo únicamente los incumplimientos relacionados con la coherencia interna y el contenido de las cuentas anuales, y en su caso, los relativos a la cumplimentación de la información adicional:

A) Relación de entes dependientes de la Entidad

Dependientes de la Entidad existen los organismos autónomos siguientes:

- Patronato de Turismo de Fuerteventura
- Consejo Insular de Aguas de Fuerteventura

La sociedad mercantil de capital íntegro de la Entidad es:

- Parque Tecnológico de Fuerteventura, SA.

B) En relación con el procedimiento de aprobación del Presupuesto

El Presupuesto del ejercicio ha sido aprobado fuera del plazo establecido en el artículo 169 del Real Decreto Legislativo 2/2004, de 5 de marzo, por el que se aprueba el Texto Refundido de la Ley reguladora de las Haciendas Locales.

C) En relación con el procedimiento de aprobación de la Cuenta General

1.- No se ha cumplido el plazo establecido para la elaboración de la Cuenta General.

2.- No se ha cumplido el plazo para la emisión del informe por parte de la Comisión Especial de Cuentas.

3.- No se ha cumplido el plazo establecido para el inicio de exposición pública de la Cuenta General.

4.- No se ha cumplido el plazo establecido para la presentación al Pleno de la Cuenta General.

5.- La Cuenta General ha sido aprobada por el Pleno de la Corporación fuera del plazo establecido en el artículo 212.4 y 5 del Real Decreto Legislativo 2/2004, de 5 de marzo, por el que se aprueba el Texto Refundido de la Ley reguladora de las Haciendas Locales.

D) En relación con la documentación complementaria

1.- No se acompaña a la Cuenta General la Memoria justificativa del coste y rendimiento de los servicios públicos, ni la Memoria demostrativa del grado en que se hayan cumplido los objetivos programados con indicación de los previstos y alcanzados con el coste de los mismos, que contempla el artículo 211 del Real Decreto Legislativo 2/2004, de 5 de marzo, por el que se aprueba el Texto Refundido de la Ley reguladora de las Haciendas Locales.

2.- El estado de conciliación no está autorizado por el Interventor u órgano de la Entidad que tenga atribuida la función de contabilidad.

E) En relación con el Balance

El Balance presenta partidas con signo contrario a su naturaleza.

F) En relación con la Memoria

1.- La suma de las salidas, bajas o reducciones y las disminuciones por transferencias o traspaso de cuentas relacionadas en las Inmovilizaciones materiales de la Memoria no coincide con su suma del haber del Balance de comprobación.

2.- La suma del saldo inicial, las entradas o dotaciones y los aumentos por transferencias o traspaso de cuentas relacionadas en las Inversiones financieras de la Memoria no coincide con su suma del debe del Balance de comprobación.

3.- La suma de las salidas, bajas o reducciones y las disminuciones por transferencias o traspaso de cuentas relacionadas en las Inversiones financieras de la Memoria no coincide con su suma del haber del Balance de comprobación.

4.- En el contenido de la Memoria figura información descriptiva no cumplimentada así como estados que contienen todos sus campos en blanco o a cero.

5.- El saldo inicial total de Tesorería de la Memoria no coincide con el saldo del ejercicio anterior del epígrafe Tesorería del activo del Balance.

6.- El saldo inicial total de los Fondos propios de la Memoria no coincide con el saldo del ejercicio anterior del epígrafe Fondos propios del pasivo del Balance.

7.-El total pendiente a 31 de diciembre del "Estado de la deuda. Capitales. Deudas en moneda nacional" de la Memoria no coincide con la suma de los correspondientes epígrafes del pasivo del Balance, salvo las cuentas "Intereses a largo plazo de deudas con entidades de crédito" y "Intereses a corto plazo de deudas con entidades de crédito" del Balance de comprobación.

8.- El total pendiente a 31 de diciembre del "Estado de la deuda. Capitales. Deudas en moneda distinta del euro" de la Memoria no coincide con la suma de los epígrafes del pasivo del Balance, salvo las cuentas "Intereses a largo plazo de empréstitos y otras emisiones análogas en moneda distinta del euro", "Intereses a largo plazo de deudas en moneda distinta del euro", "Intereses a corto plazo de empréstitos y otras emisiones análogas en moneda distinta del euro" y "Intereses a corto plazo de deudas en moneda distinta del euro" del Balance de comprobación.

9.- El total de las desviaciones de financiación del ejercicio negativas de los "Gastos con financiación afectada. Desviaciones de financiación" de la Memoria no coincide con la suma de las desviaciones de financiación del ejercicio con signo negativo que se recoge en la información de cada unidad de gasto y por agente de la Memoria.

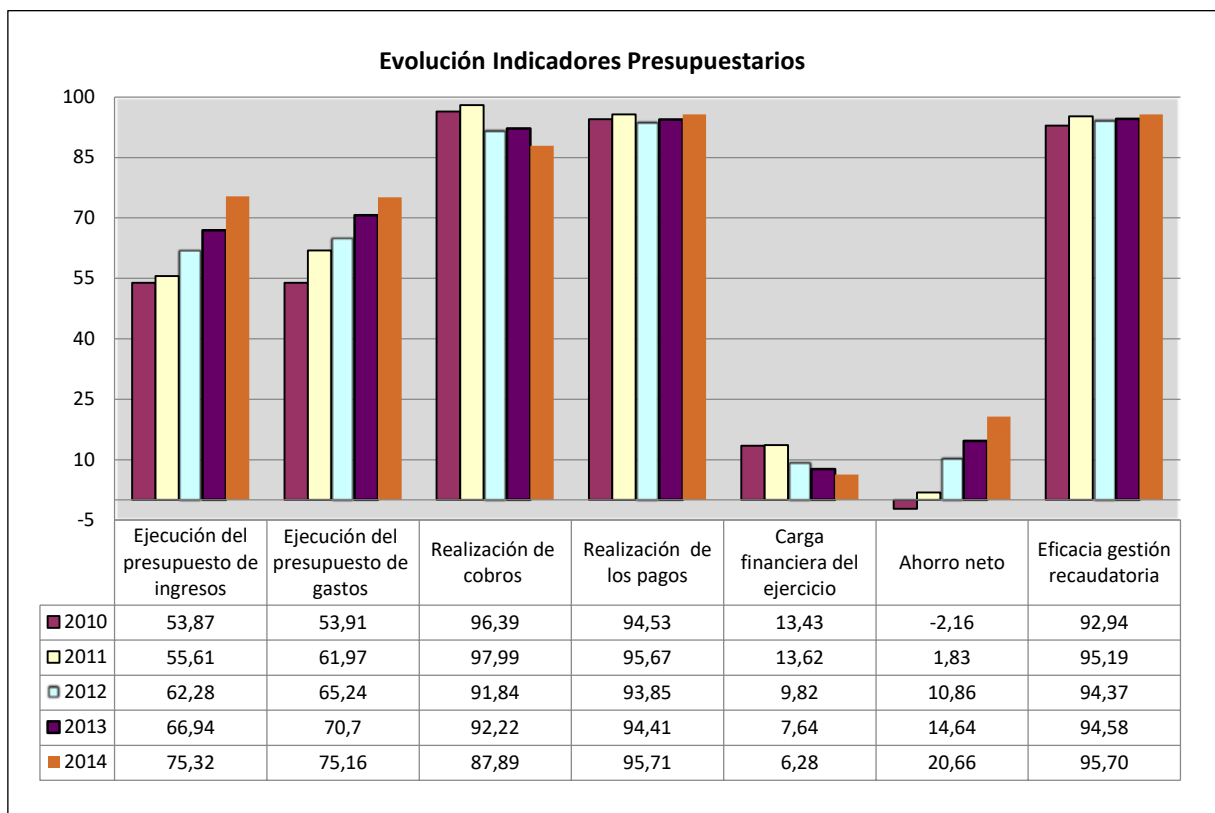
10.- El total de las desviaciones de financiación acumuladas positivas de los "Gastos con financiación afectada. Desviaciones de financiación" de la Memoria no coincide con la suma de las desviaciones financiación acumuladas con signo positivo que se recoge en la información de cada unidad de gasto y por agente de la Memoria.

11.- El total de las desviaciones de financiación acumuladas negativas de los "Gastos con financiación afectada. Desviaciones de financiación" de la Memoria no coincide con la suma de las desviaciones de financiación acumuladas con signo negativo que se recoge en la información de cada unidad de gasto y por agente de la Memoria.

ANÁLISIS EVOLUTIVO DE INDICADORES

A) INDICADORES PRESUPUESTARIOS

A continuación se realiza un análisis de la evolución en cinco ejercicios de siete indicadores presupuestarios relevantes.



- **Ejecución del presupuesto de ingresos**

El índice de ejecución de ingresos mide el porcentaje de las previsiones definitivas de ingresos que han dado lugar al reconocimiento contable de derechos liquidados.

Se debe tener en cuenta que, en el caso de las modificaciones de crédito financiadas con el Remanente de tesorería para gastos generales o Excesos de Financiación Afectada, estas fuentes de financiación no figuran como derechos reconocidos, lo que sesga este indicador.

Valores para este índice mayores al 90 % se consideran satisfactorios; en cambio, valores inferiores alertan sobre la formulación de unas previsiones excesivas de ingresos.

En la evolución de este indicador en los ejercicios analizados se observa un aumento de 21,5 puntos porcentuales.

- **Ejecución del presupuesto de gastos**

El índice de ejecución de gastos expresa el porcentaje que suponen las obligaciones reconocidas con cargo al presupuesto de gastos del ejercicio corriente en relación con el volumen de créditos definitivos.

El índice de ejecución de gastos, que nos muestra el grado en que los créditos definitivos han dado lugar al reconocimiento de obligaciones, también ha de alcanzar valores superiores al 90 %.

En la evolución de este indicador en los ejercicios analizados se observa un aumento de 21,3 puntos porcentuales.

- **Realización de cobros**

El índice de realización de cobros refleja el porcentaje de derechos liquidados con cargo al presupuesto corriente que han sido cobrados durante el ejercicio presupuestario.

Este indicador mide, por lo tanto, la capacidad de la Entidad Pública para transformar en liquidez los derechos de cobro liquidados y vencidos, es decir, el ritmo de cobro.

En principio, parece deseable que el valor del índice supere el 80%, lo que supondría una razonable conversión en liquidez de los derechos de cobro liquidados.

En la evolución de este indicador en los ejercicios analizados se observa una caída de 8,5 puntos porcentuales.

- **Realización de pagos**

El índice de realización de pagos de los gastos refleja el porcentaje de obligaciones reconocidas durante el ejercicio con cargo al presupuesto corriente que han sido pagadas durante el mismo.

Valores para este índice entre el 80 % y el 90 % se consideran satisfactorios; en cambio, valores inferiores alertan sobre la posible existencia de dificultades en la tesorería.

No se observan cambios significativos en la evolución de este indicador en los ejercicios analizados.

- **Carga financiera del ejercicio**

Este indicador relaciona por cociente la carga financiera del ejercicio (obligaciones reconocidas por los capítulos 3 y 9) con los derechos liquidados por operaciones corrientes.

Cuanto menor sea el peso de la carga financiera en relación con los ingresos corrientes, mayor margen de maniobra tendrá la Entidad para financiar sus inversiones.

Dado el cambio en su fórmula de determinación, solo son comparables en este indicador los ejercicios 2010 a 2013.

En el ejercicio 2014 se observa una caída de 7,2 puntos porcentuales con relación al ejercicio 2010.

- **Ahorro neto**

El índice de ahorro neto se obtiene dividiendo el ahorro neto (derechos reconocidos corrientes menos obligaciones reconocidas corrientes y obligaciones reconocidas del capítulo 9), por el volumen de derechos liquidados por operaciones corrientes.

Este indicador refleja la capacidad que tiene la Entidad de atender con sus recursos ordinarios a sus gastos corrientes, incluida la imputación al presente de las deudas contraídas en el pasado para la financiación de las inversiones.

En la evolución de este indicador en los ejercicios analizados se observa un aumento de 18,5 puntos porcentuales.

- **Eficacia en la gestión recaudatoria**

El índice de gestión recaudatoria refleja el porcentaje de derechos liquidados con cargo a los ingresos tributarios y precios públicos que han sido cobrados durante el ejercicio presupuestario.

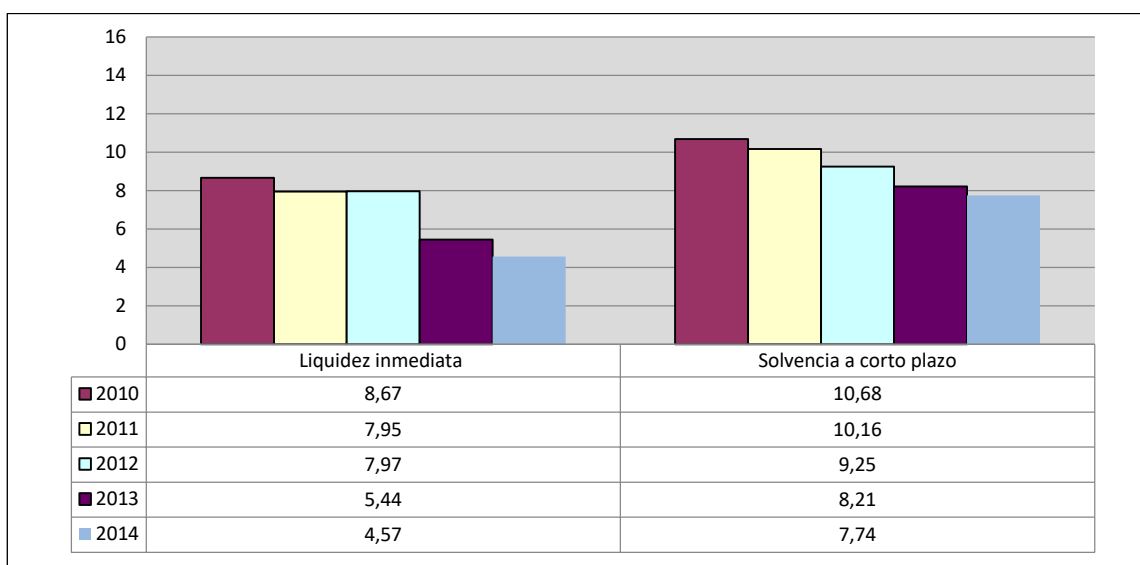
Este indicador mide, por lo tanto, la capacidad de la Entidad para transformar en liquidez los derechos de cobro liquidados y vencidos de los capítulos 1, 2 y 3, es decir, el ritmo de cobro.

En principio, parece deseable que el valor del índice supere el 80 %, lo que supondría una razonable conversión en liquidez de los derechos de cobro liquidados.

No se observan cambios significativos en la evolución de este indicador en los ejercicios analizados.

B) INDICADORES FINANCIEROS Y PATRIMONIALES

Se realiza un análisis de la evolución en cinco ejercicios de tres indicadores financieros y patrimoniales.



- **Liquidez inmediata**

Se obtiene determinando el porcentaje que suponen los fondos líquidos (dinero disponible en caja y bancos, así como otras inversiones financieras temporales con un alto grado de liquidez) con relación a las obligaciones presupuestarias y extrapresupuestarias pendientes de pago (minoradas por el volumen de pagos pendientes de aplicación).

Este indicador refleja a 31 de diciembre el porcentaje de deudas presupuestarias y extrapresupuestarias que pueden atenderse con la liquidez inmediatamente disponible. Cuanto mayor sea este porcentaje, menor es el riesgo financiero de la Entidad, si bien un valor excesivo revelará un excedente de liquidez que habrá que colocar.

Ahora bien, dado que habitualmente se considera que el valor del ratio debería situarse en el intervalo 0,70 - 0,90. Niveles superiores pondrían de manifiesto un excedente de tesorería que debería ser objeto de inversión por parte de la Entidad, al objeto de obtener una rentabilidad más adecuada.

En la evolución de este indicador en los ejercicios analizados se observa una disminución de 4,1 puntos porcentuales.

- **Solvencia a corto plazo**

Refleja la capacidad que tienen los elementos más líquidos del activo circulante de una Entidad Local para hacer frente a las obligaciones pendientes de pago.

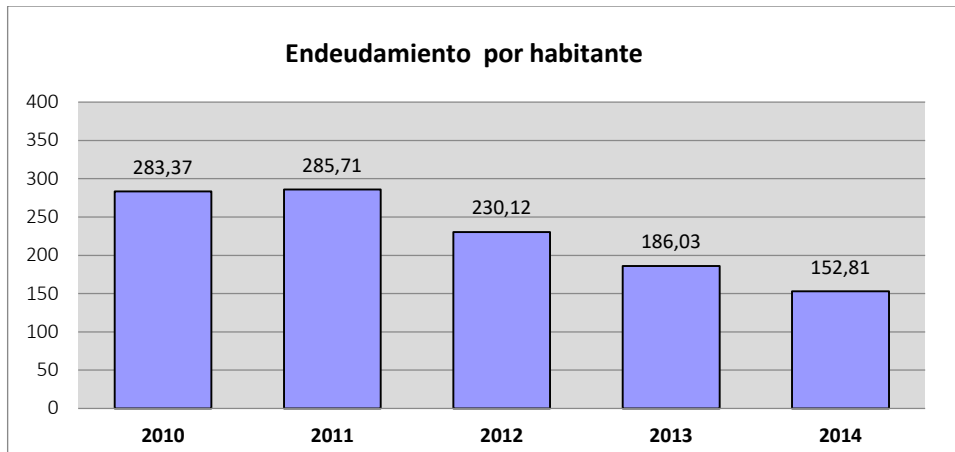
Se obtiene, calculando el porcentaje que suponen los fondos líquidos y los derechos pendientes de cobro netos, con relación a las obligaciones netas pendientes de pago. En el numerador de la expresión se incluyen los fondos líquidos y los derechos pendientes de cobro netos, es decir, deducidos los cobros pendientes de aplicación. Asimismo, de las obligaciones pendientes de pago, tanto presupuestarias como extrapresupuestarias, se excluyen los pagos pendientes de aplicación.

Este indicador refleja la capacidad que tiene la Entidad Pública a corto plazo para atender el pago de sus deudas.

Cuando este indicador presenta valores superiores a 1, existe un Remanente de tesorería total positivo; en caso contrario, será negativo, y habrá que cubrirlo con ingresos presupuestarios del próximo ejercicio.

En la evolución de este indicador en los ejercicios analizados se observa una caída de 2,9 puntos porcentuales.

- **Endeudamiento por habitante**



El índice relativo a la deuda per cápita, o endeudamiento por habitante, se obtiene dividiendo la deuda financiera total existente a 31 de diciembre entre el número de habitantes. Este indicador refleja el montante de deuda per cápita, y ha de ser analizado observando su evolución a lo largo del tiempo.

Obviamente, cuanto mayor sea este indicador, mayor es el nivel de endeudamiento de la Entidad y mayor riesgo de insolvencia se produce.

En la evolución de este indicador en los ejercicios analizados se observa una caída de 130,6 euros por habitante.

ANÁLISIS ECONÓMICO-FINANCIERO

La principal fuente de financiación de la Entidad en el ejercicio fue el capítulo 4 (transferencias corrientes), que alcanzó el 42,1 % de los derechos reconocidos, seguido en importancia del capítulo 2 (impuestos indirectos) con el 41,9 %.

El principal componente del gasto fue el capítulo 1 (gastos de personal), que representó el 32,6 % de las obligaciones reconocidas. Le sigue el capítulo 6 (inversiones reales), que supuso el 27 % del total del gasto.

Las modificaciones netas de crédito para gastos supusieron el 38,9 % de los créditos iniciales del Presupuesto, correspondiendo el mayor volumen de las mismas al capítulo 6 (inversiones reales).

Los grados de ejecución del presupuesto de ingresos y gastos fueron reducido e intermedio, el 75,3 % y 75,2 %, respectivamente, en tanto que los niveles de realización de los cobros y pagos se situaron en niveles elevados e intermedios, el 87,9 % y 95,7 %, respectivamente, habiendo alcanzado la eficacia en la gestión recaudatoria un 95,7 %.

Los importes pendientes de cobro en ejercicios cerrados fueron elevados.

La carga financiera del ejercicio alcanzó el 6,3 % de los derechos reconocidos netos por operaciones corrientes.

El Resultado presupuestario ajustado fue positivo, debido a que los ingresos generados en el ejercicio fueron suficientes para atender a los gastos, y el Remanente de tesorería para gastos generales fue positivo.

Santa Cruz de Tenerife, a 9 de noviembre de 2016.

EL PRESIDENTE,
Rafael Díaz Martínez

**ALEGACIONES AL INFORME PROVISIONAL DE LA FISCALIZACIÓN DE LA CUENTA GENERAL
DEL EJERCICIO 2014 DEL CABILDO INSULAR FUERTEVENTURA**

En el plazo concedido para ello la Corporación no remitió alegaciones al Proyecto de Informe de Fiscalización.

INCIDENCIAS

Cuenta General del ejercicio 2014 de la Entidad Cabildo Insular de Fuerteventura (Las Palmas)

INCIDENCIAS EN LAS CUENTAS ANUALES Y DOCUMENTACIÓN COMPLEMENTARIA

Cabildo Insular de Fuerteventura (NIF: P3500003C)
2) Balance de situación
35. Balance. Activo. Activo circulante. El epígrafe C) III. Inversiones financieras temporales del activo del "balance" aparece con signo negativo. Errores detectados: $(-73.013,91) < 0$ Esta incidencia se ha dado también durante los 3 ejercicios anteriores.
37. Balance. Activo. Activo circulante. El epígrafe C) III.2. Inversiones financieras temporales. Otras inversiones y créditos a corto plazo del activo del "balance" aparece con signo negativo. Errores detectados: $(-100.196,27) < 0$ Esta incidencia se ha dado también durante los 3 ejercicios anteriores.
54. Balance. Pasivo. Acreedores a largo plazo. El epígrafe C) II.3. Otras deudas a largo plazo. Deudas en moneda distinta del euro del pasivo del "balance" aparece con signo negativo. Errores detectados: $(-12.127.836,25) < 0$ Esta incidencia se ha dado también durante los 3 ejercicios anteriores.
11) Memoria Inmovilizaciones materiales
226.A Memoria. Inmovilizaciones materiales. La suma de las salidas, bajas o reducciones y las disminuciones por transferencias o traspaso a otra cuenta de las siguientes cuentas relacionadas en las "inmovilizaciones materiales" de la memoria no coincide con su suma del haber del "balance de comprobación": Errores detectados: NumCuenta=2200 $(0 + 0$ no es igual a $1.131.889,43)$ Esta incidencia se ha dado también durante los 3 ejercicios anteriores.
14) Memoria Inversiones financieras
240.B Memoria. Inversiones financieras. La suma del saldo inicial, las entradas o dotaciones y los aumentos por transferencias o traspaso de otra cuenta de las siguientes cuentas relacionadas en las "inversiones financieras" de la memoria no coincide con su suma del debe del "balance de comprobación": Errores detectados: NumCuenta=5420 $(-100.196,27 + 0 + 0$ no es igual a $0)$ Esta incidencia se ha dado también durante los 3 ejercicios anteriores.
241.B Memoria. Inversiones financieras. La suma de las salidas, bajas o reducciones y las disminuciones por transferencias o traspaso a otra cuenta de las siguientes cuentas relacionadas en las "inversiones financieras" de la memoria no coincide con su suma del haber del "balance de comprobación": Errores detectados: NumCuenta=5420 $(0 + 0$ no es igual a $100.196,27)$ Esta incidencia se ha dado también durante los 3 ejercicios anteriores.

15) Memoria Existencias

380. Contenido de las cuentas anuales. Memoria

El estado "11. Existencias" de la Memoria contiene todos sus campos en blanco o a cero.

16) Memoria Tesorería

248. Memoria. Tesorería.

El saldo inicial total de "tesorería" de la memoria no coincide con el saldo del ejercicio anterior del epígrafe C) III. Tesorería del activo del "balance".

Errores detectados: 30.639.504,71 no es igual a 30.487.019,15

17) Memoria Fondos propios

254. Memoria. Fondos propios.

El saldo inicial total de las "fondos propios" de la memoria no coincide con el saldo del ejercicio anterior del epígrafe A) fondos propios del pasivo del "balance".

Errores detectados: 265.417.865,72 no es igual a 264.783.305,97

18) Memoria Endeudamiento

261. Memoria. Información sobre el endeudamiento. Estado de la deuda. Capitales. Deudas en moneda nacional.

El total pendiente a 31 de diciembre del "estado de la deuda. Capitales. Deudas en moneda nacional" de la memoria no coincide con la suma de los epígrafes del pasivo del "balance" [C. I. 1-2; C) II.1-2; D) I.1-2; D) II.1-2], salvo las cuentas (176) intereses a largo plazo de deudas con entidades de crédito y (526) intereses a corto plazo de deudas con entidades de crédito del "balance de comprobación".

Errores detectados: 16.880.966,71 no es igual a $(0 + 0 + 21.679.863,47 + 687.124,21 + 0 + 0 + 3.546.284,67 + 2.531.818,57 - 0 - 0)$

Esta incidencia se ha dado también durante los 3 ejercicios anteriores.

265. Memoria. Información sobre el endeudamiento. Estado de la deuda. Capitales. Deudas en moneda distinta del euro.

El total pendiente a 31 de diciembre del "estado de la deuda. Capitales. Deudas en moneda distinta del euro" de la memoria no coincide con la suma de los epígrafes del pasivo del "balance" [C. I. 4; C) II.3; D) I.4; D) II.3], salvo las cuentas (159) intereses a largo plazo de empréstitos y otras emisiones análogas en moneda distinta del euro, (179) intereses a largo plazo de deudas en moneda distinta del euro, (509) intereses a corto plazo de empréstitos y otras emisiones análogas en moneda distinta del euro y (529) intereses a corto plazo de deudas en moneda distinta del euro del "balance de comprobación".

Errores detectados: 0 no es igual a $(0 + -12.127.836,25 + 0 + 0 - 0 - 0 - 0)$

Esta incidencia se ha dado también durante los 2 ejercicios anteriores.

25) Memoria Gastos con financiación afectada

346. Memoria. Información presupuestaria. Gastos con financiación afectada. Desviaciones de financiación.

El total de las desviaciones de financiación del ejercicio negativas de los "gastos con financiación afectada. Desviaciones de financiación" de la memoria no coincide la suma de las desviaciones de financiación del ejercicio con signo negativo de los "gastos con financiación afectada. Información de cada unidad de gasto. D) desviaciones de financiación por agentes" de la memoria.

Errores detectados: 8.756.208,35 no es igual a $(|-8.728.807,74|)$

Esta incidencia se ha dado también durante los 2 ejercicios anteriores.

347. Memoria. Información presupuestaria. Gastos con financiación afectada. Desviaciones de financiación.

El total de las desviaciones de financiación acumuladas positivas de los "gastos con financiación afectada. Desviaciones de financiación" de la memoria no coincide la suma de las desviaciones financiación acumuladas con signo positivo de los "gastos con financiación afectada. Información de cada unidad de gasto. D) desviaciones de financiación por agentes" de la memoria.

Errores detectados: 6.324.103,67 no es igual a 6.302.853,06

Esta incidencia se ha dado también durante los 2 ejercicios anteriores.

348. Memoria. Información presupuestaria. Gastos con financiación afectada. Desviaciones de financiación.

El total de las desviaciones de financiación acumuladas negativas de los "gastos con financiación afectada. Desviaciones de financiación" de la memoria no coincide la suma de las desviaciones de financiación acumuladas con signo negativo de los "gastos con financiación afectada. Información de cada unidad de gasto. D) desviaciones de financiación por agentes" de la memoria.

Errores detectados: 4.839.743,26 no es igual a (| -4.818.492,65 |)

Esta incidencia se ha dado también durante los 2 ejercicios anteriores.

30) Documentación complementaria. Información sobre Tesorería

34. Documentación complementaria. Tesorería. Acta de conciliación

El estado de conciliación no está autorizado por el Interventor u órgano de la Entidad que tenga atribuida la función de contabilidad.

TIPO ENTIDAD:	Cabildo	Página 1/2
ISLA:	Fuerteventura	Población: 106.930 <small>(Fuente: INE a 1 Enero de 2014)</small>
NOMBRE:	Insular de Fuerteventura	Modelo: Normal

CAPÍTULO INGRESOS	Previsiones Iniciales	Modificaciones Previsiones	%	Previsiones Definitivas	Derechos Rec. Netos	%	%	Recaudación Neta	%	Pendiente Cobro
1 IMPUESTOS DIRECTOS	619.140,00	0,00	0,00%	619.140,00	739.684,99	119,47%	0,99%	739.684,99	100,00%	0,00
2 IMPUESTOS INDIRECTOS	27.872.931,59	0,00	0,00%	27.872.931,59	31.449.856,41	112,83%	41,95%	31.449.856,41	100,00%	0,00
3 TASAS, P.P. Y OTROS INGRESOS	2.437.653,88	0,00	0,00%	2.437.653,88	3.175.525,49	130,27%	4,24%	1.655.235,81	52,12%	1.520.289,68
4 TRANSFERENCIAS CORRIENTES	29.174.117,43	441.622,48	1,51%	29.615.739,91	31.522.895,00	106,44%	42,05%	30.366.066,50	96,33%	1.156.828,50
5 INGRESOS PATRIMONIALES	310.000,00	0,00	0,00%	310.000,00	211.295,29	68,16%	0,28%	211.295,29	100,00%	0,00
6 ENAJENACION INVERSIONES REALES	0,00	0,00	0,00%	0,00	0,00	0,00%	0,00%	0,00	0,00%	0,00
7 TRANSFERENCIAS DE CAPITAL	7.416.157,10	386.179,72	5,21%	7.802.336,82	7.678.636,46	98,41%	10,24%	1.278.636,46	16,65%	6.400.000,00
8 ACTIVOS FINANCIEROS	670.000,00	27.052.587,81	4037,70%	27.722.587,81	185.750,27	0,67%	0,25%	185.750,27	100,00%	0,00
9 PASIVOS FINANCIEROS	3.150.000,00	0,00	0,00%	3.150.000,00	0,00	0,00%	0,00%	0,00	0,00%	0,00
TOTAL INGRESOS	71.650.000,00	27.880.390,01	38,91%	99.530.390,01	74.963.643,91	75,32%	100,00%	65.886.525,73	87,89%	9.077.118,18

CAPÍTULO GASTOS	Créditos Iniciales	Modificaciones de Crédito	%	Créditos Definitivos	Obligaciones Rec. Netas	%	%	Pagos Líquidos	%	Pendiente Pago
1 GASTOS DE PERSONAL	23.730.378,12	1.111.620,53	4,68%	24.841.998,65	24.352.462,54	98,03%	32,55%	23.911.544,92	98,19%	440.917,62
2 GASTOS CORR. EN BS. Y SERV.	15.655.632,54	3.723.356,99	23,78%	19.378.989,53	15.981.884,64	82,47%	21,36%	15.569.775,26	97,42%	412.109,38
3 GASTOS FINANCIEROS	826.114,34	-20.200,00	-2,45%	805.914,34	319.233,27	39,61%	0,43%	319.233,27	100,00%	0,00
4 TRANSFERENCIAS CORRIENTES	8.539.968,96	1.148.890,62	13,45%	9.688.859,58	8.688.505,65	89,68%	11,61%	8.093.352,80	93,15%	595.152,85
6 INVERSIONES REALES	17.651.110,66	20.109.798,10	113,93%	37.760.908,76	20.198.344,59	53,49%	27,00%	19.392.244,78	96,01%	806.099,81
7 TRANSFERENCIAS DE CAPITAL	598.234,49	1.806.923,77	302,04%	2.405.158,26	1.205.493,63	50,12%	1,61%	253.157,53	21,00%	952.336,10
8 ACTIVOS FINANCIEROS	670.000,00	0,00	0,00%	670.000,00	166.200,00	24,81%	0,22%	166.200,00	100,00%	0,00
9 PASIVOS FINANCIEROS	3.978.560,89	0,00	0,00%	3.978.560,89	3.892.430,45	97,84%	5,20%	3.892.430,45	100,00%	0,00
TOTAL GASTOS	71.650.000,00	27.880.390,01	38,91%	99.530.390,01	74.804.554,77	75,16%	100,00%	71.597.939,01	95,71%	3.206.615,76

REMANENTE DE TESORERÍA	
Fondos líquidos	27.851.333,59
Derechos pendientes de cobro	19.283.682,35
Dchos ptes.cobro presupuesto corriente	9.077.118,18
Dchos. ptes.cobro presupuestos cerrados	10.801.430,16
Dchos. ptes.cobro operac. no pptarias.	315.392,02
Cobros realizados ptes.aplicación definitiva	910.258,01
Obligaciones pendientes de pago	6.090.941,83
Obligac. ptes.pago presupuesto corriente	3.206.615,76
Obligac. ptes.pago presupuestos cerrados	291.160,92
Obligac. ptes.pago operac. no pptarias.	2.912.796,36
Pagos realizados ptes.aplicación definitiva	319.631,21
Remanente de tesorería total	41.044.074,11
Saldos de dudoso cobro	8.096.376,67
Exceso de financiación afectada	6.324.103,67
Remanente tesorería para gastos grales.	26.623.593,77

ÁREA DE GASTO		
	Obligaciones Reconocidas Netas	%
0 Deuda pública	4.205.662,19	5,62%
1 Servicios públicos básicos	7.691.201,24	10,28%
2 Actuaciones de protección y promoción social	8.685.334,47	11,61%
3 Producción de bienes públicos de carácter preferente	9.510.910,95	12,71%
4 Actuaciones de carácter económico	30.140.886,52	40,29%
9 Actuaciones de carácter general	14.570.559,40	19,48%
TOTAL GASTOS	74.804.554,77	100,00%

RESULTADO PRESUPUESTARIO	
1. Derechos reconocidos netos	74.963.643,91
2. Obligaciones reconocidas netas	74.804.554,77
3. Resultado presupuestario (1-2)	159.089,14
4. Gastos finan. Reman. Líquido tesorería	9.918.750,36
5. Desviaciones negativas de financiación	8.756.208,35
6. Desviaciones positivas de financiación	3.107.094,04
7. RESULTADO PPTARIO. AJUSTADO	15.726.953,81

PRESUPUESTOS CERRADOS		
	Derechos	Obligaciones
Saldo a 1 de enero de 2014	16.446.968,08	4.063.611,26
Variación	-1.367,68	0,00
Cobros/Pagos	5.644.170,24	3.772.450,34
Saldo a 31 de diciembre de 2014	10.801.430,16	291.160,92

TIPO ENTIDAD:	Cabildo	Página 2/2
ISLA:	Fuerteventura	Población: 106.930 <small>(Fuente: INE a 1 Enero de 2014)</small>
NOMBRE:	Insular de Fuerteventura	Modelo: Normal

<u>ACTIVO</u>	<u>EJERCICIO 2014</u>	<u>%</u>	<u>PASIVO</u>	<u>EJERCICIO 2014</u>	<u>%</u>
INMOVILIZADO	271.700.313,80	87,12%	FONDOS PROPIOS	288.171.475,17	92,40%
Inversiones destinadas al uso general	75.524.353,40	24,22%	Patrimonio	122.295.322,13	39,21%
Inmovilizaciones inmateriales	1.279.992,30	0,41%	Reservas	0,00	0,00%
Inmovilizaciones materiales	185.332.672,66	59,43%	Resultados de ejercicios anteriores	143.122.543,59	45,89%
Inversiones gestionadas	8.620.271,10	2,76%	Resultados del ejercicio	22.753.609,45	7,30%
Patrimonio público del suelo	0,00	0,00%	PROVISIONES PARA RIESGOS Y GASTOS	0,00	0,00%
Inversiones financieras permanentes	943.024,34	0,30%	ACREEDORES A LARGO PLAZO	10.239.151,43	3,28%
Deudores no presupuestarios a largo plazo	0,00	0,00%	Emisiones de obligaciones y otros valores negociables	0,00	0,00%
GASTOS A DISTRIBUIR EN VARIOS EJERCICIOS	0,00	0,00%	Otras deudas a largo plazo	10.239.151,43	3,28%
ACTIVO CIRCULANTE	40.161.684,64	12,88%	Desembolsos pendientes sobre acciones no exigidos	0,00	0,00%
Existencias	0,00	0,00%	ACREEDORES A CORTO PLAZO	13.451.371,84	4,31%
Deudores	12.381.942,25	3,97%	Emisiones de obligaciones y otros valores negociables	0,00	0,00%
Inversiones financieras temporales	-73.013,91	-0,02%	Otras deudas a corto plazo	6.100.962,37	1,96%
Tesorería	27.852.756,30	8,93%	Acreedores	7.350.409,47	2,36%
Ajustes por periodificación	0,00	0,00%	Ajustes por periodificación	0,00	0,00%
TOTAL ACTIVO	311.861.998,44	100,00%	PROVISIONES PARA RIESGOS Y GASTOS A C/P	0,00	0,00%
			TOTAL PASIVO	311.861.998,44	100,00%

<u>INDICADORES PRESUPUESTARIOS</u>	
Del Presupuesto corriente	
1. MODIFICACIONES PRESUPUESTARIAS	38,91%
2. EJECUCIÓN DEL PRESUPUESTO DE GASTOS	75,16%
3. REALIZACIÓN DE PAGOS	95,71%
4. GASTO POR HABITANTE	699,57 €
5. INVERSIÓN POR HABITANTE	200,17 €
6. ESFUERZO INVERSOR	28,61%
7. PERIODO MEDIO DE PAGO	12,29
* De las obligaciones imputadas a los Capítulos II y VI	
8. EJECUCIÓN DEL PRESUPUESTO DE INGRESOS	75,32%
9. REALIZACIÓN DE COBROS	87,89%
10. INGRESO POR HABITANTE	701,05 €
11. EFICACIA GESTIÓN RECAUDATORIA	95,70%
12. PERIODO MEDIO DE COBRO	15,69
* De los derechos de cobro imputados a los Capítulos I a III	
13. CARGA FINANCIERA DEL EJERCICIO	6,28%
14. CARGA FINANCIERA POR HABITANTE	39,39 €
15. SUPERÁVIT (O DÉFICIT) POR HABITANTE	147,08 €
16. CONTRIBUCIÓN PTO. AL REMANENTE TESORERÍA	59,07%
17. AHORRO BRUTO	26,46%
18. AHORRO NETO	20,66%
De Presupuestos cerrados:	
1. REALIZACIÓN DE PAGOS	92,83%
2. REALIZACIÓN DE COBROS	34,32%

<u>CUENTA DEL RESULTADO ECONÓMICO- PATRIMONIAL</u>	
AHORRO	22.753.609,45
DESAHORRO	0,00

<u>ESTADO DE MODIFICACIONES DE CRÉDITO</u>		
	TOTALES	%
Créditos Extraordinarios	4.733.363,77	16,98%
Suplementos de Crédito	10.122.846,86	36,31%
Ampliaciones de Crédito	0,00	0,00%
Transferencias de Crédito Positivas	2.079.051,38	7,46%
Transferencias de Crédito Negativas	2.079.051,38	7,46%
Incorporaciones de Remanentes de Crédito	16.741.501,94	60,05%
Créditos Generados por Ingresos	519.393,41	1,86%
Bajas por Anulación	4.236.715,97	15,20%
Ajustes Prórroga	0,00	0,00%
TOTAL MODIFICACIONES	27.880.390,01	100,00%

<u>INDICADORES FINANCIEROS</u>	
1. ENDEUDAMIENTO POR HABITANTE	152,81 €
2. LIQUIDEZ INMEDIATA	4,57
3. SOLVENCIA A CORTO PLAZO	7,74

TIPO ENTIDAD:	Organismo Autónomo	Página 1/2
ISLA:	Fuerteventura	Población: 106.930 <small>(Fuente: INE a 1 Enero de 2014)</small>
NOMBRE:	Patronato de Turismo de Fuerteventura	Modelo: Normal

CAPÍTULO INGRESOS	Previsiones Iniciales	Modificaciones Previsiones	%	Previsiones Definitivas	Derechos Rec. Netos	%	%	Recaudación Neta	%	Pendiente Cobro
1 IMPUESTOS DIRECTOS	0,00	0,00	0,00%	0,00	0,00	0,00%	0,00%	0,00	0,00%	0,00
2 IMPUESTOS INDIRECTOS	0,00	0,00	0,00%	0,00	0,00	0,00%	0,00%	0,00	0,00%	0,00
3 TASAS, P.P. Y OTROS INGRESOS	900,00	0,00	0,00%	900,00	0,00	0,00%	0,00%	0,00	0,00%	0,00
4 TRANSFERENCIAS CORRIENTES	1.050.000,00	0,00	0,00%	1.050.000,00	1.057.697,93	100,73%	100,00%	1.057.697,93	100,00%	0,00
5 INGRESOS PATRIMONIALES	100,00	0,00	0,00%	100,00	45,98	45,98%	0,00%	45,98	100,00%	0,00
6 ENAJENACION INVERSIONES REALES	0,00	0,00	0,00%	0,00	0,00	0,00%	0,00%	0,00	0,00%	0,00
7 TRANSFERENCIAS DE CAPITAL	0,00	0,00	0,00%	0,00	0,00	0,00%	0,00%	0,00	0,00%	0,00
8 ACTIVOS FINANCIEROS	0,00	1.286.427,54	0,00%	1.286.427,54	0,00	0,00%	0,00%	0,00	0,00%	0,00
9 PASIVOS FINANCIEROS	0,00	0,00	0,00%	0,00	0,00	0,00%	0,00%	0,00	0,00%	0,00
TOTAL INGRESOS	1.051.000,00	1.286.427,54	122,40%	2.337.427,54	1.057.743,91	45,25%	100,00%	1.057.743,91	100,00%	0,00

CAPÍTULO GASTOS	Créditos Iniciales	Modificaciones de Crédito	%	Créditos Definitivos	Obligaciones Rec. Netas	%	%	Pagos Líquidos	%	Pendiente Pago
1 GASTOS DE PERSONAL	350.569,63	26.959,16	7,69%	377.528,79	372.513,45	98,67%	20,15%	365.497,68	98,12%	7.015,77
2 GASTOS CORR. EN BS. Y SERV.	608.130,37	61.203,84	10,06%	669.334,21	613.921,84	91,72%	33,20%	558.500,46	90,97%	55.421,38
3 GASTOS FINANCIEROS	300,00	0,00	0,00%	300,00	33,00	11,00%	0,00%	20,00	60,61%	13,00
4 TRANSFERENCIAS CORRIENTES	92.000,00	-48.431,10	-52,64%	43.568,90	37.922,28	87,04%	2,05%	37.922,28	100,00%	0,00
6 INVERSIONES REALES	0,00	1.246.695,64	0,00%	1.246.695,64	824.608,40	66,14%	44,60%	710.804,78	86,20%	113.803,62
7 TRANSFERENCIAS DE CAPITAL	0,00	0,00	0,00%	0,00	0,00	0,00%	0,00%	0,00	0,00%	0,00
8 ACTIVOS FINANCIEROS	0,00	0,00	0,00%	0,00	0,00	0,00%	0,00%	0,00	0,00%	0,00
9 PASIVOS FINANCIEROS	0,00	0,00	0,00%	0,00	0,00	0,00%	0,00%	0,00	0,00%	0,00
TOTAL GASTOS	1.051.000,00	1.286.427,54	122,40%	2.337.427,54	1.848.998,97	79,10%	100,00%	1.672.745,20	90,47%	176.253,77

REMANENTE DE TESORERÍA	
Fondos líquidos	833.444,51
Derechos pendientes de cobro	819,72
Dchos ptes.cobro presupuesto corriente	0,00
Dchos. ptes.cobro presupuestos cerrados	0,00
Dchos. ptes.cobro operac. no pptarias.	819,72
Cobros realizados ptes.aplicación definitiva	0,00
Obligaciones pendientes de pago	241.869,01
Obligac. ptes.pago presupuesto corriente	176.253,77
Obligac. ptes.pago presupuestos cerrados	23.935,82
Obligac. ptes.pago operac. no pptarias.	41.812,22
Pagos realizados ptes.aplicación definitiva	132,80
Remanente de tesorería total	592.395,22
Saldos de dudoso cobro	0,00
Exceso de financiación afectada	421.672,37
Remanente tesorería para gastos grales.	170.722,85

ÁREA DE GASTO		
	Obligaciones Reconocidas Netas	%
0 Deuda pública	0,00	0,00%
1 Servicios públicos básicos	0,00	0,00%
2 Actuaciones de protección y promoción social	0,00	0,00%
3 Producción de bienes públicos de carácter preferente	0,00	0,00%
4 Actuaciones de carácter económico	1.848.998,97	100,00%
9 Actuaciones de carácter general	0,00	0,00%
TOTAL GASTOS	1.848.998,97	100,00%

RESULTADO PRESUPUESTARIO	
1. Derechos reconocidos netos	1.057.743,91
2. Obligaciones reconocidas netas	1.848.998,97
3. Resultado presupuestario (1-2)	-791.255,06
4. Gastos finan. Reman. Líquido tesorería	37.922,28
5. Desviaciones negativas de financiación	821.186,27
6. Desviaciones positivas de financiación	0,00
7. RESULTADO PPTARIO. AJUSTADO	67.853,49

PRESUPUESTOS CERRADOS		
	Derechos	Obligaciones
Saldo a 1 de enero de 2014	1.057.743,91	242.651,07
Variación	-1.057.743,91	0,00
Cobros/Pagos	0,00	218.715,25
Saldo a 31 de diciembre de 2014	0,00	23.935,82

TIPO ENTIDAD:	Organismo Autónomo	Página 2/2
ISLA:	Fuerteventura	Población: 106.930 <small>(Fuente: INE a 1 Enero de 2014)</small>
NOMBRE:	Patronato de Turismo de Fuerteventura	Modelo: Normal

ACTIVO	EJERCICIO 2014	%
INMOVILIZADO	2.304.100,47	73,20%
Inversiones destinadas al uso general	0,00	0,00%
Inmovilizaciones inmateriales	2.208.767,69	70,17%
Inmovilizaciones materiales	95.332,78	3,03%
Inversiones gestionadas	0,00	0,00%
Patrimonio público del suelo	0,00	0,00%
Inversiones financieras permanentes	0,00	0,00%
Deudores no presupuestarios a largo plazo	0,00	0,00%
GASTOS A DISTRIBUIR EN VARIOS EJERCICIOS	0,00	0,00%
ACTIVO CIRCULANTE	843.724,22	26,80%
Existencias	0,00	0,00%
Deudores	10.279,71	0,33%
Inversiones financieras temporales	0,00	0,00%
Tesorería	833.444,51	26,48%
Ajustes por periodificación	0,00	0,00%
TOTAL ACTIVO	3.147.824,69	100,00%

PASIVO	EJERCICIO 2014	%
FONDOS PROPIOS	2.905.822,88	92,31%
Patrimonio	230.049,21	7,31%
Reservas	0,00	0,00%
Resultados de ejercicios anteriores	2.654.730,91	84,34%
Resultados del ejercicio	21.042,76	0,67%
PROVISIONES PARA RIESGOS Y GASTOS	0,00	0,00%
ACREEDORES A LARGO PLAZO	0,00	0,00%
Emisiones de obligaciones y otros valores negociables	0,00	0,00%
Otras deudas a largo plazo	0,00	0,00%
Desembolsos pendientes sobre acciones no exigidos	0,00	0,00%
ACREEDORES A CORTO PLAZO	242.001,81	7,69%
Emisiones de obligaciones y otros valores negociables	0,00	0,00%
Otras deudas a corto plazo	936,89	0,03%
Acreedores	241.064,92	7,66%
Ajustes por periodificación	0,00	0,00%
PROVISIONES PARA RIESGOS Y GASTOS A C/P	0,00	0,00%
TOTAL PASIVO	3.147.824,69	100,00%

INDICADORES PRESUPUESTARIOS

Del Presupuesto corriente		
1. MODIFICACIONES PRESUPUESTARIAS		122,40%
2. EJECUCIÓN DEL PRESUPUESTO DE GASTOS		79,10%
3. REALIZACIÓN DE PAGOS		90,47%
4. GASTO POR HABITANTE		17,29 €
5. INVERSIÓN POR HABITANTE		7,71 €
6. ESFUERZO INVERSOR		44,60%
7. PERIODO MEDIO DE PAGO		42,94
* De las obligaciones imputadas a los Capítulos II y VI		
8. EJECUCIÓN DEL PRESUPUESTO DE INGRESOS		45,25%
9. REALIZACIÓN DE COBROS		100,00%
10. INGRESO POR HABITANTE		9,89 €
11. EFICACIA GESTIÓN RECAUDATORIA		-
12. PERIODO MEDIO DE COBRO		-
* De los derechos de cobro imputados a los Capítulos I a III		
13. CARGA FINANCIERA DEL EJERCICIO		0,00%
14. CARGA FINANCIERA POR HABITANTE		0,00 €
15. SUPERÁVIT (O DÉFICIT) POR HABITANTE		0,63 €
16. CONTRIBUCIÓN PTO. AL REMANENTE TESORERÍA		39,74%
17. AHORRO BRUTO		3,15%
18. AHORRO NETO		3,15%
De Presupuestos cerrados:		
1. REALIZACIÓN DE PAGOS		90,14%
2. REALIZACIÓN DE COBROS		-

CUENTA DEL RESULTADO ECONÓMICO- PATRIMONIAL

AHORRO	21.042,76
DESAHORRO	0,00

ESTADO DE MODIFICACIONES DE CRÉDITO

	TOTALES	%
Créditos Extraordinarios	0,00	0,00%
Suplementos de Crédito	0,00	0,00%
Ampliaciones de Crédito	0,00	0,00%
Transferencias de Crédito Positivas	118.959,16	9,25%
Transferencias de Crédito Negativas	118.959,16	9,25%
Incorporaciones de Remanentes de Crédito	1.286.427,54	100,00%
Créditos Generados por Ingresos	0,00	0,00%
Bajas por Anulación	0,00	0,00%
Ajustes Prórroga	0,00	0,00%
TOTAL MODIFICACIONES	1.286.427,54	100,00%

INDICADORES FINANCIEROS

1. ENDEUDAMIENTO POR HABITANTE	0,01 €
2. LIQUIDEZ INMEDIATA	3,45
3. SOLVENCIA A CORTO PLAZO	3,45

TIPO ENTIDAD:	Organismo Autónomo	Página 1/2
ISLA:	Fuerteventura	Población: 106.930 <small>(Fuente: INE a 1 Enero de 2014)</small>
NOMBRE:	Consejo Insular de Aguas de Fuerteventura	Modelo: Normal

CAPÍTULO INGRESOS	Previsiones Iniciales	Modificaciones Previsiones	%	Previsiones Definitivas	Derechos Rec. Netos	%	%	Recaudación Neta	%	Pendiente Cobro
1 IMPUESTOS DIRECTOS	0,00	0,00	0,00%	0,00	0,00	0,00%	0,00%	0,00	0,00%	0,00
2 IMPUESTOS INDIRECTOS	0,00	0,00	0,00%	0,00	0,00	0,00%	0,00%	0,00	0,00%	0,00
3 TASAS, P.P. Y OTROS INGRESOS	12.400,00	0,00	0,00%	12.400,00	12.845,59	103,59%	2,12%	12.845,59	100,00%	0,00
4 TRANSFERENCIAS CORRIENTES	562.092,09	0,00	0,00%	562.092,09	562.092,09	100,00%	92,80%	562.092,09	100,00%	0,00
5 INGRESOS PATRIMONIALES	10.000,00	0,00	0,00%	10.000,00	30.758,73	307,59%	5,08%	30.758,73	100,00%	0,00
6 ENAJENACION INVERSIONES REALES	0,00	0,00	0,00%	0,00	0,00	0,00%	0,00%	0,00	0,00%	0,00
7 TRANSFERENCIAS DE CAPITAL	0,00	0,00	0,00%	0,00	0,00	0,00%	0,00%	0,00	0,00%	0,00
8 ACTIVOS FINANCIEROS	6.000,00	5.801.428,43	96690,47%	5.807.428,43	0,00	0,00%	0,00%	0,00	0,00%	0,00
9 PASIVOS FINANCIEROS	0,00	0,00	0,00%	0,00	0,00	0,00%	0,00%	0,00	0,00%	0,00
TOTAL INGRESOS	590.492,09	5.801.428,43	982,47%	6.391.920,52	605.696,41	9,48%	100,00%	605.696,41	100,00%	0,00

CAPÍTULO GASTOS	Créditos Iniciales	Modificaciones de Crédito	%	Créditos Definitivos	Obligaciones Rec. Netas	%	%	Pagos Líquidos	%	Pendiente Pago
1 GASTOS DE PERSONAL	364.192,09	-100.350,00	-27,55%	263.842,09	216.988,93	82,24%	14,48%	212.720,19	98,03%	4.268,74
2 GASTOS CORR. EN BS. Y SERV.	220.000,00	267.075,68	121,40%	487.075,68	264.499,48	54,30%	17,66%	260.102,17	98,34%	4.397,31
3 GASTOS FINANCIEROS	300,00	0,00	0,00%	300,00	0,00	0,00%	0,00%	0,00	0,00%	0,00
4 TRANSFERENCIAS CORRIENTES	0,00	15.000,00	0,00%	15.000,00	0,00	0,00%	0,00%	0,00	0,00%	0,00
6 INVERSIONES REALES	0,00	4.698.706,72	0,00%	4.698.706,72	972.381,12	20,69%	64,91%	901.157,11	92,68%	71.224,01
7 TRANSFERENCIAS DE CAPITAL	0,00	920.996,03	0,00%	920.996,03	44.281,57	4,81%	2,96%	44.281,57	100,00%	0,00
8 ACTIVOS FINANCIEROS	6.000,00	0,00	0,00%	6.000,00	0,00	0,00%	0,00%	0,00	0,00%	0,00
9 PASIVOS FINANCIEROS	0,00	0,00	0,00%	0,00	0,00	0,00%	0,00%	0,00	0,00%	0,00
TOTAL GASTOS	590.492,09	5.801.428,43	982,47%	6.391.920,52	1.498.151,10	23,44%	100,00%	1.418.261,04	94,67%	79.890,06

REMANENTE DE TESORERÍA	
Fondos líquidos	5.022.295,20
Derechos pendientes de cobro	321.297,44
Dchos ptes.cobro presupuesto corriente	0,00
Dchos. ptes.cobro presupuestos cerrados	320.396,44
Dchos. ptes.cobro operac. no pptarias.	901,00
Cobros realizados ptes.aplicación definitiva	0,00
Obligaciones pendientes de pago	114.305,32
Obligac. ptes.pago presupuesto corriente	79.890,06
Obligac. ptes.pago presupuestos cerrados	3.557,74
Obligac. ptes.pago operac. no pptarias.	31.166,95
Pagos realizados ptes.aplicación definitiva	309,43
Remanente de tesorería total	5.229.287,32
Saldos de dudoso cobro	320.396,44
Exceso de financiación afectada	4.052.663,95
Remanente tesorería para gastos grales.	856.226,93

ÁREA DE GASTO		
	Obligaciones Reconocidas Netas	%
0 Deuda pública	0,00	0,00%
1 Servicios públicos básicos	0,00	0,00%
2 Actuaciones de protección y promoción social	0,00	0,00%
3 Producción de bienes públicos de carácter preferente	0,00	0,00%
4 Actuaciones de carácter económico	1.498.151,10	100,00%
9 Actuaciones de carácter general	0,00	0,00%
TOTAL GASTOS	1.498.151,10	100,00%

RESULTADO PRESUPUESTARIO	
1. Derechos reconocidos netos	605.696,41
2. Obligaciones reconocidas netas	1.498.151,10
3. Resultado presupuestario (1-2)	-892.454,69
4. Gastos finan. Reman. Líquido tesorería	67.304,90
5. Desviaciones negativas de financiación	1.430.729,80
6. Desviaciones positivas de financiación	448.806,10
7. RESULTADO PPTARIO. AJUSTADO	156.773,91

PRESUPUESTOS CERRADOS		
	Derechos	Obligaciones
Saldo a 1 de enero de 2014	320.970,11	25.723,70
Variación	0,00	0,00
Cobros/Pagos	573,67	22.165,96
Saldo a 31 de diciembre de 2014	320.396,44	3.557,74

TIPO ENTIDAD:	Organismo Autónomo	Página 2/2
ISLA:	Fuerteventura	Población: 106.930 <small>(Fuente: INE a 1 Enero de 2014)</small>
NOMBRE:	Consejo Insular de Aguas de Fuerteventura	Modelo: Normal

<u>ACTIVO</u>	<u>EJERCICIO 2014</u>	<u>%</u>	<u>PASIVO</u>	<u>EJERCICIO 2014</u>	<u>%</u>
INMOVILIZADO	8.644.955,92	63,24%	FONDOS PROPIOS	13.556.100,60	99,16%
Inversiones destinadas al uso general	2.558.416,10	18,71%	Patrimonio	8.288.032,03	60,63%
Inmovilizaciones inmateriales	19.047,30	0,14%	Reservas	0,00	0,00%
Inmovilizaciones materiales	3.658.112,83	26,76%	Resultados de ejercicios anteriores	5.190.965,00	37,97%
Inversiones gestionadas	2.409.379,69	17,62%	Resultados del ejercicio	77.103,57	0,56%
Patrimonio público del suelo	0,00	0,00%	PROVISIONES PARA RIESGOS Y GASTOS	0,00	0,00%
Inversiones financieras permanentes	0,00	0,00%	ACREEDORES A LARGO PLAZO	0,00	0,00%
Deudores no presupuestarios a largo plazo	0,00	0,00%	Emisiones de obligaciones y otros valores negociables	0,00	0,00%
GASTOS A DISTRIBUIR EN VARIOS EJERCICIOS	0,00	0,00%	Otras deudas a largo plazo	0,00	0,00%
ACTIVO CIRCULANTE	5.025.759,43	36,76%	Desembolsos pendientes sobre acciones no exigidos	0,00	0,00%
Existencias	0,00	0,00%	ACREEDORES A CORTO PLAZO	114.614,75	0,84%
Deudores	1.210,43	0,01%	Emisiones de obligaciones y otros valores negociables	0,00	0,00%
Inversiones financieras temporales	2.253,80	0,02%	Otras deudas a corto plazo	22,20	0,00%
Tesorería	5.022.295,20	36,74%	Acreedores	114.592,55	0,84%
Ajustes por periodificación	0,00	0,00%	Ajustes por periodificación	0,00	0,00%
TOTAL ACTIVO	13.670.715,35	100,00%	PROVISIONES PARA RIESGOS Y GASTOS A C/P	0,00	0,00%
			TOTAL PASIVO	13.670.715,35	100,00%

<u>INDICADORES PRESUPUESTARIOS</u>	
Del Presupuesto corriente	
1. MODIFICACIONES PRESUPUESTARIAS	982,47%
2. EJECUCIÓN DEL PRESUPUESTO DE GASTOS	23,44%
3. REALIZACIÓN DE PAGOS	94,67%
4. GASTO POR HABITANTE	14,01 €
5. INVERSIÓN POR HABITANTE	9,51 €
6. ESFUERZO INVERSOR	67,86%
7. PERIODO MEDIO DE PAGO	22,32
* De las obligaciones imputadas a los Capítulos II y VI	
8. EJECUCIÓN DEL PRESUPUESTO DE INGRESOS	9,48%
9. REALIZACIÓN DE COBROS	100,00%
10. INGRESO POR HABITANTE	5,66 €
11. EFICACIA GESTIÓN RECAUDATORIA	100,00%
12. PERIODO MEDIO DE COBRO	0,00
* De los derechos de cobro imputados a los Capítulos I a III	
13. CARGA FINANCIERA DEL EJERCICIO	0,00%
14. CARGA FINANCIERA POR HABITANTE	0,00 €
15. SUPERÁVIT (O DÉFICIT) POR HABITANTE	1,47 €
16. CONTRIBUCIÓN PTO. AL REMANENTE TESORERÍA	18,31%
17. AHORRO BRUTO	20,51%
18. AHORRO NETO	20,51%
De Presupuestos cerrados:	
1. REALIZACIÓN DE PAGOS	86,17%
2. REALIZACIÓN DE COBROS	0,18%

<u>CUENTA DEL RESULTADO ECONÓMICO- PATRIMONIAL</u>	
AHORRO	77.103,57
DESAHORRO	0,00

<u>ESTADO DE MODIFICACIONES DE CRÉDITO</u>		
	TOTALES	%
Créditos Extraordinarios	222.591,29	3,84%
Suplementos de Crédito	200.000,00	3,45%
Ampliaciones de Crédito	0,00	0,00%
Transferencias de Crédito Positivas	100.350,00	1,73%
Transferencias de Crédito Negativas	100.350,00	1,73%
Incorporaciones de Remanentes de Crédito	5.378.837,14	92,72%
Créditos Generados por Ingresos	0,00	0,00%
Bajas por Anulación	0,00	0,00%
Ajustes Prórroga	0,00	0,00%
TOTAL MODIFICACIONES	5.801.428,43	100,00%

<u>INDICADORES FINANCIEROS</u>	
1. ENDEUDAMIENTO POR HABITANTE	0,00 €
2. LIQUIDEZ INMEDIATA	43,94
3. SOLVENCIA A CORTO PLAZO	46,75