

**INFORME DEFINITIVO  
DE LA FISCALIZACIÓN DE LA CUENTA GENERAL DEL EJERCICIO 2014 DEL  
AYUNTAMIENTO DE SANTA CRUZ DE TENERIFE**

En el ejercicio de la función fiscalizadora que le impone el artículo 11, apartado b) de la Ley Territorial 4/1989, de 2 de mayo, de la Audiencia de Cuentas de Canarias, y en virtud del artículo 223 del Texto Refundido de la Ley Reguladora de las Haciendas Locales, aprobado por el Real Decreto Legislativo 2/2004, de 5 marzo (en adelante, TRLRHL), en base a las cuentas anuales integrantes de la Cuenta General del EJERCICIO ECONÓMICO DE 2014, esta Audiencia de Cuentas emite el presente informe definitivo.

La Entidad ha presentado, con posterioridad al plazo legalmente establecido, la información que compone la Cuenta General por vía telemática y ajustada a los requisitos de la Instrucción de Contabilidad para la Administración Local.

En la fiscalización llevada a cabo sobre la misma se han observado los aspectos siguientes, figurando en el Anexo únicamente los incumplimientos relacionados con la coherencia interna y el contenido de las cuentas anuales, y en su caso, los relativos a la cumplimentación de la Información Adicional:

A) Relación de entes dependientes de la Entidad

Dependientes de la Entidad existen los organismos autónomos siguientes:

- Organismo Autónomo de Deportes del Excelentísimo Ayuntamiento de Santa Cruz de Tenerife.
- Gerencia Municipal de Urbanismo.
- Organismo Autónomo de Fiestas de Actividades Recreativas del Excmo. Ayuntamiento de Santa Cruz de Tenerife.
- Organismo Autónomo de Cultura.
- Organismo Autónomo Instituto Municipal de Atención Social (IMAS).

Las sociedades mercantiles de capital íntegramente de la Entidad son:

- Sociedad Mercantil Vivienda, Proyectos y Obras Municipales de Santa Cruz de Tenerife S.A.
- Sociedad de Desarrollo de Santa Cruz de Tenerife S.A.

B) En relación con el procedimiento de aprobación del Presupuesto

El Presupuesto del ejercicio ha sido aprobado fuera del plazo establecido en el artículo 169 del TRLRHL.

C) En relación con el procedimiento de aprobación de la Liquidación del Presupuesto

La Liquidación del presupuesto ha sido aprobada fuera del plazo establecido en el artículo 191.3 del TRLRHL.

D) En relación con el procedimiento de aprobación de la Cuenta General

1.- No se ha cumplido el plazo establecido para la elaboración de la Cuenta General.

2.- No se ha cumplido el plazo establecido para la presentación de la Cuenta General al Pleno.

3.- La Cuenta General ha sido aprobada por el Pleno de la Corporación fuera del plazo establecido en el artículo 212.4 del TRLRHL.

E) En relación con la documentación complementaria

No se acompaña a la Cuenta General la Memoria justificativa del coste y rendimiento de los servicios públicos, ni la Memoria demostrativa del grado en que se hayan cumplido los objetivos programados con indicación de los previstos y alcanzados con el coste de los mismos, que contempla el artículo 211 del TRLRHL.

F) En relación con la Memoria

1.- El saldo final total de los Fondos propios de la Memoria no coincide con el saldo del ejercicio actual del epígrafe Fondos propios del pasivo del Balance.

2.- El total pendiente a 31 de diciembre de deudas relacionado en el "Estado de la deuda. Capitales. Deudas en moneda nacional" de la Memoria no coincide con la suma del pendiente a 31 de diciembre a largo plazo y el pendiente a 31 de diciembre a corto plazo.

3.- El total de los intereses devengados y no vencidos a largo y a corto plazo a 1 de enero del "Estado de la deuda. Intereses explícitos. Deudas en moneda nacional" de la Memoria, sumados los intereses devengados en el ejercicio, deducidos los intereses vencidos en el ejercicio y sumadas las rectificaciones y traspasos no coincide con la suma de los intereses explícitos devengados y no vencidos a 31 de diciembre a corto y a largo plazo.

4.- El total pendiente a 31 de diciembre del "Estado de la deuda. Capitales. Deudas en moneda nacional" de la Memoria no coincide con la suma de los correspondientes epígrafes del pasivo del Balance, salvo las cuentas "Intereses a largo plazo de deudas con entidades de crédito" y "Intereses a corto plazo de deudas con entidades de crédito" del Balance de comprobación.

5.- El total de las desviaciones de financiación del ejercicio negativas de los "Gastos con financiación afectada. Desviaciones de financiación" de la Memoria no coincide con la suma de las desviaciones de financiación del ejercicio con signo negativo que se recoge en la información de cada unidad de gasto y por agente de la Memoria.

6.- En el contenido de la Memoria figuran estados que contienen todos sus campos en blanco o a cero.

**G) En relación con el Organismo Autónomo Gerencia Municipal de Urbanismo**

1.- La suma del saldo inicial, las entradas o dotaciones y los aumentos por transferencias o traspaso de cuentas relacionadas en las Inmovilizaciones inmateriales de la Memoria no coincide con su suma del haber del Balance de comprobación.

2.- La suma del saldo inicial, las entradas o dotaciones y los aumentos por transferencias o traspaso de cuentas relacionadas en las Inmovilizaciones materiales de la Memoria no coincide con su suma del haber del Balance de comprobación.

3.- La suma del saldo inicial, las entradas o dotaciones y los aumentos por transferencias o traspaso de cuentas relacionadas en las Inversiones financieras de la Memoria no coincide con su suma del debe del Balance de comprobación.

4.- La suma de las salidas, bajas o reducciones y las disminuciones por transferencias o traspaso de cuentas relacionadas en las Inversiones financieras de la Memoria no coincide con su suma del haber del Balance de comprobación.

5.- El saldo final total de los Fondos propios de la Memoria no coincide con el saldo del ejercicio actual del epígrafe Fondos propios del pasivo del Balance.

6.- La suma de los remanentes de crédito comprometidos, incorporables y no incorporables, y los remanentes de crédito no comprometidos, incorporables y no incorporables de la Memoria no coincide con el total de los remanentes de crédito de la Liquidación del presupuesto de gastos.

7.- El importe de las obligaciones pendientes de pago de operaciones no presupuestarias del Remanente de tesorería de la Memoria no coincide con la suma del saldo acreedor de las cuentas correspondientes del Balance de comprobación.

8.- El importe de los saldos de dudoso cobro del Remanente de tesorería de la Memoria es inferior al saldo de la cuenta "Provisión para insolvencia" del Balance de comprobación.

9.- En el contenido de la Memoria figuran estados que contienen todos sus campos en blanco o a cero.

H) En relación con el Organismo Autónomo de Fiestas y Actividades Recreativas del Excmo. Ayuntamiento de Santa Cruz de Tenerife

1.- En la documentación complementaria de tesorería no constan las actas de arqueo de las existencias en Caja referidas a fin de ejercicio, exigidas por la regla 98.3 de la Instrucción del Modelo Normal de Contabilidad Local.

2.- En la documentación complementaria de tesorería no constan las certificaciones de cada entidad bancaria de los saldos existentes en las mismas a favor la Entidad Local, referidos a fin de ejercicio, exigidos por la regla 98.3 de la Instrucción del Modelo Normal de Contabilidad Local.

3 - En el contenido de la Memoria figuran estados que contienen todos sus campos en blanco o a cero.

I) En relación con el Organismo Autónomo de Cultura

1.- El saldo final total de los Fondos propios de la Memoria no coincide con el saldo del ejercicio actual del epígrafe Fondos propios del pasivo del Balance.

2.- En el contenido de la Memoria figuran estados que contienen todos sus campos en blanco o a cero.

J) En relación con el Organismo Autónomo Instituto Municipal de Atención Social (IMAS)

En el contenido de la Memoria figuran estados que contienen todos sus campos en blanco o a cero.

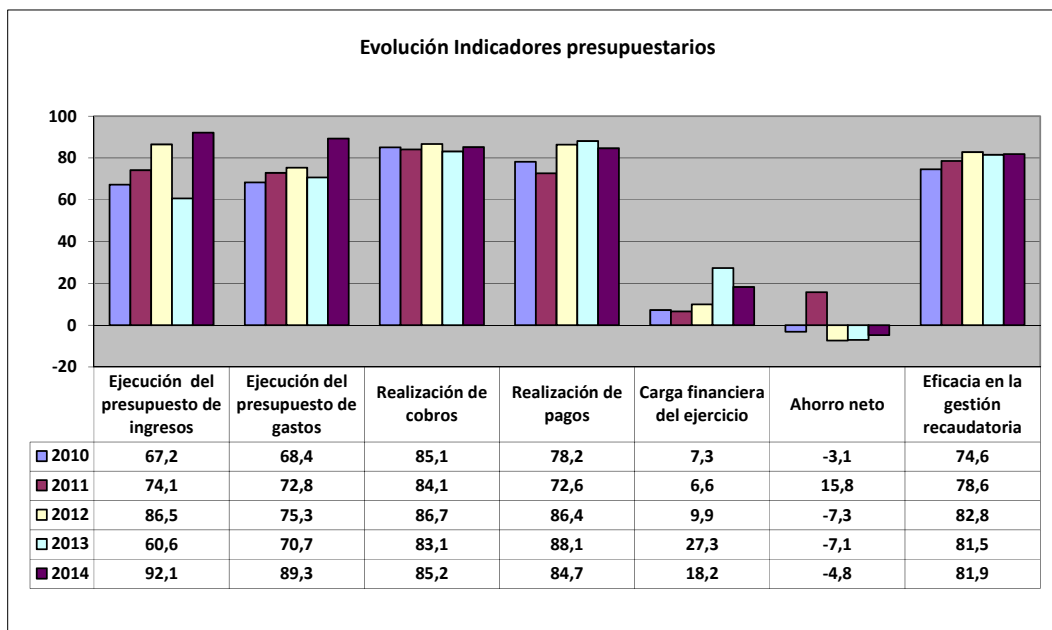
K) En relación con la Sociedad Sociedad Mercantil Vivienda, Proyectos y Obras Municipales de Santa Cruz de Tenerife S.A.

No coinciden todos o algunos de los distintos apartados del Estado de Cambios en el Patrimonio Neto con la suma de los conceptos en que se desglosa.

## ANÁLISIS EVOLUTIVO DE INDICADORES

### A) INDICADORES PRESUPUESTARIOS

A continuación se realiza un análisis de la evolución en cinco ejercicios de siete indicadores presupuestarios relevantes.



- **Ejecución del presupuesto de ingresos**

El índice de ejecución de ingresos mide el porcentaje de las previsiones definitivas de ingresos que han dado lugar al reconocimiento contable de derechos liquidados.

Se debe tener en cuenta que, en el caso de las modificaciones de crédito financiadas con el Remanente de tesorería para gastos generales o Excesos de Financiación Afectada, estas fuentes de financiación no figuran como derechos reconocidos, lo que sesga este indicador.

Valores para este índice mayores al 90 % se consideran satisfactorios; en cambio, valores inferiores alertan sobre la formulación de unas previsiones excesivas de ingresos.

En la evolución de este indicador en los ejercicios analizados se observa un aumento de 24,9 puntos porcentuales.

- **Ejecución del presupuesto de gastos**

El índice de ejecución de gastos expresa el porcentaje que suponen las obligaciones reconocidas con cargo al presupuesto de gastos del ejercicio corriente en relación con el volumen de créditos definitivos.

El índice de ejecución de gastos, que nos muestra el grado en que los créditos definitivos han dado lugar al reconocimiento de obligaciones, también ha de alcanzar valores superiores al 80 %.

En la evolución de este indicador en los ejercicios analizados se observa un aumento de 20,9 puntos porcentuales.

- **Realización de cobros**

El índice de cumplimiento de los cobros refleja el porcentaje de derechos liquidados con cargo al presupuesto corriente que han sido cobrados durante el ejercicio presupuestario.

Este indicador mide, por lo tanto, la capacidad de la Entidad Pública para transformar en liquidez los derechos de cobro liquidados y vencidos, es decir, el ritmo de cobro.

En principio, parece deseable que el valor del índice supere el 80 %, lo que supondría una razonable conversión en liquidez de los derechos de cobro liquidados.

No se observan cambios significativos en la evolución de este indicador en los ejercicios analizados.

- **Realización de pagos**

El índice de cumplimiento de pago de los gastos refleja el porcentaje de obligaciones reconocidas durante el ejercicio con cargo al presupuesto corriente que han sido pagadas durante el mismo.

Valores para este índice entre el 80 % y el 90 % se consideran satisfactorios; en cambio, valores inferiores alertan sobre la posible existencia de dificultades en la tesorería.

En la evolución de este indicador en los ejercicios analizados se observa un aumento de 6,5 puntos porcentuales.

- **Carga financiera del ejercicio**

Este indicador relaciona por cociente la carga financiera del ejercicio (obligaciones reconocidas por los capítulos 3 y 9) con los derechos liquidados por operaciones corrientes.

Cuanto menor sea el peso de la carga financiera en relación con los ingresos corrientes, mayor margen de maniobra tendrá la Entidad para financiar sus inversiones.

En la evolución de este indicador en los ejercicios analizados se observa un aumento de 10,9 puntos porcentuales.

- **Ahorro neto**

El índice de ahorro neto se obtiene dividiendo el ahorro neto (derechos reconocidos corrientes menos obligaciones reconocidas corrientes y obligaciones reconocidas del capítulo 9), por el volumen de derechos liquidados por operaciones corrientes.

Este indicador refleja la capacidad que tiene la Entidad de atender con sus recursos ordinarios a sus gastos corrientes, incluida la imputación al presente de las deudas contraídas en el pasado para la financiación de las inversiones. Debe presentar valores positivos.



En la evolución de este indicador en los ejercicios analizados se observa una caída de 1,7 puntos porcentuales.

- **Eficacia en la gestión recaudatoria**

El índice de gestión recaudatoria refleja el porcentaje de derechos liquidados con cargo a los ingresos tributarios y precios públicos que han sido cobrados durante el ejercicio presupuestario.

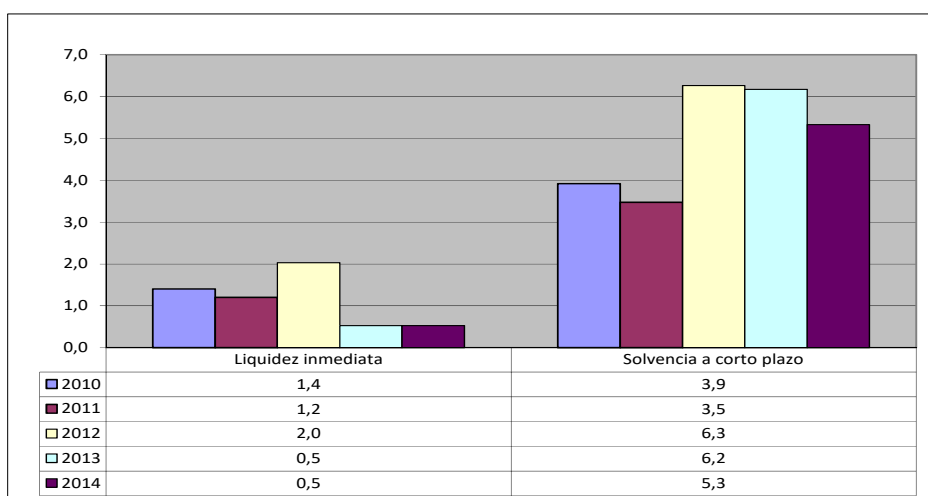
Este indicador mide, por lo tanto, la capacidad de la Entidad para transformar en liquidez los derechos de cobro liquidados y vencidos de los capítulos 1, 2 y 3, es decir, el ritmo de cobro.

En principio, parece deseable que el valor del índice supere el 80 %, lo que supondría una razonable conversión en liquidez de los derechos de cobro liquidados.

En la evolución de este indicador en los ejercicios analizados se observa un aumento de 7,3 puntos porcentuales.

## B) INDICADORES FINANCIEROS Y PATRIMONIALES

Se realiza un análisis de la evolución en cinco ejercicios de tres indicadores financieros y patrimoniales.



- **Liquidez inmediata**

Se obtiene determinando el porcentaje que suponen los fondos líquidos (dinero disponible en caja y bancos, así como otras inversiones financieras temporales con un alto grado de liquidez) con relación a las obligaciones presupuestarias y extrapresupuestarias pendientes de pago (minoradas por el volumen de pagos pendientes de aplicación).

Este indicador refleja a 31 de diciembre el porcentaje de deudas presupuestarias y extrapresupuestarias que pueden atenderse con la liquidez inmediatamente disponible. Cuanto mayor sea este porcentaje, menor es el riesgo financiero de la Entidad, si bien un valor excesivo revelará un excedente de liquidez que habrá que colocar.

Ahora bien, dado que habitualmente se considera que el valor del ratio debería situarse en el intervalo 0,70-0,90 niveles superiores pondrían de manifiesto un excedente de tesorería que debería ser objeto de inversión por parte de la Entidad, al objeto de obtener una rentabilidad más adecuada.

En la evolución de este indicador en los ejercicios analizados se observa una caída, en tantos por uno, de 0,9.

- **Solvencia a corto plazo**

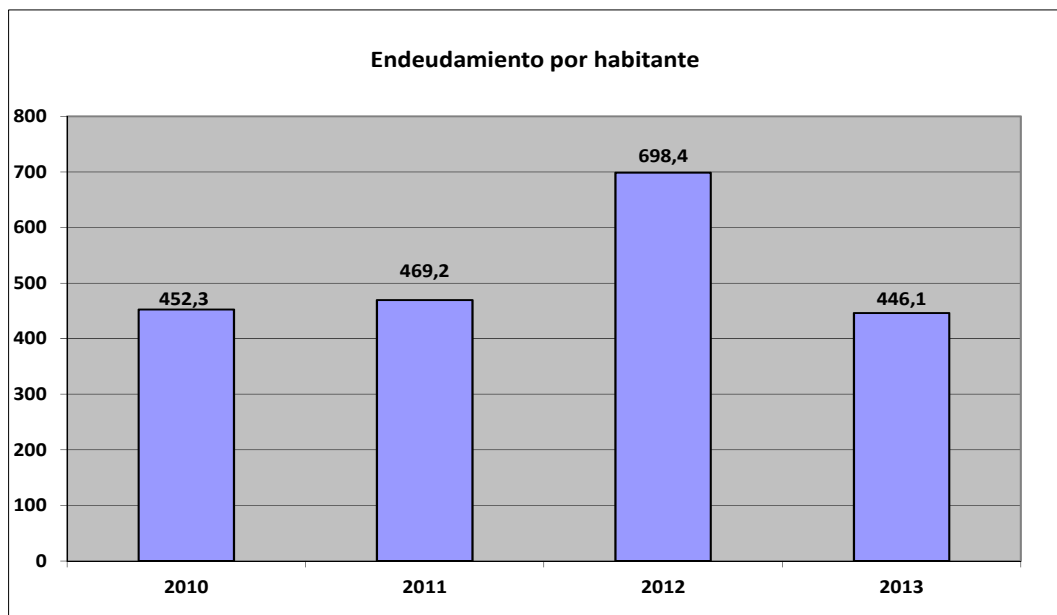
Refleja la capacidad que tienen los elementos más líquidos del activo circulante de una Entidad Local para hacer frente a las obligaciones pendientes de pago.

Se obtiene, calculando el porcentaje que suponen los fondos líquidos y los derechos pendientes de cobro netos, con relación a las obligaciones netas pendientes de pago. En el numerador de la expresión se incluyen los fondos líquidos y los derechos pendientes de cobro netos, deducidos los cobros pendientes de aplicación. Asimismo, de las obligaciones pendientes de pago, tanto presupuestarias como extrapresupuestarias, se excluyen los pagos pendientes de aplicación.

Este indicador refleja la capacidad que tiene la Entidad Pública a corto plazo para atender el pago de sus deudas.

Cuando este indicador presenta valores superiores a 1, existe un Remanente de tesorería total positivo; en caso contrario, será negativo, y habrá que cubrirlo con ingresos presupuestarios del próximo ejercicio.

En la evolución de este indicador en los ejercicios analizados se observa un aumento, en tantos por uno, de 1,4.



- **Endeudamiento por habitante**

El índice relativo a la deuda per cápita, o endeudamiento por habitante, se obtiene dividiendo la deuda financiera total existente a 31 de diciembre entre el número de habitantes. Este indicador refleja el montante de deuda per cápita, y ha de ser analizado observando su evolución a lo largo del tiempo.

Obviamente, cuanto mayor sea esta ratio, mayor es el nivel de endeudamiento de la Entidad y mayor riesgo de insolvencia se produce.

En la evolución de este indicador en los ejercicios analizados se observa una disminución de 15,1 euros por habitante.

## **ANÁLISIS ECONÓMICO-FINANCIERO**

La principal fuente de financiación de la Entidad en el ejercicio fue el capítulo 4 (Transferencias corrientes), que alcanzó el 33,1 % de los derechos reconocidos, seguido en importancia del capítulo 1 (Impuestos directos) con el 30,5 %.

El principal componente del gasto fue el capítulo 2 (Gastos corrientes en bienes y servicios), que representó el 25,8 % de las obligaciones reconocidas. Le sigue el capítulo 4 (transferencias corrientes), que supuso el 25,5 % del total del gasto.

Las modificaciones netas de crédito para gastos supusieron el 12,5 % de los créditos iniciales del Presupuesto, correspondiendo el mayor volumen de las mismas al capítulo 4.

Los grados de ejecución del presupuesto de ingresos y gastos fueron elevados, en tanto que los niveles de realización de los cobros y pagos se situaron en, niveles intermedios, el 85,2 % y 84,6 %, respectivamente, habiendo alcanzado la eficacia en la gestión recaudatoria un 81,9 %.

Los importes pendientes de cobro en ejercicios cerrados eran elevados.

La carga financiera del ejercicio alcanzó el 18,2 % de los derechos reconocidos netos por operaciones corrientes.

El Resultado presupuestario ajustado fue positivo, debido a que los ingresos generados en el ejercicio fueron suficientes para atender a los gastos, al igual que el Remanente de tesorería para gastos generales.

Santa Cruz de Tenerife, a 9 de noviembre de 2016.

EL PRESIDENTE,  
Rafael Díaz Martínez

**ALEGACIONES AL INFORME PROVISIONAL DE LA FISCALIZACIÓN DE LA CUENTA  
GENERAL DEL EJERCICIO 2014 DEL AYUNTAMIENTO DE SANTA CRUZ DE TENERIFE**

En el plazo concedido para ello la Entidad remitió alegaciones al Informe Provisional de Fiscalización.

# INCIDENCIAS

## Cuenta General del ejercicio 2014 de la Entidad Ayuntamiento Santa Cruz de Tenerife (Santa Cruz de Tenerife)

### INCIDENCIAS EN LAS CUENTAS ANUALES Y DOCUMENTACIÓN COMPLEMENTARIA

#### Ayuntamiento Santa Cruz de Tenerife (NIF: P3803800F)

#### 17) Memoria Fondos propios

##### 253. Memoria. Fondos propios.

El saldo final total de los "fondos propios" de la memoria no coincide con el saldo del ejercicio actual del epígrafe A) fondos propios del pasivo del "balance".

Errores detectados: 83,694,075.57 no es igual a 116,889,848.67

#### 18) Memoria Endeudamiento

##### 259. Memoria. Información sobre el endeudamiento. Estado de la deuda. Capitales. Deudas en moneda nacional.

El total pendiente a 31 de diciembre de las siguientes deudas relacionadas en el "estado de la deuda. Capitales. Deudas en moneda nacional" de la memoria no coincide con la suma del pendiente a 31 de diciembre a largo plazo y el pendiente a 31 de diciembre a corto plazo:

Errores detectados:

IdentDeud=2003/1/CM7031-PRESTAMO BANKIA 7031 445,525.54 no es igual a ( 0 + 445,525.60 )

IdentDeud=2004/1/BCL495-PRESTAMO BBVA 495 963,850.50 no es igual a ( 481,925.28 + 481,925.28 )

IdentDeud=2005/1/CC3544-PRESTAMO CAIXABANK 295.022210-38 2,178,259.01 no es igual a ( 1,452,172.64 + 726,086.32 )

IdentDeud=2005/1/CC557-PRESTAMO CAIXABANK 295.021958-16 9,182,780.04 no es igual a ( 7,652,316.80 + 1,530,463.36 )

IdentDeud=2006/1/BCL818-PRESTAMO BBVA 818 3,082,555.61 no es igual a ( 2,311,916.76 + 770,638.92 )

IdentDeud=2006/1/BCL834-PRESTAMO BBVA 834 9,742,561.24 no es igual a ( 8,350,766.88 + 1,391,794.48 )

IdentDeud=2007/1/CC6057-PRESTAMO CAIXABANK 295.023959-67 7,333,333.28 no es igual a ( 6,416,666.76 + 916,666.68 )

IdentDeud=2007/1/DXS105-PRESTAMO DEXIA SABADELL N° 36154105 (8.184.926,05 €) 4,092,463.05 no es igual a ( 3,273,970.40 + 818,492.60 )

IdentDeud=2009/1/BBVA65-PRESTAMO BBVA N° 0182 5717 9546048065 RDL 5/2009 1,794,898.08 no es igual a ( 0 + 1,794,898.05 )

IdentDeud=2009/1/LKXA98-PRESTAMO CAIXABANK 310.379.758-98 RDL 5/2009 1,906,171.57 no es igual a ( 0 + 1,906,171.56 )

IdentDeud=2010/1/PIE-PRÉSTAMO LIQUIDACIÓN DEFINITIVA 2008 PARTICIPACION TRIBUTOS DEL ESTADO 2,496,023.59 no es igual a ( 2,146,877.53 + 357,812.88 )

IdentDeud=2011/1/PIE-PRÉSTAMO LIQUIDACIÓN DEFINITIVA 2009 PARTICIPACIÓN TRIBUTOS DEL ESTADO 10,847,255.89 no es igual a ( 9,362,214.71 + 1,560,369.12 )

IdentDeud=2012/1/ICO7-PRESTAMO BBVA RD 4/2012 7,595,571.70 no es igual a ( 6,582,828.72 + 1,012,742.88 )

IdentDeud=2014/1/BSCH27-PRESTAMOS SANTANDER REFINANCIACIÓN CUOTAS AMORTIZACIÓN 2014 Y CAPÍTULOS VI Y VII 24,600,000.00 no es igual a ( 24,599,999.97 + 0 )

IdentDeud=2014/1/SB9798-PRESTAMO SABADELL REFINANCIACION CUOTA AMORTIZACION 2014 2,900,000.00 no es igual a ( 2,899,999.98 + 0 )

##### 266. Memoria. Información sobre el endeudamiento. Estado de la deuda. Intereses explícitos. Deudas en moneda nacional.

El total de los intereses devengados y no vencidos a largo y a corto plazo a 1 de enero del "estado de la deuda. Intereses explícitos. Deudas en moneda nacional" de la memoria, sumados los intereses devengados en el ejercicio, deducidos los intereses vencidos en el ejercicio y sumadas las rectificaciones y trasposos no coincide con la suma de los intereses explícitos devengados y no vencidos a 31 de diciembre a corto y a largo plazo.

Errores detectados: ( 0 + 111,087.13 + 1,316,884.47 - 1,191,387.58 + 0 ) no es igual a ( 0 + 236,584.01 )

##### 261. Memoria. Información sobre el endeudamiento. Estado de la deuda. Capitales. Deudas en moneda nacional.

El total pendiente a 31 de diciembre del "estado de la deuda. Capitales. Deudas en moneda nacional" de la memoria no coincide con la suma de los epígrafes del pasivo del "balance" [C. I. 1-2; C) II.1-2; D) I.1-2; D) II.1-2], salvo las cuentas (176) intereses a largo plazo de deudas con entidades de crédito y (526) intereses a corto plazo de deudas con entidades de crédito del "balance de comprobación".

Errores detectados: 89,161,249.10 no es igual a ( 0 + 0 + 57,439,735.09 + 19,141,209.44 + 0 + 0 + 10,782,662.77 + 1,797,641.64 - 0 - 0 )

## 25) Memoria Gastos con financiación afectada

### 346. Memoria. Información presupuestaria. Gastos con financiación afectada. Desviaciones de financiación.

El total de las desviaciones de financiación del ejercicio negativas de los "gastos con financiación afectada. Desviaciones de financiación" de la memoria no coincide la suma de las desviaciones de financiación del ejercicio con signo negativo de los "gastos con financiación afectada. Información de cada unidad de gasto. D) desviaciones de financiación por agentes" de la memoria.

Errores detectados: 6,935,555.38 no es igual a ( | -6,730,284.71 | )

Esta incidencia se ha dado también durante los 2 ejercicios anteriores.

## 27) Memoria Indicadores

### 457. Contenido de las cuentas anuales. Memoria

El estado "21.c.6) Número de prestaciones realizadas por número de prestaciones previstas" de la Memoria contiene todos sus campos en blanco o a cero.

Esta incidencia se ha dado también durante los 3 ejercicios anteriores.

## Sociedad Mercantil Viviendas, Proyectos y Obras Municipales de Santa Cruz de Tenerife, SA (NIF: A38078895)

## 3) Estado de cambios en el patrimonio neto

### 3. Cambios en el Patrimonio Neto

El importe total del punto "B. Saldo ajustado, inicio del año 200X-1" del Estado de Cambios en el Patrimonio Neto no coincide con la suma de los totales de los puntos "A. Saldo, Final del año 200X-2", "I. Ajustes por cambios de criterios 200X-2 y anteriores" y "II. Ajustes por errores 200X-2 y anteriores".

Errores detectados: 10,083,199.79 no es igual a ( 9,739,744.16 + 0 + 0 )

Esta incidencia se ha dado también durante los 2 ejercicios anteriores.

## Organismo Autónomo Gerencia Municipal de Urbanismo (NIF: P8803804G)

## 10) Memoria Inmovilizaciones inmateriales

### 220.B Memoria. Inmovilizaciones inmateriales.

La suma del saldo inicial, las entradas o dotaciones y los aumentos por transferencias o traspaso de otra cuenta de las siguientes cuentas relacionadas en las "inmovilizaciones inmateriales" de la memoria no coincide con su suma del haber del "balance de comprobación".

Errores detectados: NumCuenta=2810 (|5,778,376.07| + |0| + |0| no es igual a 6,077,847.95)

## 11) Memoria Inmovilizaciones materiales

### 225.B Memoria. Inmovilizaciones materiales.

La suma del saldo inicial, las entradas o dotaciones y los aumentos por transferencias o traspasos de las siguientes cuentas incluidas en "inmovilizaciones materiales" de la memoria, no coincide con su suma del haber del "balance de comprobación".

Errores detectados: NumCuenta=2820 (|5,258,777.71| + |0| + |0| no es igual a 5,336,022.22)

## 14) Memoria Inversiones financieras

### 240.B Memoria. Inversiones financieras.

La suma del saldo inicial, las entradas o dotaciones y los aumentos por transferencias o traspaso de otra cuenta de las siguientes cuentas relacionadas en las "inversiones financieras" de la memoria no coincide con su suma del debe del "balance de comprobación".

Errores detectados: NumCuenta=5420 (-655,383.33 + 562,042.67 + 1,167,284.67 no es igual a 1,729,327.34)

### 241.B Memoria. Inversiones financieras.

La suma de las salidas, bajas o reducciones y las disminuciones por transferencias o traspaso a otra cuenta de las siguientes cuentas relacionadas en las "inversiones financieras" de la memoria no coincide con su suma del haber del "balance de comprobación".

Errores detectados: NumCuenta=5420 (1,073,944.01 + 0 no es igual a 1,729,327.34)

## 17) Memoria Fondos propios

### 253. Memoria. Fondos propios.

El saldo final total de los "fondos propios" de la memoria no coincide con el saldo del ejercicio actual del epígrafe A) fondos propios del pasivo del "balance".

Errores detectados: 320,470,721.60 no es igual a 329,318,846.25

Esta incidencia se ha dado también en el ejercicio anterior.

## 20) Memoria Operaciones no presupuestarias de tesorería

### 398. Contenido de las cuentas anuales. Memoria

El estado "16.a) Deudores" de la Memoria contiene todos sus campos en blanco o a cero.

Esta incidencia se ha dado también durante los 3 ejercicios anteriores.

## 24) Memoria Información presupuestaria

### 314. Memoria. Información presupuestaria. Ejercicio corriente. Presupuesto de gastos. Remanentes de crédito.

La suma de los remanentes de crédito comprometidos, incorporables y no incorporables, y los remanentes de crédito no comprometidos, incorporables y no incorporables, de los "remanentes de crédito" de la memoria no coincide con el total de los remanentes de crédito de la "liquidación del presupuesto de gastos".

Errores detectados: ( 858,483.19 + 0 + 4,075,602.88 + 161,132.17 ) no es igual a 5,195,218.24

## 26) Memoria Remanente de tesorería

### 360. Memoria. Información presupuestaria. Remanente de tesorería.

El importe de las obligaciones pendientes de pago de operaciones no presupuestarias del "remanente de tesorería" de la memoria no coincide con la suma del saldo acreedor de las cuentas (180), (185), (410), (414), (419), (453), (456), (475), (476), (477), (502), (507), (522), (525), (560) y (561) del "balance de comprobación". En caso de que se hayan incluido operaciones presupuestarias en las cuentas indicadas, esta circunstancia deberá indicarse en la columna "justificación".

Errores detectados: 1,727,410.93 no es igual a 90,544.58 + 0 + 0 + 0 + 0 + 317.80 + 0 + 57,322.15 + 71,838.91 + 0 + 0 + 0 + 0 + 0 + 280,797.82 + 1,317,134.25

Esta incidencia se ha dado también durante los 3 ejercicios anteriores.

### 363. Memoria. Información presupuestaria. Remanente de tesorería.

El importe de los saldos de dudoso cobro del "remanente de tesorería" de la memoria es inferior al saldo de la cuenta (490) provisión para insolvencia del "balance de comprobación".

## 27) Memoria Indicadores

### 452. Contenido de las cuentas anuales. Memoria

El estado "21.c.1) Coste del servicio por número de habitantes" de la Memoria contiene todos sus campos en blanco o a cero.

### 453. Contenido de las cuentas anuales. Memoria

El estado "21.c.2) Rendimiento del servicio por coste del servicio" de la Memoria contiene todos sus campos en blanco o a cero.

### 454. Contenido de las cuentas anuales. Memoria

El estado "21.c.3) Coste del servicio por número de prestaciones" de la Memoria contiene todos sus campos en blanco o a cero.

### 455. Contenido de las cuentas anuales. Memoria

El estado "21.c.4) Coste del servicio por coste estimado del servicio" de la Memoria contiene todos sus campos en blanco o a cero.



<p><b>456. Contenido de las cuentas anuales. Memoria</b></p> <p>El estado "21.c.5) Número de empleados del servicio por número de habitantes" de la Memoria contiene todos sus campos en blanco o a cero.</p>
<p><b>457. Contenido de las cuentas anuales. Memoria</b></p> <p>El estado "21.c.6) Número de prestaciones realizadas por número de prestaciones previstas" de la Memoria contiene todos sus campos en blanco o a cero.</p> <p>Esta incidencia se ha dado también durante los 3 ejercicios anteriores.</p>
<p><b>458. Contenido de las cuentas anuales. Memoria</b></p> <p>El estado "21.c.7) Número de prestaciones realizadas por número de habitantes" de la Memoria contiene todos sus campos en blanco o a cero.</p>
<p><b>Organismo Autónomo de Fiestas y Actividades Recreativas del Excmo Ayuntamiento de Santa Cruz de Tenerife (NIF: P88038031)</b></p>
<p><b>17) Memoria Fondos propios</b></p>
<p><b>383. Contenido de las cuentas anuales. Memoria</b></p> <p>El estado "13. Fondos propios" de la Memoria contiene todos sus campos en blanco o a cero.</p>
<p><b>20) Memoria Operaciones no presupuestarias de tesorería</b></p>
<p><b>398. Contenido de las cuentas anuales. Memoria</b></p> <p>El estado "16.a) Deudores" de la Memoria contiene todos sus campos en blanco o a cero.</p> <p>Esta incidencia se ha dado también en el ejercicio anterior.</p>
<p><b>27) Memoria Indicadores</b></p>
<p><b>452. Contenido de las cuentas anuales. Memoria</b></p> <p>El estado "21.c.1) Coste del servicio por número de habitantes" de la Memoria contiene todos sus campos en blanco o a cero.</p>
<p><b>453. Contenido de las cuentas anuales. Memoria</b></p> <p>El estado "21.c.2) Rendimiento del servicio por coste del servicio" de la Memoria contiene todos sus campos en blanco o a cero.</p>
<p><b>454. Contenido de las cuentas anuales. Memoria</b></p> <p>El estado "21.c.3) Coste del servicio por número de prestaciones" de la Memoria contiene todos sus campos en blanco o a cero.</p>
<p><b>455. Contenido de las cuentas anuales. Memoria</b></p> <p>El estado "21.c.4) Coste del servicio por coste estimado del servicio" de la Memoria contiene todos sus campos en blanco o a cero.</p>
<p><b>456. Contenido de las cuentas anuales. Memoria</b></p> <p>El estado "21.c.5) Número de empleados del servicio por número de habitantes" de la Memoria contiene todos sus campos en blanco o a cero.</p>
<p><b>457. Contenido de las cuentas anuales. Memoria</b></p> <p>El estado "21.c.6) Número de prestaciones realizadas por número de prestaciones previstas" de la Memoria contiene todos sus campos en blanco o a cero.</p> <p>Esta incidencia se ha dado también durante los 3 ejercicios anteriores.</p>
<p><b>458. Contenido de las cuentas anuales. Memoria</b></p> <p>El estado "21.c.7) Número de prestaciones realizadas por número de habitantes" de la Memoria contiene todos sus campos en blanco o a cero.</p>

### 30) Documentación complementaria. Información sobre Tesorería

#### 22. Documentación complementaria. Tesorería. Acta de arqueo

El «pdf» que contiene la documentación complementaria de tesorería no constan las actas de arqueo de las existencias en Caja referidas a fin de ejercicio, exigidas por la regla 98.3 de la Instrucción del Modelo Normal de Contabilidad Local.

#### 27. Documentación complementaria. Tesorería. Certificados bancarios

En el «pdf» que contiene la documentación complementaria de tesorería no constan las certificaciones de cada entidad bancaria de los saldos existentes en las mismas a favor la entidad local, referidos a fin de ejercicio, exigidos por la regla 98.3 de la Instrucción del Modelo Normal de Contabilidad Local.

### Organismo Autónomo De Cultura (NIF: P8803801C)

### 17) Memoria Fondos propios

#### 253. Memoria. Fondos propios.

El saldo final total de los "fondos propios" de la memoria no coincide con el saldo del ejercicio actual del epígrafe A) fondos propios del pasivo del "balance".

Errores detectados: 1,467,363.08 no es igual a 1,465,774.43

### 20) Memoria Operaciones no presupuestarias de tesorería

#### 398. Contenido de las cuentas anuales. Memoria

El estado "16.a) Deudores" de la Memoria contiene todos sus campos en blanco o a cero.

Esta incidencia se ha dado también durante los 3 ejercicios anteriores.

### 27) Memoria Indicadores

#### 452. Contenido de las cuentas anuales. Memoria

El estado "21.c.1) Coste del servicio por número de habitantes" de la Memoria contiene todos sus campos en blanco o a cero.

#### 453. Contenido de las cuentas anuales. Memoria

El estado "21.c.2) Rendimiento del servicio por coste del servicio" de la Memoria contiene todos sus campos en blanco o a cero.

#### 454. Contenido de las cuentas anuales. Memoria

El estado "21.c.3) Coste del servicio por número de prestaciones" de la Memoria contiene todos sus campos en blanco o a cero.

#### 455. Contenido de las cuentas anuales. Memoria

El estado "21.c.4) Coste del servicio por coste estimado del servicio" de la Memoria contiene todos sus campos en blanco o a cero.

#### 456. Contenido de las cuentas anuales. Memoria

El estado "21.c.5) Número de empleados del servicio por número de habitantes" de la Memoria contiene todos sus campos en blanco o a cero.

#### 457. Contenido de las cuentas anuales. Memoria

El estado "21.c.6) Número de prestaciones realizadas por número de prestaciones previstas" de la Memoria contiene todos sus campos en blanco o a cero.

Esta incidencia se ha dado también durante los 3 ejercicios anteriores.

#### 458. Contenido de las cuentas anuales. Memoria

El estado "21.c.7) Número de prestaciones realizadas por número de habitantes" de la Memoria contiene todos sus campos en blanco o a cero.

**20) Memoria Operaciones no presupuestarias de tesorería**

**398. Contenido de las cuentas anuales. Memoria**

El estado "16.a) Deudores" de la Memoria contiene todos sus campos en blanco o a cero.

Esta incidencia se ha dado también durante los 3 ejercicios anteriores.

**27) Memoria Indicadores**

**452. Contenido de las cuentas anuales. Memoria**

El estado "21.c.1) Coste del servicio por número de habitantes" de la Memoria contiene todos sus campos en blanco o a cero.

**453. Contenido de las cuentas anuales. Memoria**

El estado "21.c.2) Rendimiento del servicio por coste del servicio" de la Memoria contiene todos sus campos en blanco o a cero.

**454. Contenido de las cuentas anuales. Memoria**

El estado "21.c.3) Coste del servicio por número de prestaciones" de la Memoria contiene todos sus campos en blanco o a cero.

**455. Contenido de las cuentas anuales. Memoria**

El estado "21.c.4) Coste del servicio por coste estimado del servicio" de la Memoria contiene todos sus campos en blanco o a cero.

**456. Contenido de las cuentas anuales. Memoria**

El estado "21.c.5) Número de empleados del servicio por número de habitantes" de la Memoria contiene todos sus campos en blanco o a cero.

**457. Contenido de las cuentas anuales. Memoria**

El estado "21.c.6) Número de prestaciones realizadas por número de prestaciones previstas" de la Memoria contiene todos sus campos en blanco o a cero.

Esta incidencia se ha dado también durante los 3 ejercicios anteriores.

**458. Contenido de las cuentas anuales. Memoria**

El estado "21.c.7) Número de prestaciones realizadas por número de habitantes" de la Memoria contiene todos sus campos en blanco o a cero.

TIPO ENTIDAD:	<b>Ayuntamiento</b>	<b>Página 1/2</b>
ISLA:	<b>Tenerife</b>	Población: <b>205.279</b> <small>(Fuente: INE a 1 Enero de 2014)</small>
NOMBRE:	<b>Santa Cruz de Tenerife</b>	Modelo: <b>Normal</b>

<b>CAPÍTULO INGRESOS</b>	Previsiones Iniciales	Modificaciones Previsiones	%	Previsiones Definitivas	Derechos Rec. Netos	%	%	Recaudación Neta	%	Pendiente Cobro
<b>1 IMPUESTOS DIRECTOS</b>	63.867.000,00	0,00	0,00%	63.867.000,00	68.690.735,02	107,55%	30,46%	53.751.360,99	78,25%	14.939.374,03
<b>2 IMPUESTOS INDIRECTOS</b>	25.372.000,00	0,00	0,00%	25.372.000,00	27.239.061,67	107,36%	12,08%	26.933.148,61	98,88%	305.913,06
<b>3 TASAS, P.P. Y OTROS INGRESOS</b>	24.054.000,00	0,00	0,00%	24.054.000,00	21.960.273,66	91,30%	9,74%	15.829.720,17	72,08%	6.130.553,49
<b>4 TRANSFERENCIAS CORRIENTES</b>	72.898.000,00	2.356.089,94	3,23%	75.254.089,94	74.561.614,87	99,08%	33,07%	62.645.548,15	84,02%	11.916.066,72
<b>5 INGRESOS PATRIMONIALES</b>	1.000.000,00	0,00	0,00%	1.000.000,00	1.045.203,31	104,52%	0,46%	959.555,29	91,81%	85.648,02
<b>6 ENAJENACION INVERSIONES REALES</b>	2.493.000,00	0,00	0,00%	2.493.000,00	0,00	0,00%	0,00%	0,00	0,00%	0,00
<b>7 TRANSFERENCIAS DE CAPITAL</b>	0,00	4.203.213,22	0,00%	4.203.213,22	3.821.559,96	90,92%	1,69%	3.821.559,96	100,00%	0,00
<b>8 ACTIVOS FINANCIEROS</b>	545.000,00	20.571.398,52	3774,57%	21.116.398,52	672.659,81	3,19%	0,30%	672.659,81	100,00%	0,00
<b>9 PASIVOS FINANCIEROS</b>	27.521.000,00	0,00	0,00%	27.521.000,00	27.500.000,00	99,92%	12,20%	27.500.000,00	100,00%	0,00
<b>TOTAL INGRESOS</b>	<b>217.750.000,00</b>	<b>27.130.701,68</b>	<b>12,46%</b>	<b>244.880.701,68</b>	<b>225.491.108,30</b>	<b>92,08%</b>	<b>100,00%</b>	<b>192.113.552,98</b>	<b>85,20%</b>	<b>33.377.555,32</b>

<b>CAPÍTULO GASTOS</b>	Créditos Iniciales	Modificaciones de Crédito	%	Créditos Definitivos	Obligaciones Rec. Netas	%	%	Pagos Líquidos	%	Pendiente Pago
<b>1 GASTOS DE PERSONAL</b>	56.261.000,00	1.020.348,17	1,81%	57.281.348,17	55.351.401,18	96,63%	25,30%	54.802.190,50	99,01%	549.210,68
<b>2 GASTOS CORR. EN BS. Y SERV.</b>	63.610.600,00	209.925,01	0,33%	63.820.525,01	56.371.228,32	88,33%	25,77%	41.262.522,41	73,20%	15.108.705,91
<b>3 GASTOS FINANCIEROS</b>	4.378.000,00	4.271.768,93	97,57%	8.649.768,93	7.778.309,07	89,93%	3,56%	7.071.276,41	90,91%	707.032,66
<b>4 TRANSFERENCIAS CORRIENTES</b>	49.168.000,00	11.851.936,07	24,10%	61.019.936,07	55.707.460,50	91,29%	25,46%	42.596.150,71	76,46%	13.111.309,79
<b>5 FONDO DE CONTIGENCIA</b>	0,00	0,00	0,00%	0,00	0,00	0,00%	0,00%	0,00	0,00%	0,00
<b>6 INVERSIONES REALES</b>	9.636.000,00	2.366.504,53	24,56%	12.002.504,53	6.225.192,43	51,87%	2,85%	3.948.848,13	63,43%	2.276.344,30
<b>7 TRANSFERENCIAS DE CAPITAL</b>	3.623.400,00	7.410.218,97	204,51%	11.033.618,97	9.278.144,58	84,09%	4,24%	7.451.319,38	80,31%	1.826.825,20
<b>8 ACTIVOS FINANCIEROS</b>	545.000,00	0,00	0,00%	545.000,00	543.795,04	99,78%	0,25%	541.383,04	99,56%	2.412,00
<b>9 PASIVOS FINANCIEROS</b>	30.528.000,00	0,00	0,00%	30.528.000,00	27.505.583,27	90,10%	12,57%	27.505.583,27	100,00%	0,00
<b>TOTAL GASTOS</b>	<b>217.750.000,00</b>	<b>27.130.701,68</b>	<b>12,46%</b>	<b>244.880.701,68</b>	<b>218.761.114,39</b>	<b>89,33%</b>	<b>100,00%</b>	<b>185.179.273,85</b>	<b>84,65%</b>	<b>33.581.840,54</b>

<b>REMANENTE DE TESORERÍA</b>	
Fondos líquidos	<b>14.135.187,10</b>
Derechos pendientes de cobro	<b>128.389.768,54</b>
Dchos ptes.cobro presupuesto corriente	33.377.555,32
Dchos. ptes.cobro presupuestos cerrados	95.340.942,90
Dchos. ptes.cobro operac. no pptarias.	4.460.120,29
Cobros realizados ptes.aplicación definitiva	4.788.849,97
<b>Obligaciones pendientes de pago</b>	<b>26.740.916,91</b>
Obligac. ptes.pago presupuesto corriente	33.581.840,54
Obligac. ptes.pago presupuestos cerrados	0,00
Obligac. ptes.pago operac. no pptarias.	3.798.075,76
Pagos realizados ptes.aplicación definitiva	10.638.999,39
<b>Remanente de tesorería total</b>	<b>115.784.038,73</b>
<b>Saldos de dudoso cobro</b>	<b>85.806.848,61</b>
<b>Exceso de financiación afectada</b>	<b>9.581.013,37</b>
<b>Remanente tesorería para gastos grales.</b>	<b>20.396.176,75</b>

<b>ÁREA DE GASTO</b>		
	Obligaciones Reconocidas Netas	%
0 Deuda pública	28.982.924,91	13,25%
1 Servicios públicos básicos	89.066.830,36	40,71%
2 Actuaciones de protección y promoción social	21.471.916,33	9,82%
3 Producción de bienes públicos de carácter preferente	22.022.449,54	10,07%
4 Actuaciones de carácter económico	18.956.611,22	8,67%
9 Actuaciones de carácter general	38.260.382,03	17,49%
<b>TOTAL GASTOS</b>	<b>218.761.114,39</b>	<b>100,00%</b>

<b>RESULTADO PRESUPUESTARIO</b>		
1. Derechos reconocidos netos	225.491.108,30	
2. Obligaciones reconocidas netas	218.761.114,39	
<b>3. Resultado presupuestario (1-2)</b>	<b>6.729.993,91</b>	
4. Gastos finan. Reman. Liquidado tesorería	9.157.278,69	
5. Desviaciones negativas de financiación	6.935.555,38	
6. Desviaciones positivas de financiación	11.475.869,35	
<b>7. RESULTADO PPTARIO. AJUSTADO</b>	<b>11.346.958,63</b>	

<b>PRESUPUESTOS CERRADOS</b>		
	Derechos	Obligaciones
<b>Saldo a 1 de enero de 2014</b>	<b>125.415.988,80</b>	<b>27.993.318,57</b>
Variación	-7.496.145,02	-49.684,86
Cobros/Pagos	22.578.900,88	27.943.633,71
<b>Saldo a 31 de diciembre de 2014</b>	<b>95.340.942,90</b>	<b>0,00</b>

TIPO ENTIDAD:	<b>Ayuntamiento</b>	Página 2/2
ISLA:	<b>Tenerife</b>	Población: <b>205.279</b> <small>(Fuente: INE a 1 Enero de 2014)</small>
NOMBRE:	<b>Santa Cruz de Tenerife</b>	Modelo: <b>Normal</b>

<b>ACTIVO</b>	<b>EJERCICIO 2014</b>	<b>%</b>	<b>PASIVO</b>	<b>EJERCICIO 2014</b>	<b>%</b>
<b>INMOVILIZADO</b>	<b>225.233.675,17</b>	<b>75,30%</b>	<b>FONDOS PROPIOS</b>	<b>116.889.848,67</b>	<b>39,08%</b>
Inversiones destinadas al uso general	173.305.061,92	57,94%	Patrimonio	83.694.075,57	27,98%
Inmovilizaciones inmateriales	513.577,98	0,17%	Reservas	0,00	0,00%
Inmovilizaciones materiales	48.522.283,52	16,22%	Resultados de ejercicios anteriores	0,00	0,00%
Inversiones gestionadas	0,00	0,00%	Resultados del ejercicio	33.195.773,10	11,10%
Patrimonio público del suelo	0,00	0,00%	<b>PROVISIONES PARA RIESGOS Y GASTOS</b>	<b>2.073.216,09</b>	<b>0,69%</b>
Inversiones financieras permanentes	2.892.751,75	0,97%	<b>ACREEDORES A LARGO PLAZO</b>	<b>76.580.944,53</b>	<b>25,60%</b>
Deudores no presupuestarios a largo plazo	0,00	0,00%	Emisiones de obligaciones y otros valores negociables	0,00	0,00%
<b>GASTOS A DISTRIBUIR EN VARIOS EJERCICIOS</b>	<b>0,00</b>	<b>0,00%</b>	Otras deudas a largo plazo	76.580.944,53	25,60%
<b>ACTIVO CIRCULANTE</b>	<b>73.893.425,25</b>	<b>24,70%</b>	Desembolsos pendientes sobre acciones no exigidos	0,00	0,00%
Existencias	0,00	0,00%	<b>ACREEDORES A CORTO PLAZO</b>	<b>103.583.091,13</b>	<b>34,63%</b>
Deudores	58.830.905,08	19,67%	Emisiones de obligaciones y otros valores negociables	0,00	0,00%
Inversiones financieras temporales	875.513,58	0,29%	Otras deudas a corto plazo	13.164.122,94	4,40%
Tesorería	14.187.006,59	4,74%	Acreedores	52.658.968,19	17,60%
Ajustes por periodificación	0,00	0,00%	Ajustes por periodificación	37.760.000,00	12,62%
<b>TOTAL ACTIVO</b>	<b>299.127.100,42</b>	<b>100,00%</b>	<b>PROVISIONES PARA RIESGOS Y GASTOS A C/P</b>	<b>0,00</b>	<b>0,00%</b>
			<b>TOTAL PASIVO</b>	<b>299.127.100,42</b>	<b>100,00%</b>

<b>INDICADORES PRESUPUESTARIOS</b>	
<b>Del Presupuesto corriente</b>	
1. MODIFICACIONES PRESUPUESTARIAS	12,46%
2. EJECUCIÓN DEL PRESUPUESTO DE GASTOS	89,33%
3. REALIZACIÓN DE PAGOS	84,65%
4. GASTO POR HABITANTE	1.065,68 €
5. INVERSIÓN POR HABITANTE	75,52 €
6. ESFUERZO INVERSOR	7,09%
7. PERIODO MEDIO DE PAGO	101,37
* De las obligaciones imputadas a los Capítulos II y VI	
8. EJECUCIÓN DEL PRESUPUESTO DE INGRESOS	92,08%
9. REALIZACIÓN DE COBROS	85,20%
10. INGRESO POR HABITANTE	1.098,46 €
11. EFICACIA GESTIÓN RECAUDATORIA	81,87%
12. PERIODO MEDIO DE COBRO	66,18
* De los derechos de cobro imputados a los Capítulos I a III	
13. CARGA FINANCIERA DEL EJERCICIO	18,23%
14. CARGA FINANCIERA POR HABITANTE	171,88 €
15. SUPERÁVIT (O DÉFICIT) POR HABITANTE	55,28 €
16. CONTRIBUCIÓN PTO. AL REMANENTE TESORERÍA	55,63%
17. AHORRO BRUTO	9,45%
18. AHORRO NETO	-4,76%
<b>De Presupuestos cerrados:</b>	
1. REALIZACIÓN DE PAGOS	100,00%
2. REALIZACIÓN DE COBROS	19,15%

<b>CUENTA DEL RESULTADO ECONÓMICO- PATRIMONIAL</b>	
<b>AHORRO</b>	<b>33.195.773,10</b>
<b>DESAHORRO</b>	<b>0,00</b>

<b>ESTADO DE MODIFICACIONES DE CRÉDITO</b>		
	<b>TOTALES</b>	<b>%</b>
Créditos Extraordinarios	5.337.510,66	19,67%
Suplementos de Crédito	12.000.998,48	44,23%
Ampliaciones de Crédito	0,00	0,00%
Transferencias de Crédito Positivas	4.149.649,17	15,30%
Transferencias de Crédito Negativas	4.149.649,17	15,30%
Incorporaciones de Remanentes de Crédito	7.085.282,09	26,12%
Créditos Generados por Ingresos	5.339.401,54	19,68%
Bajas por Anulación	2.632.491,09	9,70%
Ajustes Prórroga	0,00	0,00%
<b>TOTAL MODIFICACIONES</b>	<b>27.130.701,68</b>	<b>100,00%</b>

<b>INDICADORES FINANCIEROS</b>	
1. ENDEUDAMIENTO POR HABITANTE	437,19 €
2. LIQUIDEZ INMEDIATA	0,53
3. SOLVENCIA A CORTO PLAZO	5,33

TIPO ENTIDAD:	<b>Organismo Autónomo</b>	<b>Página 1/2</b>
ISLA:	<b>Tenerife</b>	Población: <b>205.279</b> <small>(Fuente: INE a 1 Enero de 2014)</small>
NOMBRE:	<b>Gerencia Municipal de Urbanismo</b>	Modelo: <b>Normal</b>

<b>CAPÍTULO INGRESOS</b>	Previsiones Iniciales	Modificaciones Previsiones	%	Previsiones Definitivas	Derechos Rec. Netos	%	%	Recaudación Neta	%	Pendiente Cobro
1 IMPUESTOS DIRECTOS	0,00	0,00	0,00%	0,00	0,00	0,00%	0,00%	0,00	0,00%	0,00
2 IMPUESTOS INDIRECTOS	0,00	0,00	0,00%	0,00	0,00	0,00%	0,00%	0,00	0,00%	0,00
3 TASAS, P.P. Y OTROS INGRESOS	897.529,00	4.888,72	0,54%	902.417,72	1.113.095,61	123,35%	6,20%	975.070,95	87,60%	138.024,66
4 TRANSFERENCIAS CORRIENTES	6.639.700,00	302.660,14	4,56%	6.942.360,14	7.246.268,98	104,38%	40,37%	6.612.460,48	91,25%	633.808,50
5 INGRESOS PATRIMONIALES	101.162,00	0,00	0,00%	101.162,00	101.250,61	100,09%	0,56%	101.250,52	100,00%	0,09
6 ENAJENACION INVERSIONES REALES	0,00	0,00	0,00%	0,00	0,00	0,00%	0,00%	0,00	0,00%	0,00
7 TRANSFERENCIAS DE CAPITAL	1.852.931,00	7.274.581,69	392,60%	9.127.512,69	8.392.836,64	91,95%	46,76%	7.451.319,38	88,78%	941.517,26
8 ACTIVOS FINANCIEROS	32.000,00	4.755.797,90	14861,87%	4.787.797,90	1.096.968,01	22,91%	6,11%	9.639,70	0,88%	1.087.328,31
9 PASIVOS FINANCIEROS	0,00	0,00	0,00%	0,00	0,00	0,00%	0,00%	0,00	0,00%	0,00
<b>TOTAL INGRESOS</b>	<b>9.523.322,00</b>	<b>12.337.928,45</b>	<b>129,55%</b>	<b>21.861.250,45</b>	<b>17.950.419,85</b>	<b>82,11%</b>	<b>100,00%</b>	<b>15.149.741,03</b>	<b>84,40%</b>	<b>2.800.678,82</b>

<b>CAPÍTULO GASTOS</b>	Créditos Iniciales	Modificaciones de Crédito	%	Créditos Definitivos	Obligaciones Rec. Netas	%	%	Pagos Líquidos	%	Pendiente Pago
1 GASTOS DE PERSONAL	4.751.008,00	56.612,07	1,19%	4.807.620,07	4.638.667,08	96,49%	28,45%	4.629.195,03	99,80%	9.472,05
2 GASTOS CORR. EN BS. Y SERV.	612.476,00	133.493,72	21,80%	745.969,72	666.508,47	89,35%	4,09%	533.181,47	80,00%	133.327,00
3 GASTOS FINANCIEROS	1.912.627,00	117.443,07	6,14%	2.030.070,07	1.994.970,68	98,27%	12,24%	1.991.413,69	99,82%	3.556,99
4 TRANSFERENCIAS CORRIENTES	0,00	0,00	0,00%	0,00	0,00	0,00%	0,00%	0,00	0,00%	0,00
5 FONDO DE CONTIGENCIA	0,00	0,00	0,00%	0,00	0,00	0,00%	0,00%	0,00	0,00%	0,00
6 INVERSIONES REALES	1.678.206,00	10.345.891,79	616,49%	12.024.097,79	8.297.960,37	69,01%	50,90%	8.084.313,50	97,43%	213.646,87
7 TRANSFERENCIAS DE CAPITAL	174.725,00	620.578,94	355,17%	795.303,94	120.578,94	15,16%	0,74%	0,00	0,00%	120.578,94
8 ACTIVOS FINANCIEROS	32.000,00	1.063.908,86	3324,72%	1.095.908,86	585.066,67	53,39%	3,59%	585.066,67	100,00%	0,00
9 PASIVOS FINANCIEROS	0,00	0,00	0,00%	0,00	0,00	0,00%	0,00%	0,00	0,00%	0,00
<b>TOTAL GASTOS</b>	<b>9.161.042,00</b>	<b>12.337.928,45</b>	<b>134,68%</b>	<b>21.498.970,45</b>	<b>16.303.752,21</b>	<b>75,84%</b>	<b>100,00%</b>	<b>15.823.170,36</b>	<b>97,05%</b>	<b>480.581,85</b>

<b>REMANENTE DE TESORERÍA</b>	
Fondos líquidos	<b>5.729.245,15</b>
Derechos pendientes de cobro	<b>4.122.363,56</b>
Dchos ptes.cobro presupuesto corriente	2.800.678,82
Dchos. ptes.cobro presupuestos cerrados	2.182.369,67
Dchos. ptes.cobro operac. no pptarias.	0,00
Cobros realizados ptes.aplicación definitiva	860.684,93
<b>Obligaciones pendientes de pago</b>	<b>2.569.275,43</b>
Obligac. ptes.pago presupuesto corriente	480.581,85
Obligac. ptes.pago presupuestos cerrados	795.568,34
Obligac. ptes.pago operac. no pptarias.	1.727.410,93
Pagos realizados ptes.aplicación definitiva	434.285,69
<b>Remanente de tesorería total</b>	<b>7.282.333,28</b>
<b>Saldos de dudoso cobro</b>	<b>2.760.357,62</b>
<b>Exceso de financiación afectada</b>	<b>3.656.188,61</b>
<b>Remanente tesorería para gastos grales.</b>	<b>865.787,05</b>

<b>ÁREA DE GASTO</b>		
	Obligaciones Reconocidas Netas	%
0 Deuda pública	0,00	0,00%
1 Servicios públicos básicos	16.183.173,27	99,26%
2 Actuaciones de protección y promoción social	0,00	0,00%
3 Producción de bienes públicos de carácter preferente	120.578,94	0,74%
4 Actuaciones de carácter económico	0,00	0,00%
9 Actuaciones de carácter general	0,00	0,00%
<b>TOTAL GASTOS</b>	<b>16.303.752,21</b>	<b>100,00%</b>

<b>RESULTADO PRESUPUESTARIO</b>		
1. Derechos reconocidos netos	17.950.419,85	
2. Obligaciones reconocidas netas	16.303.752,21	
<b>3. Resultado presupuestario (1-2)</b>	<b>1.646.667,64</b>	
4. Gastos finan. Reman. Liquidado tesorería	0,00	
5. Desviaciones negativas de financiación	420.968,18	
6. Desviaciones positivas de financiación	403.916,93	
<b>7. RESULTADO PPTARIO. AJUSTADO</b>	<b>1.663.718,89</b>	

<b>PRESUPUESTOS CERRADOS</b>		
	Derechos	Obligaciones
<b>Saldo a 1 de enero de 2014</b>	<b>4.300.850,96</b>	<b>2.242.579,78</b>
Variación	-1.071.244,79	-22,80
Cobros/Pagos	1.047.236,50	1.446.988,64
<b>Saldo a 31 de diciembre de 2014</b>	<b>2.182.369,67</b>	<b>795.568,34</b>

TIPO ENTIDAD:	<b>Organismo Autónomo</b>	Página 2/2
ISLA:	<b>Tenerife</b>	Población: <b>205.279</b> <small>(Fuente: INE a 1 Enero de 2014)</small>
NOMBRE:	<b>Gerencia Municipal de Urbanismo</b>	Modelo: <b>Normal</b>

<b>ACTIVO</b>	<b>EJERCICIO 2014</b>	<b>%</b>	<b>PASIVO</b>	<b>EJERCICIO 2014</b>	<b>%</b>
<b>INMOVILIZADO</b>	<b>329.790.569,15</b>	<b>96,13%</b>	<b>FONDOS PROPIOS</b>	<b>329.318.846,25</b>	<b>95,99%</b>
Inversiones destinadas al uso general	231.583.622,84	67,50%	Patrimonio	320.470.721,60	93,41%
Inmovilizaciones inmateriales	7.930.802,28	2,31%	Reservas	0,00	0,00%
Inmovilizaciones materiales	90.246.144,03	26,30%	Resultados de ejercicios anteriores	0,00	0,00%
Inversiones gestionadas	0,00	0,00%	Resultados del ejercicio	8.848.124,65	2,58%
Patrimonio público del suelo	0,00	0,00%	<b>PROVISIONES PARA RIESGOS Y GASTOS</b>	<b>735.951,37</b>	<b>0,21%</b>
Inversiones financieras permanentes	30.000,00	0,01%	<b>ACREEDORES A LARGO PLAZO</b>	<b>90.544,58</b>	<b>0,03%</b>
Deudores no presupuestarios a largo plazo	0,00	0,00%	Emisiones de obligaciones y otros valores negociables	0,00	0,00%
<b>GASTOS A DISTRIBUIR EN VARIOS EJERCICIOS</b>	<b>0,00</b>	<b>0,00%</b>	Otras deudas a largo plazo	90.544,58	0,03%
<b>ACTIVO CIRCULANTE</b>	<b>13.289.996,39</b>	<b>3,87%</b>	Desembolsos pendientes sobre acciones no exigidos	0,00	0,00%
Existencias	0,00	0,00%	<b>ACREEDORES A CORTO PLAZO</b>	<b>12.935.223,34</b>	<b>3,77%</b>
Deudores	7.560.751,24	2,20%	Emisiones de obligaciones y otros valores negociables	0,00	0,00%
Inversiones financieras temporales	0,00	0,00%	Otras deudas a corto plazo	1.597.932,07	0,47%
Tesorería	5.729.245,15	1,67%	Acreedores	10.170.006,60	2,96%
Ajustes por periodificación	0,00	0,00%	Ajustes por periodificación	1.167.284,67	0,34%
<b>TOTAL ACTIVO</b>	<b>343.080.565,54</b>	<b>100,00%</b>	<b>PROVISIONES PARA RIESGOS Y GASTOS A C/P</b>	<b>0,00</b>	<b>0,00%</b>
			<b>TOTAL PASIVO</b>	<b>343.080.565,54</b>	<b>100,00%</b>

<b>INDICADORES PRESUPUESTARIOS</b>	
<b>Del Presupuesto corriente</b>	
1. MODIFICACIONES PRESUPUESTARIAS	134,68%
2. EJECUCIÓN DEL PRESUPUESTO DE GASTOS	75,84%
3. REALIZACIÓN DE PAGOS	97,05%
4. GASTO POR HABITANTE	79,42 €
5. INVERSIÓN POR HABITANTE	41,01 €
6. ESFUERZO INVERSOR	51,64%
7. PERIODO MEDIO DE PAGO	14,13
* De las obligaciones imputadas a los Capítulos II y VI	
8. EJECUCIÓN DEL PRESUPUESTO DE INGRESOS	82,11%
9. REALIZACIÓN DE COBROS	84,40%
10. INGRESO POR HABITANTE	87,44 €
11. EFICACIA GESTIÓN RECAUDATORIA	87,60%
12. PERIODO MEDIO DE COBRO	45,26
* De los derechos de cobro imputados a los Capítulos I a III	
13. CARGA FINANCIERA DEL EJERCICIO	23,58%
14. CARGA FINANCIERA POR HABITANTE	9,72 €
15. SUPERÁVIT (O DÉFICIT) POR HABITANTE	8,10 €
16. CONTRIBUCIÓN PTO. AL REMANENTE TESORERÍA	192,16%
17. AHORRO BRUTO	13,72%
18. AHORRO NETO	13,72%
<b>De Presupuestos cerrados:</b>	
1. REALIZACIÓN DE PAGOS	64,52%
2. REALIZACIÓN DE COBROS	32,43%

<b>CUENTA DEL RESULTADO ECONÓMICO- PATRIMONIAL</b>	
<b>AHORRO</b>	<b>8.848.124,65</b>
<b>DESAHORRO</b>	<b>0,00</b>

<b>ESTADO DE MODIFICACIONES DE CRÉDITO</b>		
	<b>TOTALES</b>	<b>%</b>
Créditos Extraordinarios	290.823,34	2,36%
Suplementos de Crédito	0,00	0,00%
Ampliaciones de Crédito	1.068.797,58	8,66%
Transferencias de Crédito Positivas	442.684,97	3,59%
Transferencias de Crédito Negativas	442.684,97	3,59%
Incorporaciones de Remanentes de Crédito	3.691.889,04	29,92%
Créditos Generados por Ingresos	7.577.241,83	61,41%
Bajas por Anulación	290.823,34	2,36%
Ajustes Prórroga	0,00	0,00%
<b>TOTAL MODIFICACIONES</b>	<b>12.337.928,45</b>	<b>100,00%</b>

<b>INDICADORES FINANCIEROS</b>	
1. ENDEUDAMIENTO POR HABITANTE	8,23 €
2. LIQUIDEZ INMEDIATA	2,23
3. SOLVENCIA A CORTO PLAZO	3,83

TIPO ENTIDAD:	<b>Organismo Autónomo</b>	Página 1/2
ISLA:	<b>Tenerife</b>	Población: <b>205.279</b> <small>(Fuente: INE a 1 Enero de 2014)</small>
NOMBRE:	<b>de Fiestas y Actividades Recreativas del Excmo Ayuntamiento de Santa Cruz de Tenerife</b>	Modelo: <b>Normal</b>

<b>CAPÍTULO INGRESOS</b>	Previsiones Iniciales	Modificaciones Previsiones	%	Previsiones Definitivas	Derechos Rec. Netos	%	%	Recaudación Neta	%	Pendiente Cobro
1 IMPUESTOS DIRECTOS	0,00	0,00	0,00%	0,00	0,00	0,00%	0,00%	0,00	0,00%	0,00
2 IMPUESTOS INDIRECTOS	0,00	0,00	0,00%	0,00	0,00	0,00%	0,00%	0,00	0,00%	0,00
3 TASAS, P.P. Y OTROS INGRESOS	626.309,00	0,00	0,00%	626.309,00	534.396,17	85,32%	9,98%	534.396,17	100,00%	0,00
4 TRANSFERENCIAS CORRIENTES	4.459.000,00	0,00	0,00%	4.459.000,00	4.459.000,00	100,00%	83,30%	3.520.566,51	78,95%	938.433,49
5 INGRESOS PATRIMONIALES	283.220,00	0,00	0,00%	283.220,00	332.851,21	117,52%	6,22%	314.851,21	94,59%	18.000,00
6 ENAJENACION INVERSIONES REALES	0,00	0,00	0,00%	0,00	0,00	0,00%	0,00%	0,00	0,00%	0,00
7 TRANSFERENCIAS DE CAPITAL	0,00	0,00	0,00%	0,00	0,00	0,00%	0,00%	0,00	0,00%	0,00
8 ACTIVOS FINANCIEROS	25.500,00	0,00	0,00%	25.500,00	26.973,57	105,78%	0,50%	26.973,57	100,00%	0,00
9 PASIVOS FINANCIEROS	0,00	0,00	0,00%	0,00	0,00	0,00%	0,00%	0,00	0,00%	0,00
<b>TOTAL INGRESOS</b>	<b>5.394.029,00</b>	<b>0,00</b>	<b>0,00%</b>	<b>5.394.029,00</b>	<b>5.353.220,95</b>	<b>99,24%</b>	<b>100,00%</b>	<b>4.396.787,46</b>	<b>82,13%</b>	<b>956.433,49</b>

<b>CAPÍTULO GASTOS</b>	Créditos Iniciales	Modificaciones de Crédito	%	Créditos Definitivos	Obligaciones Rec. Netas	%	%	Pagos Líquidos	%	Pendiente Pago
1 GASTOS DE PERSONAL	1.597.907,00	0,00	0,00%	1.597.907,00	1.437.423,61	89,96%	27,95%	1.435.048,21	99,83%	2.375,40
2 GASTOS CORR. EN BS. Y SERV.	3.666.327,00	0,00	0,00%	3.666.327,00	3.617.152,95	98,66%	70,32%	3.428.515,35	94,78%	188.637,60
3 GASTOS FINANCIEROS	4.000,00	0,00	0,00%	4.000,00	495,13	12,38%	0,01%	495,13	100,00%	0,00
4 TRANSFERENCIAS CORRIENTES	100.295,00	0,00	0,00%	100.295,00	65.799,92	65,61%	1,28%	44.783,00	68,06%	21.016,92
5 FONDO DE CONTIGENCIA	0,00	0,00	0,00%	0,00	0,00	0,00%	0,00%	0,00	0,00%	0,00
6 INVERSIONES REALES	0,00	0,00	0,00%	0,00	0,00	0,00%	0,00%	0,00	0,00%	0,00
7 TRANSFERENCIAS DE CAPITAL	0,00	0,00	0,00%	0,00	0,00	0,00%	0,00%	0,00	0,00%	0,00
8 ACTIVOS FINANCIEROS	25.500,00	0,00	0,00%	25.500,00	22.712,00	89,07%	0,44%	20.312,00	89,43%	2.400,00
9 PASIVOS FINANCIEROS	0,00	0,00	0,00%	0,00	0,00	0,00%	0,00%	0,00	0,00%	0,00
<b>TOTAL GASTOS</b>	<b>5.394.029,00</b>	<b>0,00</b>	<b>0,00%</b>	<b>5.394.029,00</b>	<b>5.143.583,61</b>	<b>95,36%</b>	<b>100,00%</b>	<b>4.929.153,69</b>	<b>95,83%</b>	<b>214.429,92</b>

<b>REMANENTE DE TESORERÍA</b>	
Fondos líquidos	505.941,66
Derechos pendientes de cobro	1.029.380,05
Dchos ptes.cobro presupuesto corriente	956.433,49
Dchos. ptes.cobro presupuestos cerrados	72.946,56
Dchos. ptes.cobro operac. no pptarias.	0,00
Cobros realizados ptes.aplicación definitiva	0,00
<b>Obligaciones pendientes de pago</b>	<b>321.599,65</b>
Obligac. ptes.pago presupuesto corriente	214.429,92
Obligac. ptes.pago presupuestos cerrados	25.739,82
Obligac. ptes.pago operac. no pptarias.	81.429,91
Pagos realizados ptes.aplicación definitiva	0,00
<b>Remanente de tesorería total</b>	<b>1.213.722,06</b>
<b>Saldos de dudoso cobro</b>	<b>65.651,90</b>
<b>Exceso de financiación afectada</b>	<b>0,00</b>
<b>Remanente tesorería para gastos grales.</b>	<b>1.148.070,16</b>

<b>ÁREA DE GASTO</b>		
	Obligaciones Reconocidas Netas	%
0 Deuda pública	0,00	0,00%
1 Servicios públicos básicos	0,00	0,00%
2 Actuaciones de protección y promoción social	0,00	0,00%
3 Producción de bienes públicos de carácter preferente	5.143.583,61	100,00%
4 Actuaciones de carácter económico	0,00	0,00%
9 Actuaciones de carácter general	0,00	0,00%
<b>TOTAL GASTOS</b>	<b>5.143.583,61</b>	<b>100,00%</b>

<b>RESULTADO PRESUPUESTARIO</b>	
1. Derechos reconocidos netos	5.353.220,95
2. Obligaciones reconocidas netas	5.143.583,61
<b>3. Resultado presupuestario (1-2)</b>	<b>209.637,34</b>
4. Gastos finan. Reman. Liquidó tesorería	0,00
5. Desviaciones negativas de financiación	0,00
6. Desviaciones positivas de financiación	0,00
<b>7. RESULTADO PPTARIO. AJUSTADO</b>	<b>209.637,34</b>

<b>PRESUPUESTOS CERRADOS</b>		
	Derechos	Obligaciones
<b>Saldo a 1 de enero de 2014</b>	<b>897.752,23</b>	<b>336.487,19</b>
Variación	0,00	0,00
Cobros/Pagos	824.805,67	310.747,37
<b>Saldo a 31 de diciembre de 2014</b>	<b>72.946,56</b>	<b>25.739,82</b>



TIPO ENTIDAD:	<b>Organismo Autónomo</b>	Página 2/2
ISLA:	<b>Tenerife</b>	Población: <b>205.279</b> <small>(Fuente: INE a 1 Enero de 2014)</small>
NOMBRE:	<b>de Fiestas y Actividades Recreativas del Excmo Ayuntamiento de Santa Cruz de Tenerife</b>	Modelo: <b>Normal</b>

<b>ACTIVO</b>	<b>EJERCICIO 2014</b>	<b>%</b>	<b>PASIVO</b>	<b>EJERCICIO 2014</b>	<b>%</b>
<b>INMOVILIZADO</b>	<b>39.969,04</b>	<b>2,61%</b>	<b>FONDOS PROPIOS</b>	<b>-1.502.775,97</b>	<b>-98,24%</b>
Inversiones destinadas al uso general	0,00	0,00%	Patrimonio	-1.554.455,45	-101,61%
Inmovilizaciones inmateriales	3.282,29	0,21%	Reservas	0,00	0,00%
Inmovilizaciones materiales	36.686,75	2,40%	Resultados de ejercicios anteriores	0,00	0,00%
Inversiones gestionadas	0,00	0,00%	Resultados del ejercicio	51.679,48	3,38%
Patrimonio público del suelo	0,00	0,00%	<b>PROVISIONES PARA RIESGOS Y GASTOS</b>	<b>2.710.935,08</b>	<b>177,21%</b>
Inversiones financieras permanentes	0,00	0,00%	<b>ACREEDORES A LARGO PLAZO</b>	<b>0,00</b>	<b>0,00%</b>
Deudores no presupuestarios a largo plazo	0,00	0,00%	Emisiones de obligaciones y otros valores negociables	0,00	0,00%
<b>GASTOS A DISTRIBUIR EN VARIOS EJERCICIOS</b>	<b>0,00</b>	<b>0,00%</b>	Otras deudas a largo plazo	0,00	0,00%
<b>ACTIVO CIRCULANTE</b>	<b>1.489.789,72</b>	<b>97,39%</b>	Desembolsos pendientes sobre acciones no exigidos	0,00	0,00%
Existencias	0,00	0,00%	<b>ACREEDORES A CORTO PLAZO</b>	<b>321.599,65</b>	<b>21,02%</b>
Deudores	963.728,15	63,00%	Emisiones de obligaciones y otros valores negociables	0,00	0,00%
Inversiones financieras temporales	20.119,91	1,32%	Otras deudas a corto plazo	39.213,70	2,56%
Tesorería	505.941,66	33,07%	Acreedores	282.385,95	18,46%
Ajustes por periodificación	0,00	0,00%	Ajustes por periodificación	0,00	0,00%
<b>TOTAL ACTIVO</b>	<b>1.529.758,76</b>	<b>100,00%</b>	<b>PROVISIONES PARA RIESGOS Y GASTOS A C/P</b>	<b>0,00</b>	<b>0,00%</b>
			<b>TOTAL PASIVO</b>	<b>1.529.758,76</b>	<b>100,00%</b>

<b>INDICADORES PRESUPUESTARIOS</b>	
<b>Del Presupuesto corriente</b>	
1. MODIFICACIONES PRESUPUESTARIAS	0,00%
2. EJECUCIÓN DEL PRESUPUESTO DE GASTOS	95,36%
3. REALIZACIÓN DE PAGOS	95,83%
4. GASTO POR HABITANTE	25,06 €
5. INVERSIÓN POR HABITANTE	0,00 €
6. ESFUERZO INVERSOR	0,00%
7. PERIODO MEDIO DE PAGO	19,04
* De las obligaciones imputadas a los Capítulos II y VI	
8. EJECUCIÓN DEL PRESUPUESTO DE INGRESOS	99,24%
9. REALIZACIÓN DE COBROS	82,13%
10. INGRESO POR HABITANTE	26,08 €
11. EFICACIA GESTIÓN RECAUDATORIA	100,00%
12. PERIODO MEDIO DE COBRO	0,00
* De los derechos de cobro imputados a los Capítulos I a III	
13. CARGA FINANCIERA DEL EJERCICIO	0,01%
14. CARGA FINANCIERA POR HABITANTE	0,00 €
15. SUPERÁVIT (O DÉFICIT) POR HABITANTE	1,02 €
16. CONTRIBUCIÓN PTO. AL REMANENTE TESORERÍA	18,26%
17. AHORRO BRUTO	3,86%
18. AHORRO NETO	3,86%
<b>De Presupuestos cerrados:</b>	
1. REALIZACIÓN DE PAGOS	92,35%
2. REALIZACIÓN DE COBROS	91,87%

<b>CUENTA DEL RESULTADO ECONÓMICO- PATRIMONIAL</b>	
<b>AHORRO</b>	<b>51.679,48</b>
<b>DESAHORRO</b>	<b>0,00</b>

<b>ESTADO DE MODIFICACIONES DE CRÉDITO</b>		
	<b>TOTALES</b>	<b>%</b>
Créditos Extraordinarios	0,00	0,00%
Suplementos de Crédito	0,00	0,00%
Ampliaciones de Crédito	0,00	0,00%
Transferencias de Crédito Positivas	0,00	0,00%
Transferencias de Crédito Negativas	0,00	0,00%
Incorporaciones de Remanentes de Crédito	0,00	0,00%
Créditos Generados por Ingresos	0,00	0,00%
Bajas por Anulación	0,00	0,00%
Ajustes Prórroga	0,00	0,00%
<b>TOTAL MODIFICACIONES</b>	<b>0,00</b>	<b>0,00%</b>

<b>INDICADORES FINANCIEROS</b>	
1. ENDEUDAMIENTO POR HABITANTE	0,19 €
2. LIQUIDEZ INMEDIATA	1,57
3. SOLVENCIA A CORTO PLAZO	4,77

TIPO ENTIDAD: **Organismo Autónomo**  
 ISLA: **Tenerife**  
 NOMBRE: **De Cultura**

Página 1/2

Población: **205.279**  
(Fuente: INE a 1 Enero de 2014)

Modelo: **Normal**

<b>CAPÍTULO INGRESOS</b>	Previsiones Iniciales	Modificaciones Previsiones	%	Previsiones Definitivas	Derechos Rec. Netos	%	%	Recaudación Neta	%	Pendiente Cobro
1 IMPUESTOS DIRECTOS	0,00	0,00	0,00%	0,00	0,00	0,00%	0,00%	0,00	0,00%	0,00
2 IMPUESTOS INDIRECTOS	0,00	0,00	0,00%	0,00	0,00	0,00%	0,00%	0,00	0,00%	0,00
3 TASAS, P.P. Y OTROS INGRESOS	253.000,00	24.910,30	9,85%	277.910,30	270.285,17	97,26%	7,79%	266.806,67	98,71%	3.478,50
4 TRANSFERENCIAS CORRIENTES	3.079.000,00	1.000,00	0,03%	3.080.000,00	3.090.175,11	100,33%	89,10%	2.278.117,04	73,72%	812.058,07
5 INGRESOS PATRIMONIALES	2.500,00	62.000,00	2480,00%	64.500,00	61.519,68	95,38%	1,77%	61.519,68	100,00%	0,00
6 ENAJENACION INVERSIONES REALES	0,00	0,00	0,00%	0,00	0,00	0,00%	0,00%	0,00	0,00%	0,00
7 TRANSFERENCIAS DE CAPITAL	44.700,00	-20.400,00	-45,64%	24.300,00	24.284,43	99,94%	0,70%	0,00	0,00%	24.284,43
8 ACTIVOS FINANCIEROS	60.000,00	0,00	0,00%	60.000,00	21.982,00	36,64%	0,63%	4.562,52	20,76%	17.419,48
9 PASIVOS FINANCIEROS	0,00	0,00	0,00%	0,00	0,00	0,00%	0,00%	0,00	0,00%	0,00
<b>TOTAL INGRESOS</b>	<b>3.439.200,00</b>	<b>67.510,30</b>	<b>1,96%</b>	<b>3.506.710,30</b>	<b>3.468.246,39</b>	<b>98,90%</b>	<b>100,00%</b>	<b>2.611.005,91</b>	<b>75,28%</b>	<b>857.240,48</b>

<b>CAPÍTULO GASTOS</b>	Créditos Iniciales	Modificaciones de Crédito	%	Créditos Definitivos	Obligaciones Rec. Netas	%	%	Pagos Líquidos	%	Pendiente Pago
1 GASTOS DE PERSONAL	2.628.292,00	-90.000,00	-3,42%	2.538.292,00	2.486.405,77	97,96%	72,92%	2.469.701,77	99,33%	16.704,00
2 GASTOS CORR. EN BS. Y SERV.	701.208,00	171.837,70	24,51%	873.045,70	865.811,90	99,17%	25,39%	589.714,90	68,11%	276.097,00
3 GASTOS FINANCIEROS	5.000,00	0,00	0,00%	5.000,00	4.986,80	99,74%	0,15%	4.986,80	100,00%	0,00
4 TRANSFERENCIAS CORRIENTES	0,00	0,00	0,00%	0,00	0,00	0,00%	0,00%	0,00	0,00%	0,00
5 FONDO DE CONTIGENCIA	0,00	0,00	0,00%	0,00	0,00	0,00%	0,00%	0,00	0,00%	0,00
6 INVERSIONES REALES	44.700,00	-14.327,40	-32,05%	30.372,60	30.357,03	99,95%	0,89%	30.357,03	100,00%	0,00
7 TRANSFERENCIAS DE CAPITAL	0,00	0,00	0,00%	0,00	0,00	0,00%	0,00%	0,00	0,00%	0,00
8 ACTIVOS FINANCIEROS	60.000,00	0,00	0,00%	60.000,00	21.982,00	36,64%	0,64%	21.982,00	100,00%	0,00
9 PASIVOS FINANCIEROS	0,00	0,00	0,00%	0,00	0,00	0,00%	0,00%	0,00	0,00%	0,00
<b>TOTAL GASTOS</b>	<b>3.439.200,00</b>	<b>67.510,30</b>	<b>1,96%</b>	<b>3.506.710,30</b>	<b>3.409.543,50</b>	<b>97,23%</b>	<b>100,00%</b>	<b>3.116.742,50</b>	<b>91,41%</b>	<b>292.801,00</b>

<b>REMANENTE DE TESORERÍA</b>	
Fondos líquidos	<b>297.901,57</b>
Derechos pendientes de cobro	<b>895.851,87</b>
Dchos ptes.cobro presupuesto corriente	857.240,48
Dchos. ptes.cobro presupuestos cerrados	40.839,92
Dchos. ptes.cobro operac. no pptarias.	0,00
Cobros realizados ptes.aplicación definitiva	2.228,53
<b>Obligaciones pendientes de pago</b>	<b>412.170,49</b>
Obligac. ptes.pago presupuesto corriente	292.801,00
Obligac. ptes.pago presupuestos cerrados	2.099,45
Obligac. ptes.pago operac. no pptarias.	117.270,04
Pagos realizados ptes.aplicación definitiva	0,00
<b>Remanente de tesorería total</b>	<b>781.582,95</b>
<b>Saldos de dudoso cobro</b>	<b>36.755,93</b>
<b>Exceso de financiación afectada</b>	<b>0,00</b>
<b>Remanente tesorería para gastos grales.</b>	<b>744.827,02</b>

<b>ÁREA DE GASTO</b>		
	Obligaciones Reconocidas Netas	%
0 Deuda pública	0,00	0,00%
1 Servicios públicos básicos	0,00	0,00%
2 Actuaciones de protección y promoción social	0,00	0,00%
3 Producción de bienes públicos de carácter preferente	3.409.543,50	100,00%
4 Actuaciones de carácter económico	0,00	0,00%
9 Actuaciones de carácter general	0,00	0,00%
<b>TOTAL GASTOS</b>	<b>3.409.543,50</b>	<b>100,00%</b>

<b>RESULTADO PRESUPUESTARIO</b>	
1. Derechos reconocidos netos	3.468.246,39
2. Obligaciones reconocidas netas	3.409.543,50
<b>3. Resultado presupuestario (1-2)</b>	<b>58.702,89</b>
4. Gastos finan. Reman. Liquidado tesorería	0,00
5. Desviaciones negativas de financiación	38.970,94
6. Desviaciones positivas de financiación	38.000,00
<b>7. RESULTADO PPTARIO. AJUSTADO</b>	<b>59.673,83</b>

	Derechos	Obligaciones
<b>Saldo a 1 de enero de 2014</b>	<b>742.919,91</b>	<b>188.628,43</b>
Variación	-4.599,00	-1.194,79
Cobros/Pagos	697.480,99	185.334,19
<b>Saldo a 31 de diciembre de 2014</b>	<b>40.839,92</b>	<b>2.099,45</b>

TIPO ENTIDAD:	<b>Organismo Autónomo</b>	Página 2/2
ISLA:	<b>Tenerife</b>	Población: <b>205.279</b> <small>(Fuente: INE a 1 Enero de 2014)</small>
NOMBRE:	<b>De Cultura</b>	Modelo: <b>Normal</b>

<b>ACTIVO</b>	<b>EJERCICIO 2014</b>	<b>%</b>	<b>PASIVO</b>	<b>EJERCICIO 2014</b>	<b>%</b>
<b>INMOVILIZADO</b>	<b>722.358,30</b>	<b>38,39%</b>	<b>FONDOS PROPIOS</b>	<b>1.465.774,43</b>	<b>77,90%</b>
Inversiones destinadas al uso general	0,00	0,00%	Patrimonio	1.467.363,08	77,99%
Inmovilizaciones inmateriales	2.985,30	0,16%	Reservas	0,00	0,00%
Inmovilizaciones materiales	719.373,00	38,23%	Resultados de ejercicios anteriores	0,00	0,00%
Inversiones gestionadas	0,00	0,00%	Resultados del ejercicio	-1.588,65	-0,08%
Patrimonio público del suelo	0,00	0,00%	<b>PROVISIONES PARA RIESGOS Y GASTOS</b>	<b>0,00</b>	<b>0,00%</b>
Inversiones financieras permanentes	0,00	0,00%	<b>ACREEDORES A LARGO PLAZO</b>	<b>0,00</b>	<b>0,00%</b>
Deudores no presupuestarios a largo plazo	0,00	0,00%	Emisiones de obligaciones y otros valores negociables	0,00	0,00%
<b>GASTOS A DISTRIBUIR EN VARIOS EJERCICIOS</b>	<b>0,00</b>	<b>0,00%</b>	Otras deudas a largo plazo	0,00	0,00%
<b>ACTIVO CIRCULANTE</b>	<b>1.159.226,04</b>	<b>61,61%</b>	Desembolsos pendientes sobre acciones no exigidos	0,00	0,00%
Existencias	0,00	0,00%	<b>ACREEDORES A CORTO PLAZO</b>	<b>415.809,91</b>	<b>22,10%</b>
Deudores	861.324,47	45,78%	Emisiones de obligaciones y otros valores negociables	0,00	0,00%
Inversiones financieras temporales	0,00	0,00%	Otras deudas a corto plazo	8.611,95	0,46%
Tesorería	297.901,57	15,83%	Acreedores	407.197,96	21,64%
Ajustes por periodificación	0,00	0,00%	Ajustes por periodificación	0,00	0,00%
<b>TOTAL ACTIVO</b>	<b>1.881.584,34</b>	<b>100,00%</b>	<b>PROVISIONES PARA RIESGOS Y GASTOS A C/P</b>	<b>0,00</b>	<b>0,00%</b>
			<b>TOTAL PASIVO</b>	<b>1.881.584,34</b>	<b>100,00%</b>

<b>INDICADORES PRESUPUESTARIOS</b>	
<b>Del Presupuesto corriente</b>	
1. MODIFICACIONES PRESUPUESTARIAS	1,96%
2. EJECUCIÓN DEL PRESUPUESTO DE GASTOS	97,23%
3. REALIZACIÓN DE PAGOS	91,41%
4. GASTO POR HABITANTE	16,61 €
5. INVERSIÓN POR HABITANTE	0,15 €
6. ESFUERZO INVERSOR	0,89%
7. PERIODO MEDIO DE PAGO	112,45
* De las obligaciones imputadas a los Capítulos II y VI	
8. EJECUCIÓN DEL PRESUPUESTO DE INGRESOS	98,90%
9. REALIZACIÓN DE COBROS	75,28%
10. INGRESO POR HABITANTE	16,90 €
11. EFICACIA GESTIÓN RECAUDATORIA	98,71%
12. PERIODO MEDIO DE COBRO	4,70
* De los derechos de cobro imputados a los Capítulos I a III	
13. CARGA FINANCIERA DEL EJERCICIO	0,15%
14. CARGA FINANCIERA POR HABITANTE	0,02 €
15. SUPERÁVIT (O DÉFICIT) POR HABITANTE	0,29 €
16. CONTRIBUCIÓN PTO. AL REMANENTE TESORERÍA	8,01%
17. AHORRO BRUTO	1,89%
18. AHORRO NETO	1,89%
<b>De Presupuestos cerrados:</b>	
1. REALIZACIÓN DE PAGOS	98,88%
2. REALIZACIÓN DE COBROS	94,47%

<b>CUENTA DEL RESULTADO ECONÓMICO- PATRIMONIAL</b>	
<b>AHORRO</b>	<b>0,00</b>
<b>DESAHORRO</b>	<b>1.588,65</b>

<b>ESTADO DE MODIFICACIONES DE CRÉDITO</b>		
	<b>TOTALES</b>	<b>%</b>
Créditos Extraordinarios	0,00	0,00%
Suplementos de Crédito	0,00	0,00%
Ampliaciones de Crédito	0,00	0,00%
Transferencias de Crédito Positivas	90.479,71	134,02%
Transferencias de Crédito Negativas	90.479,71	134,02%
Incorporaciones de Remanentes de Crédito	0,00	0,00%
Créditos Generados por Ingresos	87.910,30	130,22%
Bajas por Anulación	20.400,00	30,22%
Ajustes Prórroga	0,00	0,00%
<b>TOTAL MODIFICACIONES</b>	<b>67.510,30</b>	<b>100,00%</b>

<b>INDICADORES FINANCIEROS</b>	
1. ENDEUDAMIENTO POR HABITANTE	0,04 €
2. LIQUIDEZ INMEDIATA	0,72
3. SOLVENCIA A CORTO PLAZO	2,90

TIPO ENTIDAD: Organismo Autónomo

Página 1/2

ISLA: Tenerife

Población: 205.279  
(Fuente: INE a 1 Enero de 2014)

NOMBRE: Instituto Municipal de Atención Social (IMAS)

Modelo: Normal

<b>CAPÍTULO INGRESOS</b>	Previsiones Iniciales	Modificaciones Previsiones	%	Previsiones Definitivas	Derechos Rec. Netos	%	%	Recaudación Neta	%	Pendiente Cobro
1 IMPUESTOS DIRECTOS	0,00	0,00	0,00%	0,00	0,00	0,00%	0,00%	0,00	0,00%	0,00
2 IMPUESTOS INDIRECTOS	0,00	0,00	0,00%	0,00	0,00	0,00%	0,00%	0,00	0,00%	0,00
3 TASAS, P.P. Y OTROS INGRESOS	0,00	0,00	0,00%	0,00	1.936,18	0,00%	0,02%	1.936,18	100,00%	0,00
4 TRANSFERENCIAS CORRIENTES	11.581.000,00	721.874,19	6,23%	12.302.874,19	12.140.839,65	98,68%	97,05%	6.216.902,99	51,21%	5.923.936,66
5 INGRESOS PATRIMONIALES	0,00	0,00	0,00%	0,00	1.918,34	0,00%	0,02%	1.918,34	100,00%	0,00
6 ENAJENACION INVERSIONES REALES	0,00	0,00	0,00%	0,00	0,00	0,00%	0,00%	0,00	0,00%	0,00
7 TRANSFERENCIAS DE CAPITAL	468.000,00	0,00	0,00%	468.000,00	365.190,18	78,03%	2,92%	0,00	0,00%	365.190,18
8 ACTIVOS FINANCIEROS	2.000,00	0,00	0,00%	2.000,00	0,00	0,00%	0,00%	0,00	0,00%	0,00
9 PASIVOS FINANCIEROS	0,00	0,00	0,00%	0,00	0,00	0,00%	0,00%	0,00	0,00%	0,00
<b>TOTAL INGRESOS</b>	<b>12.051.000,00</b>	<b>721.874,19</b>	<b>5,99%</b>	<b>12.772.874,19</b>	<b>12.509.884,35</b>	<b>97,94%</b>	<b>100,00%</b>	<b>6.220.757,51</b>	<b>49,73%</b>	<b>6.289.126,84</b>

<b>CAPÍTULO GASTOS</b>	Créditos Iniciales	Modificaciones de Crédito	%	Créditos Definitivos	Obligaciones Rec. Netas	%	%	Pagos Líquidos	%	Pendiente Pago
1 GASTOS DE PERSONAL	191.095,00	401.700,00	210,21%	592.795,00	592.159,51	99,89%	5,60%	504.333,77	85,17%	87.825,74
2 GASTOS CORR. EN BS. Y SERV.	5.335.689,00	86.726,00	1,63%	5.422.415,00	3.293.885,12	60,75%	31,13%	2.266.217,77	68,80%	1.027.667,35
3 GASTOS FINANCIEROS	18.000,00	0,00	0,00%	18.000,00	5.324,78	29,58%	0,05%	812,03	15,25%	4.512,75
4 TRANSFERENCIAS CORRIENTES	6.036.216,00	228.948,19	3,79%	6.265.164,19	6.259.824,14	99,91%	59,17%	5.471.665,40	87,41%	788.158,74
5 FONDO DE CONTIGENCIA	0,00	0,00	0,00%	0,00	0,00	0,00%	0,00%	0,00	0,00%	0,00
6 INVERSIONES REALES	105.500,00	4.500,00	4,27%	110.000,00	84.860,46	77,15%	0,80%	30.963,58	36,49%	53.896,88
7 TRANSFERENCIAS DE CAPITAL	362.500,00	0,00	0,00%	362.500,00	343.708,46	94,82%	3,25%	274.773,12	79,94%	68.935,34
8 ACTIVOS FINANCIEROS	2.000,00	0,00	0,00%	2.000,00	0,00	0,00%	0,00%	0,00	0,00%	0,00
9 PASIVOS FINANCIEROS	0,00	0,00	0,00%	0,00	0,00	0,00%	0,00%	0,00	0,00%	0,00
<b>TOTAL GASTOS</b>	<b>12.051.000,00</b>	<b>721.874,19</b>	<b>5,99%</b>	<b>12.772.874,19</b>	<b>10.579.762,47</b>	<b>82,83%</b>	<b>100,00%</b>	<b>8.548.765,67</b>	<b>80,80%</b>	<b>2.030.996,80</b>

### REMANENTE DE TESORERÍA

Fondos líquidos	1.316.549,02
Derechos pendientes de cobro	6.162.294,11
Dchos ptes.cobro presupuesto corriente	6.289.126,84
Dchos. ptes.cobro presupuestos cerrados	0,00
Dchos. ptes.cobro operac. no pptarias.	0,00
Cobros realizados ptes.aplicación definitiva	126.832,73
<b>Obligaciones pendientes de pago</b>	<b>2.315.823,56</b>
Obligac. ptes.pago presupuesto corriente	2.030.996,80
Obligac. ptes.pago presupuestos cerrados	34.038,99
Obligac. ptes.pago operac. no pptarias.	250.787,77
Pagos realizados ptes.aplicación definitiva	0,00
<b>Remanente de tesorería total</b>	<b>5.163.019,57</b>
<b>Saldos de dudoso cobro</b>	<b>0,00</b>
<b>Exceso de financiación afectada</b>	<b>4.259,12</b>
<b>Remanente tesorería para gastos grales.</b>	<b>5.158.760,45</b>

### ÁREA DE GASTO

	Obligaciones Reconocidas Netas	%
0 Deuda pública	0,00	0,00%
1 Servicios públicos básicos	0,00	0,00%
2 Actuaciones de protección y promoción social	10.579.762,47	100,00%
3 Producción de bienes públicos de carácter preferente	0,00	0,00%
4 Actuaciones de carácter económico	0,00	0,00%
9 Actuaciones de carácter general	0,00	0,00%
<b>TOTAL GASTOS</b>	<b>10.579.762,47</b>	<b>100,00%</b>

### RESULTADO PRESUPUESTARIO

1. Derechos reconocidos netos	12.509.884,35
2. Obligaciones reconocidas netas	10.579.762,47
<b>3. Resultado presupuestario (1-2)</b>	<b>1.930.121,88</b>
4. Gastos finan. Reman. Liquidó tesorería	0,00
5. Desviaciones negativas de financiación	412.430,27
6. Desviaciones positivas de financiación	216.097,45
<b>7. RESULTADO PPTARIO. AJUSTADO</b>	<b>2.126.454,70</b>

### PRESUPUESTOS CERRADOS

	Derechos	Obligaciones
<b>Saldo a 1 de enero de 2014</b>	<b>3.761.816,33</b>	<b>1.519.786,47</b>
Variación	0,00	0,00
Cobros/Pagos	3.761.816,33	1.485.747,48
<b>Saldo a 31 de diciembre de 2014</b>	<b>0,00</b>	<b>34.038,99</b>

TIPO ENTIDAD:	<b>Organismo Autónomo</b>	Página 2/2
ISLA:	<b>Tenerife</b>	Población: <b>205.279</b> <small>(Fuente: INE a 1 Enero de 2014)</small>
NOMBRE:	<b>Instituto Municipal de Atención Social (IMAS)</b>	Modelo: <b>Normal</b>

<b>ACTIVO</b>	<b>EJERCICIO 2014</b>	<b>%</b>	<b>PASIVO</b>	<b>EJERCICIO 2014</b>	<b>%</b>
<b>INMOVILIZADO</b>	<b>501.216,11</b>	<b>6,18%</b>	<b>FONDOS PROPIOS</b>	<b>1.976.259,38</b>	<b>24,38%</b>
Inversiones destinadas al uso general	0,00	0,00%	Patrimonio	3.613.617,43	44,57%
Inmovilizaciones inmateriales	4.059,78	0,05%	Reservas	0,00	0,00%
Inmovilizaciones materiales	497.156,33	6,13%	Resultados de ejercicios anteriores	0,00	0,00%
Inversiones gestionadas	0,00	0,00%	Resultados del ejercicio	-1.637.358,05	-20,20%
Patrimonio público del suelo	0,00	0,00%	<b>PROVISIONES PARA RIESGOS Y GASTOS</b>	<b>3.570.000,00</b>	<b>44,04%</b>
Inversiones financieras permanentes	0,00	0,00%	<b>ACREEDORES A LARGO PLAZO</b>	<b>0,00</b>	<b>0,00%</b>
Deudores no presupuestarios a largo plazo	0,00	0,00%	Emisiones de obligaciones y otros valores negociables	0,00	0,00%
<b>GASTOS A DISTRIBUIR EN VARIOS EJERCICIOS</b>	<b>0,00</b>	<b>0,00%</b>	Otras deudas a largo plazo	0,00	0,00%
<b>ACTIVO CIRCULANTE</b>	<b>7.605.675,86</b>	<b>93,82%</b>	Desembolsos pendientes sobre acciones no exigidos	0,00	0,00%
Existencias	0,00	0,00%	<b>ACREEDORES A CORTO PLAZO</b>	<b>2.560.632,59</b>	<b>31,59%</b>
Deudores	6.289.126,84	77,58%	Emisiones de obligaciones y otros valores negociables	0,00	0,00%
Inversiones financieras temporales	0,00	0,00%	Otras deudas a corto plazo	3.956,94	0,05%
Tesorería	1.316.549,02	16,24%	Acreedores	2.556.675,65	31,54%
Ajustes por periodificación	0,00	0,00%	Ajustes por periodificación	0,00	0,00%
<b>TOTAL ACTIVO</b>	<b>8.106.891,97</b>	<b>100,00%</b>	<b>PROVISIONES PARA RIESGOS Y GASTOS A C/P</b>	<b>0,00</b>	<b>0,00%</b>
			<b>TOTAL PASIVO</b>	<b>8.106.891,97</b>	<b>100,00%</b>

<b>INDICADORES PRESUPUESTARIOS</b>	
<b>Del Presupuesto corriente</b>	
1. MODIFICACIONES PRESUPUESTARIAS	5,99%
2. EJECUCIÓN DEL PRESUPUESTO DE GASTOS	82,83%
3. REALIZACIÓN DE PAGOS	80,80%
4. GASTO POR HABITANTE	51,54 €
5. INVERSIÓN POR HABITANTE	2,09 €
6. ESFUERZO INVERSOR	4,05%
7. PERIODO MEDIO DE PAGO	116,84
* De las obligaciones imputadas a los Capítulos II y VI	
8. EJECUCIÓN DEL PRESUPUESTO DE INGRESOS	97,94%
9. REALIZACIÓN DE COBROS	49,73%
10. INGRESO POR HABITANTE	60,94 €
11. EFICACIA GESTIÓN RECAUDATORIA	100,00%
12. PERIODO MEDIO DE COBRO	0,00
* De los derechos de cobro imputados a los Capítulos I a III	
13. CARGA FINANCIERA DEL EJERCICIO	0,04%
14. CARGA FINANCIERA POR HABITANTE	0,03 €
15. SUPERÁVIT (O DÉFICIT) POR HABITANTE	10,36 €
16. CONTRIBUCIÓN PTO. AL REMANENTE TESORERÍA	41,22%
17. AHORRO BRUTO	16,41%
18. AHORRO NETO	16,41%
<b>De Presupuestos cerrados:</b>	
1. REALIZACIÓN DE PAGOS	97,76%
2. REALIZACIÓN DE COBROS	100,00%

<b>CUENTA DEL RESULTADO ECONÓMICO- PATRIMONIAL</b>	
<b>AHORRO</b>	<b>0,00</b>
<b>DESAHORRO</b>	<b>1.637.358,05</b>

<b>ESTADO DE MODIFICACIONES DE CRÉDITO</b>		
	<b>TOTALES</b>	<b>%</b>
Créditos Extraordinarios	0,00	0,00%
Suplementos de Crédito	0,00	0,00%
Ampliaciones de Crédito	0,00	0,00%
Transferencias de Crédito Positivas	361.200,00	50,04%
Transferencias de Crédito Negativas	361.200,00	50,04%
Incorporaciones de Remanentes de Crédito	0,00	0,00%
Créditos Generados por Ingresos	721.874,19	100,00%
Bajas por Anulación	0,00	0,00%
Ajustes Prórroga	0,00	0,00%
<b>TOTAL MODIFICACIONES</b>	<b>721.874,19</b>	<b>100,00%</b>

<b>INDICADORES FINANCIEROS</b>	
1. ENDEUDAMIENTO POR HABITANTE	0,02 €
2. LIQUIDEZ INMEDIATA	0,57
3. SOLVENCIA A CORTO PLAZO	3,23