

**INFORME DEFINITIVO  
DE LA FISCALIZACIÓN DE LA CUENTA GENERAL DEL EJERCICIO 2014 DEL  
AYUNTAMIENTO DE TELDE**

En el ejercicio de la función fiscalizadora que le impone el artículo 11, apartado b) de la Ley Territorial 4/1989, de 2 de mayo, de la Audiencia de Cuentas de Canarias, y en virtud del artículo 223 del Texto Refundido de la Ley Reguladora de las Haciendas Locales, aprobado por el Real Decreto Legislativo 2/2004, de 5 marzo (en adelante, TRLRHL), en base a las cuentas anuales integrantes de la Cuenta General del EJERCICIO ECONÓMICO DE 2014, esta Audiencia de Cuentas emite el presente informe definitivo.

La Entidad ha presentado, con posterioridad al plazo legalmente establecido, la información que compone la Cuenta General por vía telemática y ajustada a los requisitos de la Instrucción de Contabilidad para la Administración Local.

En la fiscalización llevada a cabo sobre la misma se han observado los aspectos siguientes, figurando en el Anexo únicamente los incumplimientos relacionados con la coherencia interna y el contenido de las cuentas anuales, y en su caso, los relativos a la cumplimentación de la Información Adicional:

A) Relación de entes dependientes de la Entidad

Las sociedades mercantiles de capital íntegramente de la Entidad son:

- Sociedad Mercantil Empresa Municipal de Gestión de Telde, S.L.
- Sociedad Mercantil FOMENTA Empresa Municipal de Vivienda y Suelo de la Ciudad de Telde, S.L.
- Sociedad Mercantil Sociedad de Desarrollo y Promoción de Telde, S.L.

La Entidad tiene una Sociedad Mercantil de capital mayoritario denominada "Parque Tecnológico de Telde, S.A."

B) En relación con el procedimiento de aprobación del Presupuesto

El Presupuesto del ejercicio ha sido aprobado fuera del plazo establecido en el artículo 169 del TRLRHL.

C) En relación con el procedimiento de aprobación de la Cuenta General

1.- No se ha cumplido el plazo establecido para la presentación de la Cuenta General al Pleno.

2.- La Cuenta General ha sido aprobada por el Pleno de la Corporación fuera del plazo establecido en el artículo 212.4 del TRLRHL.

D) En relación con la composición de la Cuenta General

1.- La Sociedad Mercantil “Empresa Municipal de Gestión de Telde, S.L.” no ha remitido el Estado de Flujos de Efectivo en pdf.

2.- La Sociedad Mercantil “FOMENTA Empresa Municipal de Vivienda y Suelo de la Ciudad de Telde, S.L.” no ha remitido el Estado de Cambio de Patrimonio Neto y el Estado de Flujos de Efectivo en pdf.

3.- La Sociedad Mercantil “Sociedad de Desarrollo y Promoción de Telde, S.L.” no ha remitido las cuentas en pdf.

E) En relación con la documentación complementaria

1.- La Cuenta General de la Entidad local no acompaña las cuentas anuales de la Sociedad Mercantil de capital mayoritario “Parque Tecnológico de Telde, S.A.”.

2.- Las actas de arqueo de las existencias en Caja que contiene la documentación complementaria de tesorería de la Entidad, no están firmadas por los responsables de la Corporación.

3.- En la documentación complementaria de tesorería no constan las certificaciones de cada entidad bancaria de los saldos existentes en las mismas a favor la Entidad Local, referidos a fin de ejercicio, exigidos por la regla 98.3 de la Instrucción del Modelo Normal de Contabilidad Local.

F) En relación con el Balance

1.- El Balance presenta partidas con signo contrario a su naturaleza.

2.- No coincide el saldo reflejado en el epígrafe de Resultados del ejercicio del pasivo del Balance con el ahorro o desahorro de la Cuenta del resultado económico-patrimonial.

G) En relación con la Cuenta de Resultado Económico-Patrimonial

El ahorro o desahorro de la Cuenta del resultado económico-patrimonial no coincide con la diferencia entre el total haber y el total debe de la misma.

H) En relación con la Liquidación del Presupuesto

1.- El importe de las obligaciones pendientes de pago a 31 de diciembre de la Liquidación del presupuesto de gastos no coincide con el saldo de la cuenta "Acreedores por obligaciones reconocidas. Presupuesto de gastos corriente" del Balance de comprobación.

2.- El importe de las obligaciones reconocidas netas de la Liquidación del presupuesto de gastos no coincide con la suma del haber de la cuenta "Acreedores por obligaciones reconocidas. Presupuesto de gastos corriente" del Balance de comprobación.

3.- El importe de los gastos comprometidos de la Liquidación del presupuesto de gastos no coincide con el de la suma del haber de la cuenta de control presupuestario "Presupuesto de gastos: gastos comprometidos" del Balance de comprobación.

4.- El importe de las obligaciones reconocidas netas del capítulo 4 de la Liquidación del presupuesto de gastos no coincide con la suma del debe de las cuentas "Transferencias corrientes" y "Subvenciones corrientes" del Balance de comprobación.

5.- Existen incoherencias entre los datos de la Liquidación del presupuesto de ingresos y los saldos reflejados en las cuentas de "Deudores presupuestarios" del Balance de comprobación.

I) En relación con la Memoria

1.- El saldo final total de Tesorería de la Memoria no coincide con el saldo del ejercicio actual del epígrafe Tesorería del activo del Balance.

2.- El saldo inicial total de Tesorería de la Memoria no coincide con el saldo del ejercicio anterior del epígrafe Tesorería del activo del Balance.

3.- El importe de los pagos pendientes de aplicación a 31 de diciembre de la "Información de las operaciones no presupuestarias de tesorería. Partidas pendientes de aplicación. Pagos" de la Memoria no coincide con el saldo de la cuenta "Pagos pendientes de aplicación" del Balance de comprobación.

4.- El total derechos anulados de alguno de los años presupuestarios relacionado en los "Derechos a cobrar de presupuestos cerrados. Derechos anulados" de la Memoria no coincide con la suma de los derechos anulados por anulación de liquidaciones y los derechos anulados por aplazamiento y fraccionamiento.

5.- La suma de los remanentes de crédito comprometidos, incorporables y no incorporables, y los remantes de crédito no comprometidos, incorporables y no incorporables de la Memoria no coincide con el total de los remanentes de crédito de la Liquidación del presupuesto de gastos.

6.- El total del importe de los acreedores por operaciones pendientes de aplicar a presupuesto de la Memoria no coincide con la suma del haber de la cuenta "Acreedores por operaciones pendientes de aplicar a presupuesto" del Balance de comprobación.

7.- El importe de los fondos líquidos del Remanente de tesorería de la Memoria no coincide con la suma de las cuentas que forman parte del subgrupo Tesorería del Balance de comprobación.

8.- El importe de las obligaciones pendientes de pago del presupuesto corriente del Remanente de tesorería de la Memoria no coincide con las obligaciones pendientes de pago a 31 de diciembre de la Liquidación del presupuesto de gastos.

9.- El importe de las obligaciones pendientes de pago de operaciones no presupuestarias del Remanente de tesorería de la Memoria no coincide con la suma del saldo acreedor de las cuentas correspondientes del Balance de comprobación.

10.- El importe de los pagos realizados pendientes de aplicación definitiva del Remanente de tesorería de la Memoria no coincide con la suma de las cuentas "Pagos pendientes de aplicación" y "Provisiones de fondos para anticipos de caja fija pendientes de justificación" del Balance de comprobación.

- J) En relación con la Sociedad Mercantil “Empresa Municipal de Vivienda y Suelo de la Ciudad de Telde, S.L.”.

No se han remitido los xml con la información de las cuentas anuales.

- K) En relación con la Sociedad Mercantil “Empresa Municipal de Gestión de Telde, S.L.”.

No se han remitido los xml con la información de las cuentas anuales.

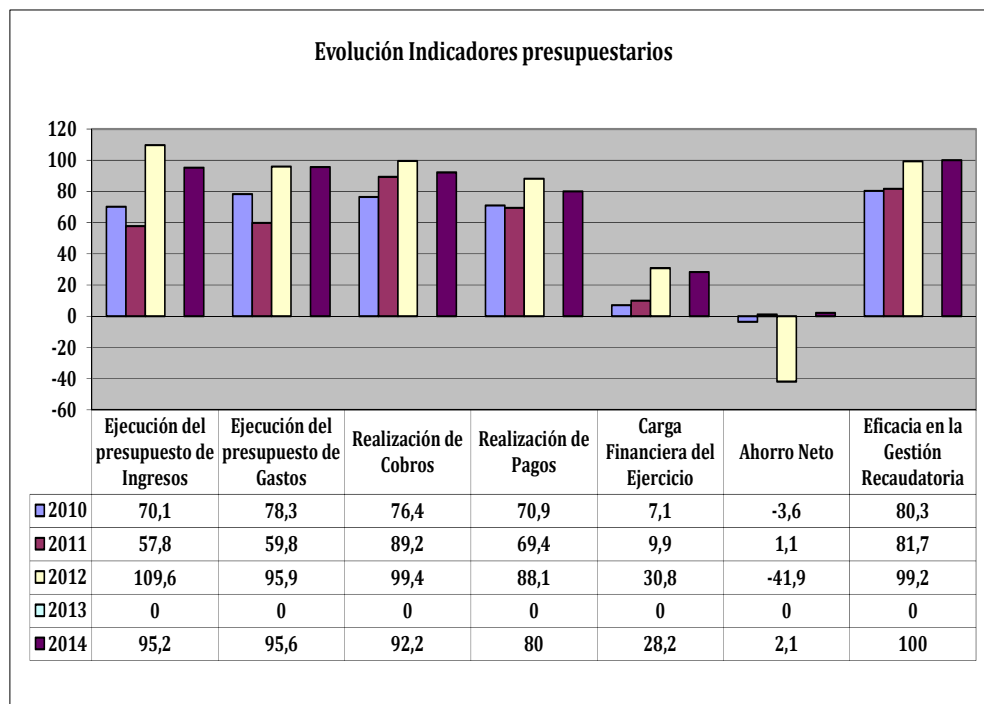
- L) En relación con la Sociedad Mercantil “Sociedad de Desarrollo y Promoción de Telde, S.L.”.

No se han remitido los xml con la información de las cuentas anuales.

## ANÁLISIS EVOLUTIVO DE INDICADORES

### A) INDICADORES PRESUPUESTARIOS

A continuación se realiza un análisis de la evolución en cinco ejercicios de siete indicadores presupuestarios relevantes.



- **Ejecución del presupuesto de ingresos**

El índice de ejecución de ingresos mide el porcentaje de las previsiones definitivas de ingresos que han dado lugar al reconocimiento contable de derechos liquidados.

Se debe tener en cuenta que, en el caso de las modificaciones de crédito financiadas con el Remanente de tesorería para gastos generales o Excesos de Financiación Afectada, estas fuentes de financiación no figuran como derechos reconocidos, lo que sesga este indicador.

Valores para este índice mayores al 90 % se consideran satisfactorios; en cambio, valores inferiores alertan sobre la formulación de unas previsiones excesivas de ingresos.

En la evolución de este indicador en los ejercicios analizados se observa un aumento de 25,1 puntos porcentuales.

- **Ejecución del presupuesto de gastos**

El índice de ejecución de gastos expresa el porcentaje que suponen las obligaciones reconocidas con cargo al presupuesto de gastos del ejercicio corriente en relación con el volumen de créditos definitivos.

El índice de ejecución de gastos, que nos muestra el grado en que los créditos definitivos han dado lugar al reconocimiento de obligaciones, también ha de alcanzar valores superiores al 80 %.

En la evolución de este indicador en los ejercicios analizados se observa un aumento de 17,3 puntos porcentuales.

- **Realización de cobros**

El índice de cumplimiento de los cobros refleja el porcentaje de derechos liquidados con cargo al presupuesto corriente que han sido cobrados durante el ejercicio presupuestario.

Este indicador mide, por lo tanto, la capacidad de la Entidad Pública para transformar en liquidez los derechos de cobro liquidados y vencidos, es decir, el ritmo de cobro.

En principio, parece deseable que el valor del índice supere el 80 %, lo que supondría una razonable conversión en liquidez de los derechos de cobro liquidados.

En la evolución de este indicador en los ejercicios analizados se observa un aumento de 15,8 puntos porcentuales.

- **Realización de pagos**

El índice de cumplimiento de pago de los gastos refleja el porcentaje de obligaciones reconocidas durante el ejercicio con cargo al presupuesto corriente que han sido pagadas durante el mismo.

Valores para este índice entre el 80 % y el 90 % se consideran satisfactorios; en cambio, valores inferiores alertan sobre la posible existencia de dificultades en la tesorería.

En la evolución de este indicador en los ejercicios analizados se observa un aumento de 9,1 puntos porcentuales.

- **Carga financiera del ejercicio**

Este indicador relaciona por cociente la carga financiera del ejercicio (obligaciones reconocidas por los capítulos 3 y 9) con los derechos liquidados por operaciones corrientes.

Cuanto menor sea el peso de la carga financiera en relación con los ingresos corrientes, mayor margen de maniobra tendrá la Entidad para financiar sus inversiones.

En la evolución de este indicador en los ejercicios analizados se observa un aumento de 21,1 puntos porcentuales.

- **Ahorro neto**

El índice de ahorro neto se obtiene dividiendo el ahorro neto (derechos reconocidos corrientes menos obligaciones reconocidas corrientes y obligaciones reconocidas del capítulo 9), por el volumen de derechos liquidados por operaciones corrientes.

Este indicador refleja la capacidad que tiene la Entidad de atender con sus recursos ordinarios a sus gastos corrientes, incluida la imputación al presente de las deudas contraídas en el pasado para la financiación de las inversiones. Debe presentar valores positivos.

En la evolución de este indicador en los ejercicios analizados se observa un aumento de 5,7 puntos porcentuales. 8

- **Eficacia en la gestión recaudatoria**

El índice de gestión recaudatoria refleja el porcentaje de derechos liquidados con cargo a los ingresos tributarios y precios públicos que han sido cobrados durante el ejercicio presupuestario.

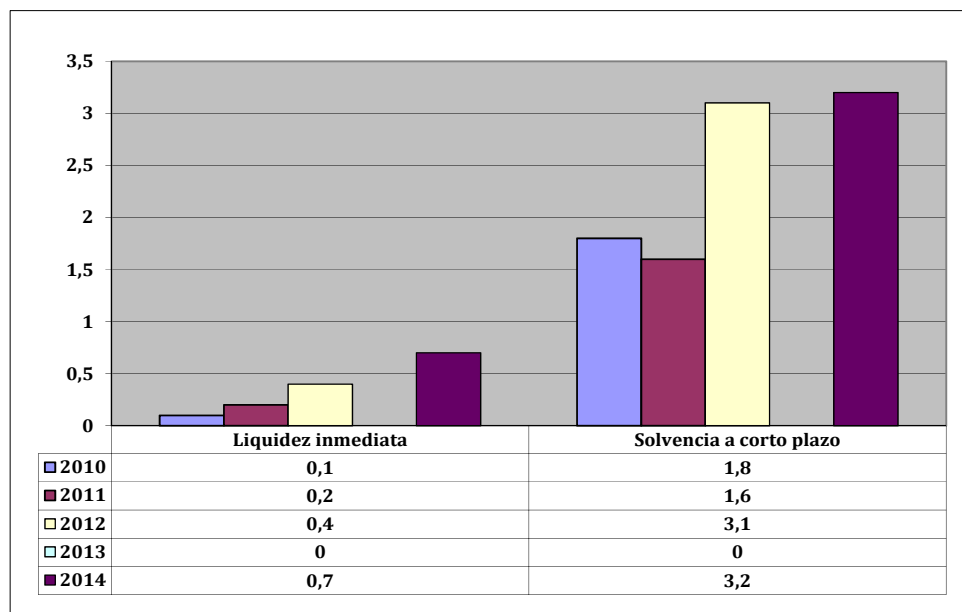
Este indicador mide, por lo tanto, la capacidad de la Entidad para transformar en liquidez los derechos de cobro liquidados y vencidos de los capítulos 1, 2 y 3, es decir, el ritmo de cobro.

En principio, parece deseable que el valor del índice supere el 80 %, lo que supondría una razonable conversión en liquidez de los derechos de cobro liquidados.

En la evolución de este indicador en los ejercicios analizados se observa un aumento de 19,7 puntos porcentuales.

## B) INDICADORES FINANCIEROS Y PATRIMONIALES

Se realiza un análisis de la evolución en cinco ejercicios de tres indicadores financieros y patrimoniales.



- **Liquidez inmediata**

Se obtiene determinando el porcentaje que suponen los fondos líquidos (dinero disponible en caja y bancos, así como otras inversiones financieras temporales con un alto grado de liquidez) con relación a las obligaciones presupuestarias y extrapresupuestarias pendientes de pago (minoradas por el volumen de pagos pendientes de aplicación).

Este indicador refleja a 31 de diciembre el porcentaje de deudas presupuestarias y extrapresupuestarias que pueden atenderse con la liquidez inmediatamente disponible. Cuanto mayor sea este porcentaje, menor es el riesgo financiero de la Entidad, si bien un valor excesivo revelará un excedente de liquidez que habrá que colocar.

Ahora bien, dado que habitualmente se considera que el valor del ratio debería situarse en el intervalo 0,70-0,90 niveles superiores pondrían de manifiesto un excedente de tesorería que debería ser objeto de inversión por parte de la Entidad, al objeto de obtener una rentabilidad más adecuada.

En la evolución de este indicador en los ejercicios analizados se observa un aumento, en tantos por uno, de 0,6.

- **Solvencia a corto plazo**

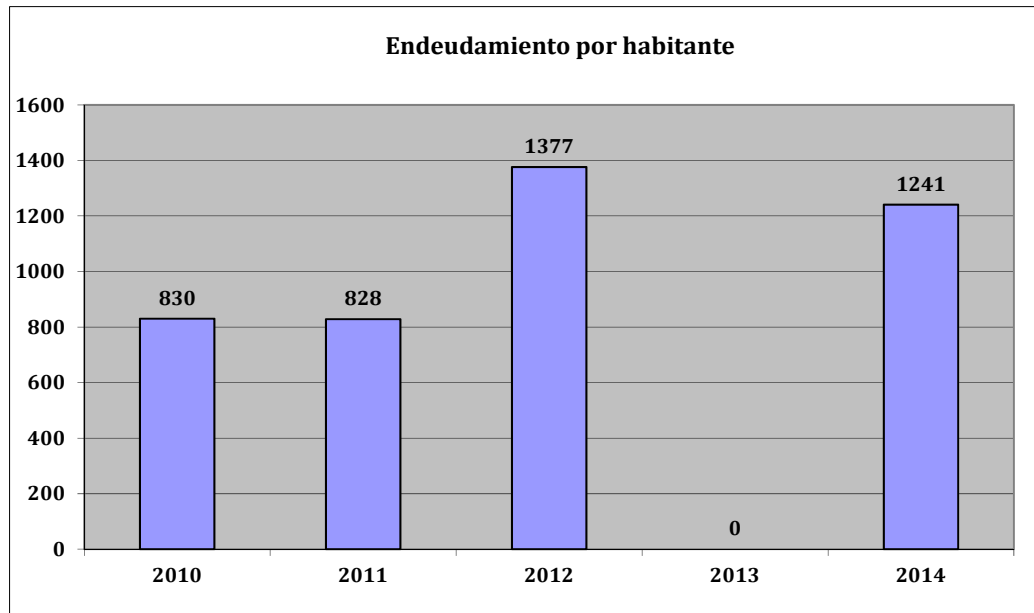
Refleja la capacidad que tienen los elementos más líquidos del activo circulante de una Entidad Local para hacer frente a las obligaciones pendientes de pago.

Se obtiene, calculando el porcentaje que suponen los fondos líquidos y los derechos pendientes de cobro netos, con relación a las obligaciones netas pendientes de pago. En el numerador de la expresión se incluyen los fondos líquidos y los derechos pendientes de cobro netos, deducidos los cobros pendientes de aplicación. Asimismo, de las obligaciones pendientes de pago, tanto presupuestarias como extrapresupuestarias, se excluyen los pagos pendientes de aplicación.

Este indicador refleja la capacidad que tiene la Entidad Pública a corto plazo para atender el pago de sus deudas.

Cuando este indicador presenta valores superiores a 1, existe un Remanente de tesorería total positivo; en caso contrario, será negativo, y habrá que cubrirlo con ingresos presupuestarios del próximo ejercicio.

En la evolución de este indicador en los ejercicios analizados se observa un aumento, en tantos por uno, de 1,4.



- **Endeudamiento por habitante**

El índice relativo a la deuda per cápita, o endeudamiento por habitante, se obtiene dividiendo la deuda financiera total existente a 31 de diciembre entre el número de habitantes. Este indicador refleja el montante de deuda per cápita, y ha de ser analizado observando su evolución a lo largo del tiempo.

Obviamente, cuanto mayor sea esta ratio, mayor es el nivel de endeudamiento de la Entidad y mayor riesgo de insolvencia se produce.

En la evolución de este indicador en los ejercicios analizados se observa un aumento de 410,7 euros por habitante.

## **ANÁLISIS ECONÓMICO-FINANCIERO**

La principal fuente de financiación de la Entidad en el ejercicio fue el capítulo 4 (Transferencias corrientes), que alcanzó el 44,6 % de los derechos reconocidos, seguido en importancia del capítulo 1 (Impuestos directos) con el 39,4 %.

El principal componente del gasto fue el capítulo 1 (Gastos de personal), que representó el 33,4 % de las obligaciones reconocidas. Le sigue el capítulo 2 (Gastos corrientes en bienes y servicios), que supuso el 29,8 % del total del gasto.

Las modificaciones netas de crédito para gastos supusieron el 7,1 % de los créditos iniciales del Presupuesto, correspondiendo el mayor volumen de las mismas al capítulo 9 (Pasivos financieros).

Los grados de ejecución de ingresos y gastos fueron intermedios y elevados, en tanto que los niveles de cumplimiento de los cobros y pagos se situaron en niveles elevados y reducidos, el 92,2 % y 78 %, respectivamente, habiendo alcanzado la eficacia en la gestión recaudatoria un 100 %.

Los importes pendientes de cobro en ejercicios cerrados eran elevados.

La carga financiera del ejercicio alcanzó el 28,2 % de los derechos reconocidos netos por operaciones corrientes.

El Resultado presupuestario ajustado fue negativo, debido a que los ingresos generados en el ejercicio fueron insuficientes para atender a los gastos, en tanto que el Remanente de tesorería para gastos generales fue positivo.

Santa Cruz de Tenerife, a 9 de noviembre de 2016.

EL PRESIDENTE,  
Rafael Díaz Martínez

**ALEGACIONES AL INFORME PROVISIONAL DE LA FISCALIZACIÓN DE LA CUENTA  
GENERAL DEL EJERCICIO 2014 DEL AYUNTAMIENTO DE TELDE**

En el plazo concedido para ello la Entidad no remitió alegaciones al Informe Provisional de Fiscalización.

# INCIDENCIAS

## Cuenta General del ejercicio 2014 de la Entidad Ayuntamiento Telde (Las Palmas)

### INCIDENCIAS EN LAS CUENTAS ANUALES Y DOCUMENTACIÓN COMPLEMENTARIA

Ayuntamiento Telde (NIF: P3502600D)
<b>2) Balance de situación</b>
<b>22. Balance. Activo. Inmovilizado.</b> El epígrafe A) VI.3. Inversiones financieras permanentes. Fianzas y depósitos constituidos a largo plazo del activo del "balance" aparece con signo negativo. Errores detectados: $(-26.799,10) < 0$
<b>62. Balance. Pasivo. Acreedores a corto plazo.</b> El epígrafe D) II.1. Otras deudas a corto plazo. Deudas con entidades de crédito del pasivo del "balance" aparece con signo negativo. Errores detectados: $(-5,88) < 0$ Esta incidencia se ha dado también en el ejercicio anterior.
<b>71. Balance. Pasivo. Acreedores a corto plazo.</b> El epígrafe D) III.5. Acreedores. Otros acreedores del pasivo del "balance" aparece con signo negativo. Errores detectados: $(-726.570,44) < 0$ Esta incidencia se ha dado también durante los 2 ejercicios anteriores.
<b>88. Balance. Pasivo.</b> El total del epígrafe A) IV. Resultados del ejercicio del pasivo del "balance" no coincide con el ahorro o desahorro de la "cuenta del resultado económico-patrimonial". Errores detectados: $((-113.866,18) \text{ no es igual a } 20.460.510,08) \text{ Y } ((-113.866,18) \text{ no es igual a } 0)$
<b>3) Cuenta del resultado económico-patrimonial</b>
<b>156. Cuenta del resultado económico patrimonial. General.</b> El ahorro o desahorro de la "cuenta del resultado económico-patrimonial" no coincide con la diferencia entre el total haber y el total debe. Errores detectados: SI $((2.662.558,25 + 0 + 34.873.716,51 + 2.102.124,02 + 40.957.451,18 + 6.772,20 - 60.142.112,08 - 17.145,20 - 56.244.733,49 - 3.288.402,89 - 591.830,50) < 0)$ ENTONCES $(( 2.662.558,25 + 0 + 34.873.716,51 + 2.102.124,02 + 40.957.451,18 + 6.772,20 - 60.142.112,08 - 17.145,20 - 56.244.733,49 - 3.288.402,89 - 591.830,50 ) \text{ no es igual a } ( 0 ))$ SINO $((2.662.558,25 + 0 + 34.873.716,51 + 2.102.124,02 + 40.957.451,18 + 6.772,20 - 60.142.112,08 - 17.145,20 - 56.244.733,49 - 3.288.402,89 - 591.830,50) \text{ no es igual a } 20.460.510,08)$
<b>4) Estado de liquidación del presupuesto Presupuesto de gastos</b>
<b>183. Liquidación del Presupuesto. Liquidación del presupuesto de gastos.</b> El importe de las obligaciones pendientes de pago a 31 de diciembre de la "liquidación del presupuesto de gastos" no coincide con el saldo de la cuenta (400) acreedores por obligaciones reconocidas. Presupuesto de gastos corriente del "balance de comprobación". Errores detectados: $16.146.847,45 \text{ no es igual a } 16.167.608,40$
<b>184. Liquidación del Presupuesto. Liquidación del presupuesto de gastos.</b> El importe de las obligaciones reconocidas netas de la "liquidación del presupuesto de gastos" no coincide con la suma del haber de la cuenta (400) acreedores por obligaciones reconocidas. Presupuesto de gastos corriente del "balance de comprobación". Errores detectados: $80.629.027,37 \text{ no es igual a } 80.649.788,32$

**185. Liquidación del Presupuesto. Liquidación del presupuesto de gastos.**

El importe de los gastos comprometidos de la "liquidación del presupuesto de gastos" no coincide con el de la suma del haber de la cuenta de control presupuestario (005) presupuesto de gastos: gastos comprometidos del "balance de comprobación".

Errores detectados: 80.629.027,37 no es igual a 80.649.788,32

**187. Liquidación del Presupuesto. Liquidación del presupuesto de gastos.**

El importe de las obligaciones reconocidas netas del capítulo IV de la "liquidación del presupuesto de gastos" no coincide con la suma del debe de las cuentas (650) transferencias corrientes y (651) subvenciones corrientes del "balance de comprobación".

En caso de que se deba a subvenciones o transferencias en especie o de pagos pendientes de aplicación, esta circunstancia deberá indicarse en la columna "justificación".

Errores detectados: 1.569.986,03 no es igual a 0 + 1.349.548,52

Esta incidencia se ha dado también durante los 2 ejercicios anteriores.

**5) Estado de liquidación del presupuesto Presupuesto de ingresos****193. Liquidación del Presupuesto. Liquidación del presupuesto de ingresos.**

El importe de los derechos reconocidos netos de la "liquidación del presupuesto de ingresos" no coincide con la suma del debe de la cuenta (430) deudores por derechos reconocidos. Presupuesto de ingresos corriente del "balance de comprobación", deducida la suma del haber de las cuentas (433) derechos anulados de presupuesto corriente y (438) derechos cancelados de presupuesto corriente del "balance de comprobación".

Errores detectados: 80.333.807,49 no es igual a 80.909.128,38 - 575.365,58 - 0

**195. Liquidación del Presupuesto. Liquidación del presupuesto de ingresos.**

El importe de los derechos anulados de la "liquidación del presupuesto de ingresos" no coincide con la suma del haber de la cuenta (433) derechos anulados de presupuesto corriente del "balance de comprobación".

Errores detectados: 575.320,89 no es igual a 575.365,58

**7) Memoria Información general****461. Contenido de las cuentas anuales. Memoria**

No se ha cumplimentado la información del punto 1.a) de la Memoria.

Esta incidencia se ha dado también en el ejercicio anterior.

**464. Contenido de las cuentas anuales. Memoria**

No se ha cumplimentado la información del punto 1.d) de la Memoria.

Esta incidencia se ha dado también en el ejercicio anterior.

**465. Contenido de las cuentas anuales. Memoria**

No se ha cumplimentado la información del punto 1.e) de la Memoria.

Esta incidencia se ha dado también en el ejercicio anterior.

**466. Contenido de las cuentas anuales. Memoria**

No se ha cumplimentado la información del punto 1.f) de la Memoria.

Esta incidencia se ha dado también en el ejercicio anterior.

**467. Contenido de las cuentas anuales. Memoria**

No se ha cumplimentado la información del punto 1.g) de la Memoria.

Esta incidencia se ha dado también en el ejercicio anterior.

**469. Contenido de las cuentas anuales. Memoria**

No se ha cumplimentado la información del punto 1.i) de la Memoria.

Esta incidencia se ha dado también en el ejercicio anterior.

**470. Contenido de las cuentas anuales. Memoria**

No se ha cumplimentado la información del punto 2) de la Memoria.

Esta incidencia se ha dado también en el ejercicio anterior.

**471. Contenido de las cuentas anuales. Memoria**

No se ha cumplimentado la información del punto 3.a.1) de la Memoria.

Esta incidencia se ha dado también en el ejercicio anterior.

**472. Contenido de las cuentas anuales. Memoria**

No se ha cumplimentado la información del punto 3.a.2) de la Memoria.

Esta incidencia se ha dado también en el ejercicio anterior.

**473. Contenido de las cuentas anuales. Memoria**

No se ha cumplimentado la información del punto 3.b.1) de la Memoria.

Esta incidencia se ha dado también en el ejercicio anterior.

**474. Contenido de las cuentas anuales. Memoria**

No se ha cumplimentado la información del punto 3.b.2) de la Memoria.

Esta incidencia se ha dado también en el ejercicio anterior.

**475. Contenido de las cuentas anuales. Memoria**

No se ha cumplimentado la información del punto 3.c) de la Memoria.

Esta incidencia se ha dado también en el ejercicio anterior.

**476. Contenido de las cuentas anuales. Memoria**

No se ha cumplimentado la información del punto 4.a) de la Memoria.

Esta incidencia se ha dado también en el ejercicio anterior.

**477. Contenido de las cuentas anuales. Memoria**

No se ha cumplimentado la información del punto 4.b) de la Memoria.

Esta incidencia se ha dado también en el ejercicio anterior.

**478. Contenido de las cuentas anuales. Memoria**

No se ha cumplimentado la información del punto 4.c) de la Memoria.

Esta incidencia se ha dado también en el ejercicio anterior.

**480. Contenido de las cuentas anuales. Memoria**

No se ha cumplimentado la información del punto 4.e) de la Memoria.

Esta incidencia se ha dado también en el ejercicio anterior.

**481. Contenido de las cuentas anuales. Memoria**

No se ha cumplimentado la información del punto 4.f) de la Memoria.

Esta incidencia se ha dado también en el ejercicio anterior.

**482. Contenido de las cuentas anuales. Memoria**

No se ha cumplimentado la información del punto 4.g) de la Memoria.

Esta incidencia se ha dado también en el ejercicio anterior.

**8) Memoria Inversiones destinadas al uso general**

**483. Contenido de las cuentas anuales. Memoria**

No se ha cumplimentado la información del punto "5.a) Inversiones destinadas al uso general" de la Memoria.

Esta incidencia se ha dado también en el ejercicio anterior.

**10) Memoria Inmovilizaciones inmateriales**

**485. Contenido de las cuentas anuales. Memoria**

No se ha cumplimentado la información del punto "6. Inmovilizaciones inmateriales" de la Memoria.

Esta incidencia se ha dado también en el ejercicio anterior.

**11) Memoria Inmovilizaciones materiales**

**486. Contenido de las cuentas anuales. Memoria**

No se ha cumplimentado la información del punto "7.a) Inmovilizaciones materiales" de la Memoria.

Esta incidencia se ha dado también en el ejercicio anterior.

**12) Memoria Inversiones gestionadas**

**490. Contenido de las cuentas anuales. Memoria**

No se ha cumplimentado la información del punto "8. Inversiones gestionadas" de la Memoria.

Esta incidencia se ha dado también en el ejercicio anterior.

**13) Memoria Patrimonio público del suelo**

**491. Contenido de las cuentas anuales. Memoria**

No se ha cumplimentado la información del punto "9. Patrimonio público del suelo" de la Memoria.

Esta incidencia se ha dado también en el ejercicio anterior.

**14) Memoria Inversiones financieras**

**492. Contenido de las cuentas anuales. Memoria**

No se ha cumplimentado la información del punto "10.a) Inversiones financieras" de la Memoria.

Esta incidencia se ha dado también en el ejercicio anterior.

**16) Memoria Tesorería**

**495. Contenido de las cuentas anuales. Memoria**

No se ha cumplimentado la información del punto "12.a) Tesorería" de la Memoria.

Esta incidencia se ha dado también en el ejercicio anterior.

**496. Contenido de las cuentas anuales. Memoria**

No se ha cumplimentado la información del punto "12.b) Estado de conciliación bancaria" de la Memoria.

Esta incidencia se ha dado también en el ejercicio anterior.

**247. Memoria. Tesorería.**

El saldo final total de "tesorería" de la memoria no coincide con el saldo del ejercicio actual del epígrafe C) III. Tesorería del activo del "balance".

Errores detectados: 15.495.893,69 no es igual a 15.401.180,86

Esta incidencia se ha dado también durante los 2 ejercicios anteriores.

**248. Memoria. Tesorería.**

El saldo inicial total de "tesorería" de la memoria no coincide con el saldo del ejercicio anterior del epígrafe C) III. Tesorería del activo del "balance".

Errores detectados: 13.396.847,25 no es igual a 13.302.077,13

Esta incidencia se ha dado también durante los 2 ejercicios anteriores.

**17) Memoria Fondos propios****497. Contenido de las cuentas anuales. Memoria**

No se ha cumplimentado la información del punto "13. Fondos propios" de la Memoria.

Esta incidencia se ha dado también en el ejercicio anterior.

**18) Memoria Endeudamiento****384. Contenido de las cuentas anuales. Memoria**

El estado "14.a.1.1) Estado de la deuda. Capitales en moneda nacional" de la Memoria contiene todos sus campos en blanco o a cero.

Errores detectados: true

**498. Contenido de las cuentas anuales. Memoria**

No se ha cumplimentado la información del punto "14.a) Pasivos financieros a largo plazo y corto plazo" de la Memoria.

Esta incidencia se ha dado también en el ejercicio anterior.

**19) Memoria Gestión de recursos de otros entes públicos****501. Contenido de las cuentas anuales. Memoria**

No se ha cumplimentado la información del punto "15. Operaciones por administración de recursos por cuenta de otros entes públicos" de la Memoria.

Esta incidencia se ha dado también en el ejercicio anterior.

**20) Memoria Operaciones no presupuestarias de tesorería****502. Contenido de las cuentas anuales. Memoria**

No se ha cumplimentado la información del punto "16. Operaciones no presupuestaria de tesorería" de la Memoria.

Esta incidencia se ha dado también en el ejercicio anterior.

**298. Memoria. Información de las operaciones no presupuestarias de tesorería. Partidas pendientes de aplicación. Pagos.**

El importe de los pagos pendientes de aplicación a 31 de diciembre de la "información de las operaciones no presupuestarias de tesorería. Partidas pendientes de aplicación. Pagos" de la memoria no coincide con el saldo de la cuenta (555) pagos pendientes de aplicación del "balance de comprobación".

Errores detectados: 12.157.714,62 no es igual a 3.660.679,16

Esta incidencia se ha dado también durante los 2 ejercicios anteriores.

## 22) Memoria Valores recibidos en depósito

### 506. Contenido de las cuentas anuales. Memoria

No se ha cumplimentado la información del punto "18. Valores recibidos en depósito" de la Memoria.

Esta incidencia se ha dado también en el ejercicio anterior.

## 23) Memoria Cuadro de financiación

### 507. Contenido de las cuentas anuales. Memoria

No se ha cumplimentado la información del punto "19. Cuadro de financiación" de la Memoria.

Esta incidencia se ha dado también en el ejercicio anterior.

## 24) Memoria Información presupuestaria

### 508. Contenido de las cuentas anuales. Memoria

No se ha cumplimentado la información del punto "20.a.1) Presupuesto de gastos ejercicio corriente" de la Memoria.

Esta incidencia se ha dado también en el ejercicio anterior.

### 509. Contenido de las cuentas anuales. Memoria

No se ha cumplimentado la información del punto "20.a.2) Presupuesto de ingresos ejercicio corriente" de la Memoria.

Esta incidencia se ha dado también en el ejercicio anterior.

### 510. Contenido de las cuentas anuales. Memoria

No se ha cumplimentado la información del punto "20.b.1) Presupuesto de gastos ejercicios cerrados" de la Memoria.

Esta incidencia se ha dado también en el ejercicio anterior.

### 511. Contenido de las cuentas anuales. Memoria

No se ha cumplimentado la información del punto "20.b.2) Presupuestos de ingresos ejercicios cerrados" de la Memoria.

Esta incidencia se ha dado también en el ejercicio anterior.

### 512. Contenido de las cuentas anuales. Memoria

No se ha cumplimentado la información del punto "20.b.3) Resultado presupuestario ejercicios cerrados" de la Memoria.

Esta incidencia se ha dado también en el ejercicio anterior.

### 334. Memoria. Información presupuestaria. Ejercicios cerrados. Derechos a cobrar de presupuestos cerrados. Derechos anulados.

El total derechos anulados de los siguientes años presupuestarios relacionados en los "derechos a cobrar de presupuestos cerrados. Derechos anulados" de la memoria no coincide con la suma de los derechos anulados por anulación de liquidaciones y los derechos anulados por aplazamiento y fraccionamiento:

Errores detectados: AnioPpto=1989 69,60 no es igual a ( 0 + 0 ) AnioPpto=1990 83,81 no es igual a ( 0 + 0 ) AnioPpto=1991 77,89 no es igual a ( 0 + 0 ) AnioPpto=1992 90,88 no es igual a ( 0 + 0 ) AnioPpto=1994 442,27 no es igual a ( 402,32 + 0 ) AnioPpto=1995 981,02 no es igual a ( 402,32 + 0 ) AnioPpto=1997 695,29 no es igual a ( 646,32 + 0 ) AnioPpto=2000 895,83 no es igual a ( 800,20 + 0 ) AnioPpto=2001 790,05 no es igual a ( 767,45 + 0 ) AnioPpto=2002 4.008,95 no es igual a ( 4.001,49 + 0 ) AnioPpto=2004 3.897,20 no es igual a ( 3.846,37 + 0 ) AnioPpto=2008 7.184,11 no es igual a ( 7.020,53 + 0 ) AnioPpto=2009 7.227,78 no es igual a ( 6.898,38 + 0 ) AnioPpto=2010 70.706,53 no es igual a ( 70.203,99 + 0 ) AnioPpto=2011 447.991,90 no es igual a ( 447.550,82 + 0 )

**314. Memoria. Información presupuestaria. Ejercicio corriente. Presupuesto de gastos. Remanentes de crédito.**

La suma de los remanentes de crédito comprometidos, incorporables y no incorporables, y los remanentes de crédito no comprometidos, incorporables y no incorporables, de los "remanentes de crédito" de la memoria no coincide con el total de los remanentes de crédito de la "liquidación del presupuesto de gastos".

Errores detectados: ( 0 + 0 + 3.681.042,10 + 0 ) no es igual a 3.701.803,05

Esta incidencia se ha dado también en el ejercicio anterior.

**317. Memoria. Información presupuestaria. Ejercicio corriente. Presupuesto de gastos. Acreedores por operaciones pendientes de aplicar a presupuesto.**

El total del importe de los "acreedores por operaciones pendientes de aplicar a presupuesto" de la memoria no coincide con la suma del haber de la cuenta (413) acreedores por operaciones pendientes de aplicar a presupuesto del "balance de comprobación".

Errores detectados: 58.410,21 no es igual a 43.473.276,34

**25) Memoria Gastos con financiación afectada**

**424. Contenido de las cuentas anuales. Memoria**

El estado "20.d.1) Desviaciones de financiación" de la Memoria contiene todos sus campos en blanco o a cero.

Esta incidencia se ha dado también durante los 2 ejercicios anteriores.

**514. Contenido de las cuentas anuales. Memoria**

No se ha cumplimentado la información del punto "20.d) Gastos con financiación afectada" de la Memoria.

Esta incidencia se ha dado también en el ejercicio anterior.

**26) Memoria Remanente de tesorería**

**515. Contenido de las cuentas anuales. Memoria**

No se ha cumplimentado la información del punto "20.e) Remanente de tesorería" de la Memoria.

Esta incidencia se ha dado también en el ejercicio anterior.

**353. Memoria. Información presupuestaria. Remanente de tesorería.**

El importe de los fondos líquidos del "remanente de tesorería" de la memoria no coincide con la suma del saldo deudor de las cuentas (570), (571), (573), (574.1), (575.1), (575.9), (577) y (578) que forman parte del subgrupo (57) tesorería del "balance de comprobación". En caso de que se hayan incluido las inversiones financieras entre los fondos líquidos, esta circunstancia deberá indicarse en la columna "justificación".

Errores detectados: 15.495.893,69 no es igual a 0 + 15.454.847,44 + 0 + 0 + 0 + 0 + 0 + 0

Esta incidencia se ha dado también en el ejercicio anterior.

**358. Memoria. Información presupuestaria. Remanente de tesorería.**

El importe de las obligaciones pendientes de pago del presupuesto corriente del "remanente de tesorería" de la memoria no coincide con las obligaciones pendientes de pago a 31 de diciembre de la "liquidación del presupuesto de gastos".

Errores detectados: 16.167.608,40 no es igual a 16.146.847,45

**360. Memoria. Información presupuestaria. Remanente de tesorería.**

El importe de las obligaciones pendientes de pago de operaciones no presupuestarias del "remanente de tesorería" de la memoria no coincide con la suma del saldo acreedor de las cuentas (180), (185), (410), (414), (419), (453), (456), (475), (476), (477), (502), (507), (522), (525), (560) y (561) del "balance de comprobación". En caso de que se hayan incluido operaciones presupuestarias en las cuentas indicadas, esta circunstancia deberá indicarse en la columna "justificación".

Errores detectados: 9.542.713,97 no es igual a 17.309,14 + 0 + 194,18 + 0 + 1.822.370,81 + 0 + 0 + 584.855,77 + 6.093,03 + 0 + 0 + 0 + 0 + 0 + 5.458.811,17 + 26.803,83

Esta incidencia se ha dado también durante los 2 ejercicios anteriores.

**361. Memoria. Información presupuestaria. Remanente de tesorería.**

El importe de los pagos realizados pendientes de aplicación definitiva del "remanente de tesorería" de la memoria no coincide con la suma de las cuentas (555) pagos pendientes de aplicación y (558.1) provisiones de fondos para anticipos de caja fija pendientes de justificación del "balance de comprobación".

Errores detectados: 12.157.714,62 no es igual a 3.660.679,16 + 18.751,61

Esta incidencia se ha dado también durante los 2 ejercicios anteriores.

**27) Memoria Indicadores**

**452. Contenido de las cuentas anuales. Memoria**

El estado "21.c.1) Coste del servicio por número de habitantes" de la Memoria contiene todos sus campos en blanco o a cero.

Esta incidencia se ha dado también durante los 2 ejercicios anteriores.

**453. Contenido de las cuentas anuales. Memoria**

El estado "21.c.2) Rendimiento del servicio por coste del servicio" de la Memoria contiene todos sus campos en blanco o a cero.

Esta incidencia se ha dado también durante los 2 ejercicios anteriores.

**454. Contenido de las cuentas anuales. Memoria**

El estado "21.c.3) Coste del servicio por número de prestaciones" de la Memoria contiene todos sus campos en blanco o a cero.

Esta incidencia se ha dado también durante los 2 ejercicios anteriores.

**455. Contenido de las cuentas anuales. Memoria**

El estado "21.c.4) Coste del servicio por coste estimado del servicio" de la Memoria contiene todos sus campos en blanco o a cero.

Esta incidencia se ha dado también durante los 2 ejercicios anteriores.

**456. Contenido de las cuentas anuales. Memoria**

El estado "21.c.5) Número de empleados del servicio por número de habitantes" de la Memoria contiene todos sus campos en blanco o a cero.

Esta incidencia se ha dado también durante los 2 ejercicios anteriores.

**457. Contenido de las cuentas anuales. Memoria**

El estado "21.c.6) Número de prestaciones realizadas por número de prestaciones previstas" de la Memoria contiene todos sus campos en blanco o a cero.

Esta incidencia se ha dado también durante los 2 ejercicios anteriores.

**458. Contenido de las cuentas anuales. Memoria**

El estado "21.c.7) Número de prestaciones realizadas por número de habitantes" de la Memoria contiene todos sus campos en blanco o a cero.

Esta incidencia se ha dado también durante los 2 ejercicios anteriores.

**516. Contenido de las cuentas anuales. Memoria**

No se ha cumplimentado la información del punto "21.a) Indicadores financieros y patrimoniales" de la Memoria.

Esta incidencia se ha dado también en el ejercicio anterior.

**517. Contenido de las cuentas anuales. Memoria**

No se ha cumplimentado la información del punto "21.b) Indicadores presupuestarios" de la Memoria.

Esta incidencia se ha dado también en el ejercicio anterior.

**518. Contenido de las cuentas anuales. Memoria**

No se ha cumplimentado la información del punto "21.c) Indicadores de gestión" de la Memoria.

Esta incidencia se ha dado también en el ejercicio anterior.

**28) Memoria Acontecimientos posteriores al cierre****519. Contenido de las cuentas anuales. Memoria**

No se ha cumplimentado la información del punto "22. Acontecimientos posteriores al cierre" de la Memoria.

Esta incidencia se ha dado también en el ejercicio anterior.

**30) Documentación complementaria. Información sobre Tesorería****24. Documentación complementaria. Tesorería. Acta de arqueo**

Las actas de arqueo de las existencias en Caja que se incluyen en el «pdf» que contiene la documentación complementaria de tesorería de la Entidad no están firmadas por los responsables de la Corporación.

**27. Documentación complementaria. Tesorería. Certificados bancarios**

En el «pdf» que contiene la documentación complementaria de tesorería no constan las certificaciones de cada entidad bancaria de los saldos existentes en las mismas a favor la entidad local, referidos a fin de ejercicio, exigidos por la regla 98.3 de la Instrucción del Modelo Normal de Contabilidad Local.

Esta incidencia se ha dado también en el ejercicio anterior.

**Sociedad Mercantil Sociedad de Desarrollo y Promoción de Telde S.L. (NIF: B35837095)****1) Balance de situación****1. Contenido de las cuentas anuales.**

El Balance de la sociedad tiene todos los campos en blanco o con cero.

**2) Cuenta de pérdidas y ganancias****2. Contenido de las cuentas anuales.**

La Cuenta de Pérdidas y Ganancias de la sociedad tiene todos los campos en blanco o con cero.

**3) Estado de cambios en el patrimonio neto****3. Contenido de las cuentas anuales.**

El Estado de Cambios en el Patrimonio Neto de la Sociedad tiene todos los campos en blanco o con cero.

**4) Estado de flujos de efectivo****4. Contenido de las cuentas anuales.**

El Estado de Flujos de Efectivo de la sociedad tiene todos los campos en blanco o con cero.

TIPO ENTIDAD:	<b>Ayuntamiento</b>	<b>Página 1/2</b>
ISLA:	<b>Gran Canaria</b>	Población: <b>102.076</b> <small>(Fuente: INE a 1 Enero de 2014)</small>
NOMBRE:	<b>Telde</b>	Modelo: <b>Normal</b>

<b>CAPÍTULO INGRESOS</b>	Previsiones Iniciales	Modificaciones Previsiones	%	Previsiones Definitivas	Derechos Rec. Netos	%	%	Recaudación Neta	%	Pendiente Cobro
<b>1 IMPUESTOS DIRECTOS</b>	31.315.140,55	0,00	0,00%	31.315.140,55	31.617.797,67	100,97%	39,36%	31.612.179,41	99,98%	5.618,26
<b>2 IMPUESTOS INDIRECTOS</b>	644.136,62	0,00	0,00%	644.136,62	494.955,62	76,84%	0,62%	494.955,62	100,00%	0,00
<b>3 TASAS, P.P. Y OTROS INGRESOS</b>	7.395.460,70	26.612,28	0,36%	7.422.072,98	7.083.695,49	95,44%	8,82%	7.083.205,03	99,99%	490,46
<b>4 TRANSFERENCIAS CORRIENTES</b>	38.572.948,29	1.661.851,13	4,31%	40.234.799,42	35.847.991,27	89,10%	44,62%	33.687.991,32	93,97%	2.159.999,95
<b>5 INGRESOS PATRIMONIALES</b>	208.400,00	0,00	0,00%	208.400,00	320.477,48	153,78%	0,40%	320.477,48	100,00%	0,00
<b>6 ENAJENACION INVERSIONES REALES</b>	0,00	0,00	0,00%	0,00	0,00	0,00%	0,00%	0,00	0,00%	0,00
<b>7 TRANSFERENCIAS DE CAPITAL</b>	495.774,98	580.420,58	117,07%	1.076.195,56	4.850.219,22	450,68%	6,04%	767.829,53	15,83%	4.082.389,69
<b>8 ACTIVOS FINANCIEROS</b>	125.000,00	3.346.025,99	2676,82%	3.471.025,99	118.670,74	3,42%	0,15%	118.670,74	100,00%	0,00
<b>9 PASIVOS FINANCIEROS</b>	0,00	0,00	0,00%	0,00	0,00	0,00%	0,00%	0,00	0,00%	0,00
<b>TOTAL INGRESOS</b>	<b>78.756.861,14</b>	<b>5.614.909,98</b>	<b>7,13%</b>	<b>84.371.771,12</b>	<b>80.333.807,49</b>	<b>95,21%</b>	<b>100,00%</b>	<b>74.085.309,13</b>	<b>92,22%</b>	<b>6.248.498,36</b>

<b>CAPÍTULO GASTOS</b>	Créditos Iniciales	Modificaciones de Crédito	%	Créditos Definitivos	Obligaciones Rec. Netas	%	%	Pagos Líquidos	%	Pendiente Pago
<b>1 GASTOS DE PERSONAL</b>	27.814.134,44	-250.507,39	-0,90%	27.563.627,05	26.910.385,50	97,63%	33,38%	26.331.291,91	97,85%	579.093,59
<b>2 GASTOS CORR. EN BS. Y SERV.</b>	26.241.020,27	-1.264.911,04	-4,82%	24.976.109,23	24.008.851,62	96,13%	29,78%	12.825.982,92	53,42%	11.182.868,70
<b>3 GASTOS FINANCIEROS</b>	5.998.530,14	-472.021,16	-7,87%	5.526.508,98	5.516.720,33	99,82%	6,84%	5.431.433,87	98,45%	85.286,46
<b>4 TRANSFERENCIAS CORRIENTES</b>	3.173.936,05	-86.591,27	-2,73%	3.087.344,78	1.569.986,03	50,85%	1,95%	1.020.708,88	65,01%	549.277,15
<b>6 INVERSIONES REALES</b>	3.332.629,16	1.914.748,61	57,45%	5.247.377,77	4.789.946,76	91,28%	5,94%	1.094.883,92	22,86%	3.695.062,84
<b>7 TRANSFERENCIAS DE CAPITAL</b>	2.027.446,85	0,00	0,00%	2.027.446,85	1.938.854,37	95,63%	2,40%	1.883.595,66	97,15%	55.258,71
<b>8 ACTIVOS FINANCIEROS</b>	125.000,00	0,00	0,00%	125.000,00	116.867,00	93,49%	0,14%	116.867,00	100,00%	0,00
<b>9 PASIVOS FINANCIEROS</b>	10.003.223,53	5.774.192,23	57,72%	15.777.415,76	15.777.415,76	100,00%	19,57%	15.777.415,76	100,00%	0,00
<b>TOTAL GASTOS</b>	<b>78.715.920,44</b>	<b>5.614.909,98</b>	<b>7,13%</b>	<b>84.330.830,42</b>	<b>80.629.027,37</b>	<b>95,61%</b>	<b>100,00%</b>	<b>64.482.179,92</b>	<b>79,97%</b>	<b>16.146.847,45</b>

<b>REMANENTE DE TESORERÍA</b>	
Fondos líquidos	<b>15.495.893,69</b>
Derechos pendientes de cobro	<b>58.900.520,87</b>
Dchos ptes.cobro presupuesto corriente	6.248.498,36
Dchos. ptes.cobro presupuestos cerrados	59.861.618,48
Dchos. ptes.cobro operac. no pptarias.	545.574,34
Cobros realizados ptes.aplicación definitiva	7.755.170,31
<b>Obligaciones pendientes de pago</b>	<b>23.260.017,43</b>
Obligac. ptes.pago presupuesto corriente	16.167.608,40
Obligac. ptes.pago presupuestos cerrados	9.707.409,68
Obligac. ptes.pago operac. no pptarias.	9.542.713,97
Pagos realizados ptes.aplicación definitiva	12.157.714,62
<b>Remanente de tesorería total</b>	<b>51.136.397,13</b>
<b>Saldos de dudoso cobro</b>	<b>45.224.283,50</b>
<b>Exceso de financiación afectada</b>	<b>2.053.539,10</b>
<b>Remanente tesorería para gastos grales.</b>	<b>3.858.574,53</b>

<b>ÁREA DE GASTO</b>		
	Obligaciones Reconocidas Netas	%
0 Deuda pública	21.410.866,61	26,55%
1 Servicios públicos básicos	23.622.497,53	29,30%
2 Actuaciones de protección y promoción social	10.965.693,96	13,60%
3 Producción de bienes públicos de carácter preferente	9.408.161,22	11,67%
4 Actuaciones de carácter económico	1.320.795,12	1,64%
9 Actuaciones de carácter general	13.901.012,93	17,24%
<b>TOTAL GASTOS</b>	<b>80.629.027,37</b>	<b>100,00%</b>

<b>RESULTADO PRESUPUESTARIO</b>		
1. Derechos reconocidos netos	80.333.807,49	
2. Obligaciones reconocidas netas	80.629.027,37	
<b>3. Resultado presupuestario (1-2)</b>	<b>-295.219,88</b>	
4. Gastos finan. Reman. Líquido tesorería	0,00	
5. Desviaciones negativas de financiación	0,00	
6. Desviaciones positivas de financiación	0,00	
<b>7. RESULTADO PPTARIO. AJUSTADO</b>	<b>-295.219,88</b>	

<b>PRESUPUESTOS CERRADOS</b>		
	Derechos	Obligaciones
<b>Saldo a 1 de enero de 2014</b>	<b>63.830.249,38</b>	<b>19.911.523,79</b>
Variación	-589.872,25	1.427,02
Cobros/Pagos	3.378.758,65	10.205.541,13
<b>Saldo a 31 de diciembre de 2014</b>	<b>59.861.618,48</b>	<b>9.707.409,68</b>

TIPO ENTIDAD:	<b>Ayuntamiento</b>	Página 2/2
ISLA:	<b>Gran Canaria</b>	Población: <b>102.076</b> <small>(Fuente: INE a 1 Enero de 2014)</small>
NOMBRE:	<b>Telde</b>	Modelo: <b>Normal</b>

<b>ACTIVO</b>	<b>EJERCICIO 2014</b>	<b>%</b>	<b>PASIVO</b>	<b>EJERCICIO 2014</b>	<b>%</b>
<b>INMOVILIZADO</b>	<b>353.630.824,41</b>	<b>89,47%</b>	<b>FONDOS PROPIOS</b>	<b>173.232.011,84</b>	<b>43,83%</b>
Inversiones destinadas al uso general	65.881.638,17	16,67%	Patrimonio	202.335.130,47	51,19%
Inmovilizaciones inmateriales	349.385,19	0,09%	Reservas	0,00	0,00%
Inmovilizaciones materiales	283.791.605,77	71,80%	Resultados de ejercicios anteriores	-28.989.252,45	-7,33%
Inversiones gestionadas	0,00	0,00%	Resultados del ejercicio	-113.866,18	-0,03%
Patrimonio público del suelo	0,00	0,00%	<b>PROVISIONES PARA RIESGOS Y GASTOS</b>	<b>0,00</b>	<b>0,00%</b>
Inversiones financieras permanentes	3.608.195,28	0,91%	<b>ACREEDORES A LARGO PLAZO</b>	<b>120.812.862,12</b>	<b>30,57%</b>
Deudores no presupuestarios a largo plazo	0,00	0,00%	Emissiones de obligaciones y otros valores negociables	0,00	0,00%
<b>GASTOS A DISTRIBUIR EN VARIOS EJERCICIOS</b>	<b>0,00</b>	<b>0,00%</b>	Otras deudas a largo plazo	120.812.862,12	30,57%
<b>ACTIVO CIRCULANTE</b>	<b>41.627.384,65</b>	<b>10,53%</b>	Desembolsos pendientes sobre acciones no exigidos	0,00	0,00%
Existencias	0,00	0,00%	<b>ACREEDORES A CORTO PLAZO</b>	<b>101.213.335,10</b>	<b>25,61%</b>
Deudores	25.473.211,70	6,44%	Emissiones de obligaciones y otros valores negociables	0,00	0,00%
Inversiones financieras temporales	752.992,09	0,19%	Otras deudas a corto plazo	5.821.131,96	1,47%
Tesorería	15.401.180,86	3,90%	Acreedores	73.006.928,46	18,47%
Ajustes por periodificación	0,00	0,00%	Ajustes por periodificación	22.385.274,68	5,66%
<b>TOTAL ACTIVO</b>	<b>395.258.209,06</b>	<b>100,00%</b>	<b>PROVISIONES PARA RIESGOS Y GASTOS A C/P</b>	<b>0,00</b>	<b>0,00%</b>
			<b>TOTAL PASIVO</b>	<b>395.258.209,06</b>	<b>100,00%</b>

<b>INDICADORES PRESUPUESTARIOS</b>	
<b>Del Presupuesto corriente</b>	
1. MODIFICACIONES PRESUPUESTARIAS	7,13%
2. EJECUCIÓN DEL PRESUPUESTO DE GASTOS	95,61%
3. REALIZACIÓN DE PAGOS	79,97%
4. GASTO POR HABITANTE	789,89 €
5. INVERSIÓN POR HABITANTE	65,92 €
6. ESFUERZO INVERSOR	8,35%
7. PERIODO MEDIO DE PAGO	188,56
* De las obligaciones imputadas a los Capítulos II y VI	
8. EJECUCIÓN DEL PRESUPUESTO DE INGRESOS	95,21%
9. REALIZACIÓN DE COBROS	92,22%
10. INGRESO POR HABITANTE	787,00 €
11. EFICACIA GESTIÓN RECAUDATORIA	99,98%
12. PERIODO MEDIO DE COBRO	0,06
* De los derechos de cobro imputados a los Capítulos I a III	
13. CARGA FINANCIERA DEL EJERCICIO	28,25%
14. CARGA FINANCIERA POR HABITANTE	208,61 €
15. SUPERÁVIT (O DÉFICIT) POR HABITANTE	-2,89 €
16. CONTRIBUCIÓN PTO. AL REMANENTE TESORERÍA	-7,65%
17. AHORRO BRUTO	23,03%
18. AHORRO NETO	2,10%
<b>De Presupuestos cerrados:</b>	
1. REALIZACIÓN DE PAGOS	51,25%
2. REALIZACIÓN DE COBROS	5,34%

<b>CUENTA DEL RESULTADO ECONÓMICO- PATRIMONIAL</b>	
<b>AHORRO</b>	<b>20.460.510,08</b>
<b>DESAHORRO</b>	<b>0,00</b>

<b>ESTADO DE MODIFICACIONES DE CRÉDITO</b>		
	<b>TOTALES</b>	<b>%</b>
Créditos Extraordinarios	0,00	0,00%
Suplementos de Crédito	0,00	0,00%
Ampliaciones de Crédito	0,00	0,00%
Transferencias de Crédito Positivas	7.517.078,05	133,88%
Transferencias de Crédito Negativas	7.517.078,05	133,88%
Incorporaciones de Remanentes de Crédito	3.346.025,99	59,59%
Créditos Generados por Ingresos	2.268.883,99	40,41%
Bajas por Anulación	0,00	0,00%
Ajustes Prórroga	0,00	0,00%
<b>TOTAL MODIFICACIONES</b>	<b>5.614.909,98</b>	<b>100,00%</b>

<b>INDICADORES FINANCIEROS</b>	
1. ENDEUDAMIENTO POR HABITANTE	1.240,59 €
2. LIQUIDEZ INMEDIATA	0,67
3. SOLVENCIA A CORTO PLAZO	3,20