

**INFORME DEFINITIVO
DE LA FISCALIZACIÓN DE LA CUENTA GENERAL DEL EJERCICIO 2014 DEL
AYUNTAMIENTO DE VILAFLO**

En el ejercicio de la función fiscalizadora que le impone el artículo 11, apartado b) de la Ley Territorial 4/1989, de 2 de mayo, de la Audiencia de Cuentas de Canarias, y en virtud del artículo 223 del Texto Refundido de la Ley Reguladora de las Haciendas Locales, aprobado por el Real Decreto Legislativo 2/2004, de 5 marzo (en adelante, TRLRHL), en base a las cuentas anuales integrantes de la Cuenta General del EJERCICIO ECONÓMICO DE 2014, esta Audiencia de Cuentas emite el presente informe definitivo.

La Entidad ha presentado, la información que compone la Cuenta General por vía telemática y ajustada a los requisitos de la Instrucción de Contabilidad para la Administración Local.

En la fiscalización llevada a cabo sobre la misma se han observado los aspectos siguientes, figurando en el Anexo únicamente los incumplimientos relacionados con la coherencia interna y el contenido de las cuentas anuales, y en su caso, los relativos a la cumplimentación de la Información Adicional:

A) En relación con la documentación complementaria

En la documentación complementaria de tesorería alguna de las certificaciones de las entidades bancarias no está debidamente firmada o sellada por dicha entidad.

B) En relación con la Cuenta de Resultado Económico-Patrimonial

La Cuenta del resultado económico patrimonial presenta partidas con signo contrario a su naturaleza.

C) En relación con la Memoria

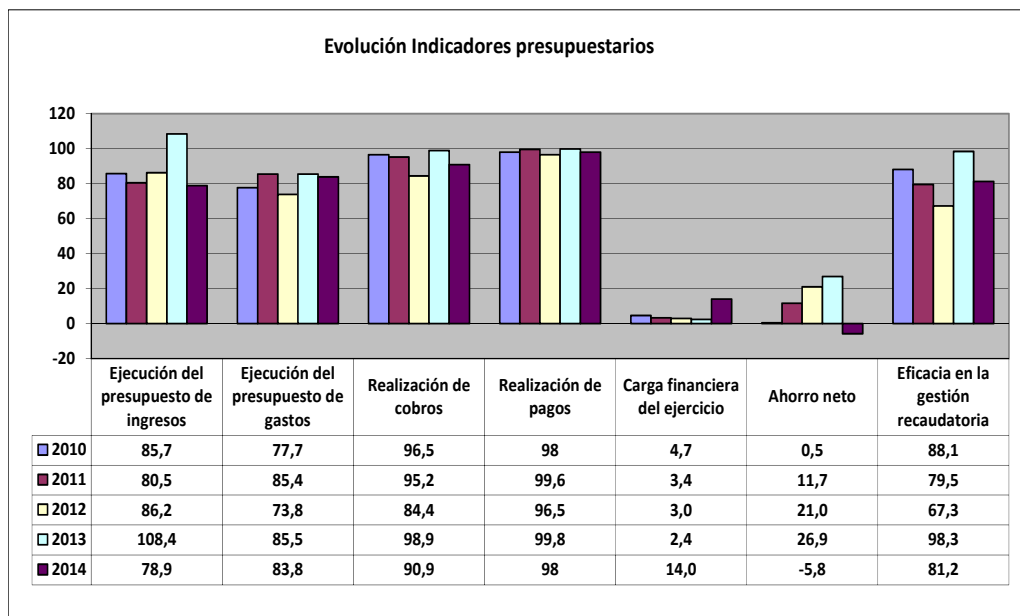
1.- La suma de los remanentes de crédito comprometidos, incorporables y no incorporables, y los remantes de crédito no comprometidos, incorporables y no incorporables de la Memoria no coincide con el total de los remanentes de crédito de la Liquidación del presupuesto de gastos.

2.- En el contenido de la Memoria figura información descriptiva no cumplimentada

ANÁLISIS EVOLUTIVO DE INDICADORES

A) INDICADORES PRESUPUESTARIOS

A continuación se realiza un análisis de la evolución en cinco ejercicios de siete indicadores presupuestarios relevantes.



- **Ejecución del presupuesto de ingresos**

El índice de ejecución de ingresos mide el porcentaje de las previsiones definitivas de ingresos que han dado lugar al reconocimiento contable de derechos liquidados.

Se debe tener en cuenta que, en el caso de las modificaciones de crédito financiadas con el Remanente de tesorería para gastos generales o Excesos de Financiación Afectada, estas fuentes de financiación no figuran como derechos reconocidos, lo que sesga este indicador.

Valores para este índice mayores al 90 % se consideran satisfactorios; en cambio, valores inferiores alertan sobre la formulación de unas previsiones excesivas de ingresos.

En la evolución de este indicador en los ejercicios analizados se observa una caída de 6,8 puntos porcentuales.

- **Ejecución del presupuesto de gastos**

El índice de ejecución de gastos expresa el porcentaje que suponen las obligaciones reconocidas con cargo al presupuesto de gastos del ejercicio corriente en relación con el volumen de créditos definitivos.

El índice de ejecución de gastos, que nos muestra el grado en que los créditos definitivos han dado lugar al reconocimiento de obligaciones, también ha de alcanzar valores superiores al 80 %.

En la evolución de este indicador en los ejercicios analizados se observa un aumento de 6,1 puntos porcentuales.

- **Realización de cobros**

El índice de cumplimiento de los cobros refleja el porcentaje de derechos liquidados con cargo al presupuesto corriente que han sido cobrados durante el ejercicio presupuestario.

Este indicador mide, por lo tanto, la capacidad de la Entidad Pública para transformar en liquidez los derechos de cobro liquidados y vencidos, es decir, el ritmo de cobro.

En principio, parece deseable que el valor del índice supere el 80 %, lo que supondría una razonable conversión en liquidez de los derechos de cobro liquidados.

En la evolución de este indicador en los ejercicios analizados se observa una caída de 5,6 puntos porcentuales.

- **Realización de pagos**

El índice de cumplimiento de pago de los gastos refleja el porcentaje de obligaciones reconocidas durante el ejercicio con cargo al presupuesto corriente que han sido pagadas durante el mismo.

Valores para este índice entre el 80 % y el 90 % se consideran satisfactorios; en cambio, valores inferiores alertan sobre la posible existencia de dificultades en la tesorería.

No se observan cambios significativos en la evolución de este indicador en los ejercicios analizados.

- **Carga financiera del ejercicio**

Este indicador relaciona por cociente la carga financiera del ejercicio (obligaciones reconocidas por los capítulos 3 y 9) con los derechos liquidados por operaciones corrientes.

Cuanto menor sea el peso de la carga financiera en relación con los ingresos corrientes, mayor margen de maniobra tendrá la Entidad para financiar sus inversiones.

En la evolución de este indicador en los ejercicios analizados se observa un aumento de 9,3 puntos porcentuales.

- **Ahorro neto**

El índice de ahorro neto se obtiene dividiendo el ahorro neto (derechos reconocidos corrientes menos obligaciones reconocidas corrientes y obligaciones reconocidas del capítulo 9), por el volumen de derechos liquidados por operaciones corrientes.

Este indicador refleja la capacidad que tiene la Entidad de atender con sus recursos ordinarios a sus gastos corrientes, incluida la imputación al presente de las deudas contraídas en el pasado para la financiación de las inversiones. Debe presentar valores positivos.

En la evolución de este indicador en los ejercicios analizados se observa una caída de 6,3 puntos porcentuales.

- **Eficacia en la gestión recaudatoria**

El índice de gestión recaudatoria refleja el porcentaje de derechos liquidados con cargo a los ingresos tributarios y precios públicos que han sido cobrados durante el ejercicio presupuestario.

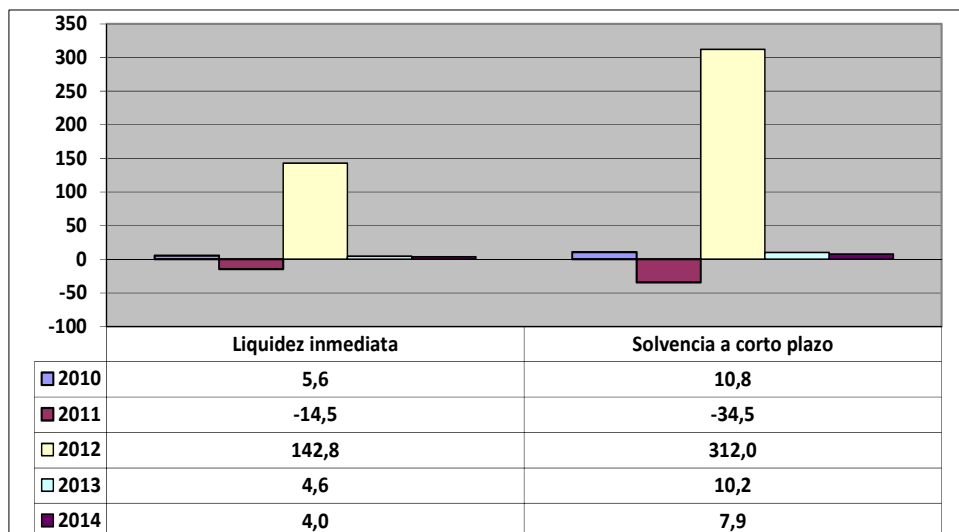
Este indicador mide, por lo tanto, la capacidad de la Entidad para transformar en liquidez los derechos de cobro liquidados y vencidos de los capítulos 1, 2 y 3, es decir, el ritmo de cobro.

En principio, parece deseable que el valor del índice supere el 80 %, lo que supondría una razonable conversión en liquidez de los derechos de cobro liquidados.

En la evolución de este indicador en los ejercicios analizados se observa un/a caída de 6,9 puntos porcentuales.

B) INDICADORES FINANCIEROS Y PATRIMONIALES

Se realiza un análisis de la evolución en cinco ejercicios de tres indicadores financieros y patrimoniales.



- **Liquidez inmediata**

Se obtiene determinando el porcentaje que suponen los fondos líquidos (dinero disponible en caja y bancos, así como otras inversiones financieras temporales con un alto grado de liquidez) con relación a las obligaciones presupuestarias y extrapresupuestarias pendientes de pago (minoradas por el volumen de pagos pendientes de aplicación).

Este indicador refleja a 31 de diciembre el porcentaje de deudas presupuestarias y extrapresupuestarias que pueden atenderse con la liquidez inmediatamente disponible. Cuanto mayor sea este porcentaje, menor es el riesgo financiero de la Entidad, si bien un valor excesivo revelará un excedente de liquidez que habrá que colocar.

Ahora bien, dado que habitualmente se considera que el valor del ratio debería situarse en el intervalo 0,70-0,90 niveles superiores pondrían de manifiesto un excedente de tesorería que debería ser objeto de inversión por parte de la Entidad, al objeto de obtener una rentabilidad más adecuada.

No se observan cambios significativos en la evolución de este indicador en los ejercicios analizados.

En la evolución de este indicador en los ejercicios analizados se observa una caída, en tantos por uno, de 1,6.

- **Solvencia a corto plazo**

Refleja la capacidad que tienen los elementos más líquidos del activo circulante de una Entidad Local para hacer frente a las obligaciones pendientes de pago.

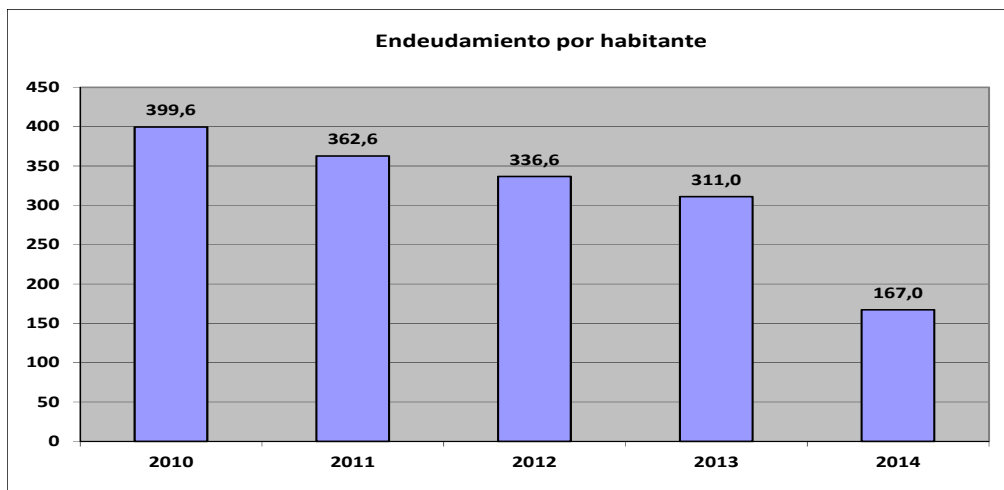
Se obtiene, calculando el porcentaje que suponen los fondos líquidos y los derechos pendientes de cobro netos, con relación a las obligaciones netas pendientes de pago. En el numerador de la expresión se incluyen los fondos líquidos y los derechos pendientes de cobro netos, deducidos los cobros pendientes de aplicación. Asimismo, de las obligaciones pendientes de pago, tanto presupuestarias como extrapresupuestarias, se excluyen los pagos pendientes de aplicación.

Este indicador refleja la capacidad que tiene la Entidad Pública a corto plazo para atender el pago de sus deudas.

Cuando este indicador presenta valores superiores a 1, existe un Remanente de tesorería total positivo; en caso contrario, será negativo, y habrá que cubrirlo con ingresos presupuestarios del próximo ejercicio.

No se observan cambios significativos en la evolución de este indicador en los ejercicios analizados.

En la evolución de este indicador en los ejercicios analizados se observa una caída, en tantos por uno, de 2,9.



- **Endeudamiento por habitante**

El índice relativo a la deuda per cápita, o endeudamiento por habitante, se obtiene dividiendo la deuda financiera total existente a 31 de diciembre entre el número de habitantes. Este indicador refleja el montante de deuda per cápita, y ha de ser analizado observando su evolución a lo largo del tiempo.

Obviamente, cuanto mayor sea esta ratio, mayor es el nivel de endeudamiento de la Entidad y mayor riesgo de insolvencia se produce.

No se observan cambios significativos en la evolución de este indicador en los ejercicios analizados.

En la evolución de este indicador en los ejercicios analizados se observa una disminución de 232,6 euros por habitante.

ANÁLISIS ECONÓMICO-FINANCIERO

La principal fuente de financiación de la Entidad en el ejercicio fue el capítulo 4 (Transferencias corrientes), que alcanzó el 62,8 % de los derechos reconocidos, seguido en importancia del capítulo 1 (Impuestos directos) con el 17,7 %.

El principal componente del gasto fue el capítulo 1 (Gastos de personal), que representó el 37,5 % de las obligaciones reconocidas. Le sigue el capítulo .2 (Gastos en bienes corrientes y servicios), que supuso el 36,9 % del total del gasto.

Las modificaciones netas de crédito para gastos supusieron el 20,2 % de los créditos iniciales del Presupuesto, correspondiendo el mayor volumen de las mismas al capítulo 6 (Inversiones reales).

Los grados de ejecución del presupuesto de ingresos y gastos fueron reducidos y elevados respectivamente, al igual que los niveles de realización de los cobros y pagos que se situaron en, niveles elevados, el 90,9 % y 98 %, respectivamente, habiendo alcanzado la eficacia en la gestión recaudatoria un 81,2 %.

Los importes pendientes de cobro en ejercicios cerrados eran elevados.

La carga financiera del ejercicio alcanzó el 14 % de los derechos reconocidos netos por operaciones corrientes.

El Resultado presupuestario ajustado fue positivo, debido a que los ingresos generados en el ejercicio fueron suficientes para atender a los gastos, al igual que el Remanente de tesorería para gastos generales.

Santa Cruz de Tenerife, a 9 de noviembre de 2016.

EL PRESIDENTE,
Rafael Díaz Martínez

**ALEGACIONES AL INFORME PROVISIONAL DE LA FISCALIZACIÓN DE LA CUENTA
GENERAL DEL EJERCICIO 2014 DEL AYUNTAMIENTO DE VILAFLORES**

En el plazo concedido para ello la Entidad no remitió alegaciones al Informe Provisional de Fiscalización.

INCIDENCIAS

Cuenta General del ejercicio 2014 de la Entidad Ayuntamiento Vilaflor (Santa Cruz de Tenerife)

INCIDENCIAS EN LAS CUENTAS ANUALES Y DOCUMENTACIÓN COMPLEMENTARIA

Ayuntamiento Vilaflor (NIF: P3805200G)
3) Cuenta del resultado económico-patrimonial
86. Cuenta del resultado económico patrimonial. Debe. El epígrafe 2.c) otros gastos de gestión ordinaria. Pérdidas y provisiones de créditos del debe de la "cuenta del resultado económico-patrimonial" aparece con signo negativo. En caso de que se deba a las variaciones de provisiones, esta circunstancia deberá indicarse en la columna "justificación". Errores detectados: (-108.515,46) < 0
7) Memoria Información general
371. Contenido de las cuentas anuales. Memoria No se ha cumplimentado la información del punto 1.a) de la Memoria.
372. Contenido de las cuentas anuales. Memoria No se ha cumplimentado la información del punto 1.b) de la Memoria.
374. Contenido de las cuentas anuales. Memoria No se ha cumplimentado la información del punto 1.d) de la Memoria.
375. Contenido de las cuentas anuales. Memoria No se ha cumplimentado la información del punto 1.e) de la Memoria.
379. Contenido de las cuentas anuales. Memoria No se ha cumplimentado la información del punto 1.i) de la Memoria.
380. Contenido de las cuentas anuales. Memoria No se ha cumplimentado la información del punto 2) de la Memoria.
381. Contenido de las cuentas anuales. Memoria No se ha cumplimentado la información del punto 3.a.1) de la Memoria.
382. Contenido de las cuentas anuales. Memoria No se ha cumplimentado la información del punto 3.a.2) de la Memoria.
383. Contenido de las cuentas anuales. Memoria No se ha cumplimentado la información del punto 3.b.1) de la Memoria.

<p>384. Contenido de las cuentas anuales. Memoria</p> <p>No se ha cumplimentado la información del punto 3.b.2) de la Memoria.</p>
<p>385. Contenido de las cuentas anuales. Memoria</p> <p>No se ha cumplimentado la información del punto 3.c) de la Memoria.</p>
<p>386. Contenido de las cuentas anuales. Memoria</p> <p>No se ha cumplimentado la información del punto 4.a) de la Memoria.</p>
<p>387. Contenido de las cuentas anuales. Memoria</p> <p>No se ha cumplimentado la información del punto 4.b) de la Memoria.</p>
<p>388. Contenido de las cuentas anuales. Memoria</p> <p>No se ha cumplimentado la información del punto 4.c) de la Memoria.</p>
<p>389. Contenido de las cuentas anuales. Memoria</p> <p>No se ha cumplimentado la información del punto 4.d) de la Memoria.</p>
<p>390. Contenido de las cuentas anuales. Memoria</p> <p>No se ha cumplimentado la información del punto 4.e) de la Memoria.</p>
<p>391. Contenido de las cuentas anuales. Memoria</p> <p>No se ha cumplimentado la información del punto 4.f) de la Memoria.</p>
<p>392. Contenido de las cuentas anuales. Memoria</p> <p>No se ha cumplimentado la información del punto 4.g) de la Memoria.</p>
<p>9) Memoria Patrimonio entregado al uso general</p>
<p>394. Contenido de las cuentas anuales. Memoria</p> <p>No se ha cumplimentado la información del punto "5.b) Patrimonio entregado al uso general" de la Memoria.</p>
<p>10) Memoria Inmovilizaciones inmateriales</p>
<p>395. Contenido de las cuentas anuales. Memoria</p> <p>No se ha cumplimentado la información del punto "6. Inmovilizaciones inmateriales" de la Memoria.</p>
<p>11) Memoria Inmovilizaciones materiales</p>
<p>396. Contenido de las cuentas anuales. Memoria</p> <p>No se ha cumplimentado la información del punto "7.a) Inmovilizaciones materiales" de la Memoria.</p>
<p>12) Memoria Inversiones gestionadas</p>
<p>400. Contenido de las cuentas anuales. Memoria</p> <p>No se ha cumplimentado la información del punto "8. Inversiones gestionadas" de la Memoria.</p>

13) Memoria Patrimonio público del suelo
<p>401. Contenido de las cuentas anuales. Memoria</p> <p>No se ha cumplimentado la información del punto "9. Patrimonio público del suelo" de la Memoria.</p>
16) Memoria Tesorería
<p>405. Contenido de las cuentas anuales. Memoria</p> <p>No se ha cumplimentado la información del punto "12.a) Tesorería" de la Memoria.</p>
17) Memoria Fondos propios
<p>407. Contenido de las cuentas anuales. Memoria</p> <p>No se ha cumplimentado la información del punto "13. Fondos propios" de la Memoria.</p>
18) Memoria Endeudamiento
<p>408. Contenido de las cuentas anuales. Memoria</p> <p>No se ha cumplimentado la información del punto "14.a) Pasivos financieros a largo plazo y corto plazo" de la Memoria.</p>
<p>410. Contenido de las cuentas anuales. Memoria</p> <p>No se ha cumplimentado la información del punto "14.c) Aavales" de la Memoria.</p>
20) Memoria Operaciones no presupuestarias de tesorería
<p>412. Contenido de las cuentas anuales. Memoria</p> <p>No se ha cumplimentado la información del punto "16. Operaciones no presupuestaria de tesorería" de la Memoria.</p>
23) Memoria Información presupuestaria
<p>415. Contenido de las cuentas anuales. Memoria</p> <p>No se ha cumplimentado la información del punto "19.a.1) Presupuesto de gastos ejercicio corriente" de la Memoria.</p>
<p>416. Contenido de las cuentas anuales. Memoria</p> <p>No se ha cumplimentado la información del punto "19.a.2) Presupuesto de ingresos ejercicio corriente" de la Memoria.</p>
<p>417. Contenido de las cuentas anuales. Memoria</p> <p>No se ha cumplimentado la información del punto "19.b.1) Presupuesto de gastos ejercicios cerrados" de la Memoria.</p>
<p>418. Contenido de las cuentas anuales. Memoria</p> <p>No se ha cumplimentado la información del punto "19.b.2) Presupuestos de ingresos ejercicios cerrados" de la Memoria.</p>
<p>420. Contenido de las cuentas anuales. Memoria</p> <p>No se ha cumplimentado la información del punto "19.c) Ejercicios posteriores" de la Memoria.</p>
<p>247. Memoria. Información presupuestaria. Ejercicio corriente. Presupuesto de gastos. Remanentes de crédito.</p> <p>La suma de los remanentes de crédito comprometidos, incorporables y no incorporables, y los remanentes de crédito no comprometidos, incorporables y no incorporables, de los "remanentes de crédito" de la memoria no coincide con el total de los remanentes de crédito de la "liquidación del presupuesto de gastos".</p> <p>Errores detectados: (0 + 0 + 2.004.676,96 + 0) no es igual a 408.698,56</p>

24) Memoria Gastos con financiación afectada

421. Contenido de las cuentas anuales. Memoria

No se ha cumplimentado la información del punto "19.d) Gastos con financiación afectada" de la Memoria.

Esta incidencia se ha dado también durante los 2 ejercicios anteriores.

25) Memoria Remanente de tesorería

422. Contenido de las cuentas anuales. Memoria

No se ha cumplimentado la información del punto "19.e) Remanente de tesorería" de la Memoria.

Esta incidencia se ha dado también durante los 2 ejercicios anteriores.

26) Memoria Indicadores

423. Contenido de las cuentas anuales. Memoria

No se ha cumplimentado la información del punto "20.a) Indicadores financieros y patrimoniales" de la Memoria.

424. Contenido de las cuentas anuales. Memoria

No se ha cumplimentado la información del punto "20.b) Indicadores presupuestarios" de la Memoria.

27) Memoria Acontecimientos posteriores al cierre

425. Contenido de las cuentas anuales. Memoria

No se ha cumplimentado la información del punto "21. Acontecimientos posteriores al cierre" de la Memoria.

29) Documentación complementaria. Información sobre Tesorería

29. Documentación complementaria. Tesorería. Certificados bancarios

En el «pdf» que contiene la documentación complementaria de tesorería alguna de las certificaciones de las entidades bancarias no está debidamente firmada o sellada por dicha entidad.

Esta incidencia se ha dado también durante los 2 ejercicios anteriores.

TIPO ENTIDAD: Ayuntamiento

Página 1/2

ISLA: Tenerife

Población: 1.715

(Fuente: INE a 1 Enero 2014)

NOMBRE: Vilaflor de Chasna

Modelo: Simplificado

<u>CAPÍTULO INGRESOS</u>	Previsiones Iniciales	Modificaciones Previsiones	%	Previsiones Definitivas	Derechos Rec. Netos	%	%	Recaudación Neta	%	Pendiente Cobro
1 IMPUESTOS DIRECTOS	381.809,51	0,00	0,00%	381.809,51	352.767,25	92,39%	17,70%	352.767,25	100,00%	0,00
2 IMPUESTOS INDIRECTOS	31.478,00	0,00	0,00%	31.478,00	2.826,94	8,98%	0,14%	2.826,94	100,00%	0,00
3 TASAS Y OTROS INGRESOS	308.486,30	0,00	0,00%	308.486,30	216.615,05	70,22%	10,87%	108.782,61	50,22%	107.832,44
4 TRANSFERENCIAS CORRIENTES	1.280.434,05	64.053,17	5,00%	1.344.487,22	1.252.049,35	93,12%	62,84%	1.252.049,35	100,00%	0,00
5 INGRESOS PATRIMONIALES	60.000,00	0,00	0,00%	60.000,00	33.409,23	55,68%	1,68%	33.409,23	100,00%	0,00
6 ENAJENACION DE INVERSIONES	0,00	0,00	0,00%	0,00	0,00	0,00%	0,00%	0,00	0,00%	0,00
7 TRANSFERENCIAS DE CAPITAL	38.126,70	118.691,28	311,31%	156.817,98	134.866,79	86,00%	6,77%	60.746,21	45,04%	74.120,58
8 ACTIVOS FINANCIEROS	0,00	240.974,85	--	240.974,85	0,00	0,00%	0,00%	0,00	0,00%	0,00
9 PASIVOS FINANCIEROS	0,00	0,00	0,00%	0,00	0,00	0,00%	0,00%	0,00	0,00%	0,00
TOTAL INGRESOS	2.100.334,56	423.719,30	20,17%	2.524.053,86	1.992.534,61	78,94%	100,00%	1.810.581,59	90,87%	181.953,02

<u>CAPÍTULO GASTOS</u>	Créditos Iniciales	Modificaciones de Crédito	%	Créditos Definitivos	Obligaciones Rec. Netas	%	%	Pagos Líquidos	%	Pendiente Pago
1 GASTOS DE PERSONAL	949.109,37	0,00	0,00%	949.109,37	793.864,90	83,64%	37,53%	793.864,90	100,00%	0,00
2 GASTOS EN BS. CORR. Y SERV.	879.463,50	8.764,74	1,00%	888.228,24	781.513,12	87,99%	36,94%	741.584,02	94,89%	39.929,10
3 GASTOS FINANCIEROS	4.359,08	0,00	0,00%	4.359,08	4.222,76	96,87%	0,20%	4.222,76	100,00%	0,00
4 TRANSFERENCIAS CORRIENTES	158.492,88	23.099,90	14,57%	181.592,78	111.121,61	61,19%	5,25%	109.521,61	98,56%	1.600,00
6 INVERSIONES REALES	50.044,28	169.670,15	339,04%	219.714,43	150.060,03	68,30%	7,09%	148.696,83	99,09%	1.363,20
7 TRANSFERENCIAS DE CAPITAL	0,00	0,00	0,00%	0,00	0,00	0,00%	0,00%	0,00	0,00%	0,00
8 ACTIVOS FINANCIEROS	0,00	0,00	0,00%	0,00	0,00	0,00%	0,00%	0,00	0,00%	0,00
9 PASIVOS FINANCIEROS	58.865,45	222.184,51	377,44%	281.049,96	274.572,88	97,70%	12,98%	274.572,88	100,00%	0,00
TOTAL GASTOS	2.100.334,56	423.719,30	20,17%	2.524.053,86	2.115.355,30	83,81%	100,00%	2.072.463,00	97,97%	42.892,30

REMANENTE DE TESORERÍA

Fondos líquidos	1.161.585,25
Derechos pendientes de cobro	1.126.310,43
Dchos ptes.cobro presupuesto corriente	181.953,02
Dchos. ptes.cobro presupuestos cerrados	1.053.886,41
Dchos. ptes.cobro operac. no pptarias.	108,00
Cobros realizados ptes.aplicación definitiva	109.637,00
Obligaciones pendientes de pago	290.171,04
Obligac. ptes.pago presupuesto corriente	42.892,30
Obligac. ptes.pago presupuestos cerrados	136.482,02
Obligac. ptes.pago operac. no pptarias.	110.973,56
Pagos realizados ptes.aplicación definitiva	176,84
Remanente de tesorería total	1.997.724,64
Saldos de dudoso cobro	656.336,65
Exceso de financiación afectada	9.819,33
Remanente tesorería para gastos grales.	1.331.568,66

AREA DE GASTO

	Obligaciones Reconocidas Netas	%
0 Deuda pública	278.795,64	13,18%
1 Servicios públicos básicos	548.365,80	25,92%
2 Actuaciones de protección y promoción social	408.943,33	19,33%
3 Producción de bienes públicos de carácter preferente	297.971,78	14,09%
4 Actuaciones de carácter económico	174.968,56	8,27%
9 Actuaciones de carácter general	406.310,19	19,21%
TOTAL GASTOS	2.115.355,30	100,00%

RESULTADO PRESUPUESTARIO

1. Derechos reconocidos netos	1.992.534,61
2. Obligaciones reconocidas netas	2.115.355,30
3. Resultado presupuestario (1-2)	-122.820,69
4. Gastos finan. Reman. Líquido tesorería	222.184,51
5. Desviaciones negativas de financiación	20.613,76
6. Desviaciones positivas de financiación	9.819,33
7. RESULTADO PPTARIO. AJUSTADO	110.158,25

PRESUPUESTOS CERRADOS

	Derechos	Obligaciones
Saldo a 1 de enero de 2014	1.407.060,53	137.884,32
Variación	260.455,07	0,00
Cobros/Pagos	92.719,05	1.402,30
Saldo a 31 de diciembre de 2014	1.053.886,41	136.482,02

TIPO ENTIDAD:	Ayuntamiento	Página 2/2
ISLA:	Tenerife	Población: 1.715 <small>(Fuente: INE a 1 Enero 2014)</small>
NOMBRE:	Vilafior de Chasna	Modelo: ¡¡simplificado

ACTIVO	EJERCICIO 2014	%	PASIVO	EJERCICIO 2014	%
INMOVILIZADO	19.649.964,54	91,86%	FONDOS PROPIOS	20.189.669,12	94,38%
Inversiones destinadas al uso general	7.813.872,79	36,53%	Patrimonio	2.472.240,48	11,56%
Inmovilizaciones inmateriales	1.210.862,63	5,66%	Reservas	0,00	0,00%
Inmovilizaciones materiales	9.976.341,34	46,64%	Resultados de ejercicios anteriores	17.567.556,03	82,12%
Inversiones gestionadas	0,00	0,00%	Resultados del ejercicio	149.872,61	0,70%
Patrimonio público del suelo	0,00	0,00%	PROVISIONES PARA RIESGOS Y GASTOS	0,00	0,00%
Inversiones financieras permanentes	648.887,78	3,03%	ACREEDORES A LARGO PLAZO	286.488,40	1,34%
Deudores no presupuestarios a largo plazo	0,00	0,00%	Deudas a largo plazo	286.488,40	1,34%
GASTOS A DISTRIBUIR EN VARIOS EJERCICIOS	0,00	0,00%	ACREEDORES A CORTO PLAZO	915.292,45	4,28%
ACTIVO CIRCULANTE	1.741.489,36	8,14%	Deudas a corto plazo	0,00	0,00%
Existencias	0,00	0,00%	Acreedores	915.292,45	4,28%
Deudores	579.787,62	2,71%	Ajustes por periodificación	0,00	0,00%
Inversiones financieras temporales	116,49	0,00%	PROVISIONES PARA RIESGOS Y GASTOS A C/P	0,00	0,00%
Tesorería	1.161.585,25	5,43%			
Ajustes por periodificación	0,00	0,00%			
TOTAL ACTIVO	21.391.453,90	100,00%	TOTAL PASIVO	21.391.449,97	100,00%

INDICADORES PRESUPUESTARIOS	
Del Presupuesto corriente	
1. MODIFICACIONES PRESUPUESTARIAS	20,17%
2. EJECUCIÓN DEL PRESUPUESTO DE GASTOS	83,81%
3. REALIZACIÓN DE PAGOS	97,97%
4. GASTO POR HABITANTE	1.233,44 €
5. INVERSIÓN POR HABITANTE	87,50 €
6. ESFUERZO INVERSOR	7,09%
7. PERIODO MEDIO DE PAGO	16,18
* De las obligaciones imputadas a los Capítulos II y VI	
8. EJECUCIÓN DEL PRESUPUESTO DE INGRESOS	78,94%
9. REALIZACIÓN DE COBROS	90,87%
10. INGRESO POR HABITANTE	1.161,83 €
11. EFICACIA GESTIÓN RECAUDATORIA	81,16%
12. PERIODO MEDIO DE COBRO	68,78
* De los derechos de cobro imputados a los Capítulos I a III	
13. CARGA FINANCIERA DEL EJERCICIO	13,99%
14. CARGA FINANCIERA POR HABITANTE	162,56 €
15. SUPERÁVIT (O DÉFICIT) POR HABITANTE	64,23 €
16. CONTRIBUCIÓN PTO. AL REMANENTE TESORERÍA	8,27%
17. AHORRO BRUTO	8,99%
18. AHORRO NETO	-5,79%
De Presupuestos cerrados:	
1. REALIZACIÓN DE PAGOS	1,02%
2. REALIZACIÓN DE COBROS	8,09%

CUENTA DEL RESULTADO ECONÓMICO- PATRIMONIAL	
AHORRO	149.872,61
DESAHORRO	0,00

ESTADO DE MODIFICACIONES DE CRÉDITO		
	TOTALES	%
Créditos Extraordinarios	150.879,81	35,61%
Suplementos de Crédito	235.184,51	55,50%
Ampliaciones de Crédito	0,00	0,00%
Transferencias de Crédito Positivas	0,00	0,00%
Transferencias de Crédito Negativas	0,00	0,00%
Incorporaciones de Remanentes de Crédito	18.790,34	4,43%
Créditos Generados por Ingresos	64.053,17	15,12%
Bajas por Anulación	45.188,53	10,66%
Ajustes Prórroga	0,00	0,00%
TOTAL MODIFICACIONES	423.719,30	100,00%

INDICADORES FINANCIEROS	
1. ENDEUDAMIENTO POR HABITANTE	167,05 €
2. LIQUIDEZ INMEDIATA	4,00
3. SOLVENCIA A CORTO PLAZO	7,88