

**INFORME DEFINITIVO
DE LA FISCALIZACIÓN DE LA CUENTA GENERAL DEL EJERCICIO 2016 DEL
AYUNTAMIENTO DE FIRGAS**

En el ejercicio de la función fiscalizadora que le impone el artículo 11, apartado b) de la Ley Territorial 4/1989, de 2 de mayo, de la Audiencia de Cuentas de Canarias, y en virtud del artículo 223 del Texto Refundido de la Ley Reguladora de las Haciendas Locales, aprobado por el Real Decreto Legislativo 2/2004, de 5 marzo (en adelante, TRLRHL), en base a las cuentas anuales integrantes de la Cuenta General del EJERCICIO ECONÓMICO DE 2016, esta Audiencia de Cuentas emite el presente Informe definitivo.

La Entidad ha presentado, la información que compone la Cuenta General por vía telemática y ajustada a los requisitos de la Instrucción de Contabilidad para la Administración Local.

En la fiscalización llevada a cabo sobre la misma se han observado los aspectos siguientes, figurando en el Anexo únicamente los incumplimientos relacionados con la coherencia interna y el contenido de las cuentas anuales, y en su caso, los relativos a la cumplimentación de la Información Adicional:

A) Relación de entes dependientes de la Entidad

La Entidad tiene la Sociedad Mercantil de capital íntegro denominada “Afurgad S.A.”.

B) En relación con el procedimiento de aprobación de la Cuenta General

La Cuenta General no se ha formado en el plazo legalmente establecido en el artículo 212.1 del TRLRHL.

C) En relación con el Balance

1.- El importe de algunos epígrafes del Balance no coincide con las partidas reflejadas en el apartado correspondiente de la Memoria.

2.- El importe de algunos epígrafes del activo del Balance no coincide, con el saldo final de las correspondientes cuentas del Balance de comprobación.

3.- El Balance presenta partidas con signo contrario a su naturaleza.

4.- El importe de algunos epígrafes del patrimonio neto y pasivo del Balance no coincide, con el saldo final de las correspondientes cuentas del Balance de comprobación.

D) En relación con el Estado de flujos de efectivo

El importe del apartado "Efectivo y activos líquidos equivalentes al efectivo al final del ejercicio" del Estado de flujos de efectivo, no coincide con el importe del ejercicio corriente del correspondiente epígrafe en el activo corriente del Balance.

E) En relación con la Memoria

1.- No se ha cumplimentado la información descriptiva en algún punto de la Memoria.

2.- El importe de los fondos líquidos reflejado en "Información presupuestaria. Estado del remanente de tesorería." de la Memoria, no coincide con la suma de los saldos a fin de ejercicio de las cuentas que lo componen del Balance de comprobación.

3.- El importe de los derechos pendientes de cobro de operaciones no presupuestarias reflejado en "Información presupuestaria. Estado del remanente de tesorería" de la Memoria, no coincide con la suma de los saldos al cierre del ejercicio de las cuentas que corresponden del Balance de Comprobación.

4.- El importe de las obligaciones pendientes de pago de operaciones no presupuestarias reflejado en "Información presupuestaria. Estado del remanente de tesorería" de la Memoria, no coincide con la suma de los saldos al cierre del ejercicio de las cuentas correspondientes del Balance de comprobación.

F) En relación con la Sociedad Mercantil Afurgad S.A.

1.- La Cuenta de pérdidas y ganancias de la sociedad tiene todos los campos en blanco o con cero.

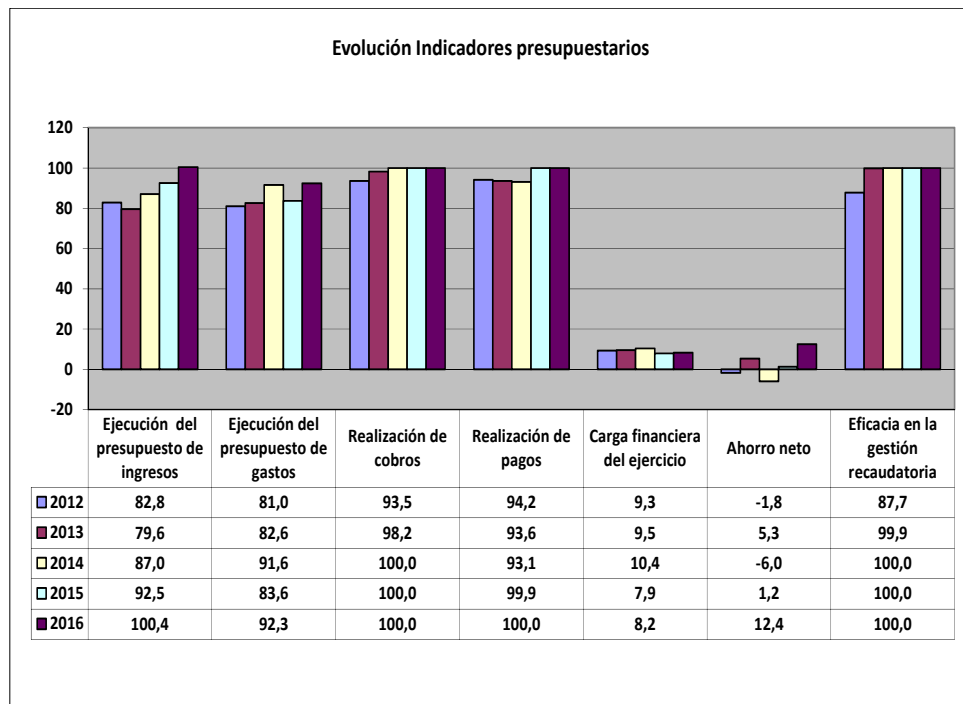
2.- El Estado de cambios en el patrimonio neto de la sociedad tiene todos los campos en blanco o con cero.

3.- El importe del resultado del ejercicio del Balance no coincide con el que resulta en la Cuenta de pérdidas y ganancias.

ANÁLISIS DE INDICADORES

A) INDICADORES PRESUPUESTARIOS

A continuación se realiza un análisis de la evolución en cinco ejercicios de siete indicadores presupuestarios relevantes.



- **Ejecución del presupuesto de ingresos**

El índice de ejecución de ingresos mide el porcentaje de las previsiones definitivas de ingresos que han dado lugar al reconocimiento contable de derechos liquidados.

Se debe tener en cuenta que, en el caso de las modificaciones de crédito financiadas con el Remanente de tesorería para gastos generales o Excesos de Financiación Afectada, estas fuentes de financiación no figuran como derechos reconocidos, lo que sesga este indicador.

Valores para este índice mayores al 90 % se consideran satisfactorios; en cambio, valores inferiores alertan sobre la formulación de unas previsiones excesivas de ingresos.

En la evolución de este indicador en los ejercicios analizados se observa un aumento de 17,6 puntos porcentuales.

- **Ejecución del presupuesto de gastos**

El índice de ejecución de gastos expresa el porcentaje que suponen las obligaciones reconocidas con cargo al presupuesto de gastos del ejercicio corriente en relación con el volumen de créditos definitivos.

El índice de ejecución de gastos, que nos muestra el grado en que los créditos definitivos han dado lugar al reconocimiento de obligaciones, también ha de alcanzar valores superiores al 80 %.

En la evolución de este indicador en los ejercicios analizados se observa un aumento de 11,3 puntos porcentuales.

- **Realización de cobros**

El índice de cumplimiento de los cobros refleja el porcentaje de derechos liquidados con cargo al presupuesto corriente que han sido cobrados durante el ejercicio presupuestario.

Este indicador mide, por lo tanto, la capacidad de la Entidad Pública para transformar en liquidez los derechos de cobro liquidados y vencidos, es decir, el ritmo de cobro.

En principio, parece deseable que el valor del índice supere el 80 %, lo que supondría una razonable conversión en liquidez de los derechos de cobro liquidados.

En la evolución de este indicador en los ejercicios analizados se observa un aumento de 6,5 puntos porcentuales.

- **Realización de pagos**

El índice de cumplimiento de pago de los gastos refleja el porcentaje de obligaciones reconocidas durante el ejercicio con cargo al presupuesto corriente que han sido pagadas durante el mismo.

Valores para este índice entre el 80 % y el 90 % se consideran satisfactorios; en cambio, valores inferiores alertan sobre la posible existencia de dificultades en la tesorería.

En la evolución de este indicador en los ejercicios analizados se observa un aumento de 5,8 puntos porcentuales.

- **Carga financiera del ejercicio**

Este indicador relaciona por cociente la carga financiera del ejercicio (obligaciones reconocidas por los capítulos 3 y 9) con los derechos liquidados por operaciones corrientes.

Cuanto menor sea el peso de la carga financiera en relación con los ingresos corrientes, mayor margen de maniobra tendrá la Entidad para financiar sus inversiones.

En la evolución de este indicador en los ejercicios analizados se observa una caída de 1,1 puntos porcentuales.

- **Ahorro neto**

El índice de ahorro neto se obtiene dividiendo el ahorro neto (derechos reconocidos corrientes menos obligaciones reconocidas corrientes y obligaciones reconocidas del capítulo 9), por el volumen de derechos liquidados por operaciones corrientes.

Este indicador refleja la capacidad que tiene la Entidad de atender con sus recursos ordinarios a sus gastos corrientes, incluida la imputación al presente de las deudas contraídas en el pasado para la financiación de las inversiones. Debe presentar valores positivos.

En la evolución de este indicador en los ejercicios analizados se observa un aumento de 14,2 puntos porcentuales.

- **Eficacia en la gestión recaudatoria**

El índice de gestión recaudatoria refleja el porcentaje de derechos liquidados con cargo a los ingresos tributarios y precios públicos que han sido cobrados durante el ejercicio presupuestario.

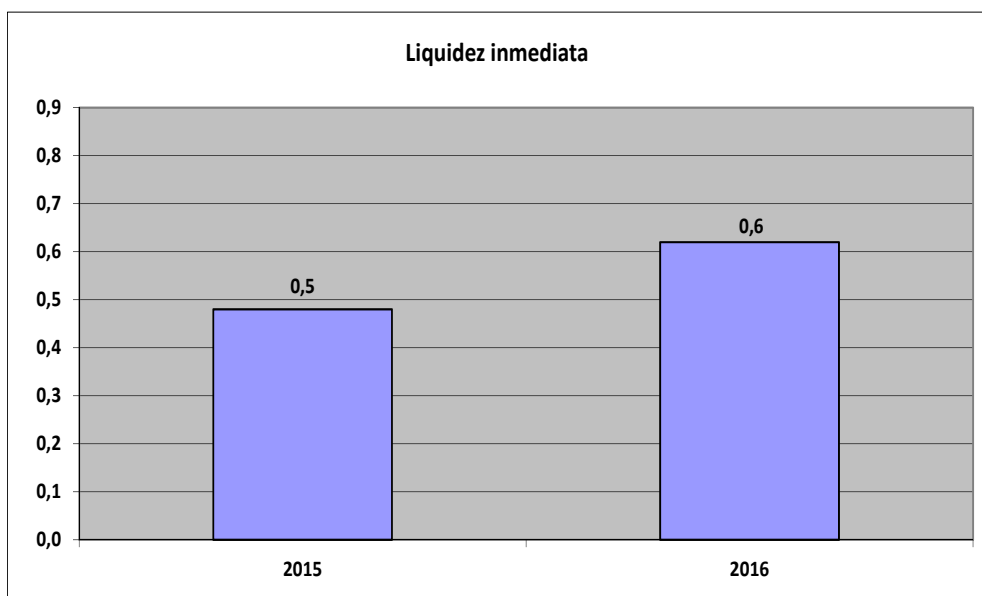
Este indicador mide, por lo tanto, la capacidad de la Entidad para transformar en liquidez los derechos de cobro liquidados y vencidos de los capítulos 1, 2 y 3, es decir, el ritmo de cobro.

En principio, parece deseable que el valor del índice supere el 80 %, lo que supondría una razonable conversión en liquidez de los derechos de cobro liquidados.

En la evolución de este indicador en los ejercicios analizados se observa un aumento de 12,3 puntos porcentuales.

B) INDICADORES FINANCIEROS

Se realiza un análisis de la evolución en dos ejercicios de tres indicadores financieros, con indicación del valor que a juicio de esta Audiencia de Cuentas resulta razonable.



- **Liquidez inmediata**

Se obtiene determinando el porcentaje que suponen los fondos líquidos (dinero disponible en caja y bancos, así como otras inversiones financieras temporales con un alto grado de liquidez) con relación a las obligaciones presupuestarias y no presupuestarias a corto plazo.

Este indicador refleja a 31 de diciembre el porcentaje de deudas presupuestarias y no presupuestarias que pueden atenderse con la liquidez inmediatamente disponible. Cuanto mayor sea este porcentaje, menor es el riesgo financiero de la Entidad, si bien un valor excesivo revelará un excedente de liquidez que habrá que colocar.

Ahora bien, dado que habitualmente se considera que el valor del ratio debería situarse en el intervalo 0,70-0,90 niveles superiores pondrían de manifiesto un excedente de tesorería que debería ser objeto de inversión por parte de la Entidad, al objeto de obtener una rentabilidad más adecuada.

En la evolución de este indicador en los ejercicios analizados se observa un ligero aumento, en tantos por uno, de 0,1.

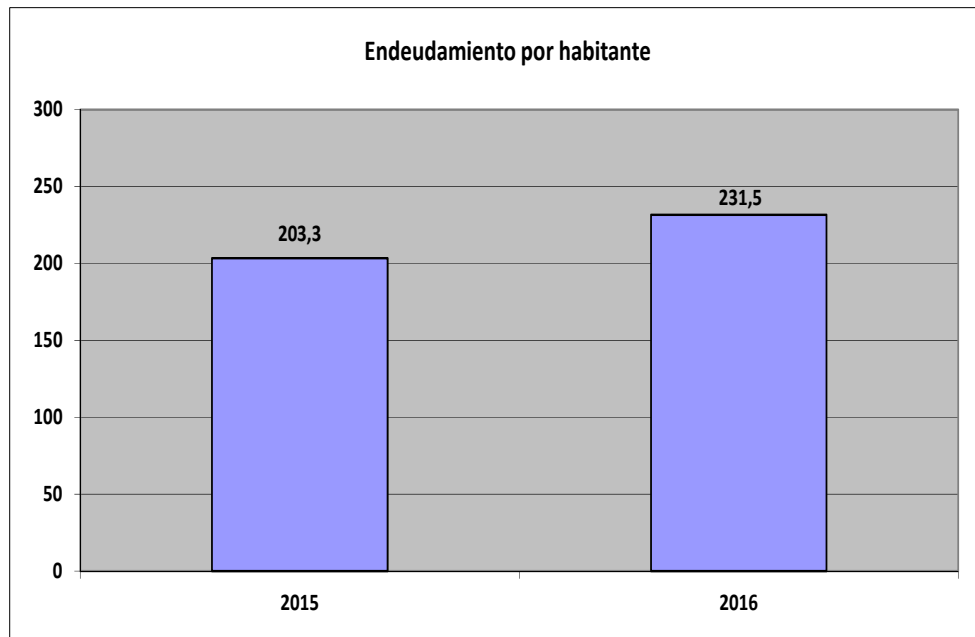
- **Relación de endeudamiento**

Se define como el cociente, en tanto por uno, entre las agrupaciones de provisiones y acreedores a corto plazo (pasivo corriente), sobre las agrupaciones de provisiones y acreedores a largo plazo (pasivo no corriente) del pasivo del balance.

Indica qué porcentaje representa el exigible a corto plazo, sobre las obligaciones reembolsables a largo plazo. Un valor superior a 1 indica un mayor volumen de deuda a corto plazo que de deuda a largo plazo, y a la inversa.

Cuanto más se aproxima su valor a cero, mayor es el peso de las obligaciones a largo plazo sobre el total de obligaciones a corto y a la inversa.

Dado que en el ejercicio 2016 este indicador presenta un resultado negativo como consecuencia de que el Pasivo no Corriente y en concreto, las deudas a largo plazo presentan un saldo deudor debido a la errónea contabilización de dichas deudas, el análisis de la evolución de este indicador carece de significado.



- **Endeudamiento por habitante**

El índice relativo a la deuda per cápita, o endeudamiento por habitante, se obtiene dividiendo el pasivo corriente y el no corriente existente a 31 de diciembre entre el número de habitantes. Este indicador refleja el montante de deuda per cápita, y ha de ser analizado observando su evolución a lo largo del tiempo.

Obviamente, cuanto mayor sea esta ratio, mayor es el nivel de endeudamiento de la Entidad y mayor riesgo de insolvencia se produce.

En la evolución de este indicador en los ejercicios analizados se observa un aumento de 28,2 euros por habitante.

ANÁLISIS ECONÓMICO-FINANCIERO

La principal fuente de financiación de la Entidad en el ejercicio fue el capítulo 4 (Transferencias corrientes), que alcanzó el 57,1 % de los derechos reconocidos, seguido en importancia del capítulo 1 (Impuestos directos) con el 22 %.

El principal componente del gasto fue el capítulo 2 (Gastos corrientes en bienes y servicios), que representó el 37,9 % de las obligaciones reconocidas. Le sigue el capítulo 1 (Gastos de personal), que supuso el 27,1 % del total del gasto.

Las modificaciones netas de crédito para gastos supusieron el 23,9 % de los créditos iniciales del Presupuesto, correspondiendo el mayor volumen de las mismas al capítulo 6 (Inversiones reales).

Los grados de ejecución del presupuesto de ingresos y gastos fueron elevados, al igual que los niveles de realización de los cobros y pagos, el 100 % en los dos casos, habiendo alcanzado la eficacia en la gestión recaudatoria un 100 %.

Los importes pendientes de cobro en ejercicios cerrados eran elevados.

La carga financiera del ejercicio alcanzó el 8,2 % de los derechos reconocidos netos por operaciones corrientes.

El Resultado presupuestario ajustado fue positivo, debido a que los ingresos generados en el ejercicio fueron suficientes para atender a los gastos, al igual que el Remanente de tesorería para gastos generales.

Santa Cruz de Tenerife, a 30 de octubre de 2018.

EL PRESIDENTE,
Pedro Pacheco González

**ALEGACIONES AL INFORME PROVISIONAL DE LA FISCALIZACIÓN DE LA CUENTA
GENERAL DEL EJERCICIO 2016 DEL AYUNTAMIENTO DE FIRGAS**

En el plazo concedido para ello la Entidad no remitió alegaciones al Informe Provisional de Fiscalización.

INCIDENCIAS

Cuenta General del ejercicio 2016 de la Entidad Ayuntamiento Firgas (Las Palmas)

INCIDENCIAS EN LAS CUENTAS ANUALES Y DOCUMENTACIÓN COMPLEMENTARIA

Ayuntamiento Firgas (NIF: P3500800B)
A) Balance de situación
13. Balance. Activo. El importe total de la suma de los epígrafes A) II.1. "Inmovilizado material. Terrenos", A) II.2. "Inmovilizado material. Construcciones", A) II.3. "Inmovilizado material. Infraestructuras", A) II.4. "Inmovilizado material. Bienes del patrimonio histórico", A) II.5. Inmovilizado material. Otro inmovilizado material" y A) II.6. "Inmovilizado material. Inmovilizado material en curso y anticipos" del Activo del Balance, no coincide con la suma de los saldos finales de las partidas correspondientes según modelo del coste y según modelo de revalorización reflejados en el punto 5. "Inmovilizado Material" de la Memoria. Errores detectados: $6,723,995.96 + 18,290,394.86 + 249,236.81 + 0 + 6,143,553.90 + 3,403,055.73$ no es igual a $34,767,224.29 + 0$
86. Balance. Activo. El importe del epígrafe B) III.2. "Deudores y otras cuentas a cobrar a corto plazo. Otras cuentas a cobrar" del Activo del Balance no coincide con el saldo final deudor de las cuentas 4301, 4311, 4431, 440, 441, 442, 449, 550, 555 y 5580, 5581, 5584, 5585 menos el saldo final acreedor de las cuentas 5586 y de la 4901 del Balance de comprobación de la Memoria. Errores detectados: $306,715.18$ no es igual a $0 + 0 + 0 + 0 + 0 + 0 + 0 + 0 + 355,456.39 + 0 + 0 + 0 + 93.58 - 0 - 0$ Esta incidencia se ha dado también en el ejercicio anterior.
87. Balance. Activo. El importe del epígrafe B) III.3. "Deudores y otras cuentas a cobrar a corto plazo. Administraciones públicas" del Activo del Balance no coincide con el saldo final deudor de las cuentas del subgrupo 47 del Balance de comprobación de la Memoria. Errores detectados: 0 no es igual a $(0 + 0 + 0 + 0 + 23,944.06 + 0)$ Esta incidencia se ha dado también en el ejercicio anterior.
6. Balance. Pasivo. El importe del epígrafe B) II.2. "Deudas a largo plazo. Deudas con entidades de crédito" del Pasivo del Balance aparece con signo negativo. Errores detectados: $-2,053,159.86$ es menor que 0 Esta incidencia se ha dado también en el ejercicio anterior.
48. Balance. Pasivo. El importe del epígrafe C) IV.3. "Acreedores y otras cuentas a pagar a corto plazo. Administraciones públicas" del Pasivo del Balance no coincide con el saldo final acreedor de las cuentas del subgrupo 47 del Balance de comprobación de la Memoria. Errores detectados: $29,298.41$ no es igual a $0 + 0 + 0 + 33,703.14 + 19,539.33 + 0$ Esta incidencia se ha dado también en el ejercicio anterior.
D) Estado de Flujos de Efectivo
39. Estado de flujos de efectivo. El importe del apartado "Efectivo y activos líquidos equivalentes al efectivo al final del ejercicio" del Estado de flujos de efectivo, no coincide con el importe del ejercicio corriente del epígrafe "B)VII. Efectivo y otros activos líquidos equivalentes" del Activo corriente del Balance. Errores detectados: 0 no es igual a $1,342,918.10$

6) Memoria. Patrimonio público del suelo
<p>3. Memoria. 6 Patrimonio público del suelo.</p> <p>No se ha cumplimentado la información descriptiva contenida en el punto 6 "Patrimonio público del suelo" de la Memoria.</p>
12) Memoria. Coberturas contables
<p>1. Memoria. 12 Coberturas contables.</p> <p>No se ha cumplimentado la información del punto 12 "Coberturas contables" de la Memoria.</p>
24) Memoria. Información presupuestaria
<p>6. Memoria. 24 Información presupuestaria. Remanente de Tesorería.</p> <p>El importe de los fondos líquidos reflejado en el apartado 24.6. "Información presupuestaria. Estado del remanente de tesorería." de la Memoria no coincide con la suma de los saldo a fin de ejercicio de las cuentas (556) del subgrupo 55 "otras cuentas financieras" más los saldos de las cuentas (570), (571), (573), (5741), (5751), (5759) y (577) que forman parte del subgrupo (57) Efectivo y Activos líquidos equivalentes del "Balance de comprobación".</p> <p>Errores detectados: 1,416,501.76 no es igual a (0 + 0 + 1,309,886.46 + 0 + 0 + 0 + 0 + 0)</p> <p>Esta incidencia se ha dado también en el ejercicio anterior.</p>
<p>9. Memoria. 24 Información presupuestaria. Remanente de Tesorería.</p> <p>El importe de los derechos pendientes de cobro de operaciones no presupuestarias reflejado en el apartado "24.6. Información presupuestaria. Estado del remanente de tesorería." de la Memoria no coincide con la suma de los saldos al cierre del ejercicio de las cuentas (257), (258), (270), (275), (440), (442), (449), saldo deudor de la cuenta (456), (470), (471), (472), (537), (538), (550), (565), y (566) del "Balance de Comprobación".</p> <p>Errores detectados: (-48,834.79) no es igual a (0 + 0 + 0 + 0 + 0 + 0 + 0 + 0 + 0 + 0 + 0 + 0 + 0 + 0 + 0)</p> <p>Esta incidencia se ha dado también en el ejercicio anterior.</p>
<p>12. Memoria. 24 Información presupuestaria. Remanente de Tesorería.</p> <p>El importe de las obligaciones pendientes de pago de operaciones no presupuestarias reflejado en el apartado 24.6. "Información presupuestaria. Estado del remanente de tesorería." de la Memoria no coincide con la suma de los saldos al cierre del ejercicio de las cuentas (165), (166), (180), (185), (410), (414), (419), (453), saldo acreedor de (456), (475), (476), (477), (502), (515), (516), (521), (550), (560), y (561) del "Balance de comprobación".</p> <p>Errores detectados: 105,811.11 no es igual a (0 + 0 + 0 + 0 + 0 + 0 + 7,336.01 + 0 + 0 + 33,703.14 + 19,539.33 + 0 + 0 + 0 + 0 + 10.00 + 0 + 65,873.56 + 3,293.13)</p> <p>Esta incidencia se ha dado también en el ejercicio anterior.</p>
<p>16. Memoria. 24 Información presupuestaria. Remanente de Tesorería.</p> <p>El importe de los saldos de dudoso cobro reflejado en el apartado 24.6. "Información presupuestaria. Estado del remanente de tesorería." de la Memoria no coincide con la suma de los saldos a fin de ejercicio de las cuentas (2961), (2962), (2981), (2982), (4900), (4901), (4902), (4903), (5961), (5962), (5981) y (5982) del "Balance de comprobación"</p> <p>Errores detectados: 47,971.00 no es igual a 0 + 0 + 0 + 0 + 26,819.26 + 0 + 0 + 0 + 0 + 0 + 0 + 0</p>
28) Memoria. Hechos posteriores al cierre
<p>1. Memoria. 28 Hechos posteriores al cierre.</p> <p>No se ha cumplimentado la información del punto 28 "Hechos posteriores al cierre" de la Memoria.</p>

A) Balance

23. Balance. Pasivo.

El importe del epígrafe A-1) VII." Resultado del ejercicio" del Patrimonio Neto y Pasivo del Balance no coincide con el importe del epígrafe D) "Resultado del ejercicio" de la Cuenta de Perdidas y Ganancias.

Errores detectados: 9,971.97 no es igual a 0

TIPO ENTIDAD:	Ayuntamiento			Página 1/2	
MODELO:	Normal	Código:	35 008	Población:	7.465
PROVINCIA:	Las Palmas			(Fuente: INE a 1 enero 2016)	

LIQUIDACIÓN DEL PTO. DE INGRESOS	Previsiones Iniciales	Modificaciones Previsiones	%	Previsiones Definitivas	Derechos Rec. Netos	%	%	Recaudación Neta	%	Pendiente Cobro
1 IMPUESTOS DIRECTOS	1.440.805,48	0,00	0,00%	1.440.805,48	1.640.493,05	113,86%	22,03%	1.640.493,05	100,00%	0,00
2 IMPUESTOS INDIRECTOS	22.259,93	0,00	0,00%	22.259,93	25.400,11	114,11%	0,34%	25.400,11	100,00%	0,00
3 TASAS, P.P. Y OTROS INGRESOS	631.963,56	2.390,28	0,38%	634.353,84	804.260,58	126,78%	10,80%	804.260,58	100,00%	0,00
4 TRANSFERENCIAS CORRIENTES	3.887.748,03	690.581,06	17,76%	4.578.329,09	4.252.336,64	92,88%	57,10%	4.252.336,64	100,00%	0,00
5 INGRESOS PATRIMONIALES	2.428,67	0,00	0,00%	2.428,67	7.604,63	313,12%	0,10%	7.604,63	100,00%	0,00
6 ENAJENACION INVERSIONES REALES	0,00	0,00	0,00%	0,00	0,00	0,00%	0,00%	0,00	0,00%	0,00
7 TRANSFERENCIAS DE CAPITAL	0,00	27.363,70	0,00%	27.363,70	27.363,70	100,00%	0,37%	27.363,70	100,00%	0,00
8 ACTIVOS FINANCIEROS	0,00	19.837,67	0,00%	19.837,67	0,00	0,00%	0,00%	0,00	0,00%	0,00
9 PASIVOS FINANCIEROS	0,00	690.000,00	0,00%	690.000,00	690.000,00	100,00%	9,26%	690.000,00	100,00%	0,00
TOTAL INGRESOS	5.985.205,67	1.430.172,71	23,90%	7.415.378,38	7.447.458,71	100,43%	100,00%	7.447.458,71	100,00%	0,00

LIQUIDACIÓN DEL PTO. DE GASTOS	Créditos Iniciales	Modificaciones de Crédito	%	Créditos Definitivos	Obligaciones Rec. Netas	%	%	Pagos Líquidos	%	Pendiente Pago
1 GASTOS DE PERSONAL	2.078.220,26	588,26	0,03%	2.078.808,52	1.858.102,42	89,38%	27,13%	1.858.102,42	100,00%	0,00
2 GASTOS CORR. EN BS. Y SERV.	2.362.076,53	445.345,74	18,85%	2.807.422,27	2.595.215,24	92,44%	37,90%	2.595.215,24	100,00%	0,00
3 GASTOS FINANCIEROS	159.667,33	-30.000,00	-18,79%	129.667,33	113.352,35	87,42%	1,66%	113.352,35	100,00%	0,00
4 TRANSFERENCIAS CORRIENTES	901.760,91	-1.217,38	-0,14%	900.543,53	886.940,87	98,49%	12,95%	886.640,87	99,97%	300,00
5 FONDO DE CONTINGENCIA	0,00	0,00	0,00%	0,00	0,00	0,00%	0,00%	0,00	0,00%	0,00
6 INVERSIONES REALES	0,00	1.050.456,09	0,00%	1.050.456,09	954.831,49	90,90%	13,94%	954.831,49	100,00%	0,00
7 TRANSFERENCIAS DE CAPITAL	0,00	0,00	0,00%	0,00	0,00	0,00%	0,00%	0,00	0,00%	0,00
8 ACTIVOS FINANCIEROS	0,00	0,00	0,00%	0,00	0,00	0,00%	0,00%	0,00	0,00%	0,00
9 PASIVOS FINANCIEROS	483.480,64	-35.000,00	-7,24%	448.480,64	439.207,11	97,93%	6,41%	439.207,11	100,00%	0,00
TOTAL GASTOS	5.985.205,67	1.430.172,71	23,90%	7.415.378,38	6.847.649,48	92,34%	100,00%	6.847.349,48	100,00%	300,00

REMANENTE DE TESORERÍA	
1. Fondos líquidos	1.416.501,76
2. (+) Derechos pendientes de cobro	36.012,36
(+) del Presupuesto corriente	0,00
(+) de Presupuestos cerrados	84.847,15
(+) de operaciones no presupuestarias	-48.834,79
3. (-) Obligaciones pendientes de pago	147.558,36
(+) del Presupuesto corriente	300,00
(+) de Presupuestos cerrados	41.447,25
(+) de operaciones no presupuestarias	105.811,11
4. (+) Partidas pendientes de aplicación	151.977,32
(-) cobros realizados ptes. aplicac. defin.	203.572,65
(+) pagos realizados ptes. aplicac. defin.	355.549,97
I. Remanente de tesorería total (1+2-3+4)	1.456.933,08
II. Saldos de dudoso cobro	47.971,00
III. Exceso de financiación afectada	84.053,15
IV. Remanente tesorería para gastos generales (I-II-III)	1.324.908,93

PRESUPUESTOS CERRADOS	Derechos	Obligaciones
Saldo a 1 de enero de 2016	84.847,15	45.619,25
Variación	0,00	0,00
Cobros/Pagos	0,00	4.172,00
Saldo a 31 de diciembre de 2016	84.847,15	41.447,25

RESULTADO PRESUPUESTARIO		
1. Derechos reconocidos netos	7.447.458,71	
2. Obligaciones reconocidas netas	6.847.649,48	
3. Resultado presupuestario del ejercicio (1-2)		599.809,23
4. Gastos finan. reman. tesorería para gtos. generales	0,00	
5. Desviaciones de financiación negativas del ejercicio	84.850,67	
6. Desviaciones de financiación positivas del ejercicio	83.611,97	
7. RESULTADO PRESUPUESTARIO AJUSTADO		601.047,93

INDICADORES PRESUPUESTARIOS	
1. EJECUCIÓN DEL PRESUPUESTO DE INGRESOS	100,43%
2. EJECUCIÓN DEL PRESUPUESTO DE GASTOS	92,34%
3. REALIZACIÓN DE COBROS	100,00%
4. REALIZACIÓN DE PAGOS	100,00%
5. CARGA FINANCIERA DEL EJERCICIO	8,21%
6. AHORRO NETO	12,44%
7. EFICACIA EN LA GESTIÓN RECAUDATORIA	100,00%

TIPO ENTIDAD:	Ayuntamiento	Código:	35 008	Página 2/2
MODELO:	Normal			
PROVINCIA:	Las Palmas		Población:	7.465

BALANCE					
ACTIVO	EJERCICIO 2016	%	PATRIMONIO NETO Y PASIVO	EJERCICIO 2016	%
A) ACTIVO NO CORRIENTE	43.991.096,03	96,24%	A) PATRIMONIO NETO	43.980.796,51	96,22%
I. Inmovilizado intangible	9.180.858,77	20,09%	I. Patrimonio	25.924.289,32	56,72%
II. Inmovilizado material	34.810.237,26	76,16%	II. Patrimonio generado	18.056.507,19	39,50%
III. Inversiones inmobiliarias	0,00	0,00%	III. Ajustes por cambios de valor	0,00	0,00%
IV. Patrimonio público del suelo	0,00	0,00%	IV. Subvenciones recibidas ptes. imputación a rdos.	0,00	0,00%
V. Inv. financ. a l/p en entid. grupo, multig. y asoc.	0,00	0,00%	B) PASIVO NO CORRIENTE	-434.103,62	-0,95%
VI. Inv. financ. a l/p	0,00	0,00%	I. Provisiones a l/p	0,00	0,00%
VII. Deudores y otras cuentas a cobrar a l/p	0,00	0,00%	II. Deudas a l/p	-434.103,62	-0,95%
B) ACTIVO CORRIENTE	1.718.024,67	3,76%	III. Deudas con entid. del grupo, multig. y asoc. l/p	0,00	0,00%
I. Activos en estado de venta	0,00	0,00%	IV. Acreedores y otras cuentas a pagar a l/p	0,00	0,00%
II. Existencias	0,00	0,00%	V. Ajustes por periodificación a l/p	0,00	0,00%
III. Deudores y otras cuentas a cobrar a c/p	364.743,07	0,80%	C) PASIVO CORRIENTE	2.162.427,81	4,73%
IV. Inv. financ. a c/p en entid. grupo, multig. y asoc.	0,00	0,00%	I. Provisiones a c/p	0,00	0,00%
V. Inv. financ. a c/p	10.363,50	0,02%	II. Deudas a c/p	1.816.454,25	3,97%
VI. Ajustes por periodificación	0,00	0,00%	III. Deudas con entid. grupo, multig. y asoc. c/p	0,00	0,00%
VII. Efectivo y otros activos líquidos equivalentes	1.342.918,10	2,94%	IV. Acreedores y otras cuentas a pagar a c/p	345.973,56	0,76%
			V. Ajustes por periodificación a c/p	0,00	0,00%
TOTAL ACTIVO	45.709.120,70	100,00%	TOTAL PATRIMONIO NETO Y PASIVO	45.709.120,70	100,00%

1. ESTADO TOTAL DE CAMBIOS EN EL PATRIMONIO NETO

	I. Patrimonio	II. Patrimonio generado	III. Ajustes por cambio valor	IV. Subvenciones recibidas	TOTAL
Patrimonio neto al final del ejercicio 2015	25.924.289,32	16.673.679,15	0,00	0,00	42.597.968,47
Aj. por cambios de crit. contables y corr.err.	0,00	0,00	0,00	0,00	0,00
Patrimonio neto inicial ajustado del ejercicio 2016	25.924.289,32	16.673.679,15	0,00	0,00	42.597.968,47
Variaciones del patrimonio neto ejercicio 2016	0,00	1.382.828,04	0,00	0,00	1.382.828,04
PATRIMONIO NETO AL FINAL DEL EJERCICIO 2016	25.924.289,32	18.056.507,19	0,00	0,00	43.980.796,51

2. ESTADO DE INGRESOS Y GASTOS RECONOCIDOS

I. Resultado económico patrimonial	1.382.828,04
II. Ingresos y gastos reconocidos direct. en p. neto	0,00
III. Transferencias a la cta. de rdo. ec-patrimonial	0,00
IV. TOTAL ingresos y gastos reconocidos	1.382.828,04

CUENTA DE RESULTADO ECONÓMICO- PATRIMONIAL

Resultado (ahorro/desahorro) neto del ejercicio	1.382.828,04
-------------------------------------------------	--------------

3. ESTADO DE OPERACIONES CON LA ENTIDAD O ENTIDADES PROPIETARIAS

a) OPERACIONES PATRIMONIALES CON LA ENTIDAD O ENTIDADES PROPIETARIAS	
1. Aportación patrimonial dineraria	0,00
2. Aportación de bienes y derechos	0,00
3. Asunción y condonación de pasivos financieros	0,00
4. Otras aportaciones de la entidad propietaria	0,00
5. (-) Devolución de bienes y derechos	0,00
6. (-) Otras devoluciones a la entidad propietaria	0,00
TOTAL	0,00
b) OTRAS OPERACIONES CON LA ENTIDAD O ENTIDADES PROPIETARIAS	
I. Ingresos y gastos reconoc. direct. cta. rtdo. ec-pat.	0,00
II. Ingresos y gastos reconoc. directamente p. neto	0,00
TOTAL (I+II)	0,00

ESTADO DE FLUJOS DE EFECTIVO

	TOTALES
I. FLUJOS DE EFECTIVO DE LAS ACTIVIDADES DE GESTIÓN	0,00
II. FLUJOS DE EFECTIVO DE LAS ACTIVIDADES DE INVERSIÓN	0,00
III. FLUJOS DE EFECTIVO DE LAS ACTIVIDADES DE FINANCIACIÓN	0,00
IV. FLUJOS DE EFECTIVO PENDIENTES DE CLASIFICACIÓN	0,00
V. EFECTO DE LAS VARIACIONES DE LOS TIPOS DE CAMBIO	0,00
VI. INCREMENTO/DISMINUCIÓN NETA DEL EFECTIVO	0,00
Efectivo y activos líq. equiv.al efectivo al inicio del ej.	0,00
Efectivo y activos líq. equiv.al efectivo al final del ej.	0,00

INDICADORES FINANCIEROS Y PATRIMONIALES

1. LIQUIDEZ INMEDIATA	0,62
2. ENDEUDAMIENTO POR HABITANTE	231,52 €
3. RELACIÓN DE ENDEUDAMIENTO	- 4,98