

**INFORME DEFINITIVO
DE LA FISCALIZACIÓN DE LA CUENTA GENERAL DEL EJERCICIO 2016 DEL
AYUNTAMIENTO DE MOYA**

En el ejercicio de la función fiscalizadora que le impone el artículo 11, apartado b) de la Ley Territorial 4/1989, de 2 de mayo, de la Audiencia de Cuentas de Canarias, y en virtud del artículo 223 del Texto Refundido de la Ley Reguladora de las Haciendas Locales, aprobado por el Real Decreto Legislativo 2/2004, de 5 marzo (en adelante, TRLRHL), en base a las cuentas anuales integrantes de la Cuenta General del EJERCICIO ECONÓMICO DE 2016, esta Audiencia de Cuentas emite el presente Informe definitivo.

La Entidad ha presentado, la información que compone la Cuenta General por vía telemática y ajustada a los requisitos de la Instrucción de Contabilidad para la Administración Local.

En la fiscalización llevada a cabo sobre la misma se han observado los aspectos siguientes, figurando en el Anexo únicamente los incumplimientos relacionados con la coherencia interna y el contenido de las cuentas anuales, y en su caso, los relativos a la cumplimentación de la Información Adicional:

A) Relación de entes dependientes de la Entidad

La Entidad tiene las siguientes Sociedades Mercantiles de capital íntegro denominadas “Gestión de Recursos Municipales de Moya S.L.” y “Escuelas Artísticas Villa de Moya S.L.”.

B) En relación con el procedimiento de aprobación del Presupuesto

El Presupuesto del ejercicio ha sido aprobado fuera del plazo establecido en el artículo 169 del TRLRHL.

C) En relación con el Balance

1.- El importe de algunos epígrafes del activo del Balance no coincide, con el saldo final de las correspondientes cuentas del Balance de comprobación.

2.- El Balance presenta partidas con signo contrario a su naturaleza.

3.- El importe de algunos epígrafes del patrimonio neto y pasivo del Balance no coincide, con el saldo final de las correspondientes cuentas del Balance de comprobación.

D) En relación con el Estado de flujos de efectivo

El importe del apartado "Efectivo y activos líquidos equivalentes al efectivo al final del ejercicio" del Estado de flujos de efectivo, no coincide con el importe del ejercicio corriente del correspondiente epígrafe en el activo corriente del Balance.

E) En relación con la Memoria

1.- No se ha cumplimentado la información descriptiva en algún punto de la Memoria.

2.- El importe de las obligaciones pendientes de pago de operaciones no presupuestarias reflejado en "Información presupuestaria. Estado del remanente de tesorería" de la Memoria, no coincide con la suma de los saldos al cierre del ejercicio de las cuentas correspondientes del Balance de comprobación.

3.- El importe de los saldos de dudoso cobro reflejado en "Información presupuestaria. Estado del remanente de tesorería." de la Memoria, no coincide con la suma de los saldos a fin de ejercicio de las correspondientes cuentas del Balance de comprobación.

F) En relación con la Sociedad Mercantil Gestión de Recursos Municipales de Moya S.L.

2.- El Balance presenta epígrafes con signo contrario a su naturaleza.

3.- Existen incoherencias entre apartados del Balance y el Estado de cambios en el patrimonio neto.

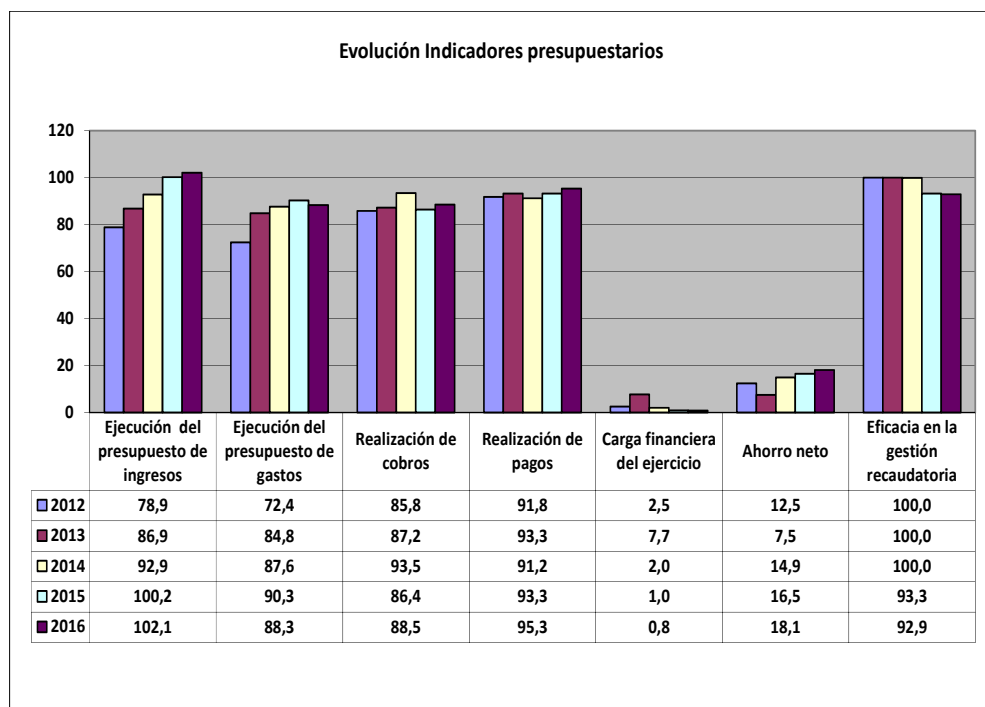
G) En relación con la Sociedad Mercantil Escuelas Artísticas Villa de Moya S.L.

Existen incoherencias entre apartados del Balance y el Estado de cambios en el patrimonio neto.

ANÁLISIS DE INDICADORES

A) INDICADORES PRESUPUESTARIOS

A continuación se realiza un análisis de la evolución en cinco ejercicios de siete indicadores presupuestarios relevantes.



- **Ejecución del presupuesto de ingresos**

El índice de ejecución de ingresos mide el porcentaje de las previsiones definitivas de ingresos que han dado lugar al reconocimiento contable de derechos liquidados.

Se debe tener en cuenta que, en el caso de las modificaciones de crédito financiadas con el Remanente de tesorería para gastos generales o Excesos de Financiación Afectada, estas fuentes de financiación no figuran como derechos reconocidos, lo que sesga este indicador.

Valores para este índice mayores al 90 % se consideran satisfactorios; en cambio, valores inferiores alertan sobre la formulación de unas previsiones excesivas de ingresos.

En la evolución de este indicador en los ejercicios analizados se observa un aumento de 23,2 puntos porcentuales.

- **Ejecución del presupuesto de gastos**

El índice de ejecución de gastos expresa el porcentaje que suponen las obligaciones reconocidas con cargo al presupuesto de gastos del ejercicio corriente en relación con el volumen de créditos definitivos.

El índice de ejecución de gastos, que nos muestra el grado en que los créditos definitivos han dado lugar al reconocimiento de obligaciones, también ha de alcanzar valores superiores al 80 %.

En la evolución de este indicador en los ejercicios analizados se observa un aumento de 15,9 puntos porcentuales.

- **Realización de cobros**

El índice de cumplimiento de los cobros refleja el porcentaje de derechos liquidados con cargo al presupuesto corriente que han sido cobrados durante el ejercicio presupuestario.

Este indicador mide, por lo tanto, la capacidad de la Entidad Pública para transformar en liquidez los derechos de cobro liquidados y vencidos, es decir, el ritmo de cobro.

En principio, parece deseable que el valor del índice supere el 80 %, lo que supondría una razonable conversión en liquidez de los derechos de cobro liquidados.

No se observan cambios significativos en la evolución de este indicador en los ejercicios analizados.

- **Realización de pagos**

El índice de cumplimiento de pago de los gastos refleja el porcentaje de obligaciones reconocidas durante el ejercicio con cargo al presupuesto corriente que han sido pagadas durante el mismo.

Valores para este índice entre el 80 % y el 90 % se consideran satisfactorios; en cambio, valores inferiores alertan sobre la posible existencia de dificultades en la tesorería.

No se observan cambios significativos en la evolución de este indicador en los ejercicios analizados.

- **Carga financiera del ejercicio**

Este indicador relaciona por cociente la carga financiera del ejercicio (obligaciones reconocidas por los capítulos 3 y 9) con los derechos liquidados por operaciones corrientes.

Cuanto menor sea el peso de la carga financiera en relación con los ingresos corrientes, mayor margen de maniobra tendrá la Entidad para financiar sus inversiones.

En la evolución de este indicador en los ejercicios analizados se observa una caída de 1,7 puntos porcentuales.

- **Ahorro neto**

El índice de ahorro neto se obtiene dividiendo el ahorro neto (derechos reconocidos corrientes menos obligaciones reconocidas corrientes y obligaciones reconocidas del capítulo 9), por el volumen de derechos liquidados por operaciones corrientes.

Este indicador refleja la capacidad que tiene la Entidad de atender con sus recursos ordinarios a sus gastos corrientes, incluida la imputación al presente de las deudas contraídas en el pasado para la financiación de las inversiones. Debe presentar valores positivos.

En la evolución de este indicador en los ejercicios analizados se observa un aumento de 5,7 puntos porcentuales.

- **Eficacia en la gestión recaudatoria**

El índice de gestión recaudatoria refleja el porcentaje de derechos liquidados con cargo a los ingresos tributarios y precios públicos que han sido cobrados durante el ejercicio presupuestario.

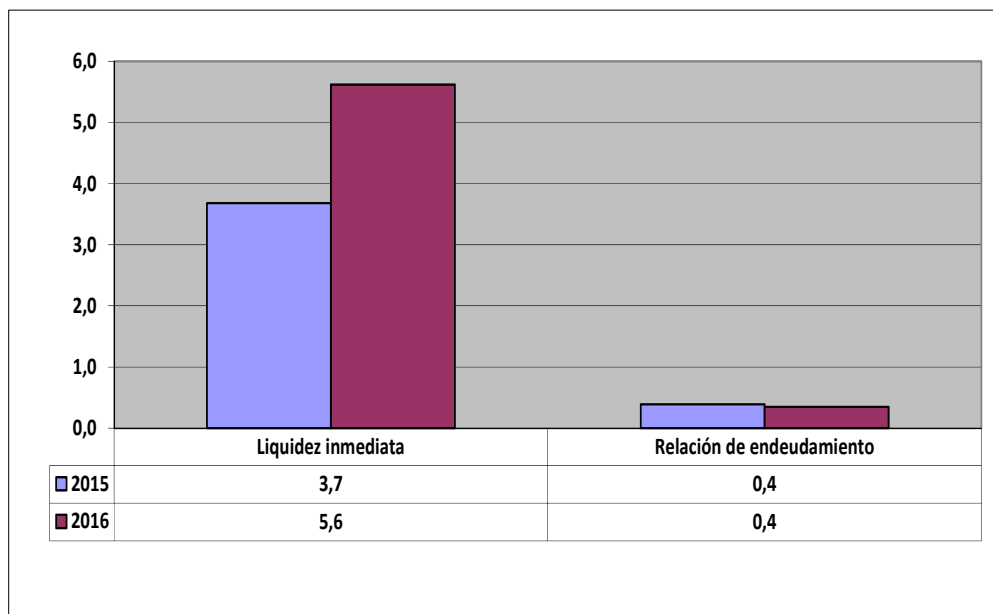
Este indicador mide, por lo tanto, la capacidad de la Entidad para transformar en liquidez los derechos de cobro liquidados y vencidos de los capítulos 1, 2 y 3, es decir, el ritmo de cobro.

En principio, parece deseable que el valor del índice supere el 80 %, lo que supondría una razonable conversión en liquidez de los derechos de cobro liquidados.

En la evolución de este indicador en los ejercicios analizados se observa una caída de 7,1 puntos porcentuales.

B) INDICADORES FINANCIEROS

Se realiza un análisis de la evolución en dos ejercicios de tres indicadores financieros, con indicación del valor que a juicio de esta Audiencia de Cuentas resulta razonable.



- **Liquidez inmediata**

Se obtiene determinando el porcentaje que suponen los fondos líquidos (dinero disponible en caja y bancos, así como otras inversiones financieras temporales con un alto grado de liquidez) con relación a las obligaciones presupuestarias y no presupuestarias a corto plazo.

Este indicador refleja a 31 de diciembre el porcentaje de deudas presupuestarias y no presupuestarias que pueden atenderse con la liquidez inmediatamente disponible. Cuanto mayor sea este porcentaje, menor es el riesgo financiero de la Entidad, si bien un valor excesivo revelará un excedente de liquidez que habrá que colocar.

Ahora bien, dado que habitualmente se considera que el valor del ratio debería situarse en el intervalo 0,70-0,90 niveles superiores pondrían de manifiesto un excedente de tesorería que debería ser objeto de inversión por parte de la Entidad, al objeto de obtener una rentabilidad más adecuada.

En la evolución de este indicador en los ejercicios analizados se observa un aumento, en tantos por uno, de 1,9.

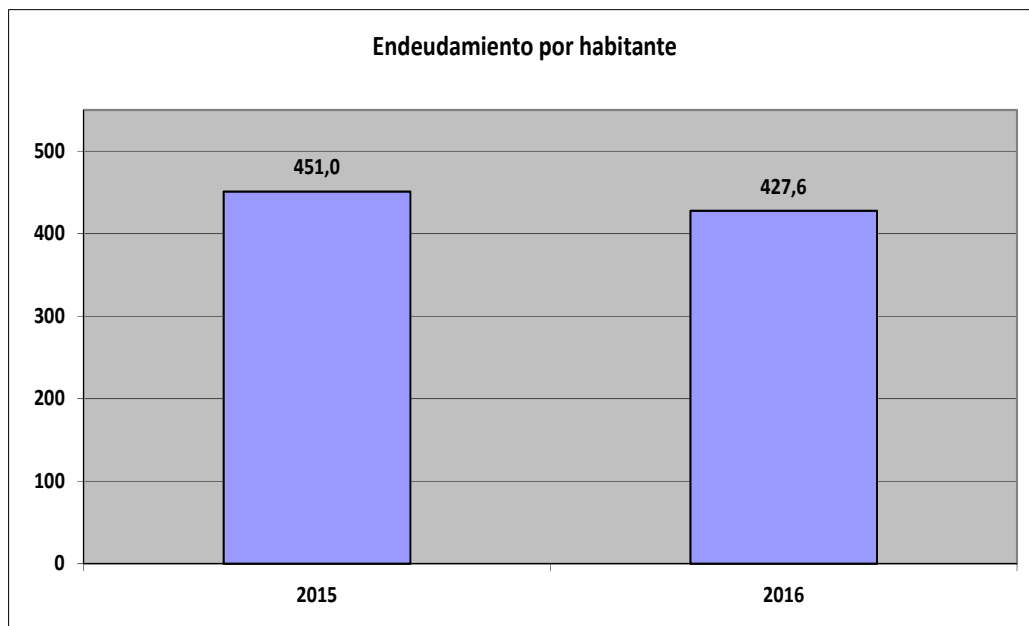
- **Relación de endeudamiento**

Se define como el cociente, en tanto por uno, entre las agrupaciones de provisiones y acreedores a corto plazo (pasivo corriente), sobre las agrupaciones de provisiones y acreedores a largo plazo (pasivo no corriente) del pasivo del balance.

Indica qué porcentaje representa el exigible a corto plazo, sobre las obligaciones reembolsables a largo plazo. Un valor superior a 1 indica un mayor volumen de deuda a corto plazo que de deuda a largo plazo, y a la inversa.

Cuanto más se aproxima su valor a cero, mayor es el peso de las obligaciones a largo plazo sobre el total de obligaciones a corto y a la inversa.

No se observan cambios en la evolución de este indicador en los ejercicios analizados.



- **Endeudamiento por habitante**

El índice relativo a la deuda per cápita, o endeudamiento por habitante, se obtiene dividiendo el pasivo corriente y el no corriente existente a 31 de diciembre entre el número de habitantes. Este indicador refleja el montante de deuda per cápita, y ha de ser analizado observando su evolución a lo largo del tiempo.

Obviamente, cuanto mayor sea esta ratio, mayor es el nivel de endeudamiento de la Entidad y mayor riesgo de insolvencia se produce.

En la evolución de este indicador en los ejercicios analizados se observa una disminución de 23,4 euros por habitante.

ANÁLISIS ECONÓMICO-FINANCIERO

La principal fuente de financiación de la Entidad en el ejercicio fue el capítulo 1 (Transferencias corrientes), que alcanzó el 41,9 % de los derechos reconocidos, seguido en importancia del capítulo 1 (Impuestos directos) con el 20,5 %.

El principal componente del gasto fue el capítulo 1 (Gastos de personal), que representó el 42,9 % de las obligaciones reconocidas. Le sigue el capítulo 2 (Gastos corrientes en bienes y servicios), que supuso el 34,6 % del total del gasto.

Las modificaciones netas de crédito para gastos supusieron el 31,6 % de los créditos iniciales del Presupuesto, correspondiendo el mayor volumen de las mismas al capítulo 7 (Transferencias de capital).

Los grados de ejecución del presupuesto de ingresos y gastos fueron elevados, en tanto que los niveles de realización de los cobros y pagos se situaron en, niveles intermedios y elevados, el 88,5 % y 95,3 %, respectivamente, habiendo alcanzado la eficacia en la gestión recaudatoria un 92,9 %.

Los importes pendientes de cobro en ejercicios cerrados eran elevados.

La carga financiera del ejercicio alcanzó el 0,8 % de los derechos reconocidos netos por operaciones corrientes.

El Resultado presupuestario ajustado fue positivo, debido a que los ingresos generados en el ejercicio fueron suficientes para atender a los gastos, al igual que el Remanente de tesorería para gastos generales.

Santa Cruz de Tenerife, a 30 de octubre de 2018.

EL PRESIDENTE,
Pedro Pacheco González

**ALEGACIONES AL INFORME PROVISIONAL DE LA FISCALIZACIÓN DE LA CUENTA
GENERAL DEL EJERCICIO 2016 DEL AYUNTAMIENTO DE MOYA**

En el plazo concedido para ello la Entidad remitió alegaciones al Informe Provisional de Fiscalización.

INCIDENCIAS

Cuenta General del ejercicio 2016 de la Entidad Ayuntamiento Moya (Las Palmas)

INCIDENCIAS EN LAS CUENTAS ANUALES Y DOCUMENTACIÓN COMPLEMENTARIA

Ayuntamiento Moya (NIF: P3501400J)
A) Balance de situación
58. Balance. Activo. El importe del epígrafe A) II.1. "Inmovilizado material. Terrenos" del Activo del Balance no coincide con el saldo final deudor de la cuenta 210 menos el saldo final acreedor de las cuentas 2810, 2910 y 2990 del Balance de comprobación de la Memoria. Errores detectados: 1,026,178.02 no es igual a 1,030,125.47 - 0 - 0 - 0 Esta incidencia se ha dado también en el ejercicio anterior.
6. Balance. Pasivo. El importe del epígrafe B) II.2. "Deudas a largo plazo. Deudas con entidades de crédito" del Pasivo del Balance aparece con signo negativo. Errores detectados: -1,887.43 es menor que 0 Esta incidencia se ha dado también en el ejercicio anterior.
34. Balance. Pasivo. El importe del epígrafe B) II.2. "Deudas a largo plazo. Deudas con entidades de crédito" del Pasivo del Balance no coincide con el saldo final acreedor de las cuentas 170 y 177 del Balance de comprobación de la Memoria. Errores detectados: -1,887.43 no es igual a 0 + 0 Esta incidencia se ha dado también en el ejercicio anterior.
36. Balance. Pasivo. El importe del epígrafe B) II.4. "Deudas a largo plazo. Otras deudas" del Pasivo del Balance no coincide con el saldo final acreedor de las cuentas 173, 174, 178, 179, 180 y 185 del Balance de comprobación de la Memoria. Errores detectados: 183,719.86 no es igual a 0 + 0 + 0 + 188,133.91 + 0 + 0 Esta incidencia se ha dado también en el ejercicio anterior.
44. Balance. Pasivo. El importe del epígrafe C) II.4. "Deudas a corto plazo. Otras deudas" del Pasivo del Balance no coincide con el saldo final acreedor de las cuentas 4003, 4013, 4133, 4183, 523, 524, 528, 529, 560 y 561 del Balance de comprobación de la Memoria. Errores detectados: 244,373.49 no es igual a 104,237.48 + 8,760.82 + 0 + 0 + 0 + 0 + 0 + 156,501.31 + 0 + 0 Esta incidencia se ha dado también en el ejercicio anterior.
D) Estado de Flujos de Efectivo
39. Estado de flujos de efectivo. El importe del apartado "Efectivo y activos líquidos equivalentes al efectivo al final del ejercicio" del Estado de flujos de efectivo, no coincide con el importe del ejercicio corriente del epígrafe "B)VII. Efectivo y otros activos líquidos equivalentes" del Activo corriente del Balance. Errores detectados: 4,665,946.37 no es igual a 4,877,716.88 Esta incidencia se ha dado también en el ejercicio anterior.

1) Memoria. Organización y actividad
<p>9. Memoria. 1 Organización y Actividad.</p> <p>No se ha cumplimentado la información del punto 1.4 "Descripción de las principales fuentes de ingresos y, en su caso, tasas y precios públicos percibidos" de la Memoria.</p>
<p>10. Memoria. 1 Organización y Actividad.</p> <p>No se ha cumplimentado la información del punto 1.6 "Estructura organizativa básica, en sus niveles político y administrativo" de la Memoria.</p>
3) Memoria. Bases de presentación de las cuentas anuales
<p>1. Memoria. 3 Bases de presentación de las cuentas.</p> <p>No se ha cumplimentado la información del punto 3 "Bases de presentación de las cuentas" de la Memoria.</p>
4) Memoria. Normas de reconocimiento y valoración
<p>1. Memoria. 4 Normas de reconocimiento y valoración.</p> <p>No se ha cumplimentado la información del punto 4 "Normas de reconocimiento y valoración" de la Memoria.</p>
5) Memoria. Inmovilizado material
<p>3. Memoria. 5 Inmovilizado material.</p> <p>No se ha cumplimentado la información descriptiva contenida en el punto 5 "Inmovilizado material" de la Memoria.</p>
6) Memoria. Patrimonio público del suelo
<p>3. Memoria. 6 Patrimonio público del suelo.</p> <p>No se ha cumplimentado la información descriptiva contenida en el punto 6 "Patrimonio público del suelo" de la Memoria.</p>
7) Memoria. Inversiones inmobiliarias
<p>1. Memoria.7 Inversiones inmobiliarias.</p> <p>No se ha cumplimentado la información descriptiva contenida en el punto 7 "Inversiones inmobiliarias" de la Memoria.</p>
8) Memoria. Inmovilizado intangible
<p>3. Memoria. 8 Inmovilizado intangible.</p> <p>No se ha cumplimentado la información descriptiva contenida en el punto 8 "Inmovilizado intangible" de la Memoria.</p>
10) Memoria. Activos financieros
<p>7. Memoria. 10 Activos financieros. Información sobre los riesgos de tipo de cambio y de tipo de interes.</p> <p>No se ha cumplimentado la información descriptiva contenida en el punto 10.1 "Información relacionada con el balance" de la Memoria.</p>
12) Memoria. Coberturas contables
<p>1. Memoria. 12 Coberturas contables.</p> <p>No se ha cumplimentado la información del punto 12 "Coberturas contables" de la Memoria.</p>

15) Memoria. Transferencias, subvenciones y otros ingresos y gastos
<p>7. Memoria. 15 Transferencias, subvenciones y otros ingresos y gastos.</p> <p>No se ha cumplimentado la información descriptiva contenida en el punto 15 "Transferencias, subvenciones y otros ingresos y gastos" de la Memoria.</p>
16) Memoria. Provisiones y contingencias
<p>1. Memoria. 16 Provisiones y contingencias.</p> <p>No se ha cumplimentado la información descriptiva contenida en el punto 16 "Provisiones y contingencias" de la Memoria.</p>
24) Memoria. Información presupuestaria
<p>12. Memoria. 24 Información presupuestaria. Remanente de Tesorería.</p> <p>El importe de las obligaciones pendientes de pago de operaciones no presupuestarias reflejado en el apartado 24.6. "Información presupuestaria. Estado del remanente de tesorería." de la Memoria no coincide con la suma de los saldos al cierre del ejercicio de las cuentas (165), (166), (180), (185), (410), (414), (419), (453), saldo acreedor de (456), (475), (476), (477), (502), (515), (516), (521), (550), (560), y (561) del "Balance de comprobación".</p> <p>Errores detectados: 113,098.17 no es igual a (0 + 0 + 0 + 0 + 0 + 1,192.93 + 31,014.87 + 0 + 0 + 70,302.78 + 30,905.61 + 0 + 0 + 0 + 0 + 4,808.10 + 0 + 0 + 0)</p> <p>Esta incidencia se ha dado también en el ejercicio anterior.</p>
<p>16. Memoria. 24 Información presupuestaria. Remanente de Tesorería.</p> <p>El importe de los saldos de dudoso cobro reflejado en el apartado 24.6. "Información presupuestaria. Estado del remanente de tesorería." de la Memoria no coincide con la suma de los saldos a fin de ejercicio de las cuentas (2961), (2962), (2981), (2982), (4900), (4901), (4902), (4903), (5961), (5962), (5981) y (5982) del "Balance de comprobación"</p> <p>Errores detectados: 4,389,411.93 no es igual a 0 + 0 + 0 + 0 + 3,080,616.90 + 523,522.57 + 0 + 0 + 0 + 0 + 0 + 0</p>
Sociedad Mercantil Gestión de Recursos Municipales de Moya S.L. (NIF: B35858562)
A) Balance
<p>20. Balance. Activo.</p> <p>El importe del epígrafe B) II.3. "Otros Deudores" del Activo del Balance aparece con signo negativo.</p> <p>Errores detectados: -29,952.79 es menor que 0</p>
<p>24. Balance. Pasivo.</p> <p>El importe del epígrafe A) " Patrimonio Neto" del Patrimonio Neto y Pasivo del Balance no coincide con el importe del epígrafe E) "Saldo al final del ejercicio" del estado B) Estado de Cambios en el Patrimonio Neto.</p> <p>Errores detectados: 51,734.40 no es igual a 0</p> <p>Esta incidencia se ha dado también en el ejercicio anterior.</p>
Sociedad Mercantil Escuelas Artísticas Villa de Moya, S. L. (NIF: B76013093)
A) Balance
<p>24. Balance. Pasivo.</p> <p>El importe del epígrafe A) " Patrimonio Neto" del Patrimonio Neto y Pasivo del Balance no coincide con el importe del epígrafe E) "Saldo al final del ejercicio" del estado B) Estado de Cambios en el Patrimonio Neto.</p> <p>Errores detectados: 15,030.66 no es igual a 0</p> <p>Esta incidencia se ha dado también en el ejercicio anterior.</p>

TIPO ENTIDAD:	Ayuntamiento				Página 1/2
MODELO:	Normal	Código:	35 013	Población:	7.821
PROVINCIA:	Las Palmas			(Fuente: INE a 1 enero 2016)	

LIQUIDACIÓN DEL PTO. DE INGRESOS	Previsiones Iniciales	Modificaciones Previsiones	%	Previsiones Definitivas	Derechos Rec. Netos	%	%	Recaudación Neta	%	Pendiente Cobro
1 IMPUESTOS DIRECTOS	1.601.100,00	0,00	0,00%	1.601.100,00	2.005.401,91	125,25%	20,47%	1.723.847,39	85,96%	281.554,52
2 IMPUESTOS INDIRECTOS	1.606.122,63	0,00	0,00%	1.606.122,63	1.754.251,40	109,22%	17,91%	1.754.251,40	100,00%	0,00
3 TASAS, P.P. Y OTROS INGRESOS	1.125.378,00	0,00	0,00%	1.125.378,00	1.129.934,86	100,40%	11,53%	1.065.605,81	94,31%	64.329,05
4 TRANSFERENCIAS CORRIENTES	2.952.347,37	1.058.747,58	35,86%	4.011.094,95	4.103.150,48	102,30%	41,88%	4.000.370,97	97,50%	102.779,51
5 INGRESOS PATRIMONIALES	200,00	0,00	0,00%	200,00	26,56	13,28%	0,00%	26,56	100,00%	0,00
6 ENAJENACION INVERSIONES REALES	0,00	0,00	0,00%	0,00	0,00	0,00%	0,00%	0,00	0,00%	0,00
7 TRANSFERENCIAS DE CAPITAL	0,00	798.854,92	0,00%	798.854,92	797.771,56	99,86%	8,14%	120.720,88	15,13%	677.050,68
8 ACTIVOS FINANCIEROS	3.500,00	448.758,51	12821,67%	452.258,51	5.733,85	1,27%	0,06%	5.733,85	100,00%	0,00
9 PASIVOS FINANCIEROS	0,00	0,00	0,00%	0,00	0,00	0,00%	0,00%	0,00	0,00%	0,00
TOTAL INGRESOS	7.288.648,00	2.306.361,01	31,64%	9.595.009,01	9.796.270,62	102,10%	100,00%	8.670.556,86	88,51%	1.125.713,76

LIQUIDACIÓN DEL PTO. DE GASTOS	Créditos Iniciales	Modificaciones de Crédito	%	Créditos Definitivos	Obligaciones Rec. Netas	%	%	Pagos Líquidos	%	Pendiente Pago
1 GASTOS DE PERSONAL	3.314.441,38	594.383,23	17,93%	3.908.824,61	3.636.240,02	93,03%	42,91%	3.552.516,16	97,70%	83.723,86
2 GASTOS CORR. EN BS. Y SERV.	3.173.836,05	197.450,67	6,22%	3.371.286,72	2.929.692,61	86,90%	34,57%	2.728.153,76	93,12%	201.538,85
3 GASTOS FINANCIEROS	7.409,61	0,00	0,00%	7.409,61	2.464,30	33,26%	0,03%	2.464,30	100,00%	0,00
4 TRANSFERENCIAS CORRIENTES	433.929,32	327.115,06	75,38%	761.044,38	725.325,22	95,31%	8,56%	719.077,54	99,14%	6.247,68
5 FONDO DE CONTINGENCIA	11.782,17	-11.782,17	-100,00%	0,00	0,00	0,00%	0,00%	0,00	0,00%	0,00
6 INVERSIONES REALES	205.549,42	427.553,02	208,00%	633.102,44	449.425,04	70,99%	5,30%	345.187,56	76,81%	104.237,48
7 TRANSFERENCIAS DE CAPITAL	71.262,99	759.041,20	1065,13%	830.304,19	653.887,93	78,75%	7,72%	653.887,93	100,00%	0,00
8 ACTIVOS FINANCIEROS	5.000,00	3.600,00	72,00%	8.600,00	8.592,42	99,91%	0,10%	8.592,42	100,00%	0,00
9 PASIVOS FINANCIEROS	65.437,06	9.000,00	13,75%	74.437,06	69.245,49	93,03%	0,82%	69.245,49	100,00%	0,00
TOTAL GASTOS	7.288.648,00	2.306.361,01	31,64%	9.595.009,01	8.474.873,03	88,33%	100,00%	8.079.125,16	95,33%	395.747,87

REMANENTE DE TESORERÍA	
1. Fondos líquidos	4.864.884,50
2. (+) Derechos pendientes de cobro	5.981.110,87
(+) del Presupuesto corriente	1.125.713,76
(+) de Presupuestos cerrados	4.854.675,90
(+) de operaciones no presupuestarias	721,21
3. (-) Obligaciones pendientes de pago	528.895,13
(+) del Presupuesto corriente	395.747,87
(+) de Presupuestos cerrados	20.049,09
(+) de operaciones no presupuestarias	113.098,17
4. (+) Partidas pendientes de aplicación	-30.455,85
(-) cobros realizados ptes. aplicac. defin.	179.263,06
(+) pagos realizados ptes. aplicac. defin.	148.807,21
I. Remanente de tesorería total (1+2-3+4)	10.286.644,39
II. Saldos de dudoso cobro	4.389.411,93
III. Exceso de financiación afectada	270.690,26
IV. Remanente tesorería para gastos generales (I-II-III)	5.626.542,20

PRESUPUESTOS CERRADOS	Derechos	Obligaciones
Saldo a 1 de enero de 2016	4.835.499,45	547.271,69
Variación	-1.155.285,01	0,00
Cobros/Pagos	1.136.108,56	527.222,60
Saldo a 31 de diciembre de 2016	4.854.675,90	20.049,09

RESULTADO PRESUPUESTARIO		
1. Derechos reconocidos netos	9.796.270,62	
2. Obligaciones reconocidas netas	8.474.873,03	
3. Resultado presupuestario del ejercicio (1-2)		1.321.397,59
4. Gastos finan. reman. tesorería para gtos. generales	400.244,34	
5. Desviaciones de financiación negativas del ejercicio	70.666,36	
6. Desviaciones de financiación positivas del ejercicio	267.489,35	
7. RESULTADO PRESUPUESTARIO AJUSTADO		1.524.818,94

INDICADORES PRESUPUESTARIOS	
1. EJECUCIÓN DEL PRESUPUESTO DE INGRESOS	102,10%
2. EJECUCIÓN DEL PRESUPUESTO DE GASTOS	88,33%
3. REALIZACIÓN DE COBROS	88,51%
4. REALIZACIÓN DE PAGOS	95,33%
5. CARGA FINANCIERA DEL EJERCICIO	0,80%
6. AHORRO NETO	18,12%
7. EFICACIA EN LA GESTIÓN RECAUDATORIA	92,93%

TIPO ENTIDAD:	Ayuntamiento	Código:	35 013	Página 2/2
MODELO:	Normal			
PROVINCIA:	Las Palmas		Población:	7.821

BALANCE					
ACTIVO	EJERCICIO 2016	%	PATRIMONIO NETO Y PASIVO	EJERCICIO 2016	%
A) ACTIVO NO CORRIENTE	31.601.971,32	81,01%	A) PATRIMONIO NETO	35.667.125,48	91,43%
I. Inmovilizado intangible	26.574,10	0,07%	I. Patrimonio	11.573.054,84	29,67%
II. Inmovilizado material	31.572.391,22	80,93%	II. Patrimonio generado	24.094.070,64	61,76%
III. Inversiones inmobiliarias	0,00	0,00%	III. Ajustes por cambios de valor	0,00	0,00%
IV. Patrimonio público del suelo	0,00	0,00%	IV. Subvenciones recibidas ptes. imputación a rdos.	0,00	0,00%
V. Inv. financ. a l/p en entid. grupo, multig. y asoc.	3.006,00	0,01%	B) PASIVO NO CORRIENTE	2.475.700,65	6,35%
VI. Inv. financ. a l/p	0,00	0,00%	I. Provisiones a l/p	2.293.868,22	5,88%
VII. Deudores y otras cuentas a cobrar a l/p	0,00	0,00%	II. Deudas a l/p	181.832,43	0,47%
B) ACTIVO CORRIENTE	7.409.200,00	18,99%	III. Deudas con entid. del grupo, multig. y asoc. l/p	0,00	0,00%
I. Activos en estado de venta	0,00	0,00%	IV. Acreedores y otras cuentas a pagar a l/p	0,00	0,00%
II. Existencias	0,00	0,00%	V. Ajustes por periodificación a l/p	0,00	0,00%
III. Deudores y otras cuentas a cobrar a c/p	2.525.057,40	6,47%	C) PASIVO CORRIENTE	868.345,19	2,23%
IV. Inv. financ. a c/p en entid. grupo, multig. y asoc.	3.117,73	0,01%	I. Provisiones a c/p	0,00	0,00%
V. Inv. financ. a c/p	3.307,99	0,01%	II. Deudas a c/p	249.181,59	0,64%
VI. Ajustes por periodificación	0,00	0,00%	III. Deudas con entid. grupo, multig. y asoc. c/p	0,00	0,00%
VII. Efectivo y otros activos líquidos equivalentes	4.877.716,88	12,50%	IV. Acreedores y otras cuentas a pagar a c/p	619.163,60	1,59%
			V. Ajustes por periodificación a c/p	0,00	0,00%
TOTAL ACTIVO	39.011.171,32	100,00%	TOTAL PATRIMONIO NETO Y PASIVO	39.011.171,32	100,00%

1. ESTADO TOTAL DE CAMBIOS EN EL PATRIMONIO NETO

	I. Patrimonio	II. Patrimonio generado	III. Ajustes por cambio valor	IV. Subvenciones recibidas	TOTAL
Patrimonio neto al final del ejercicio 2015	11.573.054,84	21.095.858,94	0,00	0,00	32.668.913,78
Aj. por cambios de crit. contables y corr.err.	0,00	1.155.285,01	0,00	0,00	1.155.285,01
Patrimonio neto inicial ajustado del ejercicio 2016	11.573.054,84	22.251.143,95	0,00	0,00	33.824.198,79
Variaciones del patrimonio neto ejercicio 2016	0,00	1.842.926,69	0,00	0,00	1.842.926,69
PATRIMONIO NETO AL FINAL DEL EJERCICIO 2016	11.573.054,84	24.094.070,64	0,00	0,00	35.667.125,48

2. ESTADO DE INGRESOS Y GASTOS RECONOCIDOS

I. Resultado económico patrimonial	1.842.926,69
II. Ingresos y gastos reconocidos direct. en p. neto	0,00
III. Transferencias a la cta. de rdo. ec-patrimonial	0,00
IV. TOTAL ingresos y gastos reconocidos	1.842.926,69

CUENTA DE RESULTADO ECONÓMICO- PATRIMONIAL

Resultado (ahorro/desahorro) neto del ejercicio	1.842.926,69
-------------------------------------------------	--------------

3. ESTADO DE OPERACIONES CON LA ENTIDAD O ENTIDADES PROPIETARIAS

a) OPERACIONES PATRIMONIALES CON LA ENTIDAD O ENTIDADES PROPIETARIAS	
1. Aportación patrimonial dineraria	0,00
2. Aportación de bienes y derechos	0,00
3. Asunción y condonación de pasivos financieros	0,00
4. Otras aportaciones de la entidad propietaria	0,00
5. (-) Devolución de bienes y derechos	0,00
6. (-) Otras devoluciones a la entidad propietaria	0,00
TOTAL	0,00
b) OTRAS OPERACIONES CON LA ENTIDAD O ENTIDADES PROPIETARIAS	
I. Ingresos y gastos reconoc. direct. cta. rtdo. ec-pat.	0,00
II. Ingresos y gastos reconoc. directamente p. neto	0,00
TOTAL (I+II)	0,00

ESTADO DE FLUJOS DE EFECTIVO

	TOTALES
I. FLUJOS DE EFECTIVO DE LAS ACTIVIDADES DE GESTIÓN	37.419,50
II. FLUJOS DE EFECTIVO DE LAS ACTIVIDADES DE INVERSIÓN	-361.619,77
III. FLUJOS DE EFECTIVO DE LAS ACTIVIDADES DE FINANCIACIÓN	-60.987,18
IV. FLUJOS DE EFECTIVO PENDIENTES DE CLASIFICACIÓN	1.388.150,07
V. EFECTO DE LAS VARIACIONES DE LOS TIPOS DE CAMBIO	0,00
VI. INCREMENTO/DISMINUCIÓN NETA DEL EFECTIVO	1.002.962,62
Efectivo y activos líq. equiv.al efectivo al inicio del ej.	3.662.983,75
Efectivo y activos líq. equiv.al efectivo al final del ej.	4.665.946,37

INDICADORES FINANCIEROS Y PATRIMONIALES

1. LIQUIDEZ INMEDIATA	5,62
2. ENDEUDAMIENTO POR HABITANTE	427,57 €
3. RELACIÓN DE ENDEUDAMIENTO	0,35