

**INFORME DEFINITIVO  
DE LA FISCALIZACIÓN DE LA CUENTA GENERAL DEL EJERCICIO 2016 DEL  
AYUNTAMIENTO DE TELDE**

En el ejercicio de la función fiscalizadora que le impone el artículo 11, apartado b) de la Ley Territorial 4/1989, de 2 de mayo, de la Audiencia de Cuentas de Canarias, y en virtud del artículo 223 del Texto Refundido de la Ley Reguladora de las Haciendas Locales, aprobado por el Real Decreto Legislativo 2/2004, de 5 marzo (en adelante, TRLRHL), en base a las cuentas anuales integrantes de la Cuenta General del EJERCICIO ECONÓMICO DE 2016, esta Audiencia de Cuentas emite el presente Informe definitivo.

La Entidad ha presentado, con posterioridad al plazo legalmente establecido, la información que compone la Cuenta General por vía telemática y ajustada a los requisitos de la Instrucción de Contabilidad para la Administración Local.

En la fiscalización llevada a cabo sobre la misma se han observado los aspectos siguientes, figurando en el Anexo únicamente los incumplimientos relacionados con la coherencia interna y el contenido de las cuentas anuales, y en su caso, los relativos a la cumplimentación de la Información Adicional:

A) Relación de entes dependientes de la Entidad

La Entidad tiene un consorcio adscrito denominado “Consortio Sur de Gran Canaria Televisión Digital Terrestre Local Demarcación de Telde”.

Las sociedades mercantiles de capital íntegramente de la Entidad son:

- Sociedad Mercantil Empresa Municipal de Gestión de Telde, S.L.
- Sociedad Mercantil FOMENTA Empresa Municipal de Vivienda y Suelo de la Ciudad de Telde, S.L.
- Sociedad Mercantil Sociedad de Desarrollo y Promoción de Telde, S.L.

La Entidad tiene una Sociedad Mercantil de capital mayoritario denominada “Parque Tecnológico de Telde, S.A.”.

B) En relación con el procedimiento de aprobación del Presupuesto

El Presupuesto del ejercicio ha sido aprobado fuera del plazo establecido en el artículo 169 del TRLRHL.

C) En relación con el procedimiento de aprobación de la Liquidación del Presupuesto

La Liquidación del Presupuesto ha sido aprobada fuera del plazo establecido en el artículo 191.3 del TRLRHL.

D) En relación con el procedimiento de aprobación de la Cuenta General

1.- La Cuenta General no se ha formado en el plazo legalmente establecido en el artículo 212.1 del TRLRHL.

2.- La presentación al Pleno de la Cuenta General se ha realizado con posterioridad al plazo legalmente establecido en el artículo 212.4 del TRLRHL.

3.- La Cuenta General ha sido aprobada por el Pleno de la Corporación fuera del plazo establecido en el artículo 212.4 del TRLRHL.

E) En relación con la composición de la Cuenta General

La Cuenta General de la Entidad local no contiene las cuentas anuales de las siguientes Entidades dependientes:

- Consorcio Sur de Gran Canaria Televisión Digital Terrestre Local Demarcación de Telde.
- Sociedad Mercantil Empresa Municipal de Gestión de Telde, S.L.
- Sociedad Mercantil FOMENTA Empresa Municipal de Vivienda y Suelo de la Ciudad de Telde, S.L.
- Sociedad Mercantil Sociedad de Desarrollo y Promoción de Telde, S.L.

F) En relación con la documentación complementaria

1.- La Cuenta General de la Entidad local no acompaña las cuentas anuales de la Sociedad Mercantil de capital mayoritario "Parque Tecnológico de Telde, S.A."

2.- En la documentación complementaria relativa a las Memorias, no consta la Memoria demostrativa del grado de cumplimiento de los objetivos, exigida por la Regla 48.3 de la Instrucción del Modelo Normal de Contabilidad Local.

3.- La cuenta nº ES24 2038 90 04166400001878 de Bankia relativa al Secuestro Administrativo de Parques y Jardines no figura en el Estado de Tesorería.

G) En relación con el Balance

1.- El Balance presenta partidas con signo contrario a su naturaleza.

2.- El importe del epígrafe "Patrimonio generado. Resultados de ejercicios anteriores" del Balance no coincide, con el saldo final acreedor o deudor de la cuenta 120 del Balance de comprobación.

3.- El importe de algunos epígrafes del patrimonio neto y pasivo del Balance no coincide, con el saldo final de las correspondientes cuentas del Balance de comprobación.

H) En relación con el Estado de flujos de efectivo

El importe del epígrafe "I.A.6. Flujos de efectivo de las actividades de gestión. Cobros. Otros cobros" en el Estado de flujos de efectivo aparece con signo negativo.

I) En relación con la Liquidación del Presupuesto

1.- El importe de las modificaciones de las previsiones en la de Liquidación del presupuesto de ingresos, es inferior a las modificaciones de crédito en la Liquidación del presupuesto de gastos.

2.- Las desviaciones de financiación negativas del ejercicio del Resultado presupuestario, no coincide con las reflejadas en el apartado "Información presupuestaria. Gastos con financiación afectada" de la Memoria.

J) En relación con la Memoria

1.- No se ha cumplimentado la información descriptiva en algún punto de la Memoria.

2.- El coste amortizado de la deuda al 31 de diciembre, de deudas relacionadas en el apartado "Pasivos financieros" de la Memoria, no coincide con la suma del coste amortizado de la deuda al 1 de enero, más las creaciones/efectivo, menos las creaciones/gastos, más los intereses no explícitos devengados, más las diferencias de cambio del coste amortizado y menos las disminuciones de valor contable.

3.- El importe de los intereses explícitos de la deuda al 31 de diciembre de deudas relacionadas en el apartado "Pasivos financieros" de la Memoria, no coincide con la suma de los intereses explícitos al 1 de enero, más los intereses explícitos devengados, menos los intereses cancelados y más las diferencias de cambio de intereses explícitos.

4.- El importe total concedido reflejado en el apartado "Transferencias, subvenciones y otros ingresos y gastos. Transferencias y subvenciones concedidas" de la Memoria, no coincide con la suma de las obligaciones reconocidas de los capítulos 4 y 7 de la Liquidación del presupuesto de gastos.

5.- El importe total de las transferencias y subvenciones concedidas reflejado en el apartado "Transferencias, subvenciones y otros ingresos y gastos. Transferencias y subvenciones concedidas" de la Memoria, no coincide con el que figuran en la Cuenta del resultado económico patrimonial.

6.- El importe de los cobros pendientes de aplicación a 31 de diciembre de cuentas relacionadas en "Operaciones no presupuestarias de tesorería. Estado de partidas pendientes de aplicación. Cobros pendientes de aplicación" de la Memoria, no coincide con el saldo final acreedor de la cuenta de "Cobros pendientes de aplicación" y "Otras partidas pendientes de aplicación" en el Balance de comprobación.

7.- El importe total de los pagos pendientes de aplicación a 31 de diciembre de las siguientes cuentas relacionadas en "Operaciones no presupuestarias de tesorería. Estado de partidas pendientes de aplicación. Pagos pendientes de aplicación" de la Memoria, no coincide el saldo final deudor de las cuentas "Pagos pendientes de aplicación", "Provisiones de fondos para anticipos de caja fija pendientes de justificación" y "Libramientos para la reposición de anticipos de caja fija pendientes de pago."

8.- El total del importe pendiente de aplicar a presupuesto a 31 de diciembre en "Información presupuestaria. Ejercicio corriente. Presupuesto de Gastos. Acreedores por operaciones pendientes de aplicar a presupuesto" de la Memoria, no coincide con el saldo final acreedor de la cuenta de "Acreedores por operaciones pendientes de aplicar a presupuesto" del Balance de comprobación.

9.- El importe total de las devoluciones reconocidas reflejado en "Información presupuestaria. Ejercicio corriente. Presupuesto de Ingresos. Devolución de ingresos" de la Memoria, no coincide con el saldo de la correspondiente cuenta del Balance de comprobación.

10.- El total pendiente de pago a 31 de diciembre en "Información presupuestaria. Ejercicio corriente. Presupuesto de Ingresos. Devolución de ingresos" de la Memoria, no coincide con el saldo final acreedor de la cuenta "Acreedores por devolución de ingresos y otras minoraciones" del Balance de comprobación.

11.- El importe del total de las obligaciones pendientes de pago a 1 de enero reflejado en "Información presupuestaria. Ejercicios cerrados. Presupuesto de gastos. Obligaciones de presupuestos cerrados" de la Memoria, no coincide con el saldo inicial acreedor de la cuenta "Acreedores por obligaciones reconocidas. Presupuestos de gastos cerrados" del Balance de comprobación.

12.- El importe del total de las obligaciones pendientes de pago a 31 de diciembre reflejado en "Información presupuestaria. Ejercicios cerrados. Presupuesto de gastos. Obligaciones de presupuestos cerrados" de la Memoria, no coincide con el saldo final acreedor de la cuenta "Acreedores por obligaciones reconocidas. Presupuestos de gastos cerrados" del Balance de comprobación.

13.- Existe incoherencias en el importe resultante de la suma de los totales de los gastos pendientes de realizar relacionados en el apartado "Información presupuestaria. Ejecución de proyectos de gasto" de la Memoria.

14.- El importe de las obligaciones pendientes de pago de operaciones no presupuestarias reflejado en "Información presupuestaria. Estado del remanente de tesorería" de la Memoria, no coincide con la suma de los saldos al cierre del ejercicio de las cuentas correspondientes del Balance de comprobación.

15.- El importe de los cobros realizados pendientes de aplicación definitiva reflejado en "Información presupuestaria. Estado del remanente de tesorería." de la Memoria, no coincide con las sumas de los saldos al cierre del ejercicio de las cuentas "Cobros pendientes de aplicación" y "Otras partidas pendientes de aplicación" del Balance de comprobación.

16.- El saldo inicial de obligaciones más modificaciones y anulaciones de "Indicadores presupuestarios. De presupuestos cerrados. Realización de pagos" de la Memoria, no coinciden con los consignados en el apartado "Información presupuestaria. Ejercicios cerrados. Obligaciones de presupuestos cerrados" de la misma.

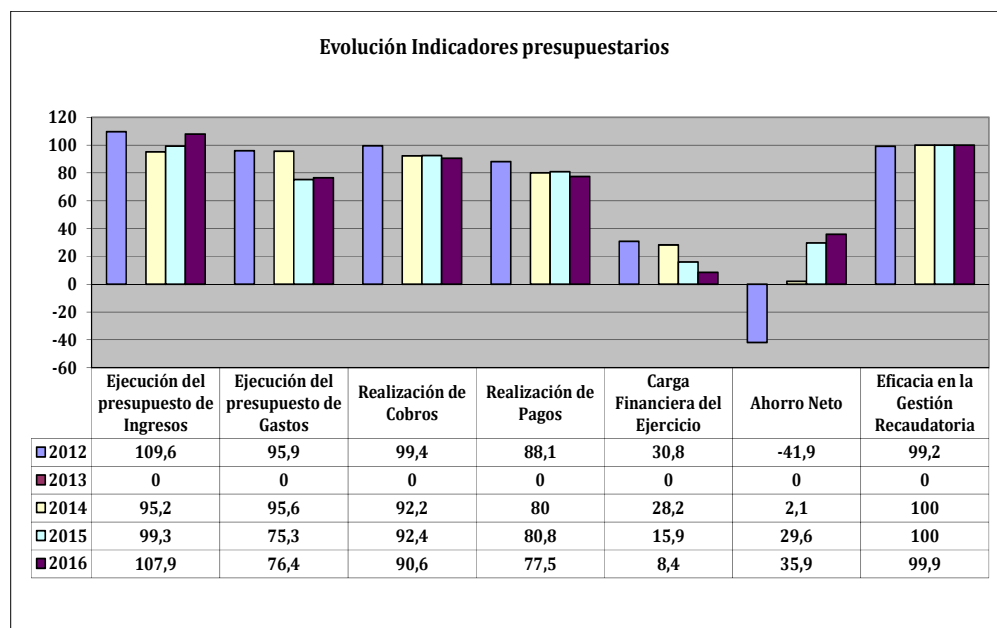
K) En relación con el Consorcio Sur de Gran Canaria Televisión Digital Terrestre Local Demarcación de Telde

No se adjunta la documentación complementaria de tesorería exigida en la normativa aplicable.

## ANÁLISIS DE INDICADORES

### A) INDICADORES PRESUPUESTARIOS

A continuación se realiza un análisis de la evolución en cinco ejercicios de siete indicadores presupuestarios relevantes.



- **Ejecución del presupuesto de ingresos**

El índice de ejecución de ingresos mide el porcentaje de las previsiones definitivas de ingresos que han dado lugar al reconocimiento contable de derechos liquidados.

Se debe tener en cuenta que, en el caso de las modificaciones de crédito financiadas con el Remanente de tesorería para gastos generales o Excesos de Financiación Afectada, estas fuentes de financiación no figuran como derechos reconocidos, lo que sesga este indicador.

Valores para este índice mayores al 90 % se consideran satisfactorios; en cambio, valores inferiores alertan sobre la formulación de unas previsiones excesivas de ingresos.

No se observan cambios significativos en la evolución de este indicador en los ejercicios analizados.

- **Ejecución del presupuesto de gastos**

El índice de ejecución de gastos expresa el porcentaje que suponen las obligaciones reconocidas con cargo al presupuesto de gastos del ejercicio corriente en relación con el volumen de créditos definitivos.

El índice de ejecución de gastos, que nos muestra el grado en que los créditos definitivos han dado lugar al reconocimiento de obligaciones, también ha de alcanzar valores superiores al 80 %.

En la evolución de este indicador en los ejercicios analizados se observa una caída de 19,5 puntos porcentuales.

- **Realización de cobros**

El índice de cumplimiento de los cobros refleja el porcentaje de derechos liquidados con cargo al presupuesto corriente que han sido cobrados durante el ejercicio presupuestario.

Este indicador mide, por lo tanto, la capacidad de la Entidad Pública para transformar en liquidez los derechos de cobro liquidados y vencidos, es decir, el ritmo de cobro.

En principio, parece deseable que el valor del índice supere el 80 %, lo que supondría una razonable conversión en liquidez de los derechos de cobro liquidados.

En la evolución de este indicador en los ejercicios analizados se observa una caída de 8,9 puntos porcentuales.

- **Realización de pagos**

El índice de cumplimiento de pago de los gastos refleja el porcentaje de obligaciones reconocidas durante el ejercicio con cargo al presupuesto corriente que han sido pagadas durante el mismo.

Valores para este índice entre el 80 % y el 90 % se consideran satisfactorios; en cambio, valores inferiores alertan sobre la posible existencia de dificultades en la tesorería.

En la evolución de este indicador en los ejercicios analizados se observa una caída de 10,6 puntos porcentuales.

- **Carga financiera del ejercicio**

Este indicador relaciona por cociente la carga financiera del ejercicio (obligaciones reconocidas por los capítulos 3 y 9) con los derechos liquidados por operaciones corrientes.

Cuanto menor sea el peso de la carga financiera en relación con los ingresos corrientes, mayor margen de maniobra tendrá la Entidad para financiar sus inversiones.

En la evolución de este indicador en los ejercicios analizados se observa una caída de 22,4 puntos porcentuales.

- **Ahorro neto**

El índice de ahorro neto se obtiene dividiendo el ahorro neto (derechos reconocidos corrientes menos obligaciones reconocidas corrientes y obligaciones reconocidas del capítulo 9), por el volumen de derechos liquidados por operaciones corrientes.

Este indicador refleja la capacidad que tiene la Entidad de atender con sus recursos ordinarios a sus gastos corrientes, incluida la imputación al presente de las deudas contraídas en el pasado para la financiación de las inversiones. Debe presentar valores positivos.

En la evolución de este indicador en los ejercicios analizados se observa un aumento de 77,8 puntos porcentuales.

- **Eficacia en la gestión recaudatoria**

El índice de gestión recaudatoria refleja el porcentaje de derechos liquidados con cargo a los ingresos tributarios y precios públicos que han sido cobrados durante el ejercicio presupuestario.

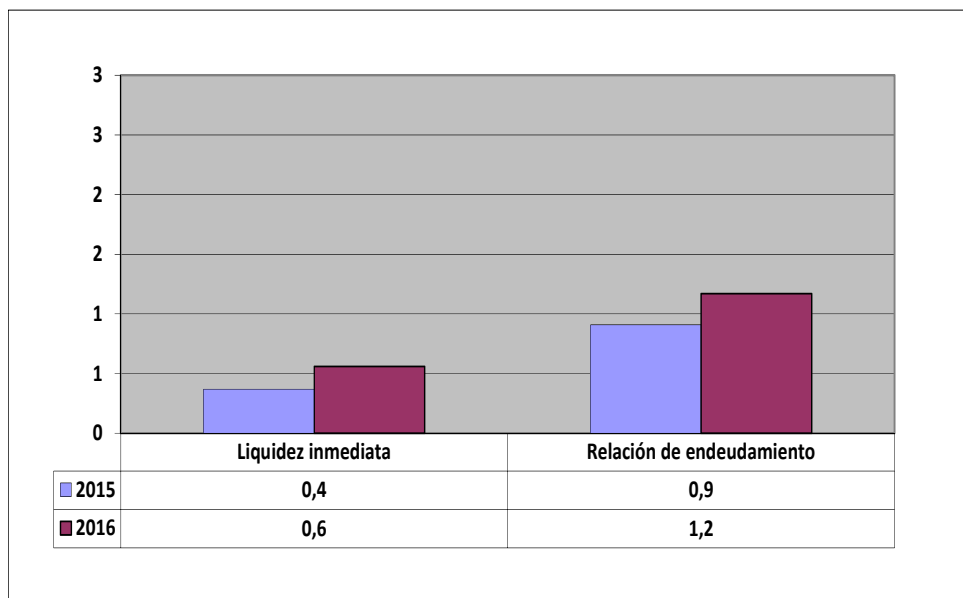
Este indicador mide, por lo tanto, la capacidad de la Entidad para transformar en liquidez los derechos de cobro liquidados y vencidos de los capítulos 1, 2 y 3, es decir, el ritmo de cobro.

En principio, parece deseable que el valor del índice supere el 80 %, lo que supondría una razonable conversión en liquidez de los derechos de cobro liquidados.

En la evolución de este indicador en los ejercicios analizados se observa un aumento de 0,7 puntos porcentuales.

## B) INDICADORES FINANCIEROS

Se realiza un análisis de la evolución en dos ejercicios de tres indicadores financieros, con indicación del valor que a juicio de esta Audiencia de Cuentas resulta razonable.



- **Liquidez inmediata**

Se obtiene determinando el porcentaje que suponen los fondos líquidos (dinero disponible en caja y bancos, así como otras inversiones financieras temporales con un alto grado de liquidez) con relación a las obligaciones presupuestarias y no presupuestarias a corto plazo.

Este indicador refleja a 31 de diciembre el porcentaje de deudas presupuestarias y no presupuestarias que pueden atenderse con la liquidez inmediatamente disponible. Cuanto mayor sea este porcentaje, menor es el riesgo financiero de la Entidad, si bien un valor excesivo revelará un excedente de liquidez que habrá que colocar.

Ahora bien, dado que habitualmente se considera que el valor del ratio debería situarse en el intervalo 0,70-0,90 niveles superiores pondrían de manifiesto un excedente de tesorería que debería ser objeto de inversión por parte de la Entidad, al objeto de obtener una rentabilidad más adecuada.

En la evolución de este indicador en los ejercicios analizados se observa un aumento, en tantos por uno, de 0,2.

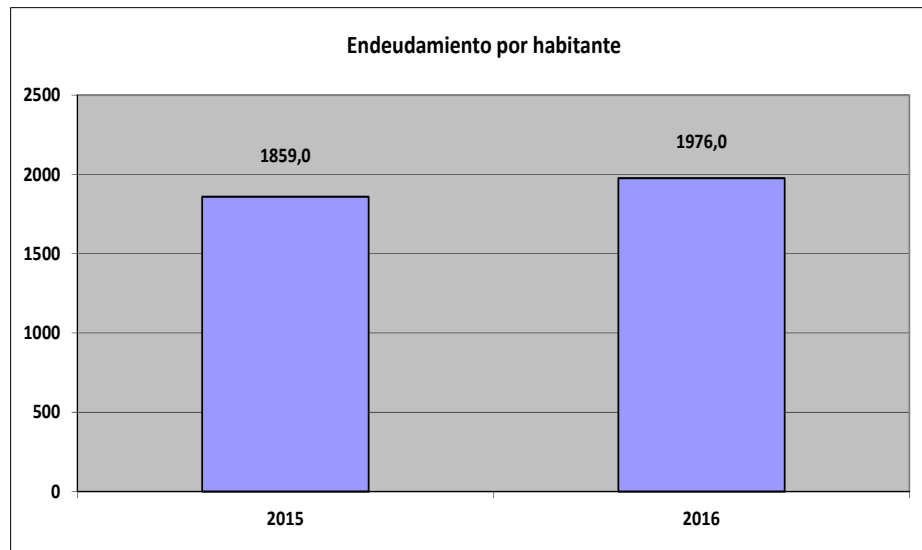
- **Relación de endeudamiento**

Se define como el cociente, en tanto por uno, entre las agrupaciones de provisiones y acreedores a corto plazo (pasivo corriente), sobre las agrupaciones de provisiones y acreedores a largo plazo (pasivo no corriente) del pasivo del balance.

Indica qué porcentaje representa el exigible a corto plazo, sobre las obligaciones reembolsables a largo plazo. Un valor superior a 1 indica un mayor volumen de deuda a corto plazo que de deuda a largo plazo, y a la inversa.

Cuanto más se aproxima su valor a cero, mayor es el peso de las obligaciones a largo plazo sobre el total de obligaciones a corto y a la inversa.

En la evolución de este indicador en los ejercicios analizados se observa un aumento, en tantos por uno, de 0,3.



- **Endeudamiento por habitante**

El índice relativo a la deuda per cápita, o endeudamiento por habitante, se obtiene dividiendo el pasivo corriente y el no corriente existente a 31 de diciembre entre el número de habitantes. Este indicador refleja el montante de deuda per cápita, y ha de ser analizado observando su evolución a lo largo del tiempo.

Obviamente, cuanto mayor sea esta ratio, mayor es el nivel de endeudamiento de la Entidad y mayor riesgo de insolvencia se produce.

En la evolución de este indicador en los ejercicios analizados se observa un aumento de 117 euros por habitante.

## **ANÁLISIS ECONÓMICO-FINANCIERO**

La principal fuente de financiación de la Entidad en el ejercicio fue el capítulo 4 (Transferencias corrientes), que alcanzó el 53,3 % de los derechos reconocidos, seguido en importancia del capítulo 1 (Impuestos directos) con el 37,6 %.

El principal componente del gasto fue el capítulo 1 (Gastos de personal), que representó el 40,9 % de las obligaciones reconocidas. Le sigue el capítulo 2 (Gastos corrientes en bienes y servicios), que supuso el 33,5 % del total del gasto.

Las modificaciones netas de crédito para gastos supusieron el 5,6 % de los créditos iniciales del Presupuesto, correspondiendo el mayor volumen de las mismas al capítulo 1.

Los grados de ejecución del presupuesto de ingresos y gastos fueron elevados e intermedios, el 107,9 % y 76,4 %, respectivamente, en tanto que los niveles de realización de los cobros y pagos que situaron en niveles elevados y reducidos, el 90,6 % y 77,5 %, respectivamente, habiendo alcanzado la eficacia en la gestión recaudatoria un 99,9 %.

Los importes pendientes de cobro en ejercicios cerrados eran elevados.

La carga financiera del ejercicio alcanzó el 8,4 % de los derechos reconocidos netos por operaciones corrientes.

El Resultado presupuestario ajustado fue positivo, debido a que los ingresos generados en el ejercicio fueron suficientes para atender a los gastos, al igual que el Remanente de tesorería para gastos generales.

Santa Cruz de Tenerife, a 30 de octubre de 2018.

EL PRESIDENTE,  
Pedro Pacheco González

**ALEGACIONES AL INFORME PROVISIONAL DE LA FISCALIZACIÓN DE LA CUENTA  
GENERAL DEL EJERCICIO 2016 DEL AYUNTAMIENTO DE TELDE**

En el plazo concedido para ello la Entidad no remitió alegaciones al Informe Provisional de Fiscalización.

# INCIDENCIAS

## Cuenta General del ejercicio 2016 de la Entidad Ayuntamiento Telde (Las Palmas)

### INCIDENCIAS EN LAS CUENTAS ANUALES Y DOCUMENTACIÓN COMPLEMENTARIA

Ayuntamiento Telde (NIF: P3502600D)
<b>A) Balance de situación</b>
<b>48. Balance. Activo.</b> El importe del epígrafe B) VI. "Ajustes por periodificación" del Activo del Balance aparece con signo negativo. Errores detectados: -22,385,274.68 es menor que 0 Esta incidencia se ha dado también en el ejercicio anterior.
<b>26. Balance. Pasivo.</b> El importe del epígrafe A) II.1. "Patrimonio generado. Resultados de ejercicios anteriores" del Pasivo del Balance no coincide con el saldo final acreedor o deudor de la cuenta 120 del Balance de comprobación de la Memoria. Errores detectados: -36,383,136.77 no es igual a 36,383,136.77
<b>34. Balance. Pasivo.</b> El importe del epígrafe B) II.2. "Deudas a largo plazo. Deudas con entidades de crédito" del Pasivo del Balance no coincide con el saldo final acreedor de las cuentas 170 y 177 del Balance de comprobación de la Memoria. Errores detectados: 88,159,635.78 no es igual a 89,495,000.47 + 0 Esta incidencia se ha dado también en el ejercicio anterior.
<b>36. Balance. Pasivo.</b> El importe del epígrafe B) II.4. "Deudas a largo plazo. Otras deudas" del Pasivo del Balance no coincide con el saldo final acreedor de las cuentas 173, 174, 178, 179, 180 y 185 del Balance de comprobación de la Memoria. Errores detectados: 4,784,193.15 no es igual a 0 + 0 + 0 + 4,736,532.16 + 47,990.37 + 0
<b>44. Balance. Pasivo.</b> El importe del epígrafe C) II.4. "Deudas a corto plazo. Otras deudas" del Pasivo del Balance no coincide con el saldo final acreedor de las cuentas 4003, 4013, 4133, 4183, 523, 524, 528, 529, 560 y 561 del Balance de comprobación de la Memoria. Errores detectados: 17,585,769.90 no es igual a 693,434.82 + 0 + 0 + 0 + 0 + 0 + 0 + 15,017,743.11 + 6,383,621.21 + 26,556.61 Esta incidencia se ha dado también en el ejercicio anterior.
<b>46. Balance. Pasivo.</b> El importe del epígrafe C) IV.1. "Acreedores y otras cuentas a pagar a corto plazo. Acreedores por operaciones de gestión" del Pasivo del Balance no coincide con el saldo final acreedor de las cuentas 4000, 4010, 411, 4130, 416, 4180 y 522 del Balance de comprobación de la Memoria. Errores detectados: 75,873,278.76 no es igual a 13,862,403.18 + 12,173,801.34 + 0 + 50,140,214.49 + 0 + 0 + 0 Esta incidencia se ha dado también en el ejercicio anterior.
<b>47. Balance. Pasivo.</b> El importe del epígrafe C) IV.2. "Acreedores y otras cuentas a pagar a corto plazo. Otras cuentas a pagar" del Pasivo del Balance no coincide con el saldo final acreedor de las cuentas 4001, 4011, 410, 4131, 414, 4181, 419, 550, 554 y 559 del Balance de comprobación de la Memoria. Errores detectados: 7,005,696.48 no es igual a 0 + 0 + 0 + 0 + 0 + 0 + 3,497,065.14 + 0 + 362,124.42 + 0 Esta incidencia se ha dado también en el ejercicio anterior.

<b>D) Estado de Flujos de Efectivo</b>
<p><b>6. Estado de flujos de efectivo.</b></p> <p>El importe del epígrafe "I.A.6. Flujos de efectivo de las actividades de gestión. Cobros. Otros cobros" en el Estado de flujos de efectivo aparece con signo negativo.</p>
<p><b>13. Estado de flujos de efectivo.</b></p> <p>El importe del epígrafe "I.B.13. Flujos de efectivo de las actividades de gestión. Pagos. Otros pagos" en el Estado de flujos de efectivo aparece con signo negativo.</p> <p>Esta incidencia se ha dado también en el ejercicio anterior.</p>
<b>E) Estado de liquidación del presupuesto</b>
<p><b>2. Liquidación del Presupuesto.</b></p> <p>El importe total de las modificaciones de las previsiones reflejado en el "Estado de Liquidación del Presupuesto de ingresos" es inferior al total de las modificaciones de créditos reflejado en el "Estado de Liquidación del Presupuesto de gastos. Por aplicaciones presupuestarias".</p>
<p><b>21. Liquidación del presupuesto. Resultado presupuestario.</b></p> <p>El importe de las desviaciones de financiación negativas del ejercicio del "Resultado presupuestario" no coincide con el reflejado en el apartado "24.5. Información presupuestaria. Gastos con financiación afectada" de la Memoria.</p> <p>Errores detectados: 0 no es igual a 377,368.99</p>
<b>10) Memoria. Activos financieros</b>
<p><b>7. Memoria. 10 Activos financieros. Información sobre los riesgos de tipo de cambio y de tipo de interes.</b></p> <p>No se ha cumplimentado la información descriptiva contenida en el punto 10.1 "Información relacionada con el balance" de la Memoria.</p> <p>Esta incidencia se ha dado también en el ejercicio anterior.</p>
<p><b>1. Memoria. 10 Activos financieros. Información sobre los riesgos de tipo de cambio y de tipo de interes.</b></p> <p>No se ha cumplimentado la información del punto 10.2 "Información relacionada con la cuenta del resultado económico-patrimonial" de la Memoria.</p> <p>Esta incidencia se ha dado también en el ejercicio anterior.</p>
<b>11) Memoria. Pasivos financieros</b>
<p><b>1. Memoria. 11 Pasivos financieros. Situación y movimientos de las deudas.</b></p> <p>El importe del coste amortizado de la deuda al 31 de diciembre de las deudas relacionadas en el apartado 11.1.a) "Pasivos financieros. Situación y movimientos de las deudas. Deudas al coste amortizado" de la Memoria, no coincide con la suma del coste amortizado de la deuda al 1 de enero, más las creaciones/efectivo, menos las creaciones/gastos, más los intereses no explícitos devengados, más las diferencias de cambio del coste amortizado y menos las disminuciones de valor contable:</p> <p>Errores detectados: Partida o Fila = 01-BANKIA - 6105 (0 no es igual a 5,319,092.95 + 0 + 0 + 0 - 0)Partida o Fila = 02-BBVA - 0024 (0 no es igual a 1,700,231.60 + 0 + 0 + 0 - 0)</p> <p>Esta incidencia se ha dado también en el ejercicio anterior.</p>
<p><b>2. Memoria. 11 Pasivos financieros. Situación y movimientos de las deudas.</b></p> <p>El importe de los intereses explícitos de la deuda al 31 de diciembre de las deudas relacionadas en el apartado 11.1.a) "Pasivos financieros. Situación y movimientos de las deudas. Deudas al coste amortizado" de la Memoria, no coincide con la suma de los intereses explícitos al 1 de enero, más los intereses explícitos devengados, menos los intereses cancelados y más las diferencias de cambio de intereses explícitos:</p> <p>Errores detectados: Partida o Fila = 01-BANKIA - 6105 (0 no es igual a 159,572.79 + 0 + 0)Partida o Fila = 02-BBVA - 0024 (0 no es igual a 24,954.13 + 0 + 0)</p> <p>Esta incidencia se ha dado también en el ejercicio anterior.</p>

## 15) Memoria. Transferencias, subvenciones y otros ingresos y gastos

### 5. Memoria. 15 Transferencias, subvenciones y otros ingresos y gastos.

El importe total concedido reflejado en el apartado "15.2. Transferencias, subvenciones y otros ingresos y gastos. Transferencias y subvenciones concedidas" de la Memoria, no coincide con la suma de los importes correspondientes a los "Capítulos IV y VII de las obligaciones reconocidas" del Estado de liquidación del presupuesto de gastos.

Errores detectados: 0 no es igual a 1,763,535.25 + 2,556,342.46

Esta incidencia se ha dado también en el ejercicio anterior.

### 6. Memoria. 15 Transferencias, subvenciones y otros ingresos y gastos.

El importe total de transferencias y subvenciones concedidas reflejado en el apartado "15.2) Transferencias, subvenciones y otros ingresos y gastos. Transferencias y subvenciones concedidas" de la Memoria, no coincide con el importe del epígrafe "B) 9. Transferencias y subvenciones concedidas" de la Cuenta del resultado económico patrimonial.

Errores detectados: 0 no es igual a 5,029,848.22

Esta incidencia se ha dado también en el ejercicio anterior.

## 21) Memoria. Operaciones no presupuestarias de tesorería

### 3. Memoria. 21 Operaciones no presupuestarias de tesorería. Estado de deudores no presupuestarios.

El importe de "Cobros pendientes de aplicación a 31 de diciembre" de las siguientes cuentas relacionadas en el apartado "21.3.a) Operaciones no presupuestarias de tesorería. Estado de partidas pendientes de aplicación. Cobros pendientes de aplicación" de la Memoria no coincide con el saldo final acreedor de la cuenta (554) Cobros pendientes de aplicación y (559) Otras partidas pendientes de aplicación en el "Balance de comprobación" de la Memoria.

Errores detectados: 10,790,477.51 no es igual a 362,124.42 + 0

Esta incidencia se ha dado también en el ejercicio anterior.

### 6. Memoria. 21 Operaciones no presupuestarias de tesorería. Estado de deudores no presupuestarios.

El importe total de "Pagos pendientes de aplicación a 31 de diciembre" de las siguientes cuentas relacionadas en el apartado "21.3.b) Operaciones no presupuestarias de tesorería. Estado de partidas pendientes de aplicación. Pagos pendientes de aplicación" de la Memoria no coincide con el saldo final deudor de las cuentas (555) "Pagos pendientes de aplicación", (5581) "Provisiones de fondos para anticipos de caja fija pendientes de justificación", y (5585) "Libramientos para la reposición de anticipos de caja fijapendientes de pago."

Errores detectados: 11,051,342.04 no es igual a 3,662,687.73 + 18,751.61 + 182,262.47

Esta incidencia se ha dado también en el ejercicio anterior.

## 24) Memoria. Información presupuestaria

### 8. Memoria. 24 Información presupuestaria. Ejercicio corriente.

El total del importe pendiente de aplicar a presupuesto a 31 de diciembre en el apartado 24.1.1.c) "Información presupuestaria. Ejercicio corriente. Presupuesto de Gastos. Acreedores por operaciones pendientes de aplicar a presupuesto" de la Memoria, no coincide con el saldo final acreedor de la cuenta (413) Acreedores por operaciones pendientes de aplicar a presupuesto del "Balance de comprobación".

Errores detectados: 12,648,547.33 no es igual a 50,140,214.49

Esta incidencia se ha dado también en el ejercicio anterior.

### 23. Memoria. 24 Información presupuestaria. Ejercicio corriente.

El importe Total devoluciones reconocidas reflejado en el apartado 24.1.2.b) "Información presupuestaria. Ejercicio corriente. Presupuesto de Ingresos. Devolución de ingresos" de la Memoria no coincide con la suma del saldo inicial acreedor de las cuenta (418) más el Haber de la misma cuenta (418) Acreedores por devolución de ingresos y otras minoraciones del "Balance de comprobación".

Errores detectados: 2,446,371.73 no es igual a 0 + 2,056,667.58

Esta incidencia se ha dado también en el ejercicio anterior.

**24. Memoria. 24 Información presupuestaria. Ejercicio corriente.**

El total Pendientes de pago a 31 de diciembre del apartado 24.1.2.b) Información presupuestaria. Ejercicio corriente. Presupuesto de Ingresos. Devolución de ingresos de la Memoria no coincide con el saldo final acreedor de la cuenta (418) Acreedores por devolución de ingresos y otras minoraciones del "Balance de comprobación".

Errores detectados: 361,397.80 no es igual a 0

Esta incidencia se ha dado también en el ejercicio anterior.

**3. Memoria. 24 Información presupuestaria. Ejercicios cerrados.**

El importe del total obligaciones pendientes de pago a 1 de enero reflejado en el apartado 24.2.1. "Información presupuestaria. Ejercicios cerrados. Presupuesto de gastos. Obligaciones de presupuestos cerrados" de la Memoria, no coincide con el saldo inicial acreedor de la cuenta (401) Acreedores por obligaciones reconocidas. Presupuestos de gastos cerrados del "Balance de comprobación".

Errores detectados: 21,380,112.62 no es igual a 24,052,771.70

Esta incidencia se ha dado también en el ejercicio anterior.

**4. Memoria. 24 Información presupuestaria. Ejercicios cerrados.**

El importe del total obligaciones pendientes de pago a 31 de diciembre reflejado en el apartado 24.2.1. "Información presupuestaria. Ejercicios cerrados. Presupuesto de gastos. Obligaciones de presupuestos cerrados" de la Memoria, no coincide con el saldo final acreedor de la cuenta (401) Acreedores por obligaciones reconocidas. Presupuestos de gastos cerrados del "Balance de comprobación".

Errores detectados: 7,641,191.44 no es igual a 12,173,801.34

Esta incidencia se ha dado también en el ejercicio anterior.

**4. Memoria. 24 Información presupuestaria. Ejecución de proyectos de gasto.**

El importe resultante de la suma de los totales de los gastos pendientes de realizar relacionados en el apartado 24.4.2. "Información presupuestaria. Ejecución de proyectos de gasto. Anualidades pendientes" de la Memoria, no coincide con el importe total del gasto pendiente de realizar reflejado en el apartado 24.4.1. "Información presupuestaria. Ejecución de proyectos de gasto. Resumen de ejecución" de la misma.

Errores detectados: 7,198,912.48 + 0 + 0 + 0 no es igual a -4,409,698.70

Esta incidencia se ha dado también en el ejercicio anterior.

**12. Memoria. 24 Información presupuestaria. Remanente de Tesorería.**

El importe de las obligaciones pendientes de pago de operaciones no presupuestarias reflejado en el apartado 24.6. "Información presupuestaria. Estado del remanente de tesorería." de la Memoria no coincide con la suma de los saldos al cierre del ejercicio de las cuentas (165), (166), (180), (185), (410), (414), (419), (453), saldo acreedor de (456), (475), (476), (477), (502), (515), (516), (521), (550), (560), y (561) del "Balance de comprobación".

Errores detectados: 10,434,386.32 no es igual a ( 0 + 0 + 47,990.37 + 0 + 0 + 0 + 3,497,065.14 + 0 + 0 + 488,127.69 + 88,386.46 + 0 + 0 + 0 + 0 + 0 + 0 + 6,383,621.21 + 26,556.61 )

Esta incidencia se ha dado también en el ejercicio anterior.

**13. Memoria. 24 Información presupuestaria. Remanente de Tesorería.**

El importe de los cobros realizados pendientes de aplicación definitiva reflejado en el apartado "24.6. Información presupuestaria. Estado del remanente de tesorería." de la Memoria no coincide con las sumas de los saldos al cierre del ejercicio de las cuentas (554) Cobros pendientes de aplicación y (559) Otras partidas pendientes de aplicación del "Balance de comprobación".

Errores detectados: 3,603,016.55 no es igual a 362,124.42 + 0

Esta incidencia se ha dado también en el ejercicio anterior.

**25) Memoria. Indicadores financieros, patrimoniales y presupuestarios****63. Memoria. 25 Indicadores financieros, patrimoniales y presupuestarios.**

El "Saldo inicial de obligaciones más modificaciones y anulaciones" del apartado 25.2.c.1) "Indicadores presupuestarios. De presupuestos cerrados. Realización de pagos de la Memoria" no coinciden con los consignados en el apartado 24.2.1. "Información presupuestaria. Ejercicios cerrados. Obligaciones de presupuestos cerrados de la Memoria".

Errores detectados: 24,053,164.82 no es igual a 21,380,505.74

Esta incidencia se ha dado también en el ejercicio anterior.

**28) Memoria. Hechos posteriores al cierre**

**1. Memoria. 28 Hechos posteriores al cierre.**

No se ha cumplimentado la información del punto 28 "Hechos posteriores al cierre" de la Memoria.

Esta incidencia se ha dado también en el ejercicio anterior.

TIPO ENTIDAD:	Ayuntamiento			Página 1/2
MODELO:	Normal	Código:	35 026	Población:
PROVINCIA:	Las Palmas			102.164
				(Fuente: INE a 1 enero 2016)

LIQUIDACIÓN DEL PTO. DE INGRESOS	Previsiones Iniciales	Modificaciones Previsiones	%	Previsiones Definitivas	Derechos Rec. Netos	%	%	Recaudación Neta	%	Pendiente Cobro
1 IMPUESTOS DIRECTOS	31.117.225,33	0,00	0,00%	31.117.225,33	34.352.269,34	110,40%	37,57%	34.320.745,83	99,91%	31.523,51
2 IMPUESTOS INDIRECTOS	618.685,93	0,00	0,00%	618.685,93	773.124,54	124,96%	0,85%	771.426,91	99,78%	1.697,63
3 TASAS, P.P. Y OTROS INGRESOS	7.967.353,00	0,00	0,00%	7.967.353,00	5.676.091,10	71,24%	6,21%	5.676.091,10	100,00%	0,00
4 TRANSFERENCIAS CORRIENTES	40.369.824,15	2.222.001,15	5,50%	42.591.825,30	48.720.338,74	114,39%	53,28%	40.109.742,56	82,33%	8.610.596,18
5 INGRESOS PATRIMONIALES	230.000,00	0,00	0,00%	230.000,00	53.014,89	23,05%	0,06%	53.014,89	100,00%	0,00
6 ENAJENACION INVERSIONES REALES	0,00	0,00	0,00%	0,00	0,00	0,00%	0,00%	0,00	0,00%	0,00
7 TRANSFERENCIAS DE CAPITAL	0,00	2.140.559,36	0,00%	2.140.559,36	1.787.519,18	83,51%	1,95%	1.787.519,18	100,00%	0,00
8 ACTIVOS FINANCIEROS	125.000,00	0,00	0,00%	125.000,00	83.326,05	66,66%	0,09%	83.326,05	100,00%	0,00
9 PASIVOS FINANCIEROS	0,00	0,00	0,00%	0,00	0,00	0,00%	0,00%	0,00	0,00%	0,00
<b>TOTAL INGRESOS</b>	<b>80.428.088,41</b>	<b>4.362.560,51</b>	<b>5,42%</b>	<b>84.790.648,92</b>	<b>91.445.683,84</b>	<b>107,85%</b>	<b>100,00%</b>	<b>82.801.866,52</b>	<b>90,55%</b>	<b>8.643.817,32</b>

LIQUIDACIÓN DEL PTO. DE GASTOS	Créditos Iniciales	Modificaciones de Crédito	%	Créditos Definitivos	Obligaciones Rec. Netas	%	%	Pagos Líquidos	%	Pendiente Pago
1 GASTOS DE PERSONAL	27.506.668,74	1.774.376,14	6,45%	29.281.044,88	26.441.010,20	90,30%	40,85%	25.649.590,45	97,01%	791.419,75
2 GASTOS CORR. EN BS. Y SERV.	26.615.500,58	1.457.456,93	5,48%	28.072.957,51	21.682.479,57	77,24%	33,50%	9.822.118,88	45,30%	11.860.360,69
3 GASTOS FINANCIEROS	1.311.753,20	191.682,71	14,61%	1.503.435,91	961.045,93	63,92%	1,48%	957.251,82	99,61%	3.794,11
4 TRANSFERENCIAS CORRIENTES	3.653.908,72	-1.230.721,39	-33,68%	2.423.187,33	1.763.535,25	72,78%	2,72%	1.630.929,53	92,48%	132.605,72
5 FONDO DE CONTINGENCIA	390.088,51	-200.174,57	-51,32%	189.913,94	0,00	0,00%	0,00%	0,00	0,00%	0,00
6 INVERSIONES REALES	4.000.000,00	882.394,19	22,06%	4.882.394,19	4.710.603,35	96,48%	7,28%	4.020.962,64	85,36%	689.640,71
7 TRANSFERENCIAS DE CAPITAL	2.018.446,85	1.725.826,12	85,50%	3.744.272,97	2.556.342,46	68,27%	3,95%	1.478.325,44	57,83%	1.078.017,02
8 ACTIVOS FINANCIEROS	125.000,00	0,00	0,00%	125.000,00	60.297,56	48,24%	0,09%	60.297,56	100,00%	0,00
9 PASIVOS FINANCIEROS	14.623.272,32	-150.000,00	-1,03%	14.473.272,32	6.554.961,71	45,29%	10,13%	6.554.961,71	100,00%	0,00
<b>TOTAL GASTOS</b>	<b>80.244.638,92</b>	<b>4.450.840,13</b>	<b>5,55%</b>	<b>84.695.479,05</b>	<b>64.730.276,03</b>	<b>76,43%</b>	<b>100,00%</b>	<b>50.174.438,03</b>	<b>77,51%</b>	<b>14.555.838,00</b>

REMANENTE DE TESORERÍA	
1. Fondos líquidos	61.234.520,11
2. (+) Derechos pendientes de cobro	69.052.476,94
(+) del Presupuesto corriente	8.643.817,32
(+) de Presupuestos cerrados	59.863.085,28
(+) de operaciones no presupuestarias	545.574,34
3. (-) Obligaciones pendientes de pago	32.631.415,76
(+) del Presupuesto corriente	14.555.838,00
(+) de Presupuestos cerrados	7.641.191,44
(+) de operaciones no presupuestarias	10.434.386,32
4. (+) Partidas pendientes de aplicación	260.685,26
(-) cobros realizados ptes. aplicac. defin.	3.603.016,55
(+) pagos realizados ptes. aplicac. defin.	3.863.701,81
<b>I. Remanente de tesorería total (1+2-3+4)</b>	<b>97.916.266,55</b>
II. Saldos de dudoso cobro	61.022.796,05
III. Exceso de financiación afectada	0,00
<b>IV. Remanente tesorería para gastos generales (I-II-III)</b>	<b>36.893.470,50</b>

PRESUPUESTOS CERRADOS	Derechos	Obligaciones
Saldo a 1 de enero de 2016	65.526.894,07	21.380.112,62
Variación	0,00	393,12
Cobros/Pagos	5.663.808,79	13.739.314,30
<b>Saldo a 31 de diciembre de 2016</b>	<b>59.863.085,28</b>	<b>7.641.191,44</b>

RESULTADO PRESUPUESTARIO		
1. Derechos reconocidos netos	91.445.683,84	
2. Obligaciones reconocidas netas	64.730.276,03	
<b>3. Resultado presupuestario del ejercicio (1-2)</b>		<b>26.715.407,81</b>
4. Gastos finan. reman. tesorería para gtos. generales	0,00	
5. Desviaciones de financiación negativas del ejercicio	0,00	
6. Desviaciones de financiación positivas del ejercicio	0,00	
<b>7. RESULTADO PRESUPUESTARIO AJUSTADO</b>		<b>26.715.407,81</b>

INDICADORES PRESUPUESTARIOS	
1. EJECUCIÓN DEL PRESUPUESTO DE INGRESOS	107,85%
2. EJECUCIÓN DEL PRESUPUESTO DE GASTOS	76,43%
3. REALIZACIÓN DE COBROS	90,55%
4. REALIZACIÓN DE PAGOS	77,51%
5. CARGA FINANCIERA DEL EJERCICIO	8,39%
6. AHORRO NETO	35,92%
7. EFICACIA EN LA GESTIÓN RECAUDATORIA	99,92%

TIPO ENTIDAD:	Ayuntamiento	Código:	35 026	Página 2/2
MODELO:	Normal			
PROVINCIA:	Las Palmas	Población:	102.164	

BALANCE					
ACTIVO	EJERCICIO 2016	%	PATRIMONIO NETO Y PASIVO	EJERCICIO 2016	%
<b>A) ACTIVO NO CORRIENTE</b>	<b>325.781.355,55</b>	<b>86,31%</b>	<b>A) PATRIMONIO NETO</b>	<b>175.565.477,85</b>	<b>46,51%</b>
I. Inmovilizado intangible	365.682,37	0,10%	I. Patrimonio	202.335.130,47	53,61%
II. Inmovilizado material	321.755.076,44	85,25%	II. Patrimonio generado	-27.849.276,53	-7,38%
III. Inversiones inmobiliarias	25.602,36	0,01%	III. Ajustes por cambios de valor	0,00	0,00%
IV. Patrimonio público del suelo	0,00	0,00%	IV. Subvenciones recibidas ptes. imputación a rdos.	1.079.623,91	0,29%
V. Inv. financ. a l/p en entid. grupo, multig. y asoci.	3.634.994,38	0,96%	<b>B) PASIVO NO CORRIENTE</b>	<b>92.943.828,93</b>	<b>24,62%</b>
VI. Inv. financ. a l/p	0,00	0,00%	I. Provisiones a l/p	0,00	0,00%
VII. Deudores y otras cuentas a cobrar a l/p	0,00	0,00%	II. Deudas a l/p	92.943.828,93	24,62%
<b>B) ACTIVO CORRIENTE</b>	<b>51.659.531,09</b>	<b>13,69%</b>	III. Deudas con entid. del grupo, multig. y asoci. l/p	0,00	0,00%
I. Activos en estado de venta	0,00	0,00%	IV. Acreedores y otras cuentas a pagar a l/p	0,00	0,00%
II. Existencias	0,00	0,00%	V. Ajustes por periodificación a l/p	0,00	0,00%
III. Deudores y otras cuentas a cobrar a c/p	12.073.493,48	3,20%	<b>C) PASIVO CORRIENTE</b>	<b>108.931.579,86</b>	<b>28,86%</b>
IV. Inv. financ. a c/p en entid. grupo, multig. y asoci.	0,00	0,00%	I. Provisiones a c/p	0,00	0,00%
V. Inv. financ. a c/p	694.948,50	0,18%	II. Deudas a c/p	25.476.090,47	6,75%
VI. Ajustes por periodificación	-22.385.274,68	-5,93%	III. Deudas con entid. grupo, multig. y asoci. c/p	0,00	0,00%
VII. Efectivo y otros activos líquidos equivalentes	61.276.363,79	16,23%	IV. Acreedores y otras cuentas a pagar a c/p	83.455.489,39	22,11%
			V. Ajustes por periodificación a c/p	0,00	0,00%
<b>TOTAL ACTIVO</b>	<b>377.440.886,64</b>	<b>100,00%</b>	<b>TOTAL PATRIMONIO NETO Y PASIVO</b>	<b>377.440.886,64</b>	<b>100,00%</b>

**1. ESTADO TOTAL DE CAMBIOS EN EL PATRIMONIO NETO**

	I. Patrimonio	II. Patrimonio generado	III. Ajustes por cambio valor	IV. Subvenciones recibidas	TOTAL
Patrimonio neto al final del ejercicio 2015	202.335.130,47	-36.382.743,65	0,00	0,00	165.952.386,82
Aj. por cambios de crit. contables y corr.err.	0,00	-393,12	0,00	0,00	-393,12
Patrimonio neto inicial ajustado del ejercicio 2016	202.335.130,47	-36.383.136,77	0,00	0,00	165.951.993,70
Variaciones del patrimonio neto ejercicio 2016	0,00	8.533.860,24	0,00	1.079.623,91	9.613.484,15
<b>PATRIMONIO NETO AL FINAL DEL EJERCICIO 2016</b>	<b>202.335.130,47</b>	<b>-27.849.276,53</b>	<b>0,00</b>	<b>1.079.623,91</b>	<b>175.565.477,85</b>

**2. ESTADO DE INGRESOS Y GASTOS RECONOCIDOS**

I. Resultado económico patrimonial	8.533.860,24
II. Ingresos y gastos reconocidos direct. en p. neto	1.079.623,91
III. Transferencias a la cta. de rdo. ec-patrimonial	0,00
IV. TOTAL ingresos y gastos reconocidos	9.613.484,15

**CUENTA DE RESULTADO ECONÓMICO- PATRIMONIAL**

Resultado (ahorro/desahorro) neto del ejercicio	8.533.860,24
---	--------------

**3. ESTADO DE OPERACIONES CON LA ENTIDAD O ENTIDADES PROPIETARIAS**

<b>a) OPERACIONES PATRIMONIALES CON LA ENTIDAD O ENTIDADES PROPIETARIAS</b>	
1. Aportación patrimonial dineraria	0,00
2. Aportación de bienes y derechos	0,00
3. Asunción y condonación de pasivos financieros	0,00
4. Otras aportaciones de la entidad propietaria	0,00
5. (-) Devolución de bienes y derechos	0,00
6. (-) Otras devoluciones a la entidad propietaria	0,00
<b>TOTAL</b>	<b>0,00</b>
<b>b) OTRAS OPERACIONES CON LA ENTIDAD O ENTIDADES PROPIETARIAS</b>	
I. Ingresos y gastos reconoc. direct. cta. rtdo. ec-pat.	7.081.041,98
II. Ingresos y gastos reconoc. directamente p. neto	1.079.623,91
<b>TOTAL (I+II)</b>	<b>8.160.665,89</b>

**ESTADO DE FLUJOS DE EFECTIVO**

	TOTALES
I. FLUJOS DE EFECTIVO DE LAS ACTIVIDADES DE GESTIÓN	40.320.413,16
II. FLUJOS DE EFECTIVO DE LAS ACTIVIDADES DE INVERSIÓN	-5.776.744,68
III. FLUJOS DE EFECTIVO DE LAS ACTIVIDADES DE FINANCIACIÓN	-6.554.961,71
IV. FLUJOS DE EFECTIVO PENDIENTES DE CLASIFICACIÓN	-59.850,45
V. EFECTO DE LAS VARIACIONES DE LOS TIPOS DE CAMBIO	0,00
<b>VI. INCREMENTO/DISMINUCIÓN NETA DEL EFECTIVO</b>	<b>27.928.856,32</b>
Efectivo y activos líq. equiv.al efectivo al inicio del ej.	33.347.507,47
<b>Efectivo y activos líq. equiv.al efectivo al final del ej.</b>	<b>61.276.363,79</b>

**INDICADORES FINANCIEROS Y PATRIMONIALES**

1. LIQUIDEZ INMEDIATA	0,56
2. ENDEUDAMIENTO POR HABITANTE	1.975,99 €
3. RELACIÓN DE ENDEUDAMIENTO	1,17