

**INFORME DEFINITIVO
DE LA FISCALIZACIÓN DE LA CUENTA GENERAL DEL EJERCICIO 2016 DEL
AYUNTAMIENTO DE VALLESECO**

En el ejercicio de la función fiscalizadora que le impone el artículo 11, apartado b) de la Ley Territorial 4/1989, de 2 de mayo, de la Audiencia de Cuentas de Canarias, y en virtud del artículo 223 del Texto Refundido de la Ley Reguladora de las Haciendas Locales, aprobado por el Real Decreto Legislativo 2/2004, de 5 marzo (en adelante, TRLRHL), en base a las cuentas anuales integrantes de la Cuenta General del EJERCICIO ECONÓMICO DE 2016, esta Audiencia de Cuentas emite el presente Informe definitivo.

La Entidad ha presentado la información que compone la Cuenta General por vía telemática y ajustada a los requisitos de la Instrucción de Contabilidad para la Administración Local.

En la fiscalización llevada a cabo sobre la misma se han observado los aspectos siguientes, figurando en el Anexo únicamente los incumplimientos relacionados con la coherencia interna y el contenido de las cuentas anuales, y en su caso, los relativos a la cumplimentación de la Información Adicional:

A) Relación de entes dependientes de la Entidad

La Entidad tiene un consorcio adscrito denominado “Consortio Intermunicipal de Servicios de las Cumbres de Gran Canaria”.

Las sociedades mercantiles de capital íntegramente de la Entidad son:

- Sociedad Mercantil Sendero de Valle, S.L.U.
- Sociedad Mercantil Municipal para el Desarrollo de Valleseco, S.L.

B) En relación con el procedimiento de aprobación del Presupuesto

El Presupuesto del ejercicio ha sido aprobado fuera del plazo establecido en el artículo 169 del TRLRHL.

C) En relación con la documentación complementaria

En relación con el Estado de Tesorería de la propia Entidad se ha detectado que figuran dos cuentas en la Caja Rural (Cajamar), donde consta que en una de ellas el saldo contable es de 750.000€ (cuenta nº 2961001251) en tanto que en la otra el saldo contable es de 0€ (cuenta nº 3998000169). Sin embargo, la certificación bancaria de esta última cuenta presenta el saldo de la primera y no se ha enviado la certificación bancaria de la misma.

D) En relación con la Memoria

No se ha cumplimentado la información descriptiva en algún punto de la Memoria.

E) En relación con el Consorcio Intermunicipal de Servicios de las Cumbres de Gran Canaria

1.- El importe total de las obligaciones pendientes de pago a 31 de diciembre en la Liquidación del presupuesto de gastos por aplicaciones presupuestarias, no coincide con la correspondiente cuenta del Balance de comprobación de la Memoria.

2.- El importe total de las obligaciones reconocidas netas en la Liquidación del presupuesto de gastos por aplicaciones presupuestarias, no coincide con los movimientos del haber de la correspondiente cuenta del Balance de comprobación de la Memoria.

3.- El importe de los créditos iniciales reflejado en la Liquidación del presupuesto de gastos por aplicaciones presupuestarias, no coincide con el importe total de los créditos presupuestarios iniciales reflejado en el mismo por bolsas de vinculación jurídica.

4.- El importe total de pagos reflejado en la Liquidación del presupuesto de gastos por aplicaciones presupuestarias, no coincide con el importe total de pagos reflejado en el mismo por bolsas de vinculación jurídica.

5.- El importe total de remanentes de crédito reflejado en la Liquidación del presupuesto de gastos por aplicaciones presupuestarias, no coincide con el importe total de remanentes de crédito reflejado en el mismo por bolsas de vinculación jurídica.

6.- Las previsiones definitivas en la Liquidación del presupuesto de ingresos, no coincide con la suma de las previsiones iniciales y las modificaciones de previsiones aprobadas.

7.- El importe de los derechos reconocidos netos en la Liquidación del presupuesto de ingresos, no coincide con los derechos reconocidos, deducidos los derechos anulados y los derechos cancelados.

8.- El importe total de los derechos pendientes de cobro a 31 de diciembre en la Liquidación del presupuesto de ingresos, no coincide con el total de los derechos reconocidos netos deducida la recaudación neta.

9.- El importe total del exceso/defecto de previsión en la Liquidación del presupuesto de ingresos, no coincide con el total de los derechos reconocidos netos deducidas las previsiones definitivas.

10.- Existen incoherencias entre los datos en la Liquidación del presupuesto de ingresos y los saldos reflejados en las correspondientes cuentas del Balance de comprobación de la Memoria.

11.- No se ha cumplimentado la información descriptiva en algún punto de la Memoria.

12.- El importe de la suma del total de remanentes de crédito comprometidos y no comprometidos en "Información presupuestaria. Ejercicio corriente. Presupuesto de Gastos. Remanentes de crédito" de la Memoria, no coincide con el total de los remanentes de crédito reflejado en Liquidación del presupuesto de gastos.

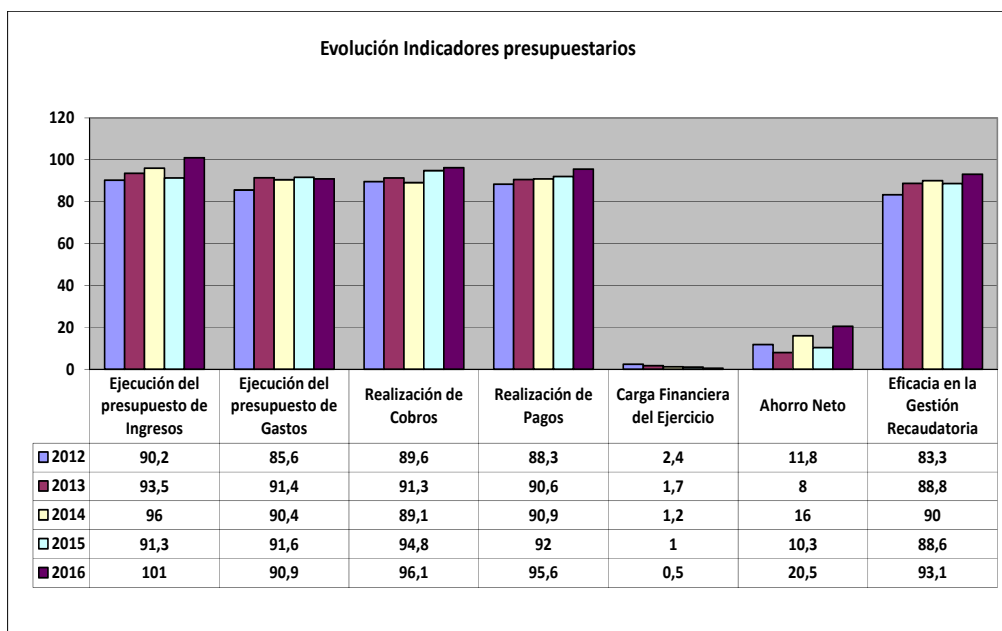
13.- El importe de las obligaciones pendientes de pago del presupuesto corriente reflejado en "Información presupuestaria. Estado del remanente de tesorería" de la Memoria, no coincide con el total de las obligaciones pendientes de pago a 31 de diciembre de la Liquidación del presupuesto de gastos.

14.- Las obligaciones reconocidas netas en "Indicadores presupuestarios. Del presupuesto de gastos corriente. Realización de pagos" de la Memoria, no coinciden con los consignados en la Liquidación del presupuesto de gastos.

ANÁLISIS DE INDICADORES

A) INDICADORES PRESUPUESTARIOS

A continuación se realiza un análisis de la evolución en cinco ejercicios de siete indicadores presupuestarios relevantes.



- **Ejecución del presupuesto de ingresos**

El índice de ejecución de ingresos mide el porcentaje de las previsiones definitivas de ingresos que han dado lugar al reconocimiento contable de derechos liquidados.

Se debe tener en cuenta que, en el caso de las modificaciones de crédito financiadas con el Remanente de tesorería para gastos generales o Excesos de Financiación Afectada, estas fuentes de financiación no figuran como derechos reconocidos, lo que sesga este indicador.

Valores para este índice mayores al 90 % se consideran satisfactorios; en cambio, valores inferiores alertan sobre la formulación de unas previsiones excesivas de ingresos.

En la evolución de este indicador en los ejercicios analizados se observa un aumento de 10,8 puntos porcentuales.

- **Ejecución del presupuesto de gastos**

El índice de ejecución de gastos expresa el porcentaje que suponen las obligaciones reconocidas con cargo al presupuesto de gastos del ejercicio corriente en relación con el volumen de créditos definitivos.

El índice de ejecución de gastos, que nos muestra el grado en que los créditos definitivos han dado lugar al reconocimiento de obligaciones, también ha de alcanzar valores superiores al 80 %.

En la evolución de este indicador en los ejercicios analizados se observa un aumento de 5,3 puntos porcentuales.

- **Realización de cobros**

El índice de cumplimiento de los cobros refleja el porcentaje de derechos liquidados con cargo al presupuesto corriente que han sido cobrados durante el ejercicio presupuestario.

Este indicador mide, por lo tanto, la capacidad de la Entidad Pública para transformar en liquidez los derechos de cobro liquidados y vencidos, es decir, el ritmo de cobro.

En principio, parece deseable que el valor del índice supere el 80 %, lo que supondría una razonable conversión en liquidez de los derechos de cobro liquidados.

En la evolución de este indicador en los ejercicios analizados se observa un aumento de 6,5 puntos porcentuales.

- **Realización de pagos**

El índice de cumplimiento de pago de los gastos refleja el porcentaje de obligaciones reconocidas durante el ejercicio con cargo al presupuesto corriente que han sido pagadas durante el mismo.

Valores para este índice entre el 80 % y el 90 % se consideran satisfactorios; en cambio, valores inferiores alertan sobre la posible existencia de dificultades en la tesorería.

En la evolución de este indicador en los ejercicios analizados se observa un aumento de 7,3 puntos porcentuales.

- **Carga financiera del ejercicio**

Este indicador relaciona por cociente la carga financiera del ejercicio (obligaciones reconocidas por los capítulos 3 y 9) con los derechos liquidados por operaciones corrientes.

Cuanto menor sea el peso de la carga financiera en relación con los ingresos corrientes, mayor margen de maniobra tendrá la Entidad para financiar sus inversiones.

En la evolución de este indicador en los ejercicios analizados se observa una caída de 1,9 puntos porcentuales.

- **Ahorro neto**

El índice de ahorro neto se obtiene dividiendo el ahorro neto (derechos reconocidos corrientes menos obligaciones reconocidas corrientes y obligaciones reconocidas del capítulo 9), por el volumen de derechos liquidados por operaciones corrientes.

Este indicador refleja la capacidad que tiene la Entidad de atender con sus recursos ordinarios a sus gastos corrientes, incluida la imputación al presente de las deudas contraídas en el pasado para la financiación de las inversiones. Debe presentar valores positivos.

En la evolución de este indicador en los ejercicios analizados se observa un aumento de 8,7 puntos porcentuales.

- **Eficacia en la gestión recaudatoria**

El índice de gestión recaudatoria refleja el porcentaje de derechos liquidados con cargo a los ingresos tributarios y precios públicos que han sido cobrados durante el ejercicio presupuestario.

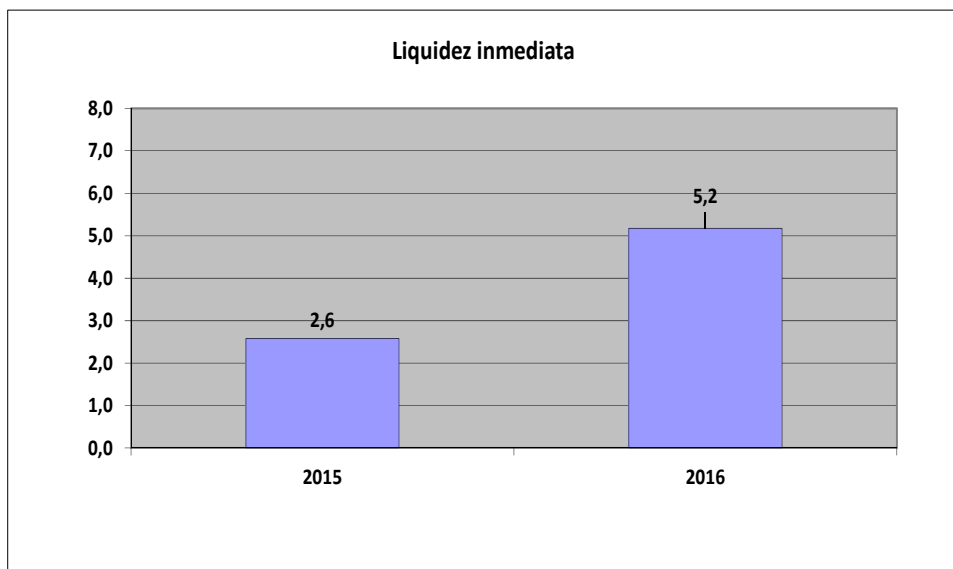
Este indicador mide, por lo tanto, la capacidad de la Entidad para transformar en liquidez los derechos de cobro liquidados y vencidos de los capítulos 1, 2 y 3, es decir, el ritmo de cobro.

En principio, parece deseable que el valor del índice supere el 80 %, lo que supondría una razonable conversión en liquidez de los derechos de cobro liquidados.

En la evolución de este indicador en los ejercicios analizados se observa un aumento de 9,8 puntos porcentuales.

B) INDICADORES FINANCIEROS

Se realiza un análisis de la evolución en dos ejercicios de dos indicadores financieros, con indicación del valor que a juicio de esta Audiencia de Cuentas resulta razonable.



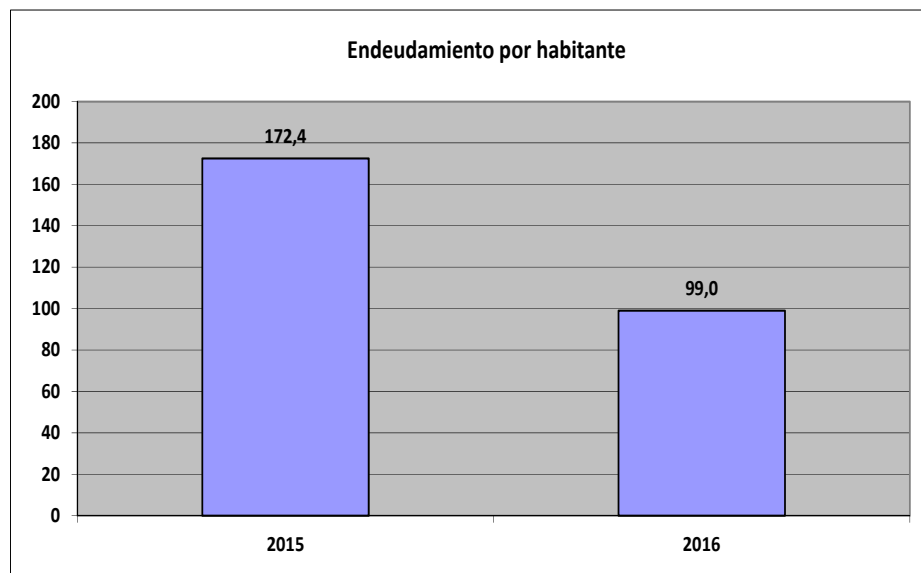
- **Liquidez inmediata**

Se obtiene determinando el porcentaje que suponen los fondos líquidos (dinero disponible en caja y bancos, así como otras inversiones financieras temporales con un alto grado de liquidez) con relación a las obligaciones presupuestarias y no presupuestarias a corto plazo.

Este indicador refleja a 31 de diciembre el porcentaje de deudas presupuestarias y no presupuestarias que pueden atenderse con la liquidez inmediatamente disponible. Cuanto mayor sea este porcentaje, menor es el riesgo financiero de la Entidad, si bien un valor excesivo revelará un excedente de liquidez que habrá que colocar.

Ahora bien, dado que habitualmente se considera que el valor del ratio debería situarse en el intervalo 0,70-0,90 niveles superiores pondrían de manifiesto un excedente de tesorería que debería ser objeto de inversión por parte de la Entidad, al objeto de obtener una rentabilidad más adecuada.

En la evolución de este indicador en los ejercicios analizados se observa un aumento, en tantos por uno, de 2,6.



- **Endeudamiento por habitante**

El índice relativo a la deuda per cápita, o endeudamiento por habitante, se obtiene dividiendo el pasivo corriente y el no corriente existente a 31 de diciembre entre el número de habitantes. Este indicador refleja el montante de deuda per cápita, y ha de ser analizado observando su evolución a lo largo del tiempo.

Obviamente, cuanto mayor sea esta ratio, mayor es el nivel de endeudamiento de la Entidad y mayor riesgo de insolvencia se produce.

En la evolución de este indicador en los ejercicios analizados se observa una disminución de 73,4 euros por habitante.

ANÁLISIS ECONÓMICO-FINANCIERO

La principal fuente de financiación de la Entidad en el ejercicio fue el capítulo 4 (Transferencias corrientes), que alcanzó el 76,5 % de los derechos reconocidos, seguido en importancia del capítulo 3 (Tasas, P.P. y otros ingresos) con el 15,1 %.

El principal componente del gasto fue el capítulo 2 (Gastos corrientes en bienes y servicios), que representó el 33,6 % de las obligaciones reconocidas. Le sigue el capítulo 1 (Gastos de personal), que supuso el 31,1 % del total del gasto.

Las modificaciones netas de crédito para gastos supusieron el 21,1 % de los créditos iniciales del Presupuesto, correspondiendo el mayor volumen de las mismas al capítulo 6 (Inversiones reales).

Los grados de ejecución del presupuesto de ingresos y gastos fueron elevados, el 101 % y 90,9 %, respectivamente, al igual que los niveles de realización de los cobros y pagos, que se situaron en el 96,1 % y 95,6 %, respectivamente, habiendo alcanzado la eficacia en la gestión recaudatoria un 93,1 %.

Los importes pendientes de cobro en ejercicios cerrados eran reducidos.

La carga financiera del ejercicio alcanzó el 0,5 % de los derechos reconocidos netos por operaciones corrientes.

El Resultado presupuestario ajustado fue positivo, debido a que los ingresos generados en el ejercicio fueron suficientes para atender a los gastos, al igual que el Remanente de tesorería para gastos generales.

Santa Cruz de Tenerife, a 30 de octubre de 2018.

EL PRESIDENTE,
Pedro Pacheco González

**ALEGACIONES AL INFORME PROVISIONAL DE LA FISCALIZACIÓN DE LA CUENTA
GENERAL DEL EJERCICIO 2016 DEL AYUNTAMIENTO DE VALLESECO**

En el plazo concedido para ello la Entidad no remitió alegaciones al Informe Provisional de Fiscalización.

INCIDENCIAS

Cuenta General del ejercicio 2016 de la Entidad Ayuntamiento Valleseco (Las Palmas)

INCIDENCIAS EN LAS CUENTAS ANUALES Y DOCUMENTACIÓN COMPLEMENTARIA

Ayuntamiento Valleseco (NIF: P3503200B)
1) Memoria. Organización y actividad
9. Memoria. 1 Organización y Actividad. No se ha cumplimentado la información del punto 1.4 "Descripción de las principales fuentes de ingresos y, en su caso, tasas y precios públicos percibidos" de la Memoria.
10. Memoria. 1 Organización y Actividad. No se ha cumplimentado la información del punto 1.6 "Estructura organizativa básica, en sus niveles político y administrativo" de la Memoria.
3) Memoria. Bases de presentación de las cuentas anuales
1. Memoria. 3 Bases de presentación de las cuentas. No se ha cumplimentado la información del punto 3 "Bases de presentación de las cuentas" de la Memoria.
4) Memoria. Normas de reconocimiento y valoración
1. Memoria. 4 Normas de reconocimiento y valoración. No se ha cumplimentado la información del punto 4 "Normas de reconocimiento y valoración" de la Memoria. Esta incidencia se ha dado también en el ejercicio anterior.
5) Memoria. Inmovilizado material
3. Memoria. 5 Inmovilizado material. No se ha cumplimentado la información descriptiva contenida en el punto 5 "Inmovilizado material" de la Memoria.
6) Memoria. Patrimonio público del suelo
3. Memoria. 6 Patrimonio público del suelo. No se ha cumplimentado la información descriptiva contenida en el punto 6 "Patrimonio público del suelo" de la Memoria.
7) Memoria. Inversiones inmobiliarias
1. Memoria. 7 Inversiones inmobiliarias. No se ha cumplimentado la información descriptiva contenida en el punto 7 "Inversiones inmobiliarias" de la Memoria.
8) Memoria. Inmovilizado intangible
3. Memoria. 8 Inmovilizado intangible. No se ha cumplimentado la información descriptiva contenida en el punto 8 "Inmovilizado intangible" de la Memoria.

10) Memoria. Activos financieros
<p>7. Memoria. 10 Activos financieros. Información sobre los riesgos de tipo de cambio y de tipo de interes.</p> <p>No se ha cumplimentado la información descriptiva contenida en el punto 10.1 "Información relacionada con el balance" de la Memoria.</p>
<p>1. Memoria. 10 Activos financieros. Información sobre los riesgos de tipo de cambio y de tipo de interes.</p> <p>No se ha cumplimentado la información del punto 10.2 "Información relacionada con la cuenta del resultado económico-patrimonial" de la Memoria.</p>
12) Memoria. Coberturas contables
<p>1. Memoria. 12 Coberturas contables.</p> <p>No se ha cumplimentado la información del punto 12 "Coberturas contables" de la Memoria.</p>
15) Memoria. Transferencias, subvenciones y otros ingresos y gastos
<p>7. Memoria. 15 Transferencias, subvenciones y otros ingresos y gastos.</p> <p>No se ha cumplimentado la información descriptiva contenida en el punto 15 "Transferencias, subvenciones y otros ingresos y gastos" de la Memoria.</p>
16) Memoria. Provisiones y contingencias
<p>1. Memoria. 16 Provisiones y contingencias.</p> <p>No se ha cumplimentado la información descriptiva contenida en el punto 16 "Provisiones y contingencias" de la Memoria.</p>
28) Memoria. Hechos posteriores al cierre
<p>1. Memoria. 28 Hechos posteriores al cierre.</p> <p>No se ha cumplimentado la información del punto 28 "Hechos posteriores al cierre" de la Memoria.</p>
Consortio Intermunicipal de Servicios de las Cumbres de Gran Canaria (NIF: P3500030F)
E) Estado de liquidación del presupuesto
<p>19. Liquidación del Presupuesto. Liquidación del presupuesto de gastos.</p> <p>El importe total de las obligaciones pendientes de pago a 31 de diciembre del "Estado de Liquidación del Presupuesto de gastos. Por aplicaciones presupuestarias" no coincide con el saldo final acreedor de la cuenta (400) Acreedores por obligaciones reconocidas. Presupuesto de gastos corriente del "Balance de comprobación" de la Memoria.</p> <p>Errores detectados: 6,000.00 no es igual a 0</p>
<p>20. Liquidación del Presupuesto. Liquidación del presupuesto de gastos.</p> <p>El importe total de las obligaciones reconocidas netas del "Estado de Liquidación del Presupuesto de gastos. Por aplicaciones presupuestarias" no coincide con los movimientos del haber de la cuenta (400) Acreedores por obligaciones reconocidas. Presupuesto de gastos corriente del "Balance de comprobación" de la Memoria.</p> <p>Errores detectados: 14,428.06 no es igual a 0</p>
<p>12. Liquidación del Presupuesto. Liquidación del presupuesto de gastos.</p> <p>El importe total de los créditos iniciales reflejado en el "Estado de Liquidación del Presupuesto de gastos. Por aplicaciones presupuestarias" no coincide con el importe total de los créditos presupuestarios iniciales reflejado en el "Estado de Liquidación del Presupuesto de gastos. Por bolsas de vinculación jurídica".</p> <p>Errores detectados: 21,000.00 no es igual a 0</p>

16. Liquidación del Presupuesto. Liquidación del presupuesto de gastos.

El importe total de pagos reflejado en el "Estado la Liquidación del Presupuesto de gastos. Por aplicaciones presupuestarias" no coincide con el importe total de pagos reflejado en el "Estado de Liquidación del Presupuesto de gastos. Por bolsas de vinculación jurídica".

Errores detectados: 8,428.06 no es igual a 0

18. Liquidación del Presupuesto. Liquidación del presupuesto de gastos.

El importe total de remanentes de crédito reflejado en el "Estado la Liquidación del Presupuesto de gastos. Por aplicaciones presupuestarias" no coincide con el importe total de remanentes de crédito reflejado en el "Estado de Liquidación del Presupuesto de gastos. Por bolsas de vinculación jurídica".

Errores detectados: 6,571.94 no es igual a 0

1. Liquidación del Presupuesto. Liquidación del presupuesto de ingresos.

El importe de las previsiones definitivas de la "Liquidación del presupuesto de ingresos" no coincide con la suma de las previsiones iniciales y las modificaciones de previsiones aprobadas.

Errores detectados: Partida o Fila = 1 (21,000.00 no es igual a 21,000.00 + 21,000.00)

2. Liquidación del Presupuesto. Liquidación del presupuesto de ingresos.

El importe de los derechos reconocidos netos de la "Liquidación del presupuesto de ingresos" no coincide con los derechos reconocidos, deducidos los derechos anulados y los derechos cancelados.

Errores detectados: Partida o Fila = 1 (0 no es igual a 21,000.00 - 0 - 0)

3. Liquidación del Presupuesto. Liquidación del presupuesto de ingresos.

El importe total de los derechos pendientes de cobro a 31 de diciembre de la "Liquidación del presupuesto de ingresos" no coincide con el total de los derechos reconocidos netos deducida la recaudación neta.

Errores detectados: Partida o Fila = 1 (7,000.00 no es igual a 0 - 14,000.00)

4. Liquidación del Presupuesto. Liquidación del presupuesto de ingresos.

El importe total del exceso/defecto de previsión de la "Liquidación del presupuesto de ingresos" no coincide con el total de los derechos reconocidos netos deducidas las previsiones definitivas.

Errores detectados: Partida o Fila = 1 (0 no es igual a 0 - 21,000.00)

6. Liquidación del Presupuesto. Liquidación del presupuesto de ingresos.

El importe total de la recaudación neta de la "Liquidación del presupuesto de ingresos" no coincide con la suma de los movimientos haber de la cuenta (430) Deudores por derechos reconocidos. Presupuesto de ingresos corriente deducida la suma de los movimientos debe de la cuenta (437) Devolución de Ingresos, del "Balance de comprobación".

Errores detectados: 14,000.00 no es igual a 0 - 0

7. Liquidación del Presupuesto. Liquidación del presupuesto de ingresos.

El importe total de los derechos pendientes de cobro a 31 de diciembre de la "Liquidación del presupuesto de ingresos" no coincide con la suma de los movimientos debe de la cuenta (430) Deudores por derechos reconocidos. Presupuesto de ingresos corriente más los movimientos debe de la cuenta (437) Devolución de ingresos, deducida la suma de los movimientos haber de la cuentas (430) Deudores por derechos reconocidos. Presupuesto de ingresos corriente, (433) Derechos anulados de presupuesto corriente y (438) Derechos cancelados de presupuesto corriente, del "Balance de comprobación".

Errores detectados: 7,000.00 no es igual a 0 + 0 - 0 - 0

3) Memoria. Bases de presentación de las cuentas anuales

1. Memoria. 3 Bases de presentación de las cuentas.

No se ha cumplimentado la información del punto 3 "Bases de presentación de las cuentas" de la Memoria.

Esta incidencia se ha dado también en el ejercicio anterior.

4) Memoria. Normas de reconocimiento y valoración
<p>1. Memoria. 4 Normas de reconocimiento y valoración.</p> <p>No se ha cumplimentado la información del punto 4 "Normas de reconocimiento y valoración" de la Memoria.</p> <p>Esta incidencia se ha dado también en el ejercicio anterior.</p>
5) Memoria. Inmovilizado material
<p>3. Memoria. 5 Inmovilizado material.</p> <p>No se ha cumplimentado la información descriptiva contenida en el punto 5 "Inmovilizado material" de la Memoria.</p> <p>Esta incidencia se ha dado también en el ejercicio anterior.</p>
6) Memoria. Patrimonio público del suelo
<p>3. Memoria. 6 Patrimonio público del suelo.</p> <p>No se ha cumplimentado la información descriptiva contenida en el punto 6 "Patrimonio público del suelo" de la Memoria.</p> <p>Esta incidencia se ha dado también en el ejercicio anterior.</p>
7) Memoria. Inversiones inmobiliarias
<p>1. Memoria.7 Inversiones inmobiliarias.</p> <p>No se ha cumplimentado la información descriptiva contenida en el punto 7 "Inversiones inmobiliarias" de la Memoria.</p> <p>Esta incidencia se ha dado también en el ejercicio anterior.</p>
8) Memoria. Inmovilizado intangible
<p>3. Memoria. 8 Inmovilizado intangible.</p> <p>No se ha cumplimentado la información descriptiva contenida en el punto 8 "Inmovilizado intangible" de la Memoria.</p> <p>Esta incidencia se ha dado también en el ejercicio anterior.</p>
10) Memoria. Activos financieros
<p>7. Memoria. 10 Activos financieros. Información sobre los riesgos de tipo de cambio y de tipo de interes.</p> <p>No se ha cumplimentado la información descriptiva contenida en el punto 10.1 "Información relacionada con el balance" de la Memoria.</p> <p>Esta incidencia se ha dado también en el ejercicio anterior.</p>
<p>1. Memoria. 10 Activos financieros. Información sobre los riesgos de tipo de cambio y de tipo de interes.</p> <p>No se ha cumplimentado la información del punto 10.2 "Información relacionada con la cuenta del resultado económico-patrimonial" de la Memoria.</p> <p>Esta incidencia se ha dado también en el ejercicio anterior.</p>
12) Memoria. Coberturas contables
<p>1. Memoria. 12 Coberturas contables.</p> <p>No se ha cumplimentado la información del punto 12 "Coberturas contables" de la Memoria.</p> <p>Esta incidencia se ha dado también en el ejercicio anterior.</p>

15) Memoria. Transferencias, subvenciones y otros ingresos y gastos
<p>7. Memoria. 15 Transferencias, subvenciones y otros ingresos y gastos.</p> <p>No se ha cumplimentado la información descriptiva contenida en el punto 15 "Transferencias, subvenciones y otros ingresos y gastos" de la Memoria.</p> <p>Esta incidencia se ha dado también en el ejercicio anterior.</p>
16) Memoria. Provisiones y contingencias
<p>1. Memoria. 16 Provisiones y contingencias.</p> <p>No se ha cumplimentado la información descriptiva contenida en el punto 16 "Provisiones y contingencias" de la Memoria.</p> <p>Esta incidencia se ha dado también en el ejercicio anterior.</p>
24) Memoria. Información presupuestaria
<p>6. Memoria. 24 Información presupuestaria. Ejercicio corriente.</p> <p>El importe de la suma del total de remanentes de crédito comprometidos y no comprometidos del apartado 24.1.1.b) "Información presupuestaria. Ejercicio corriente. Presupuesto de Gastos. Remanentes de crédito" de la Memoria, no coincide con el importe total de los remanentes de crédito reflejado en el "Estado de liquidación del presupuesto de gastos. Por aplicaciones presupuestarias".</p> <p>Errores detectados: 0 + 0 no es igual a 6,571.94</p>
<p>10. Memoria. 24 Información presupuestaria. Remanente de Tesorería.</p> <p>El importe de las obligaciones pendientes de pago del presupuesto corriente reflejado en el apartado 24.6. "Información presupuestaria. Estado del remanente de tesorería." de la Memoria no coincide con el total de las obligaciones pendientes de pago a 31 de diciembre del Estado de la "Liquidación del presupuesto de gastos".</p> <p>Errores detectados: 0 no es igual a 6,000.00</p>
25) Memoria. Indicadores financieros, patrimoniales y presupuestarios
<p>43. Memoria. 25 Indicadores financieros, patrimoniales y presupuestarios.</p> <p>Las "Obligaciones reconocidas netas" en el apartado 25.2.a.2) Indicadores presupuestarios. Del presupuesto de gastos corriente. Realización de pagos de la Memoria no coinciden con el total consignado en la "Liquidación del presupuesto de gastos" por partidas presupuestarias.</p> <p>Errores detectados: 0 no es igual a 14,428.06</p>
28) Memoria. Hechos posteriores al cierre
<p>1. Memoria. 28 Hechos posteriores al cierre.</p> <p>No se ha cumplimentado la información del punto 28 "Hechos posteriores al cierre" de la Memoria.</p> <p>Esta incidencia se ha dado también en el ejercicio anterior.</p>

TIPO ENTIDAD:	Ayuntamiento				Página 1/2
MODELO:	Normal	Código:	35 032	Población:	3.861
PROVINCIA:	Las Palmas				(Fuente: INE a 1 enero 2016)

LIQUIDACIÓN DEL PTO. DE INGRESOS	Previsiones Iniciales	Modificaciones Previsiones	%	Previsiones Definitivas	Derechos Rec. Netos	%	%	Recaudación Neta	%	Pendiente Cobro
1 IMPUESTOS DIRECTOS	465.520,09	0,00	0,00%	465.520,09	446.527,74	95,92%	7,98%	387.562,73	86,79%	58.965,01
2 IMPUESTOS INDIRECTOS	5.000,00	0,00	0,00%	5.000,00	7.880,54	157,61%	0,14%	7.880,54	100,00%	0,00
3 TASAS, P.P. Y OTROS INGRESOS	785.005,37	23.810,14	3,03%	808.815,51	845.208,29	104,50%	15,10%	814.650,27	96,38%	30.558,02
4 TRANSFERENCIAS CORRIENTES	3.271.649,55	940.349,25	28,74%	4.211.998,80	4.280.185,57	101,62%	76,48%	4.153.417,31	97,04%	126.768,26
5 INGRESOS PATRIMONIALES	19.000,00	0,00	0,00%	19.000,00	12.381,55	65,17%	0,22%	12.381,55	100,00%	0,00
6 ENAJENACION INVERSIONES REALES	0,00	0,00	0,00%	0,00	0,00	0,00%	0,00%	0,00	0,00%	0,00
7 TRANSFERENCIAS DE CAPITAL	0,00	0,00	0,00%	0,00	0,00	0,00%	0,00%	0,00	0,00%	0,00
8 ACTIVOS FINANCIEROS	31.458,14	0,00	0,00%	31.458,14	4.358,62	13,86%	0,08%	4.358,62	100,00%	0,00
9 PASIVOS FINANCIEROS	0,00	0,00	0,00%	0,00	0,00	0,00%	0,00%	0,00	0,00%	0,00
TOTAL INGRESOS	4.577.633,15	964.159,39	21,06%	5.541.792,54	5.596.542,31	100,99%	100,00%	5.380.251,02	96,14%	216.291,29

LIQUIDACIÓN DEL PTO. DE GASTOS	Créditos Iniciales	Modificaciones de Crédito	%	Créditos Definitivos	Obligaciones Rec. Netas	%	%	Pagos Líquidos	%	Pendiente Pago
1 GASTOS DE PERSONAL	1.560.574,80	163.864,12	10,50%	1.724.438,92	1.564.473,63	90,72%	31,06%	1.514.672,55	96,82%	49.801,08
2 GASTOS CORR. EN BS. Y SERV.	1.640.435,34	257.575,70	15,70%	1.898.011,04	1.691.677,71	89,13%	33,59%	1.648.472,42	97,45%	43.205,29
3 GASTOS FINANCIEROS	5.000,00	0,00	0,00%	5.000,00	406,03	8,12%	0,01%	406,03	100,00%	0,00
4 TRANSFERENCIAS CORRIENTES	1.125.051,53	79.898,01	7,10%	1.204.949,54	1.161.487,76	96,39%	23,06%	1.101.576,22	94,84%	59.911,54
5 FONDO DE CONTINGENCIA	0,00	0,00	0,00%	0,00	0,00	0,00%	0,00%	0,00	0,00%	0,00
6 INVERSIONES REALES	125.276,38	441.760,24	352,63%	567.036,62	514.200,02	90,68%	10,21%	466.721,58	90,77%	47.478,44
7 TRANSFERENCIAS DE CAPITAL	52.150,00	33.061,32	63,40%	85.211,32	76.271,93	89,51%	1,51%	53.782,21	70,51%	22.489,72
8 ACTIVOS FINANCIEROS	29.145,10	0,00	0,00%	29.145,10	2.516,30	8,63%	0,05%	2.516,30	100,00%	0,00
9 PASIVOS FINANCIEROS	40.000,00	-12.000,00	-30,00%	28.000,00	25.863,72	92,37%	0,51%	25.863,72	100,00%	0,00
TOTAL GASTOS	4.577.633,15	964.159,39	21,06%	5.541.792,54	5.036.897,10	90,89%	100,00%	4.814.011,03	95,57%	222.886,07

REMANENTE DE TESORERÍA	
1. Fondos líquidos	1.980.409,21
2. (+) Derechos pendientes de cobro	388.966,82
(+) del Presupuesto corriente	216.291,29
(+) de Presupuestos cerrados	172.675,53
(+) de operaciones no presupuestarias	0,00
3. (-) Obligaciones pendientes de pago	366.780,60
(+) del Presupuesto corriente	222.886,07
(+) de Presupuestos cerrados	94,32
(+) de operaciones no presupuestarias	143.800,21
4. (+) Partidas pendientes de aplicación	0,00
(-) cobros realizados ptes. aplicac. defin.	0,00
(+) pagos realizados ptes. aplicac. defin.	0,00
I. Remanente de tesorería total (1+2-3+4)	2.002.595,43
II. Saldos de dudoso cobro	0,00
III. Exceso de financiación afectada	0,00
IV. Remanente tesorería para gastos generales (I-II-III)	2.002.595,43

PRESUPUESTOS CERRADOS	Derechos	Obligaciones
Saldo a 1 de enero de 2016	1.283.541,48	492.476,15
Variación	936.755,92	-85.527,58
Cobros/Pagos	174.110,03	406.854,25
Saldo a 31 de diciembre de 2016	172.675,53	94,32

RESULTADO PRESUPUESTARIO	
1. Derechos reconocidos netos	5.596.542,31
2. Obligaciones reconocidas netas	5.036.897,10
3. Resultado presupuestario del ejercicio (1-2)	559.645,21
4. Gastos finan. reman. tesorería para gtos. generales	0,00
5. Desviaciones de financiación negativas del ejercicio	0,00
6. Desviaciones de financiación positivas del ejercicio	0,00
7. RESULTADO PRESUPUESTARIO AJUSTADO	559.645,21

INDICADORES PRESUPUESTARIOS	
1. EJECUCIÓN DEL PRESUPUESTO DE INGRESOS	100,99%
2. EJECUCIÓN DEL PRESUPUESTO DE GASTOS	90,89%
3. REALIZACIÓN DE COBROS	96,14%
4. REALIZACIÓN DE PAGOS	95,57%
5. CARGA FINANCIERA DEL EJERCICIO	0,47%
6. AHORRO NETO	20,53%
7. EFICACIA EN LA GESTIÓN RECAUDATORIA	93,11%

TIPO ENTIDAD:	Ayuntamiento	Código:	35 032	Página 2/2
MODELO:	Normal			
PROVINCIA:	Las Palmas	Población:	3.861	

BALANCE					
ACTIVO	EJERCICIO 2016	%	PATRIMONIO NETO Y PASIVO	EJERCICIO 2016	%
A) ACTIVO NO CORRIENTE	24.062.420,67	90,98%	A) PATRIMONIO NETO	26.065.464,96	98,55%
I. Inmovilizado intangible	20.930,84	0,08%	I. Patrimonio	20.196.994,77	76,37%
II. Inmovilizado material	23.176.890,79	87,63%	II. Patrimonio generado	5.868.470,19	22,19%
III. Inversiones inmobiliarias	859.189,93	3,25%	III. Ajustes por cambios de valor	0,00	0,00%
IV. Patrimonio público del suelo	0,00	0,00%	IV. Subvenciones recibidas ptes. imputación a rdos.	0,00	0,00%
V. Inv. financ. a l/p en entid. grupo, multig. y asoci.	0,00	0,00%	B) PASIVO NO CORRIENTE	0,00	0,00%
VI. Inv. financ. a l/p	5.409,11	0,02%	I. Provisiones a l/p	0,00	0,00%
VII. Deudores y otras cuentas a cobrar a l/p	0,00	0,00%	II. Deudas a l/p	0,00	0,00%
B) ACTIVO CORRIENTE	2.385.363,80	9,02%	III. Deudas con entid. del grupo, multig. y asoci. l/p	0,00	0,00%
I. Activos en estado de venta	0,00	0,00%	IV. Acreedores y otras cuentas a pagar a l/p	0,00	0,00%
II. Existencias	0,00	0,00%	V. Ajustes por periodificación a l/p	0,00	0,00%
III. Deudores y otras cuentas a cobrar a c/p	394.750,36	1,49%	C) PASIVO CORRIENTE	382.319,51	1,45%
IV. Inv. financ. a c/p en entid. grupo, multig. y asoci.	0,00	0,00%	I. Provisiones a c/p	0,00	0,00%
V. Inv. financ. a c/p	10.204,23	0,04%	II. Deudas a c/p	74.264,18	0,28%
VI. Ajustes por periodificación	0,00	0,00%	III. Deudas con entid. grupo, multig. y asoci. c/p	0,00	0,00%
VII. Efectivo y otros activos líquidos equivalentes	1.980.409,21	7,49%	IV. Acreedores y otras cuentas a pagar a c/p	308.055,33	1,16%
			V. Ajustes por periodificación a c/p	0,00	0,00%
TOTAL ACTIVO	26.447.784,47	100,00%	TOTAL PATRIMONIO NETO Y PASIVO	26.447.784,47	100,00%

1. ESTADO TOTAL DE CAMBIOS EN EL PATRIMONIO NETO

	I. Patrimonio	II. Patrimonio generado	III. Ajustes por cambio valor	IV. Subvenciones recibidas	TOTAL
Patrimonio neto al final del ejercicio 2015	20.196.994,77	5.161.807,83	0,00	0,00	25.358.802,60
Aj. por cambios de crit. contables y corr.err.	0,00	81.375,34	0,00	0,00	81.375,34
Patrimonio neto inicial ajustado del ejercicio 2016	20.196.994,77	5.243.183,17	0,00	0,00	25.440.177,94
Variaciones del patrimonio neto ejercicio 2016	0,00	625.287,02	0,00	0,00	625.287,02
PATRIMONIO NETO AL FINAL DEL EJERCICIO 2016	20.196.994,77	5.868.470,19	0,00	0,00	26.065.464,96

2. ESTADO DE INGRESOS Y GASTOS RECONOCIDOS

I. Resultado económico patrimonial	625.287,02
II. Ingresos y gastos reconocidos direct. en p. neto	0,00
III. Transferencias a la cta. de rdo. ec-patrimonial	0,00
IV. TOTAL ingresos y gastos reconocidos	625.287,02

CUENTA DE RESULTADO ECONÓMICO- PATRIMONIAL

Resultado (ahorro/desahorro) neto del ejercicio	625.287,02
---	------------

3. ESTADO DE OPERACIONES CON LA ENTIDAD O ENTIDADES PROPIETARIAS

a) OPERACIONES PATRIMONIALES CON LA ENTIDAD O ENTIDADES PROPIETARIAS	
1. Aportación patrimonial dineraria	0,00
2. Aportación de bienes y derechos	0,00
3. Asunción y condonación de pasivos financieros	0,00
4. Otras aportaciones de la entidad propietaria	0,00
5. (-) Devolución de bienes y derechos	0,00
6. (-) Otras devoluciones a la entidad propietaria	0,00
TOTAL	0,00
b) OTRAS OPERACIONES CON LA ENTIDAD O ENTIDADES PROPIETARIAS	
I. Ingresos y gastos reconoc. direct. cta. rtdo. ec-pat.	0,00
II. Ingresos y gastos reconoc. directamente p. neto	0,00
TOTAL (I+II)	0,00

ESTADO DE FLUJOS DE EFECTIVO

	TOTALES
I. FLUJOS DE EFECTIVO DE LAS ACTIVIDADES DE GESTIÓN	940.513,45
II. FLUJOS DE EFECTIVO DE LAS ACTIVIDADES DE INVERSIÓN	-594.134,68
III. FLUJOS DE EFECTIVO DE LAS ACTIVIDADES DE FINANCIACIÓN	-17.243,72
IV. FLUJOS DE EFECTIVO PENDIENTES DE CLASIFICACIÓN	0,00
V. EFECTO DE LAS VARIACIONES DE LOS TIPOS DE CAMBIO	0,00
VI. INCREMENTO/DISMINUCIÓN NETA DEL EFECTIVO	329.135,05
Efectivo y activos líq. equiv.al efectivo al inicio del ej.	1.651.274,16
Efectivo y activos líq. equiv.al efectivo al final del ej.	1.980.409,21

INDICADORES FINANCIEROS Y PATRIMONIALES

1. LIQUIDEZ INMEDIATA	5,18
2. ENDEUDAMIENTO POR HABITANTE	99,02 €
3. RELACIÓN DE ENDEUDAMIENTO	N/A