

**INFORME DEFINITIVO DE FISCALIZACIÓN DE LA CUENTA GENERAL
DEL EJERCICIO 2017 DEL CABILDO INSULAR DE EL HIERRO**

En el ejercicio de la función fiscalizadora que establece el artículo 11, apartado b) de la Ley Territorial 4/1989, de 2 de mayo, de la Audiencia de Cuentas de Canarias, y en virtud del artículo 223 del Texto Refundido de la Ley Reguladora de las Haciendas Locales, aprobado por el Real Decreto Legislativo 2/2004, de 5 marzo (en adelante, TRLRHL), en base a las cuentas anuales integrantes de la Cuenta General del EJERCICIO ECONÓMICO DE 2017, esta Audiencia de Cuentas emite el presente Informe definitivo.

En este Informe se recoge el resultado de la fiscalización de la Cuenta General, así como otros aspectos relativos a:

- Los acuerdos y resoluciones contrarios a reparos formulados por los interventores locales, anomalías detectadas en materia de ingresos, y acuerdos adoptados con omisión del trámite de fiscalización previa.
- Los extractos de los expedientes de contratación y relación anual de los contratos formalizados en el ejercicio.
- Los convenios y relación anual de los celebrados por la entidad en el ejercicio.

La relación de entidades dependientes del Cabildo Insular durante el ejercicio 2017, es la siguiente:

Tipo de entidad	Denominación
Organismos autónomos (en adelante, OAAA)	Consejo Insular de Aguas de El Hierro
	Servicios Sociales de El Hierro
Sociedades mercantiles (en adelante, SSMM) (100 %)	Empresa Insular de Servicios El Meridiano, SAU
	Mercahierro, SAU
SSMM (> 50 %)	Gorona del Viento El Hierro, SA

1. RESULTADO DE LA FISCALIZACIÓN DE LA CUENTA GENERAL

La entidad ha presentado, con posterioridad al plazo legalmente establecido, la información que compone la Cuenta General por vía telemática y ajustada a los requisitos de la Instrucción de Contabilidad para la Administración Local, resultando las incidencias que se detallan a continuación clasificadas en los siguientes apartados:

A. Plazos de aprobación del Presupuesto y su Liquidación

1.- El Presupuesto del ejercicio ha sido aprobado fuera del plazo establecido en el artículo 169 del TRLRHL.

2.- La Liquidación del Presupuesto ha sido aprobada fuera del plazo establecido en el artículo 191.3 del TRLRHL.

B. Aprobación de la Cuenta General

La Cuenta General no se ha formado en el plazo legalmente establecido y la presentación al Pleno y su aprobación, se ha realizado con posterioridad al plazo legalmente establecido en el artículo 212 del TRLRHL.

C. Documentación complementaria

No se acompaña a la Cuenta General la Memoria justificativa del coste y rendimiento de los servicios públicos, ni la Memoria demostrativa del grado en que se hayan cumplido los objetivos programados con indicación de los previstos y alcanzados con el coste de los mismos, que contempla el artículo 211 del TRLRHL.

D. Cuentas anuales del propio Cabildo Insular

1.- El Balance presenta el epígrafe “Deudores y otras cuentas a cobrar a corto plazo. Otras cuentas a cobrar” con signo contrario a su naturaleza.

2.- El importe del epígrafe del activo del Balance “Deudores y otras cuentas a cobrar a corto plazo. Otras cuentas a cobrar”, no coincide con el saldo final de las correspondientes cuentas del Balance de comprobación.

3.- El importe del epígrafe "Patrimonio" del patrimonio neto y pasivo del Balance, no coincide con el saldo final de las correspondientes cuentas del Balance de comprobación.

4.- El importe de los derechos pendientes de cobro de operaciones no presupuestarias reflejado en "Información presupuestaria. Estado del remanente de tesorería" de la Memoria, no coincide con la suma de los saldos al cierre del ejercicio de las cuentas que corresponden del Balance de comprobación.

5.- En la documentación complementaria de tesorería no consta, del ordinal 104, la certificación de la entidad bancaria de los saldos existentes en las mismas a favor de la entidad local, referidos a fin de ejercicio, exigidos por la regla 45.3 de la Instrucción del Modelo Normal de Contabilidad Local.

E. Cuentas anuales del OAAA Consejo Insular de Aguas de El Hierro

El importe del epígrafe "Patrimonio generado. Resultado de ejercicios anteriores" del Balance no coincide con el saldo final acreedor o deudor de la cuenta correspondiente del Balance de comprobación.

F. Cuentas anuales del OAAA Servicios Sociales de El Hierro

El importe del epígrafe "Patrimonio generado. Resultado de ejercicios anteriores" del Balance no coincide con el saldo final de la cuenta correspondiente del Balance de comprobación.

G. Cuentas anuales de la SSMM Gorona del Viento El Hierro, SA

No coinciden algunos de los distintos apartados del Estado total de cambios en el patrimonio neto con la suma de los conceptos en que se desglosa.

En el Anexo 1 se incorporan las incidencias detalladas anteriormente relativas a incumplimientos relacionados con la coherencia interna y el contenido de las cuentas anuales resultantes.

2. ANÁLISIS ECONÓMICO-FINANCIERO DE LAS CUENTAS ANUALES DEL CABILDO INSULAR

2.1. Análisis económico financiero.

La principal fuente de financiación de la entidad en el ejercicio ha sido el capítulo 2 (Impuestos indirectos), que alcanza el 44,9 % de los derechos reconocidos, seguido en importancia del capítulo 4 (Transferencias corrientes) con el 33,2 %.

El principal componente del gasto corresponde al capítulo 4 (Transferencias corrientes), que representa el 34,4 % de las obligaciones reconocidas. Le sigue el capítulo 2 (Gastos corrientes en bienes y servicios), que supone el 26,2 % del total del gasto.

Las modificaciones netas de crédito para gastos suponen el 23,5 % de los créditos iniciales del Presupuesto, correspondiendo el mayor volumen de las mismas al capítulo 6 (Inversiones reales).

Los grados de ejecución del presupuesto de ingresos y de realización de los cobros han sido elevados, el 104,4 % y el 92,2 %, respectivamente, en tanto que la ejecución del presupuesto de gastos se ha situado en un nivel intermedio, el 75,3 %, y la realización de los pagos ha sido elevada, el 91,5 %, alcanzando la eficacia en la gestión recaudatoria el 98,5 %.

El importe total pendiente de cobro en ejercicios cerrados ha sido reducido.

La carga financiera del ejercicio alcanza el 1,2 % de los derechos reconocidos netos por operaciones corrientes.

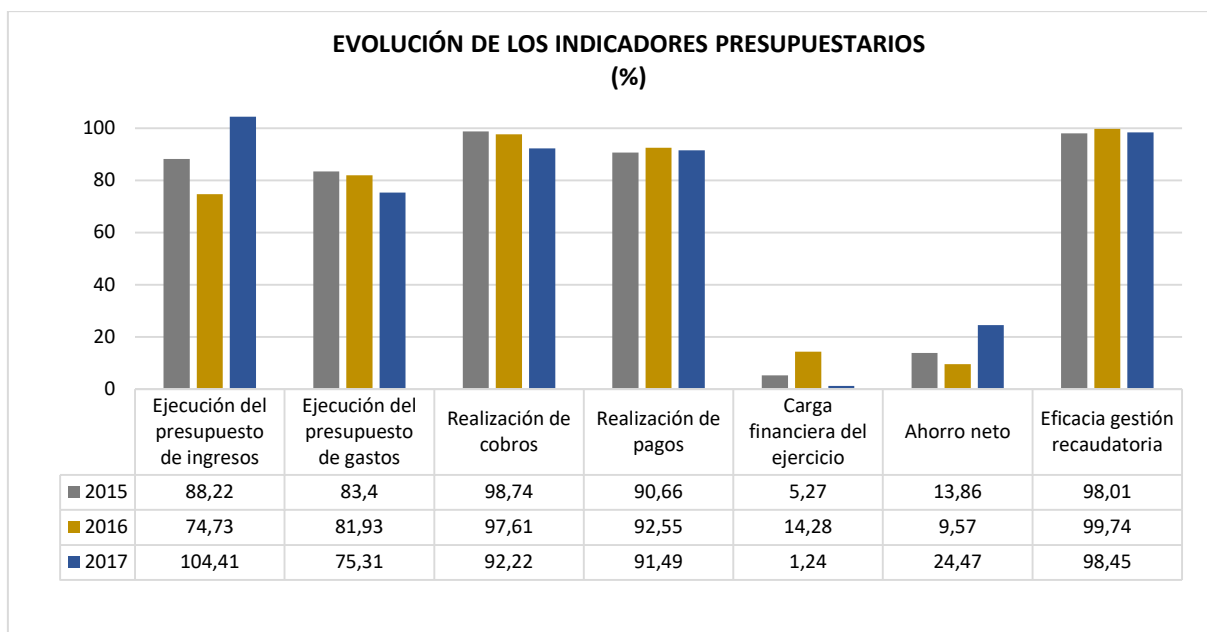
El Resultado presupuestario ajustado ha sido positivo, debido a que los ingresos generados en el ejercicio han resultado suficientes para atender a los gastos. En cuanto al Remanente de tesorería para gastos generales, ha sido positivo.

En el Anexo 2 se incorporan los principales estados, magnitudes e indicadores de las cuentas anuales de la propia entidad local.

2.2. Análisis de la evolución de indicadores.

2.2.1. Indicadores presupuestarios

A continuación se realiza un análisis de la evolución en tres ejercicios de siete indicadores presupuestarios relevantes.



- **Ejecución del presupuesto de ingresos**

El índice de ejecución de ingresos mide el porcentaje de las previsiones definitivas de ingresos que han dado lugar al reconocimiento contable de derechos liquidados.

Se debe tener en cuenta que, en el caso de las modificaciones de crédito financiadas con el Remanente de tesorería para gastos generales o Excesos de financiación afectada, estas fuentes de financiación no figuran como derechos reconocidos, lo que sesga este indicador.

Valores para este índice mayores al 90 % se consideran satisfactorios; en cambio, valores inferiores alertan sobre la formulación de unas previsiones excesivas de ingresos.

En la evolución de este indicador en los ejercicios analizados se observa, que tras una caída en el ejercicio anterior, se produce un aumento de 16,2 puntos porcentuales, respecto al ejercicio 2015.

- **Ejecución del presupuesto de gastos**

El índice de ejecución de gastos expresa el porcentaje que suponen las obligaciones reconocidas con cargo al presupuesto de gastos del ejercicio corriente en relación con el volumen de créditos definitivos.

El índice de ejecución de gastos, que nos muestra el grado en que los créditos definitivos han dado lugar al reconocimiento de obligaciones, también ha de alcanzar valores superiores al 80 %.

En la evolución de este indicador en los ejercicios analizados se observa una tendencia decreciente, con una disminución de 8,1 puntos porcentuales.

- **Realización de cobros**

El índice de cumplimiento de los cobros refleja el porcentaje de derechos liquidados con cargo al presupuesto corriente que han sido cobrados durante el ejercicio presupuestario.

Este indicador mide, por lo tanto, la capacidad de la entidad para transformar en liquidez los derechos de cobro liquidados y vencidos, es decir, el ritmo de cobro.

En principio, parece deseable que el valor del índice supere el 80 %, lo que supondría una razonable conversión en liquidez de los derechos de cobro liquidados.

En la evolución de este indicador en los ejercicios analizados se observa una tendencia decreciente, con una disminución de 6,5 puntos porcentuales.

- **Realización de pagos**

El índice de cumplimiento de pago de los gastos refleja el porcentaje de obligaciones reconocidas durante el ejercicio con cargo al presupuesto corriente que han sido pagadas durante el mismo.

Valores para este índice entre el 80 % y el 90 % se consideran satisfactorios; en cambio, valores inferiores alertan sobre la posible existencia de dificultades en la tesorería.

No se observan cambios significativos en la evolución de este indicador en los ejercicios analizados.

- **Carga financiera del ejercicio**

Este indicador relaciona por cociente la carga financiera del ejercicio (obligaciones reconocidas por los capítulos 3 y 9) con los derechos liquidados por operaciones corrientes.

Cuanto menor sea el peso de la carga financiera en relación con los ingresos corrientes, mayor margen de maniobra tendrá la entidad para financiar sus inversiones.

En la evolución de este indicador en los ejercicios analizados se observa una caída de 9,3 puntos porcentuales.

- **Ahorro neto**

El índice de ahorro neto se obtiene dividiendo el ahorro neto (derechos reconocidos corrientes menos obligaciones reconocidas corrientes y obligaciones reconocidas del capítulo 9), por el volumen de derechos liquidados por operaciones corrientes.

Este indicador refleja la capacidad que tiene la entidad de atender con sus recursos ordinarios a sus gastos corrientes, incluida la imputación al presente de las deudas contraídas en el pasado para la financiación de las inversiones. Debe presentar valores positivos.

En la evolución de este indicador en los ejercicios analizados se observa un aumento de 10,6 puntos porcentuales.

- **Eficacia en la gestión recaudatoria**

El índice de gestión recaudatoria refleja el porcentaje de derechos liquidados con cargo a los ingresos tributarios y precios públicos que han sido cobrados durante el ejercicio presupuestario.

Este indicador mide, por lo tanto, la capacidad de la entidad para transformar en liquidez los derechos de cobro liquidados y vencidos de los capítulos 1, 2 y 3, es decir, el ritmo de cobro.

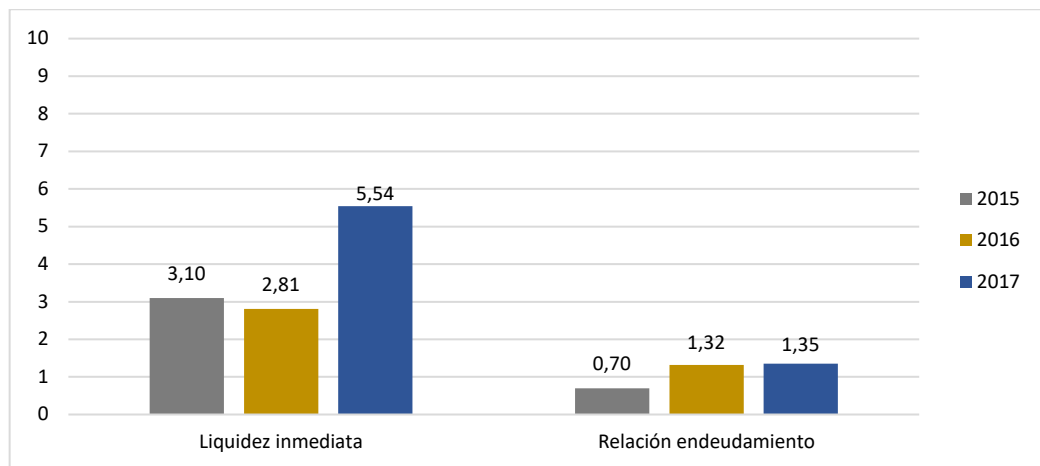
En principio, parece deseable que el valor del índice supere el 80 %, lo que supondría una razonable conversión en liquidez de los derechos de cobro liquidados.

No se observan cambios significativos en la evolución de este indicador en los ejercicios analizados.

2.2.2. Indicadores financieros

Se realiza un análisis de la evolución en tres ejercicios de tres indicadores financieros.

- **Liquidez inmediata y Relación de endeudamiento**



- **Liquidez inmediata**

Se obtiene determinando el porcentaje que suponen los fondos líquidos (dinero disponible en caja y bancos, así como otras inversiones financieras temporales con un alto grado de liquidez) con relación a las obligaciones presupuestarias y no presupuestarias a corto plazo.

Este indicador refleja a 31 de diciembre el porcentaje de deudas presupuestarias y no presupuestarias que pueden atenderse con la liquidez inmediatamente disponible. Cuanto mayor sea este porcentaje, menor es el riesgo financiero de la entidad, si bien un valor excesivo revelará un excedente de liquidez que habrá que colocar.

Ahora bien, dado que habitualmente se considera que el valor del ratio debería situarse en el intervalo 0,70-0,90 niveles superiores pondrían de manifiesto un excedente de tesorería que debería ser objeto de inversión por parte de la entidad, al objeto de obtener una rentabilidad más adecuada.

En la evolución de este indicador en los ejercicios analizados se observa un aumento, en tantos por uno, de 2,4.

- Relación de endeudamiento

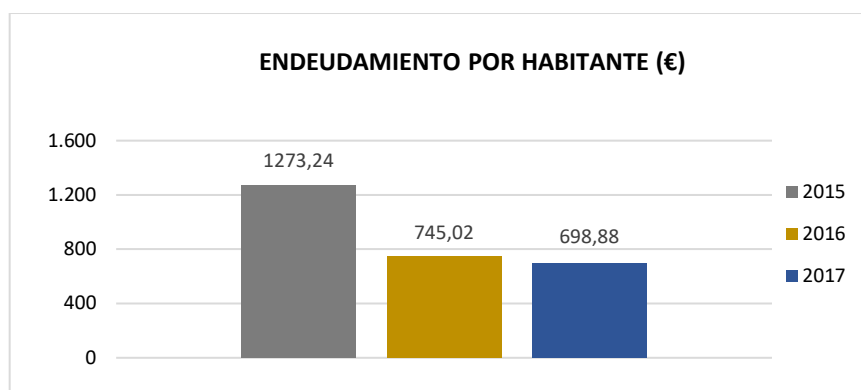
Se define como el cociente, en tanto por uno, entre las agrupaciones de provisiones y acreedores a corto plazo (pasivo corriente), sobre las agrupaciones de provisiones y acreedores a largo plazo (pasivo no corriente) del pasivo del balance.

Indica qué porcentaje representa el exigible a corto plazo, sobre las obligaciones reembolsables a largo plazo. Un valor superior a 1 indica un mayor volumen de deuda a corto plazo que de deuda a largo plazo, y a la inversa.

Cuanto más se aproxima su valor a cero, mayor es el peso de las obligaciones a largo plazo sobre el total de obligaciones a corto y a la inversa.

En la evolución de este indicador en los ejercicios analizados se observa un aumento, en tantos por uno, de 0,7.

- **Endeudamiento por habitante**



El índice relativo a la deuda per cápita, o endeudamiento por habitante, se obtiene dividiendo el pasivo corriente y el no corriente existente a 31 de diciembre entre el número de habitantes. Este indicador refleja el montante de deuda per cápita, y ha de ser analizado observando su evolución a lo largo del tiempo.

Obviamente, cuanto mayor sea esta ratio, mayor es el nivel de endeudamiento de la entidad y mayor riesgo de insolvencia se produce.

En la evolución de este indicador en los ejercicios analizados se observa una disminución de 574,4 euros por habitante.

3. ACUERDOS Y RESOLUCIONES CONTRARIOS A REPAROS FORMULADOS POR LOS INTERVENTORES LOCALES, ANOMALÍAS DETECTADAS EN MATERIA DE INGRESOS, Y ACUERDOS ADOPTADOS CON OMISIÓN DEL TRÁMITE DE FISCALIZACIÓN PREVIA

Por Resolución de 10 de julio de 2015 de la Presidencia del Tribunal de Cuentas, se publica el acuerdo del Pleno de dicha Institución de fecha 30 de junio de 2015 por el que se aprueba la [“Instrucción que regula la remisión telemática de información sobre acuerdos y resoluciones de las entidades locales contrarios a reparos formulados por interventores locales y anomalías detectadas en materia de ingresos, así como sobre acuerdos adoptados con omisión del trámite de fiscalización previa”](#) donde se establece la información y documentación que ha de ser remitida, así como el procedimiento y medio para ello.

La información y documentación relativa al ejercicio 2017 fue remitida por el Cabildo Insular fuera del plazo establecido para ello. En el análisis de la misma se han observado los siguientes aspectos:

1.- Comunicación

- El OOAA Consejo Insular de Aguas de El Hierro ha remitido certificación negativa, es decir, no han adoptado acuerdos contrarios a reparos, ni acuerdos con omisión de fiscalización previa, ni han detectado anomalías en materia de ingresos:
- El Cabildo Insular y el OOAA Servicios Sociales de El Hierro han remitido información, con el siguiente resultado:

ENTIDAD	REPAROS	OMISIÓN DE FISCALIZACIÓN PREVIA	ANOMALÍAS DE INGRESOS
Entidad principal	61	0	4
OOAA Servicios Sociales de El Hierro	33	0	0
Total	94	0	4

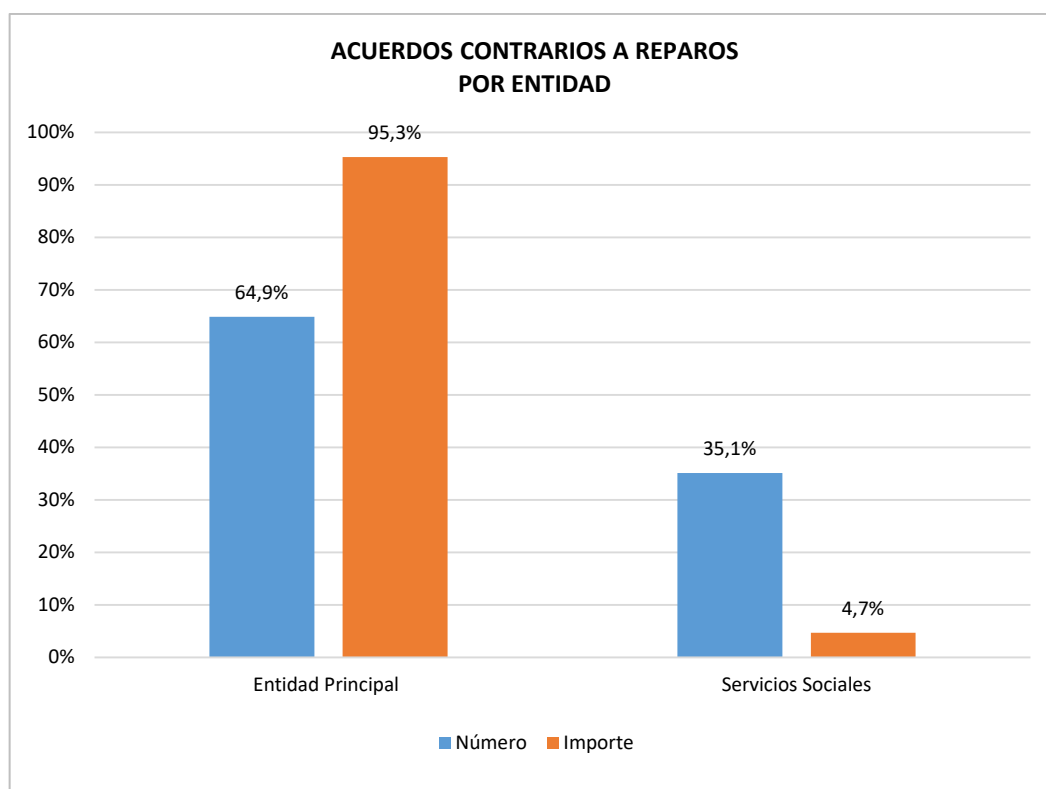
2.- Control Interno

En cuanto a los aspectos generales del control interno de la entidad, la intervención local informa que no ha implantado sistema alguno de fiscalización previa limitada o de requisitos básicos. Asimismo, no ha desarrollado actuaciones de control financiero y no se ha

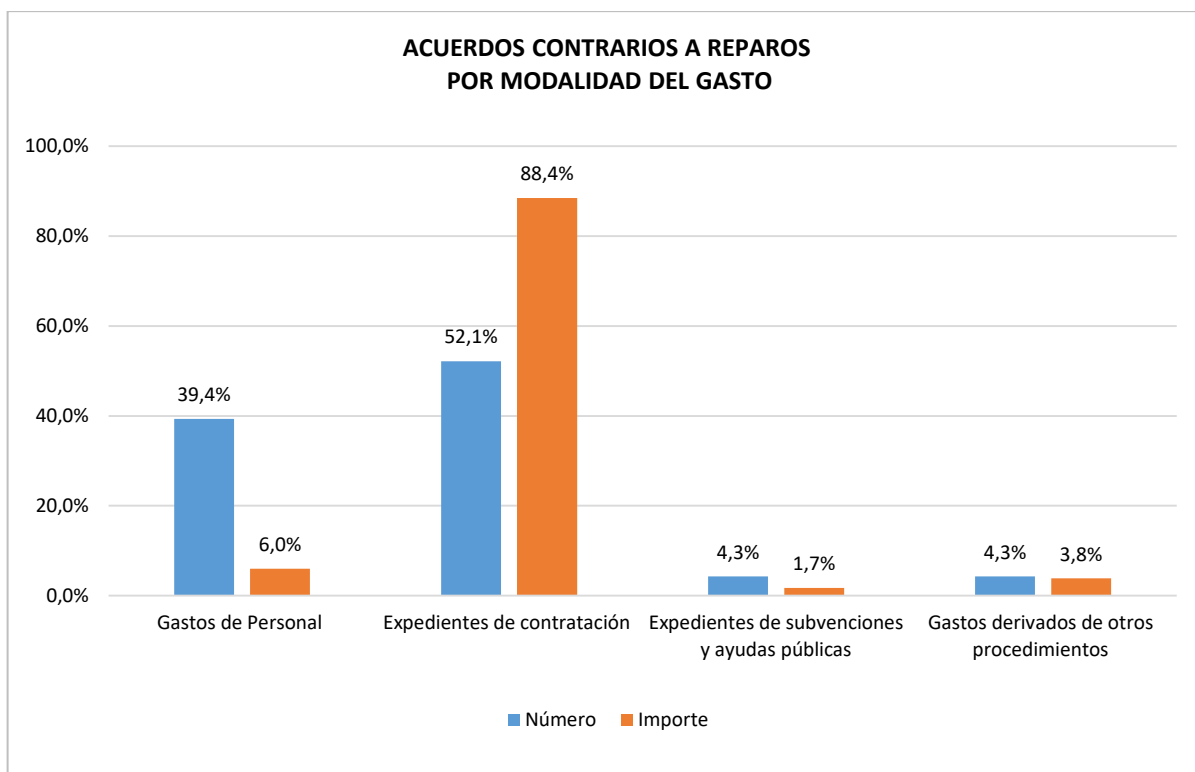
emitido informe desfavorable en lo que respecta a la aprobación y liquidación del presupuesto, si bien se han emitido tres informes desfavorables relativos a propuestas de modificaciones de crédito presupuestarias en el ejercicio.

3.- Acuerdos y resoluciones contrarios a reparos formulados

La entidad ha comunicado un total de 94 expedientes de acuerdos contrarios a reparos por valor de 6,1 millones de €. El mayor número de expedientes corresponden al propio Cabildo Insular, con 61 acuerdos contrarios a los reparos formulados y 5,8 millones de € de importe total, siendo su representación gráfica en porcentajes la siguiente:



Atendiendo a la modalidad del gasto, es en los expedientes de contratación donde se adoptan más acuerdos contrarios a los reparos formulados por el interventor, tanto en número, como en importe, seguido de los expedientes de gastos de personal.



El detalle por tipo de entidad y modalidad de gasto en Anexo 3.

Existen 13 expedientes con acuerdos o resoluciones contrarios a reparos que superan los 50.000 euros, los cuales corresponden en su totalidad al Cabildo Insular y su importe total asciende a 5,2 millones de €.

4.- Anomalías de ingresos

Los cuatro expedientes de anomalías de ingresos comunicados corresponden a la entidad principal por un importe total de 37.997 euros. Atendiendo a la clasificación económica del ingreso, todas las anomalías derivan de tasas, tres se generan en ingreso en fase voluntaria y uno en la fase de autoliquidación, tal y como se refleja en el Anexo 3.

4. RELACIONES ANUALES Y EXTRACTOS DE EXPEDIENTES DE CONTRATACIÓN

Por Resolución de 23 de febrero de 2016 del Presidente de la Audiencia de Cuentas de Canarias, se publica el acuerdo de la Institución que aprueba la [“Instrucción relativa a la remisión telemática de los extractos de expedientes de contratación y de las relaciones anuales de los contratos, celebrados en el ámbito del sector público de la Comunidad Autónoma señalados en el artículo 2 de la Ley 4/1989, de 2 de mayo”](#), donde se establece la información y documentación que ha de ser remitida, así como el procedimiento y medio para ello. Esta obligación comprende:

1.- De una parte, con periodicidad anual, la remisión de las relaciones certificadas comprensivas de todos los contratos formalizados, en el ejercicio precedente, con independencia del régimen jurídico al que estén sometidas, exceptuados los contratos menores.

2.- De otra parte, a lo largo del ejercicio, la copia del documento de formalización de cada contrato acompañada del extracto del expediente.

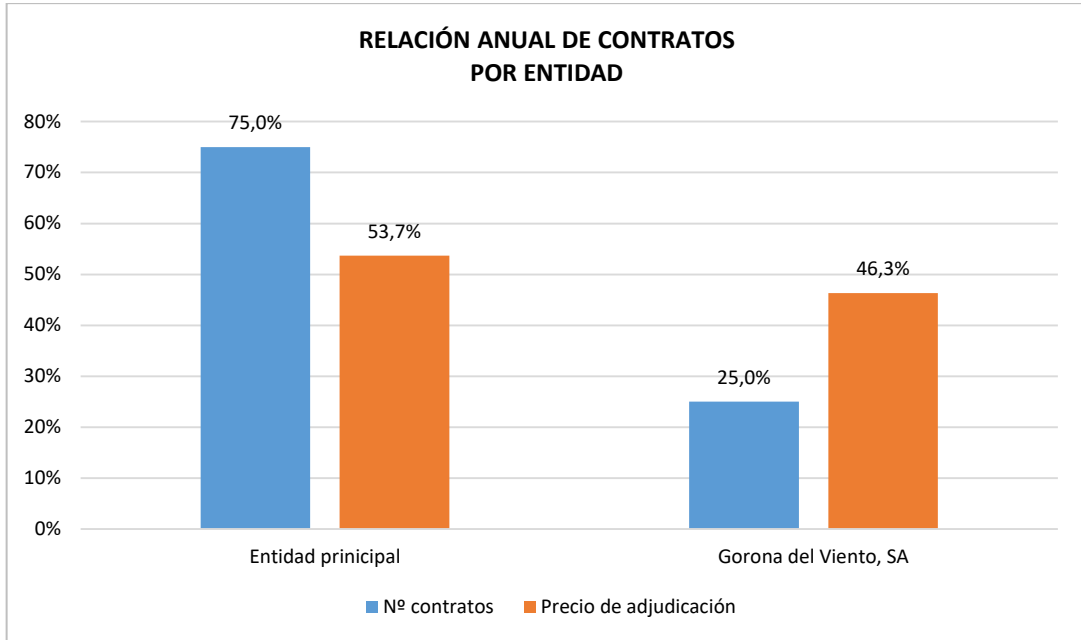
1.- Relación anual de contratos

El Cabildo Insular de El Hierro remitió fuera de plazo, el 17 de octubre de 2018, la relación anual de contratos formalizados en el ejercicio 2017, que incluye los de las siguientes entidades:

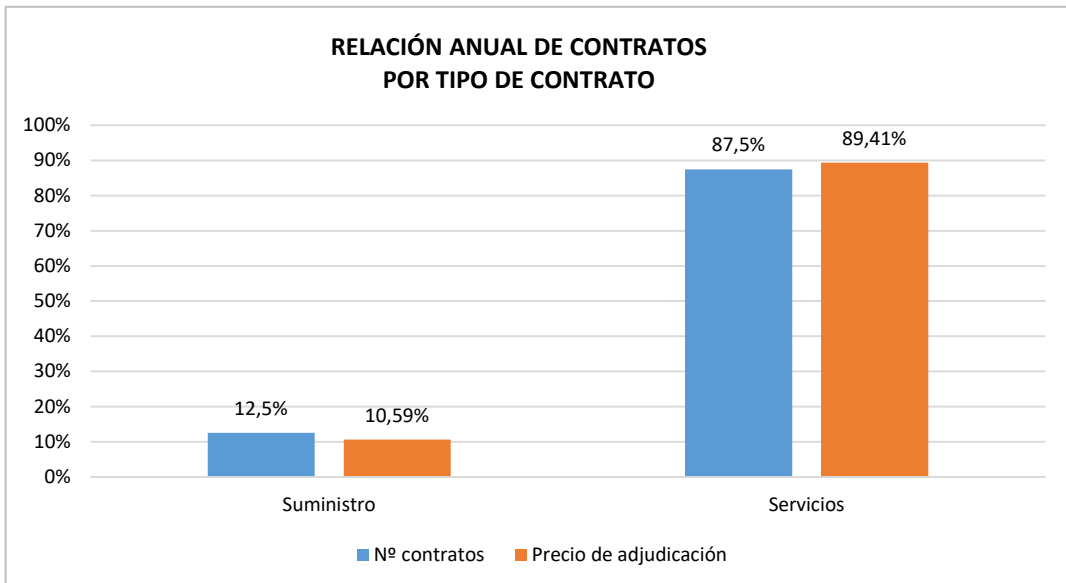
- Entidad principal
- Gorona del Viento El Hierro, SA

Del resto de organismos y entes dependientes se remite comunicación negativa, indicando con la misma que no se han ejecutado contratos en el ejercicio.

De la información remitida, resultan que se han formalizado ocho contratos por importe de 0,8 millones de €, siendo su representación gráfica por entidad la siguiente:



Atendiendo al tipo de contrato, se formalizan contratos de suministro y de servicios, correspondiendo el mayor volumen, tanto en número de contratos como en precio de adjudicación, a los contratos de servicios.



El procedimiento de adjudicación más utilizado ha sido, en función del número de contratos, el negociado sin publicidad, con cinco contratos que representan el 62,5 % de todos los contratos formalizados, seguido por el abierto con criterios múltiples con el 25 % y el abierto criterio precio con el 12,5 %.

En cuanto al importe, el procedimiento más utilizado ha sido el abierto de criterios múltiples, que representa el 67,2 % del importe adjudicado, seguido del negociado sin publicidad con el 22,2 % y el abierto criterio precio con el 10,6 % restante.

Si se analiza la forma de tramitación de los contratos formalizados, el procedimiento ordinario es el más utilizado, en número de contratos y precio de adjudicación, con el 62,5 % y el 82,2 %, respectivamente, y por tramitación urgente, el 37,5 % y el 17,8 %, respectivamente.

En Anexo 4 se incorpora el número e importe de contratos por tipo de entidad, procedimiento de adjudicación y forma de tramitación.

2.- Extractos de los expedientes

De acuerdo con la información analizada en el epígrafe anterior, dos contratos superan los umbrales previstos en la cita Instrucción, los cuales han sido remitidos. En estos expedientes se detectan las siguientes incidencias, por entidad y referencia del contrato:

- Entidad principal

Referencia del contrato 004-2016: No se debió remitir, por tratarse de un contrato formalizado en el ejercicio 2018.

- Gorona del Viento El Hierro, SA

Referencia del contrato: 1:

- La información se remite fuera del plazo establecido en la Instrucción.
- El pliego de cláusulas administrativas particulares carece de firma y fecha.
- Existen errores en la cumplimentación de la información en la Plataforma de rendición referente a la entidad contratante y procedimiento de adjudicación.

5. RELACIONES ANUALES Y EXTRACTOS DE CONVENIOS

En la [“Instrucción reguladora de la remisión telemática de Convenios y de relaciones anuales de los celebrados por las entidades locales de Canarias”](#), publicada por Resolución de 28 de abril de 2017, del Presidente de la Audiencia de Cuentas, se concreta la información y documentación que ha de ser remitida por el Cabildo Insular y sus entidades dependientes, así como el procedimiento y medio para llevarlo a cabo. Esta obligación comprende:

1.- De una parte, y con periodicidad anual, la remisión de la relación certificada comprensiva de los convenios formalizados en el ejercicio precedente, cualquiera que fuera su importe, de conformidad con lo establecido en la Instrucción.

2.- De otra parte, y a lo largo del ejercicio, la remisión de la información y documentación de los convenios cuyos compromisos económicos asumidos superen los 600.000 euros, de acuerdo con lo establecido en la Instrucción.

1. Relación anual de convenios

El Cabildo Insular del Hierro ha remitido fuera del plazo establecido, el 18 de enero de 2019, la relación anual de convenios formalizados en el ejercicio 2017. Dicha relación comprende 16 convenios suscritos, 13 de la entidad principal y tres de Mercahierro, SAU. Del resto de entidades dependientes se remite comunicación negativa.

2. Extractos de convenios

De acuerdo con la información analizada en el epígrafe anterior, los siete convenios suscritos cuyos compromisos económicos superan los 600.000 euros han sido remitidos, aunque fuera del plazo establecido en la Instrucción.

Santa Cruz de Tenerife, a 10 de octubre de 2019.

EL PRESIDENTE,
Pedro Pacheco González

**ALEGACIONES AL INFORME PROVISIONAL DE LA FISCALIZACIÓN DE LA CUENTA GENERAL
DEL EJERCICIO 2017 DEL CABILDO INSULAR DE EL HIERRO**

En el plazo concedido para ello la Entidad remitió alegaciones al Informe Provisional de Fiscalización.

ANEXO 1
INCIDENCIAS

INCIDENCIAS

Cuenta General del ejercicio 2017 de la Entidad Cabildo Insular de El Hierro (Santa Cruz de Tenerife)

INCIDENCIAS EN LAS CUENTAS ANUALES Y DOCUMENTACIÓN COMPLEMENTARIA

Cabildo Insular de El Hierro (NIF: P3800003J)
A) Balance de situación
38. Balance. Activo. El importe del epígrafe B) III.2. "Deudores y otras cuentas a cobrar a corto plazo. otras cuentas a cobrar" del Activo del Balance aparece con signo negativo. Errores detectados: -696.17 es menor que 0
86. Balance. Activo. El importe del epígrafe B) III.2. "Deudores y otras cuentas a cobrar a corto plazo. Otras cuentas a cobrar" del Activo del Balance no coincide con el saldo final deudor de las cuentas 4301, 4311, 4431, 440, 441, 442, 449, 550, 555 y 5580, 5581, 5584, 5585 menos el saldo final acreedor de las cuentas 43301, 43321, 43401, 43421, 43801, 43811, 43901, 43911, 43921, 5586 y 4901 del Balance de comprobación de la Memoria. Errores detectados: -696.17 no es igual a 0 + 0 + 0 + 0 + 0 + 0 + 0 + 0 + 0 + 14,040.13 + 0 + 0 + 0 + 0 - 0 - 0
25. Balance. Pasivo. El importe del epígrafe A) I." Patrimonio" del Pasivo del Balance no coincide con el saldo final acreedor de las cuentas 100 y 101 del Balance de comprobación de la Memoria. Errores detectados: 196,106,567.42 no es igual a 189,968,514.77 + 0
24) Memoria. Información presupuestaria
9. Memoria. 24 Información presupuestaria. Remanente de Tesorería. El importe de los derechos pendientes de cobro de operaciones no presupuestarias reflejado en el apartado "24.6. Información presupuestaria. Estado del remanente de tesorería." de la Memoria no coincide con la suma de los saldos al cierre del ejercicio de las cuentas (257), (258), (270), (275), (440), (442), (449), saldo deudor de la cuenta (456), (470), (471), (472), (537), (538), (550), (565), y (566) del "Balance de Comprobación". Errores detectados: (-12,198.27) no es igual a (0 + 0 + 0 + 0 + 0 + 0 + 0 + 0 + 0 + 0 + 2,538.03 + 0 + 0 + 0 + 0 + 0)
Documentación complementaria. Información sobre Tesorería
6. Documentación complementaria. Tesorería. Certificados bancarios. En el «pdf» que contiene la documentación complementaria de tesorería no constan las certificaciones de cada entidad bancaria de los saldos existentes en las mismas a favor la entidad local, referidos a fin de ejercicio, exigidos por la Instrucción de Contabilidad Local que le resulta de aplicación.
Organismo Autónomo Consejo Insular de Aguas de el Hierro (NIF: Q3800448G)
A) Balance de situación
26. Balance. Pasivo. El importe del epígrafe A) II.1. "Patrimonio generado. Resultados de ejercicios anteriores" del Pasivo del Balance no coincide con el saldo final acreedor o deudor de la cuenta 120 del Balance de comprobación de la Memoria. Errores detectados: 162,876.81 no es igual a 293,607.51

Organismo Autónomo Servicios Sociales de el Hierro (NIF: Q3800393E)

A) Balance de situación

26. Balance. Pasivo.

El importe del epígrafe A) II.1. "Patrimonio generado. Resultados de ejercicios anteriores" del Pasivo del Balance no coincide con el saldo final acreedor o deudor de la cuenta 120 del Balance de comprobación de la Memoria.

Errores detectados: 283,480.21 no es igual a 209,601.99

Sociedad Mercantil Gorona del Viento el Hierro S.A. (NIF: A38799383)

C) Estado de cambios en el Patrimonio Neto

09. Estado de cambios en el Patrimonio Neto. Total de cambios en el Patrimonio Neto

El importe de B. SALDO AJUSTADO, INICIO DEL EJERCICIO 200X-1 del Reservas -Obligatorio- del Estado total de cambios en el patrimonio neto no coincide con la suma del importe de A. SALDO, FINAL DEL AÑO 200X - 2 y de los epígrafes I. Ajustes por cambios de criterios 200X-2 y anteriores y II. Ajustes por errores 200X-2.

Errores detectados: 4,705,070.09 no es igual a 298,445.33 + 0 + 0

13. Estado de cambios en el Patrimonio Neto. Total de cambios en el Patrimonio Neto

El importe de B. SALDO AJUSTADO, INICIO DEL EJERCICIO 200X-1 del Resultado del ejercicio -Obligatorio- del Estado total de cambios en el patrimonio neto no coincide con la suma del importe de A. SALDO, FINAL DEL AÑO 200X - 2 y de los epígrafes I. Ajustes por cambios de criterios 200X-2 y anteriores y II. Ajustes por errores 200X-2.

Errores detectados: 14,259,521.51 no es igual a 4,939,792.86 + 0 + 0

16. Estado de cambios en el Patrimonio Neto. Total de cambios en el Patrimonio Neto

El importe de B. SALDO AJUSTADO, INICIO DEL EJERCICIO 200X-1 del Ajustes por cambios de valor -Obligatorio- del Estado total de cambios en el patrimonio neto no coincide con la suma del importe de A. SALDO, FINAL DEL AÑO 200X - 2 y de los epígrafes I. Ajustes por cambios de criterios 200X-2 y anteriores y II. Ajustes por errores 200X-2.

Errores detectados: -339,341.91 no es igual a 0 + 0

17. Estado de cambios en el Patrimonio Neto. Total de cambios en el Patrimonio Neto

El importe de B. SALDO AJUSTADO, INICIO DEL EJERCICIO 200X-1 del Subvenciones donaciones y legados recibidos del Estado total de cambios en el patrimonio neto no coincide con la suma del importe de A. SALDO, FINAL DEL AÑO 200X - 2 y de los epígrafes I. Ajustes por cambios de criterios 200X-2 y anteriores y II. Ajustes por errores 200X-2.

Errores detectados: 31,411,470.38 no es igual a 32,304,658.70 + 0 + 0

19. Estado de cambios en el Patrimonio Neto. Total de cambios en el Patrimonio Neto

El importe de B.III. Operaciones con socios o propietarios del Capital No exigido -Obligatorio- del ejercicio 200X-1 del Estado total de cambios en el patrimonio neto no coincide con la suma de sus subepígrafes 1. Aumentos de capital, 2. Reducciones de capital y 3. Otras operaciones con socios o propietarios.

Errores detectados: 2,999,990.00 no es igual a 0 - 0 + 0

45. Estado de cambios en el Patrimonio Neto. Total de cambios en el Patrimonio Neto

El importe de D. SALDO AJUSTADO, INICIO DEL EJERCICIO 200X del Reservas -Obligatorio- del Estado total de cambios en el patrimonio neto no coincide con la suma del importe de C. SALDO, FINAL DEL AÑO N -1 y de los epígrafes I. Ajustes por cambios de criterio 200X-1 y II. Ajustes por errores 200X-1.

Errores detectados: 18,964,591.60 no es igual a 4,705,070.09 + 0 + 0

49. Estado de cambios en el Patrimonio Neto. Total de cambios en el Patrimonio Neto

El importe de D. SALDO AJUSTADO, INICIO DEL EJERCICIO 200X del Resultado del ejercicio -Obligatorio- del Estado total de cambios en el patrimonio neto no coincide con la suma de sus I. Ajustes por cambios de criterio 200X-1 y II. Ajustes por errores 200X-1

Errores detectados: 3,174,201.62 no es igual a 14,259,521.51 + 0 + 0

52. Estado de cambios en el Patrimonio Neto. Total de cambios en el Patrimonio Neto

El importe de D. SALDO AJUSTADO, INICIO DEL EJERCICIO 200X del Ajustes por cambios de valor -Obligatorio- del Estado total de cambios en el patrimonio neto no coincide con la suma de sus I. Ajustes por cambios de criterio 200X-1 y II. Ajustes por errores 200X-1

Errores detectados: -41,499.70 no es igual a $0 + 0 + 0$

53. Estado de cambios en el Patrimonio Neto. Total de cambios en el Patrimonio Neto

El importe de D. SALDO AJUSTADO, INICIO DEL EJERCICIO 200X del Subvenciones donaciones y legados recibidos del Estado total de cambios en el patrimonio neto no coincide con la suma del importe de C. SALDO, FINAL DEL AÑO N -1 y de los epígrafes I. Ajustes por cambios de criterio 200X-1 y II. Ajustes por errores 200X-1.

Errores detectados: 30,518,282.06 no es igual a $31,411,470.38 + 0 + 0$

69. Estado de cambios en el Patrimonio Neto. Total de cambios en el Patrimonio Neto

El importe de III. Otras variaciones del patrimonio neto del Reservas -Obligatorio- del ejercicio 200X del Estado total de cambios en el patrimonio neto no coincide con la suma de sus subepígrafes 1. Movimiento de la reserva de revalorización y 2. Otras variaciones.

Errores detectados: 14,259,521.51 no es igual a $0 + 0$

73. Estado de cambios en el Patrimonio Neto. Total de cambios en el Patrimonio Neto

El importe de III. Otras variaciones del patrimonio neto del Resultado del ejercicio -Obligatorio- del ejercicio 200X del Estado total de cambios en el patrimonio neto no coincide con la suma de sus subepígrafes 1. Movimiento de la reserva de revalorización y 2. Otras variaciones.

Errores detectados: -14,259,521.51 no es igual a $0 + 0$

79. Estado de cambios en el Patrimonio Neto. Total de cambios en el Patrimonio Neto

El importe de C. SALDO, FINAL DEL EJERCICIO 200X-1 del Capital No exigido -Obligatorio- del Estado total de cambios en el patrimonio neto no coincide con la suma de B. SALDO AJUSTADO, INICIO DEL AÑO 200X-1 y sus subepígrafes I. Resultado de la cuenta de pérdidas y ganancias, II. Ingresos y gastos reconocidos en patrimonio neto, III. Operaciones con socios o propietarios y IV. Otras variaciones del patrimonio neto.

Errores detectados: 0 no es igual a $0 + 0 + 0 + 2,999,990.00 + 0$

81. Estado de cambios en el Patrimonio Neto. Total de cambios en el Patrimonio Neto

El importe de C. SALDO, FINAL DEL EJERCICIO 200X-1 del Reservas -Obligatorio- del Estado total de cambios en el patrimonio neto no coincide con la suma de B. SALDO AJUSTADO, INICIO DEL AÑO 200X-1 y sus subepígrafes I. Resultado de la cuenta de pérdidas y ganancias, II. Ingresos y gastos reconocidos en patrimonio neto, III. Operaciones con socios o propietarios y IV. Otras variaciones del patrimonio neto.

Errores detectados: 4,705,070.09 no es igual a $4,705,070.09 + 0 + 0 + 0 + 4,406,624.76$

83. Estado de cambios en el Patrimonio Neto. Total de cambios en el Patrimonio Neto

El importe de C. SALDO, FINAL DEL EJERCICIO 200X-1 del Resultados de ejercicios anteriores -Obligatorio- del Estado total de cambios en el patrimonio neto no coincide con la suma de B. SALDO AJUSTADO, INICIO DEL AÑO 200X-1 y sus subepígrafes I. Resultado de la cuenta de pérdidas y ganancias, II. Ingresos y gastos reconocidos en patrimonio neto, III. Operaciones con socios o propietarios y IV. Otras variaciones del patrimonio neto.

Errores detectados: 0 no es igual a $0 + 0 + 0 + 0 + 533,168.10$

85. Estado de cambios en el Patrimonio Neto. Total de cambios en el Patrimonio Neto

El importe de C. SALDO, FINAL DEL EJERCICIO 200X-1 del Resultado del ejercicio -Obligatorio- del Estado total de cambios en el patrimonio neto no coincide con la suma de de los subepígrafes de B. SALDO AJUSTADO, INICIO DEL AÑO 200X-1 y sus subepígrafes I. Resultado de la cuenta de pérdidas y ganancias, II. Ingresos y gastos reconocidos en patrimonio neto, III. Operaciones con socios o propietarios y IV. Otras variaciones del patrimonio neto.

Errores detectados: 14,259,521.51 no es igual a $14,259,521.51 + 0 + 14,259,521.51 + 0 - 4,939,792.86$

88. Estado de cambios en el Patrimonio Neto. Total de cambios en el Patrimonio Neto

El importe de C. SALDO, FINAL DEL EJERCICIO 200X-1 del Ajustes por cambios de valor -Obligatorio- del Estado total de cambios en el patrimonio neto no coincide con la suma de B. SALDO AJUSTADO, INICIO DEL AÑO 200X-1 y sus subepígrafes I. Resultado de la cuenta de pérdidas y ganancias, II. Ingresos y gastos reconocidos en patrimonio neto, III. Operaciones con socios o propietarios y IV. Otras variaciones del patrimonio neto.

Errores detectados: -339,341.91 no es igual a $-339,341.91 + 0 - 255,685.44 + 0 + 0$

89. Estado de cambios en el Patrimonio Neto. Total de cambios en el Patrimonio Neto

El importe de C. SALDO, FINAL DEL EJERCICIO 200X-1 del Subvenciones donaciones y legados recibidos-Obligatorio- del Estado total de cambios en el patrimonio neto no coincide con la suma de B. SALDO AJUSTADO, INICIO DEL AÑO 200X-1 y sus subepígrafes I. Resultado de la cuenta de pérdidas y ganancias, II. Ingresos y gastos reconocidos en patrimonio neto, III. Operaciones con socios o propietarios y IV. Otras variaciones del patrimonio neto.

Errores detectados: 31,411,470.38 no es igual a $31,411,470.38 + 0 - 893,188.32 + 0 + 0$

93. Estado de cambios en el Patrimonio Neto. Total de cambios en el Patrimonio Neto

El importe de E. SALDO, FINAL DEL EJERCICIO 200X de Reservas -Obligatorio- del Estado total de cambios en el patrimonio neto no coincide con la suma de D. SALDO AJUSTADO, INICIO DEL EJERCICIO 200X y sus subepígrafes I. Resultado de la cuenta de pérdidas y ganancias, II. Ingresos y gastos reconocidos en el patrimonio neto, III. Operaciones con socios o propietarios y IV. Otras variaciones del patrimonio neto.

Errores detectados: 18,964,591.60 no es igual a $18,964,591.60 + 0 + 0 + 0 + 14,259,521.51$

97. Estado de cambios en el Patrimonio Neto. Total de cambios en el Patrimonio Neto

El importe de E. SALDO, FINAL DEL EJERCICIO 200X de Resultado del ejercicio -Obligatorio- del Estado total de cambios en el patrimonio neto no coincide con la suma de D. SALDO AJUSTADO, INICIO DEL EJERCICIO 200X y sus subepígrafes I. Resultado de la cuenta de pérdidas y ganancias, II. Ingresos y gastos reconocidos en el patrimonio neto, III. Operaciones con socios o propietarios y IV. Otras variaciones del patrimonio neto.

Errores detectados: 3,174,201.62 no es igual a $3,174,201.62 + 0 + 3,174,201.62 + 0 - 14,259,521.51$

100. Estado de cambios en el Patrimonio Neto. Total de cambios en el Patrimonio Neto

El importe de E. SALDO, FINAL DEL EJERCICIO 200X de Ajustes por cambios de valor -Obligatorio- del Estado total de cambios en el patrimonio neto no coincide con la suma de D. SALDO AJUSTADO, INICIO DEL EJERCICIO 200X y sus subepígrafes I. Resultado de la cuenta de pérdidas y ganancias, II. Ingresos y gastos reconocidos en el patrimonio neto, III. Operaciones con socios o propietarios y IV. Otras variaciones del patrimonio neto.

Errores detectados: -41,499.70 no es igual a $-41,499.70 + 0 + 297,842.21 + 0 + 0$

101. Estado de cambios en el Patrimonio Neto. Total de cambios en el Patrimonio Neto

El importe de E. SALDO, FINAL DEL EJERCICIO 200X de Subvenciones donaciones y legados recibidos del Estado total de cambios en el patrimonio neto no coincide con la suma de D. SALDO AJUSTADO, INICIO DEL EJERCICIO 200X y sus subepígrafes I. Resultado de la cuenta de pérdidas y ganancias, II. Ingresos y gastos reconocidos en el patrimonio neto, III. Operaciones con socios o propietarios y IV. Otras variaciones del patrimonio neto.

Errores detectados: 30,518,282.06 no es igual a $30,518,282.06 + 0 - 893,188.32 + 0 + 0$

ANEXO 2
PRINCIPALES ESTADOS, MAGNITUDES E INDICADORES DE LAS CUENTAS ANUALES
DEL CABILDO INSULAR

TIPO ENTIDAD:	Cabildo Insular									Página 1/2
MODELO:	Normal	Código:	38 054					Población:	10.587	
PROVINCIA:	Santa Cruz de Tenerife							(Fuente: INE a 1 enero 2017)		

<u>LIQUIDACIÓN DEL PTO. DE INGRESOS</u>	Previsiones Iniciales	Modificaciones Previsiones	%	Previsiones Definitivas	Derechos Rec. Netos	%	%	Recaudación Neta	%	Pendiente Cobro
1 IMPUESTOS DIRECTOS	79.767,68	0,00	0,00%	79.767,68	74.620,06	93,55%	0,15%	74.620,06	100,00%	0,00
2 IMPUESTOS INDIRECTOS	21.719.626,53	213.070,63	0,98%	21.932.697,16	22.610.759,31	103,09%	44,94%	22.610.759,31	100,00%	0,00
3 TASAS, P.P. Y OTROS INGRESOS	1.277.874,00	9.495,00	0,74%	1.287.369,00	2.167.636,05	168,38%	4,31%	1.781.305,30	82,18%	386.330,75
4 TRANSFERENCIAS CORRIENTES	15.342.205,93	584.139,52	3,81%	15.926.345,45	16.721.399,38	104,99%	33,23%	15.349.669,93	91,80%	1.371.729,45
5 INGRESOS PATRIMONIALES	27.051,00	0,00	0,00%	27.051,00	21.592,23	79,82%	0,04%	19.592,23	90,74%	2.000,00
6 ENAJENACION INVERSIONES REALES	0,00	0,00	0,00%	0,00	0,00	0,00%	0,00%	0,00	0,00%	0,00
7 TRANSFERENCIAS DE CAPITAL	374.947,83	7.796.830,91	2079,44%	8.171.778,74	8.472.021,56	103,67%	16,84%	6.321.169,65	74,61%	2.150.851,91
8 ACTIVOS FINANCIEROS	201.667,00	559.609,32	277,49%	761.276,32	245.320,57	32,22%	0,49%	239.647,21	97,69%	5.673,36
9 PASIVOS FINANCIEROS	0,00	0,00	0,00%	0,00	0,00	0,00%	0,00%	0,00	0,00%	0,00
TOTAL INGRESOS	39.023.139,97	9.163.145,38	23,48%	48.186.285,35	50.313.349,16	104,41%	100,00%	46.396.763,69	92,22%	3.916.585,47

<u>LIQUIDACIÓN DEL PTO. DE GASTOS</u>	Créditos Iniciales	Modificaciones de Crédito	%	Créditos Definitivos	Obligaciones Rec. Netas	%	%	Pagos Líquidos	%	Pendiente Pago
1 GASTOS DE PERSONAL	10.481.139,95	539.277,12	5,15%	11.020.417,07	8.934.395,22	81,07%	24,62%	8.887.110,98	99,47%	47.284,24
2 GASTOS CORR. EN BS. Y SERV.	10.708.547,34	1.252.774,62	11,70%	11.961.321,96	9.505.680,29	79,47%	26,20%	8.014.931,36	84,32%	1.490.748,93
3 GASTOS FINANCIEROS	75.297,21	3.042,42	4,04%	78.339,63	76.936,75	98,21%	0,21%	73.894,33	96,05%	3.042,42
4 TRANSFERENCIAS CORRIENTES	13.350.832,11	618.460,55	4,63%	13.969.292,66	12.462.790,39	89,22%	34,35%	11.207.175,36	89,93%	1.255.615,03
5 FONDO DE CONTINGENCIA	400.000,00	-221.393,44	-55,35%	178.606,56	0,00	0,00%	0,00%	0,00	0,00%	0,00
6 INVERSIONES REALES	2.833.978,82	5.434.688,49	191,77%	8.268.667,31	2.858.527,52	34,57%	7,88%	2.574.447,83	90,06%	284.079,69
7 TRANSFERENCIAS DE CAPITAL	494.883,00	1.509.655,70	305,05%	2.004.538,70	1.783.607,73	88,98%	4,92%	1.783.607,73	100,00%	0,00
8 ACTIVOS FINANCIEROS	240.000,00	26.639,92	11,10%	266.639,92	226.639,92	85,00%	0,62%	218.595,72	96,45%	8.044,20
9 PASIVOS FINANCIEROS	438.461,54	0,00	0,00%	438.461,54	438.461,54	100,00%	1,21%	438.461,54	100,00%	0,00
TOTAL GASTOS	39.023.139,97	9.163.145,38	23,48%	48.186.285,35	36.287.039,36	75,31%	100,00%	33.198.224,85	91,49%	3.088.814,51

<u>REMANENTE DE TESORERÍA</u>	
1. Fondos líquidos	23.732.155,29
2. (+) Derechos pendientes de cobro	4.170.855,37
(+) del Presupuesto corriente	3.916.585,47
(+) de Presupuestos cerrados	266.468,17
(+) de operaciones no presupuestarias	-12.198,27
3. (-) Obligaciones pendientes de pago	3.705.546,13
(+) del Presupuesto corriente	3.088.814,51
(+) de Presupuestos cerrados	746,27
(+) de operaciones no presupuestarias	615.985,35
4. (+) Partidas pendientes de aplicación	-348.102,92
(-) cobros realizados ptes. aplicac. defin.	362.143,05
(+) pagos realizados ptes. aplicac. defin.	14.040,13
I. Remanente de tesorería total (1+2-3+4)	23.849.361,61
II. Saldos de dudoso cobro	113.939,51
III. Exceso de financiación afectada	4.993.569,40
IV. Remanente tesorería para gastos generales (I-II-III)	18.741.852,70

<u>PRESUPUESTOS CERRADOS</u>	Derechos	Obligaciones
Saldo a 1 de enero de 2017	6.621.987,79	2.838.461,95
Variación	5.617.191,33	0,00
Cobros/Pagos	738.328,29	2.837.715,68
Saldo a 31 de diciembre de 2017	266.468,17	746,27

<u>RESULTADO PRESUPUESTARIO</u>		
1. Derechos reconocidos netos	50.313.349,16	
2. Obligaciones reconocidas netas	36.287.039,36	
3. Resultado presupuestario del ejercicio (1-2)		14.026.309,80
4. Gastos finan. reman. tesorería para gtos. generales	344.309,21	
5. Desviaciones de financiación negativas del ejercicio	130.275,68	
6. Desviaciones de financiación positivas del ejercicio	4.992.294,96	
7. RESULTADO PRESUPUESTARIO AJUSTADO		9.508.599,73

<u>INDICADORES PRESUPUESTARIOS</u>	
1. EJECUCIÓN DEL PRESUPUESTO DE INGRESOS	104,41%
2. EJECUCIÓN DEL PRESUPUESTO DE GASTOS	75,31%
3. REALIZACIÓN DE COBROS	92,22%
4. REALIZACIÓN DE PAGOS	91,49%
5. CARGA FINANCIERA DEL EJERCICIO	1,24%
6. AHORRO NETO	24,47%
7. EFICACIA EN LA GESTIÓN RECAUDATORIA	98,45%

TIPO ENTIDAD:	Cabildo Insular	Código:	38 054	Página 2/2
MODELO:	Normal			
PROVINCIA:	Santa Cruz de Tenerife	Población:	10.587	

BALANCE					
ACTIVO	EJERCICIO 2017	%	PATRIMONIO NETO Y PASIVO	EJERCICIO 2017	%
A) ACTIVO NO CORRIENTE	204.089.893,86	87,45%	A) PATRIMONIO NETO	225.919.306,40	96,80%
I. Inmovilizado intangible	77.922,25	0,03%	I. Patrimonio	196.106.567,42	84,03%
II. Inmovilizado material	184.917.773,12	79,23%	II. Patrimonio generado	29.812.738,98	12,77%
III. Inversiones inmobiliarias	0,00	0,00%	III. Ajustes por cambios de valor	0,00	0,00%
IV. Patrimonio público del suelo	0,00	0,00%	IV. Subvenciones recibidas ptes. imputación a rdos.	0,00	0,00%
V. Inv. financ. a l/p en entid. grupo, multig. y asoci.	18.683.901,17	8,01%	B) PASIVO NO CORRIENTE	3.176.313,86	1,36%
VI. Inversiones financieras a l/p	410.297,32	0,18%	I. Provisiones a l/p	0,00	0,00%
VII. Deudores y otras cuentas a cobrar a l/p	0,00	0,00%	II. Deudas a l/p	3.176.313,86	1,36%
B) ACTIVO CORRIENTE	29.292.727,43	12,55%	III. Deudas con entid. del grupo, multig. y asoci. l/p	0,00	0,00%
I. Activos en estado de venta	0,00	0,00%	IV. Acreedores y otras cuentas a pagar a l/p	0,00	0,00%
II. Existencias	1.489.616,15	0,64%	V. Ajustes por periodificación a l/p	0,00	0,00%
III. Deudores y otras cuentas a cobrar a c/p	4.063.361,20	1,74%	C) PASIVO CORRIENTE	4.287.001,03	1,84%
IV. Inv. financ. a c/p en entid. grupo, multig. y asoci.	0,00	0,00%	I. Provisiones a c/p	0,00	0,00%
V. Inversiones financieras a c/p	7.594,79	0,00%	II. Deudas a c/p	824.375,00	0,35%
VI. Ajustes por periodificación	0,00	0,00%	III. Deudas con entid. grupo, multig. y asoci. c/p	0,00	0,00%
VII. Efectivo y otros activos líquidos equivalentes	23.732.155,29	10,17%	IV. Acreedores y otras cuentas a pagar a c/p	3.462.626,03	1,48%
			V. Ajustes por periodificación a c/p	0,00	0,00%
TOTAL ACTIVO	233.382.621,29	100,00%	TOTAL PATRIMONIO NETO Y PASIVO	233.382.621,29	100,00%

1. ESTADO TOTAL DE CAMBIOS EN EL PATRIMONIO NETO

	I. Patrimonio	II. Patrimonio generado	III. Ajustes por cambio valor	IV. Subvenciones recibidas	TOTAL
Patrimonio neto al final del ejercicio 2016	189.968.514,77	18.423.359,51	0,00	0,00	208.391.874,28
Aj. por cambios de crit. contables y corr.errores	0,00	0,00	0,00	0,00	0,00
Patrimonio neto inicial ajustado del ejercicio 2017	189.968.514,77	18.423.359,51	0,00	0,00	208.391.874,28
Variaciones del patrimonio neto ejercicio 2017	6.138.052,65	11.389.379,47	0,00	0,00	17.527.432,12
PATRIMONIO NETO AL FINAL DEL EJERCICIO 2017	196.106.567,42	29.812.738,98	0,00	0,00	225.919.306,40

2. ESTADO DE INGRESOS Y GASTOS RECONOCIDOS

I. Resultado económico patrimonial	17.527.432,12
II. Ingresos y gastos reconocidos direct. en p. neto	0,00
III. Transferencias a la cta. de rdo. ec-patrimonial	0,00
IV. TOTAL ingresos y gastos reconocidos	17.527.432,12

CUENTA DE RESULTADO ECONÓMICO- PATRIMONIAL

Resultado (ahorro/desahorro) neto del ejercicio	17.527.432,12
---	----------------------

3. ESTADO DE OPERACIONES CON LA ENTIDAD O ENTIDADES PROPIETARIAS

a) OPERACIONES PATRIMONIALES CON LA ENTIDAD O ENTIDADES PROPIETARIAS	
1. Aportación patrimonial dineraria	0,00
2. Aportación de bienes y derechos	0,00
3. Asunción y condonación de pasivos financieros	0,00
4. Otras aportaciones de la entidad propietaria	0,00
5. (-) Devolución de bienes y derechos	0,00
6. (-) Otras devoluciones a la entidad propietaria	0,00
TOTAL	0,00
b) OTRAS OPERACIONES CON LA ENTIDAD O ENTIDADES PROPIETARIAS	
I. Ingresos y gastos reconoc. direct. cta. rtdo. ec-pat.	-18.500,44
II. Ingresos y gastos reconoc. directamente p. neto	0,00
TOTAL (I+II)	-18.500,44

ESTADO DE FLUJOS DE EFECTIVO

	TOTALES
I. FLUJOS DE EFECTIVO DE LAS ACTIVIDADES DE GESTIÓN	14.454.078,72
II. FLUJOS DE EFECTIVO DE LAS ACTIVIDADES DE INVERSIÓN	-2.909.287,54
III. FLUJOS DE EFECTIVO DE LAS ACTIVIDADES DE FINANCIACIÓN	-438.461,54
IV. FLUJOS DE EFECTIVO PENDIENTES DE CLASIFICACIÓN	0,00
V. EFECTO DE LAS VARIACIONES DE LOS TIPOS DE CAMBIO	0,00
VI. INCREMENTO/DISMINUCIÓN NETA DEL EFECTIVO	11.106.329,64
Efectivo y activos líq. equiv.al efectivo al inicio del ej.	12.625.825,65
Efectivo y activos líq. equiv.al efectivo al final del ej.	23.732.155,29

INDICADORES FINANCIEROS Y PATRIMONIALES

1. LIQUIDEZ INMEDIATA	5,54
2. ENDEUDAMIENTO POR HABITANTE	704,95 €
3. RELACIÓN DE ENDEUDAMIENTO	1,35

ANEXO 3
ACUERDOS CONTRARIOS A REPAROS
Y ANOMALÍAS DE INGRESOS

ACUERDOS CONTRARIOS A REPAROS

- Por entidad

ACUERDOS CONTRARIOS A REPAROS - EJERCICIO 2017				
Entidad	Número	%	Importe (€)	%
Entidad principal	61	64,9%	5.774.967,36	95,3%
Servicios Sociales de El Hierro	33	35,1%	284.896,69	4,7%
Total	94	100,0%	6.059.864,05	100,0%

- Por modalidad del gasto

ACUERDOS CONTRARIOS A REPAROS - EJERCICIO 2017					
Modalidad de gastos	Entidad	Número	%	Importe (€)	%
Gastos de Personal	Entidad principal	9	9,6%	96.363,31	1,6%
	Servicios Sociales de El Hierro	28	29,8%	268.996,39	4,4%
	Sub-Total	37	39,4%	365.359,70	6,0%
Expedientes de contratación	Entidad principal	44	46,8%	5.343.652,99	88,2%
	Servicios Sociales de El Hierro	5	5,3%	15.900,30	0,3%
	Sub-Total	49	52,1%	5.359.553,29	88,4%
Expedientes de subvenciones y ayudas públicas	Entidad principal	4	4,3%	102.873,93	1,7%
	Servicios Sociales de El Hierro	0	0,0%	0,00	0,0%
	Sub-Total	4	4,3%	102.873,93	1,7%
Gastos derivados de otros procedimientos	Entidad principal	4	4,3%	232.077,13	3,8%
	Servicios Sociales de El Hierro	0	0,0%	0,00	0,0%
	Sub-Total	4	4,3%	232.077,13	3,8%
Total Cabildo Insular		94	100,0%	6.059.864,05	100,0%

ANOMALÍAS DE INGRESOS

- Por el trámite en que se genera

Entidad	Trámite	Número	%	Importe (€)	%
Entidad principal	Autoliquidación	1	25,0%	37.647,03	99,1%
	Ingreso en Fase Voluntaria	3	75,0%	350,16	0,1%
Total		4	100,0%	37.997,19	100,0%

ANEXO 4
RELACIONES ANUALES DE CONTRATACIÓN

RELACIONES ANUALES DE CONTRATACIÓN

- Por tipo de entidad

Entidades	Nº contratos	%	Precio de adjudicación (€)	%
Cabildo Insular El Hierro	6	75,0%	416.680,24	53,7%
Gorona del Viento El Hierro, SA	2	25,0%	359.809,38	43,3%
Total	8	100,0%	776.489,62	100,0%

- Por procedimiento de adjudicación

CABILDO INSULAR DE EL HIERRO + ENTIDADES DEPENDIENTES								
Procedimiento contratación	Abierto criterio precio		Abierto criterio múltiples		Negociado sin publicidad		Total	
	Nº contratos	Precio de Adjudicación (€)	Nº contratos	Precio de Adjudicación (€)	Nº contratos	Precio de Adjudicación (€)	Nº contratos	Precio de Adjudicación (€)
Suministro	1	82.230,18	0	0,00	0	0,00	1	82.230,18
Servicios	0	0,00	2	521.579,20	5	172.680,24	7	694.259,44
Total	1	82.230,18	2	521.579,20	5	172.680,24	8	776.489,62

- Por forma de tramitación

CABILDO INSULAR DE EL HIERRO + ENTIDADES DEPENDIENTES						
Forma de tramitación	Ordinaria		Urgente		Total	
	Nº contratos	Precio de adjudicación (€)	Nº contratos	Precio de adjudicación (€)	Nº contratos	Precio de adjudicación (€)
Suministro	1	82.230,18	0	0,00	1	82.230,18
Servicios	4	555.618,67	3	138.640,77	7	694.259,44
Total	5	637.848,85	3	138.640,77	8	776.489,62