

**INFORME DEFINITIVO DE FISCALIZACIÓN DE LA CUENTA GENERAL  
DEL EJERCICIO 2017 DEL CABILDO INSULAR DE LANZAROTE**

En el ejercicio de la función fiscalizadora que establece el artículo 11, apartado b) de la Ley Territorial 4/1989, de 2 de mayo, de la Audiencia de Cuentas de Canarias, y en virtud del artículo 223 del Texto Refundido de la Ley Reguladora de las Haciendas Locales, aprobado por el Real Decreto Legislativo 2/2004, de 5 marzo (en adelante, TRLRHL), en base a las cuentas anuales integrantes de la Cuenta General del EJERCICIO ECONÓMICO DE 2017, esta Audiencia de Cuentas emite el presente Informe definitivo.

En este Informe se recoge el resultado de la fiscalización de la Cuenta General, así como otros aspectos relativos a:

- Los acuerdos y resoluciones contrarios a reparos formulados por los interventores locales, anomalías detectadas en materia de ingresos, y acuerdos adoptados con omisión del trámite de fiscalización previa.
- Los extractos de los expedientes de contratación y relación anual de los contratos formalizados en el ejercicio 2017.
- Los convenios y relación anual de los suscritos por la Entidad en el ejercicio.

La relación de entidades dependientes o adscritas del Cabildo Insular en el ejercicio, es la siguiente:

<b>Tipo de entidad</b>	<b>Denominación</b>
Organismos autónomos (en adelante, OAAA)	Consejo Insular de Aguas de Lanzarote
	Instituto Insular de Atención Social de Lanzarote
	Insular de Gestión Tributaria Local del CI Lanzarote
Consortios adscritos	Consortio de Abastecimiento de Agua de Lanzarote
	Consortio de Seguridad, Emergencias, Salvamento, Prevención y Extinción de incendios de Lanzarote
	Consortio para la Defensa y Promoción del espacio de la Geria
Entidad pública empresarial	Entidad Pública Empresarial Centros de Arte, Cultura y Turismo
Sociedad mercantil (100 %)	Insular de Aguas de Lanzarote, SA (INALSA)

## **1. RESULTADO DE LA FISCALIZACIÓN DE LA CUENTA GENERAL**

La Entidad ha presentado, con posterioridad al plazo legalmente establecido, la información que compone la Cuenta General por vía telemática y ajustada a los requisitos de la Instrucción de Contabilidad para la Administración Local, resultando las incidencias que se detallan a continuación clasificadas en los siguientes apartados:

### **A. Plazos de aprobación del Presupuesto y su Liquidación**

1.- El Presupuesto del ejercicio ha sido aprobado fuera del plazo establecido en el artículo 169 del Real Decreto Legislativo 2/2004, de 5 de marzo, por el que se aprueba el Texto Refundido de la Ley reguladora de las Haciendas Locales.

2.- La Liquidación del presupuesto ha sido aprobada fuera del plazo establecido en el artículo 191.3 del TRLRHL.

### **B. Aprobación de la Cuenta General**

1.- La Cuenta General no se ha formado en el plazo legalmente establecido en el artículo 212.1 del TRLRHL.

2.- El informe de la Comisión Especial de Cuentas y el inicio de exposición pública de la Cuenta General se ha realizado con posterioridad al plazo legalmente establecido en el artículo 212.3 del TRLRHL.

3.- La presentación al Pleno de la Cuenta General se ha realizado con posterioridad al plazo legalmente establecido en el artículo 212.4 del TRLRHL.

### **C. Composición de la Cuenta General**

La Cuenta General no incluye las cuentas anuales del Consorcio para la Defensa y Promoción del Espacio de la Geria.

### **D. Documentación complementaria**

La Cuenta General no contiene la siguiente información complementaria:

1.- No se acompaña a la Cuenta General la Memoria justificativa del coste y rendimiento de los servicios públicos, ni la Memoria demostrativa del grado en que se hayan cumplido los objetivos programados con indicación de los previstos y alcanzados con el coste de los mismos, que contempla el artículo 211 del TRLRHL.

2.- No se adjunta la documentación complementaria de tesorería exigida en la normativa aplicable del siguiente consorcio:

- Consorcio para la Defensa y Promoción del Espacio de la Geria.

E. Cuentas anuales del propio Cabildo Insular y documentación complementaria de tesorería que debe unirse a las mismas

1.- El importe de las desviaciones de financiación positivas del ejercicio del Resultado presupuestario no coincide con el importe reflejado en el apartado "Información presupuestaria. Gastos con financiación afectada" de la Memoria.

2.- El importe de las desviaciones de financiación negativas del ejercicio del Resultado presupuestario no coincide con el importe reflejado en el apartado "Información presupuestaria. Gastos con financiación afectada" de la Memoria.

3.- No se ha cumplimentado la información descriptiva en algunos puntos de la Memoria.

4.- El importe del exceso de financiación afectada reflejado en el apartado "Información presupuestaria. Estado del remanente de tesorería" de la Memoria no coincide con el total de las desviaciones de financiación acumuladas positivas reflejado en el apartado "Gastos con financiación afectada. Desviaciones de financiación por agente financiador" de la misma.

F. Cuentas anuales del Consorcio Abastecimiento de Agua a Lanzarote y documentación complementaria de tesorería que debe unirse a las mismas

1.- El importe de las desviaciones de financiación positivas del ejercicio del Resultado presupuestario no coincide con el importe reflejado en el apartado "Información presupuestaria. Gastos con financiación afectada" de la Memoria.

2.- No se ha cumplimentado la información descriptiva en algunos puntos de la Memoria.

3.- El importe del exceso de financiación afectada reflejado en el apartado "Información presupuestaria. Estado del remanente de tesorería" de la Memoria no coincide con el total de

las desviaciones de financiación acumuladas positivas reflejado en el apartado "Gastos con financiación afectada. Desviaciones de financiación por agente financiador" de la misma.

4.- No se ha cumplimentado la información del apartado "Hechos posteriores al cierre" de la Memoria.

G. Cuentas anuales del Consorcio Seguridad, Emergencia, Salvamento, Prevención y Extinción de Incendios de Lanzarote y documentación complementaria de tesorería que debe unirse a las mismas

1.- El Balance presenta partidas con signo contrario a su naturaleza.

2.- El importe del epígrafe B) V.4. "Inversiones financieras a corto plazo. Otras inversiones financieras" del Activo del Balance no coincide con el saldo final deudor de las cuentas 545, 548, 565 y 566 menos el saldo final acreedor de las cuentas 5981 y 5982 del Balance de comprobación de la Memoria.

3.- No se ha cumplimentado la información descriptiva en algunos puntos de la Memoria.

4.- El importe de los derechos pendientes de cobro de operaciones no presupuestarias reflejado en "Información presupuestaria. Estado del remanente de tesorería" de la Memoria, no coincide con la suma de los saldos al cierre del ejercicio de las cuentas que corresponden del Balance de Comprobación.

5.- No se ha cumplimentado la información del apartado "Hechos posteriores al cierre" de la Memoria.

H. Cuentas anuales del OAAA Consejo Insular de Aguas de Lanzarote y documentación complementaria de tesorería que debe unirse a las mismas

No se ha cumplimentado la información descriptiva en algunos puntos de la Memoria.

I. Cuentas anuales del OAAA Instituto Insular de Atención Social de Lanzarote y documentación complementaria de tesorería que debe unirse a las mismas

No se ha cumplimentado la información descriptiva en algunos puntos de la Memoria.

J. Cuentas anuales del OAAA Insular de Gestión de Tributos y documentación complementaria de tesorería que debe unirse a las mismas

1.- No se ha cumplimentado la información descriptiva en algunos puntos de la Memoria.

2.- El saldo a 31 de diciembre de entes titulares "Operaciones por administración de recursos por cuenta de otros entes públicos. Entes públicos, c/c en efectivo" de la Memoria, no coincide con la diferencia entre total cargo y total abono.

3.- No se ha cumplimentado la información del apartado "Hechos posteriores al cierre" de la Memoria.

En el Anexo 1 se incorpora el detalle de los incumplimientos señalados anteriormente y relacionados con la coherencia interna y el contenido de las cuentas anuales resultantes, y en su caso, los relativos a la cumplimentación de la Información Adicional de la Cuenta General.

## **2. ANÁLISIS ECONÓMICO-FINANCIERO DE LAS CUENTAS ANUALES DEL CABILDO INSULAR**

### **2.1. Análisis económico financiero.**

La principal fuente de financiación de la Entidad en el ejercicio ha sido el capítulo 2 (impuestos indirectos), que alcanza el 39,9 % de los derechos reconocidos, seguido en importancia del capítulo 4 (transferencias corrientes) con el 29,5 %.

El principal componente del gasto corresponde al capítulo 1 (gastos de personal), que representa el 32,7 % de las obligaciones reconocidas. Le sigue el capítulo 7 (transferencias de capital), que supone el 23,7 % del total del gasto.

Las modificaciones netas de crédito para gastos representan el 21,6 % de los créditos iniciales del Presupuesto, correspondiendo el mayor volumen de las mismas al capítulo 7 de transferencias de capital.

Los grados de ejecución del presupuesto de ingresos y gastos han sido reducidos, el 80,6 % y 62,2 %, respectivamente, en tanto que los niveles de realización de los cobros y pagos se han situado en, niveles elevados y reducidos, el 91,7 % y el 78,8 %, respectivamente, alcanzado la eficacia en la gestión recaudatoria un 96,4 %.

Los importes pendientes de cobro en ejercicios cerrados han sido reducidos.

La carga financiera del ejercicio alcanza el 4,3 % de los derechos reconocidos netos por operaciones corrientes.

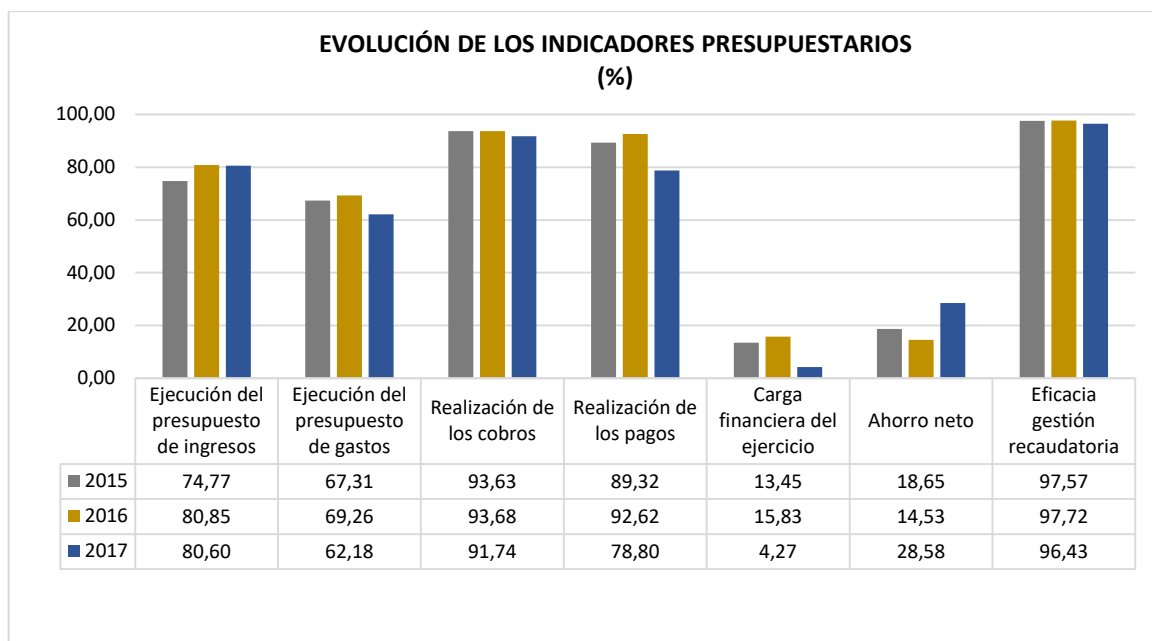
El Resultado presupuestario ajustado ha sido positivo, debido a que los ingresos generados en el ejercicio fueron suficientes para atender a los gastos. En cuanto al Remanente de tesorería para gastos generales ha sido positivo.

En el Anexo 2 se incorporan los principales estados, magnitudes e indicadores de las cuentas anuales de la propia entidad local.

### **2.2. Análisis de la evolución de indicadores.**

#### **2.2.1. Indicadores presupuestarios**

A continuación se realiza un análisis de la evolución en tres ejercicios de siete indicadores presupuestarios relevantes.



- **Ejecución del presupuesto de ingresos**

El índice de ejecución de ingresos mide el porcentaje de las previsiones definitivas de ingresos que han dado lugar al reconocimiento contable de derechos liquidados.

Se debe tener en cuenta que, en el caso de las modificaciones de crédito financiadas con el Remanente de tesorería para gastos generales o Excesos de Financiación Afectada, estas fuentes de financiación no figuran como derechos reconocidos, lo que sesga este indicador.

Valores para este índice mayores al 90 % se consideran satisfactorios; en cambio, valores inferiores alertan sobre la formulación de unas previsiones excesivas de ingresos.

En la evolución de este indicador en los ejercicios analizados se observa una tendencia estable con respecto al ejercicio anterior.

- **Ejecución del presupuesto de gastos**

El índice de ejecución de gastos expresa el porcentaje que suponen las obligaciones reconocidas con cargo al presupuesto de gastos del ejercicio corriente en relación con el volumen de créditos definitivos.

El índice de ejecución de gastos, que nos muestra el grado en que los créditos definitivos han dado lugar al reconocimiento de obligaciones, también ha de alcanzar valores superiores al 80 %.

En la evolución de este indicador en los ejercicios analizados se observa una tendencia decreciente con respecto al inicio del periodo.

- **Realización de cobros**

El índice de cumplimiento de los cobros refleja el porcentaje de derechos liquidados con cargo al presupuesto corriente que han sido cobrados durante el ejercicio presupuestario.

Este indicador mide, por lo tanto, la capacidad de la Entidad Pública para transformar en liquidez los derechos de cobro liquidados y vencidos, es decir, el ritmo de cobro.

En principio, parece deseable que el valor del índice supere el 80 %, lo que supondría una razonable conversión en liquidez de los derechos de cobro liquidados.

En la evolución de este indicador en los ejercicios analizados se observa un ligero descenso con respecto al ejercicio que le precede.

- **Realización de pagos**

El índice de cumplimiento de pago de los gastos refleja el porcentaje de obligaciones reconocidas durante el ejercicio con cargo al presupuesto corriente que han sido pagadas durante el mismo.

Valores para este índice entre el 80 % y el 90 % se consideran satisfactorios; en cambio, valores inferiores alertan sobre la posible existencia de dificultades en la tesorería.

En la evolución de este indicador se observan fluctuaciones a lo largo de todo el periodo analizado.

- **Carga financiera del ejercicio**

Este indicador relaciona por cociente la carga financiera del ejercicio (obligaciones reconocidas por los capítulos 3 y 9) con los derechos liquidados por operaciones corrientes.



Cuanto menor sea el peso de la carga financiera en relación con los ingresos corrientes, mayor margen de maniobra tendrá la Entidad para financiar sus inversiones.

En la evolución de este indicador en los ejercicios analizados se observa una caída de 11,6 puntos porcentuales con respecto al ejercicio anterior.

- **Ahorro neto**

El índice de ahorro neto se obtiene dividiendo el ahorro neto (derechos reconocidos corrientes menos obligaciones reconocidas corrientes y obligaciones reconocidas del capítulo 9), por el volumen de derechos liquidados por operaciones corrientes.

Este indicador refleja la capacidad que tiene la Entidad de atender con sus recursos ordinarios a sus gastos corrientes, incluida la imputación al presente de las deudas contraídas en el pasado para la financiación de las inversiones. Debe presentar valores positivos.

En la evolución de este indicador en los ejercicios analizados se observa aumento de 14 puntos porcentuales con respecto al ejercicio inmediatamente anterior.

- **Eficacia en la gestión recaudatoria**

El índice de gestión recaudatoria refleja el porcentaje de derechos liquidados con cargo a los ingresos tributarios y precios públicos que han sido cobrados durante el ejercicio presupuestario.

Este indicador mide, por lo tanto, la capacidad de la Entidad para transformar en liquidez los derechos de cobro liquidados y vencidos de los capítulos 1, 2 y 3, es decir, el ritmo de cobro.

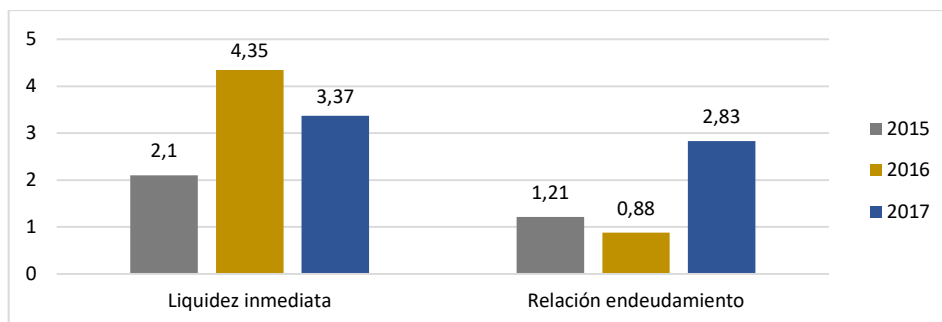
En principio, parece deseable que el valor del índice supere el 80 %, lo que supondría una razonable conversión en liquidez de los derechos de cobro liquidados.

No se observan cambios significativos en la evolución de este indicador en los ejercicios analizados.

### 2.2.2. Indicadores financieros

Se realiza un análisis de la evolución en tres ejercicios de tres indicadores financieros.

- **Liquidez inmediata y Relación de endeudamiento**



- **Liquidez inmediata**

Se obtiene determinando el porcentaje que suponen los fondos líquidos (dinero disponible en caja y bancos, así como otras inversiones financieras temporales con un alto grado de liquidez) con relación a las obligaciones presupuestarias y no presupuestarias a corto plazo.

Este indicador refleja a 31 de diciembre el porcentaje de deudas presupuestarias y no presupuestarias que pueden atenderse con la liquidez inmediatamente disponible. Cuanto mayor sea este porcentaje, menor es el riesgo financiero de la Entidad, si bien un valor excesivo revelará un excedente de liquidez que habrá que colocar.

Ahora bien, dado que habitualmente se considera que el valor del ratio debería situarse en el intervalo 0,70-0,90 niveles superiores pondrían de manifiesto un excedente de tesorería que debería ser objeto de inversión por parte de la Entidad, al objeto de obtener una rentabilidad más adecuada.

En la evolución de este indicador se observan fluctuaciones a lo largo de todo el periodo analizado.

- **Relación de endeudamiento**

Se define como el cociente, en tanto por uno, entre las agrupaciones de provisiones y acreedores a corto plazo (pasivo corriente), sobre las agrupaciones de provisiones y acreedores a largo plazo (pasivo no corriente) del pasivo del balance.

Indica qué porcentaje representa el exigible a corto plazo, sobre las obligaciones reembolsables a largo plazo. Un valor superior a 1 indica un mayor volumen de deuda a corto plazo que de deuda a largo plazo, y a la inversa.

Cuanto más se aproxima su valor a cero, mayor es el peso de las obligaciones a largo plazo sobre el total de obligaciones a corto y a la inversa.

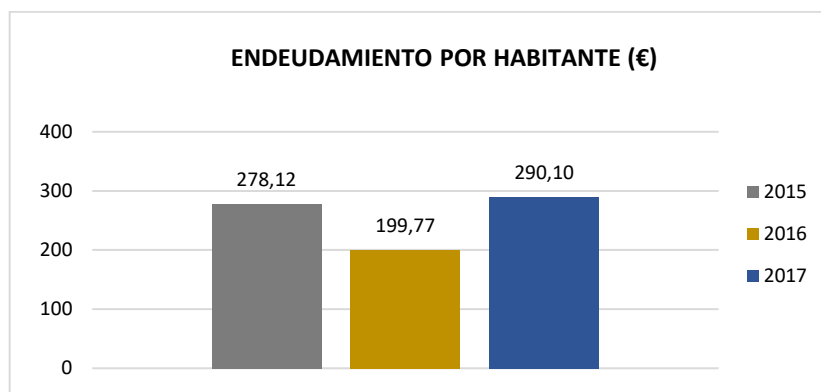
En la evolución de este indicador en los ejercicios analizados se observa aumento de 2 puntos porcentuales con respecto al ejercicio 2016.

- **Endeudamiento por habitante**

El índice relativo a la deuda per cápita, o endeudamiento por habitante, se obtiene dividiendo el pasivo corriente y el no corriente existente a 31 de diciembre entre el número de habitantes. Este indicador refleja el montante de deuda per cápita, y ha de ser analizado observando su evolución a lo largo del tiempo.

Obviamente, cuanto mayor sea esta ratio, mayor es el nivel de endeudamiento de la Entidad y mayor riesgo de insolvencia se produce.

En la evolución de este indicador en los ejercicios analizados se observa un aumento de 90,3 euros por habitante con respecto al ejercicio anterior.



### **3. ACUERDOS Y RESOLUCIONES CONTRARIOS A REPAROS FORMULADOS POR LOS INTERVENTORES LOCALES, ANOMALÍAS DETECTADAS EN MATERIA DE INGRESOS, Y ACUERDOS ADOPTADOS CON OMISIÓN DEL TRÁMITE DE FISCALIZACIÓN PREVIA**

Por Resolución de 10 de julio de 2015 de la Presidencia del Tribunal de Cuentas, se publica el acuerdo del Pleno de dicha Institución de fecha 30 de junio de 2015 por el que se aprueba la [“Instrucción que regula la remisión telemática de información sobre acuerdos y resoluciones de las entidades locales contrarios a reparos formulados por interventores locales y anomalías detectadas en materia de ingresos, así como sobre acuerdos adoptados con omisión del trámite de fiscalización previa”](#) donde se establece la información y documentación que ha de ser remitida, así como el procedimiento y medio para ello.

La información y documentación relativa al ejercicio 2017 fue remitida por el Cabildo Insular fuera del plazo establecido para ello. En el análisis de la misma se han observado los siguientes aspectos:

#### 1.- Comunicación

- El Cabildo Insular de Lanzarote realiza un primer envío, en el que no consta información sobre su OOAA Insular de Gestión Tributaria de Lanzarote, dada de alta en el Censo en el ejercicio 2017. No obstante, realiza un segundo envío en el remite certificación negativa del citado OOAA.
- El Cabildo Insular de Lanzarote remite acuerdos y resoluciones contrarios a reparos. No obstante, no se han tramitado expedientes administrativos de gastos ni adoptado acuerdos del Pleno, o en su caso, de la Junta de Gobierno Local, al margen del procedimiento ni con omisión de fiscalización previa, ni se han detectado anomalías en materia de ingresos que se consideren relevantes.
- La totalidad de las entidades dependientes/adscritas remiten certificación negativa, es decir, no han adoptado en el ejercicio, acuerdos contrarios a reparos, ni acuerdos con omisión de fiscalización previa, ni han detectado anomalías en materia de ingresos.

#### 2.- Control Interno

En cuanto a los aspectos generales del control interno de la entidad, la intervención local informa que si ha implantado un sistema de fiscalización previa limitada o de requisitos

básicos. Asimismo, se han emitido dos informes de actuaciones de control financiero y no se ha emitido informe desfavorable en lo que respecta a la aprobación y liquidación del presupuesto ni a propuestas de modificaciones de crédito presupuestarias en el ejercicio.

### 3.- Acuerdos y resoluciones contrarios a reparos formulados

La entidad ha comunicado un total de 57 expedientes de acuerdos contrarios a reparos por valor de 1,03 millones de €, correspondiendo la totalidad de los mismos a reparos formulados por el interventor en expedientes de contratación.

#### 4. RELACIONES ANUALES Y EXTRACTOS DE EXPEDIENTES DE CONTRATACIÓN

Por Resolución de 23 de febrero de 2016 del Presidente de la Audiencia de Cuentas de Canarias, se publica el acuerdo de la [“Institución que aprueba la Instrucción relativa a la remisión telemática de los extractos de expedientes de contratación y de las relaciones anuales de los contratos, celebrados en el ámbito del sector público de la Comunidad Autónoma señalados en el artículo 2 de la Ley 4/1989, de 2 de mayo”](#), donde se establece la información y documentación que ha de ser remitida, así como el procedimiento y medio para ello. Esta obligación comprende:

1.- De una parte, con periodicidad anual, la remisión de las relaciones certificadas comprensivas de todos los contratos formalizados, en el ejercicio precedente, con independencia del régimen jurídico al que estén sometidas, exceptuados los contratos menores.

2.- De otra parte, a lo largo del ejercicio, la copia del documento de formalización de cada contrato acompañada del extracto del expediente.

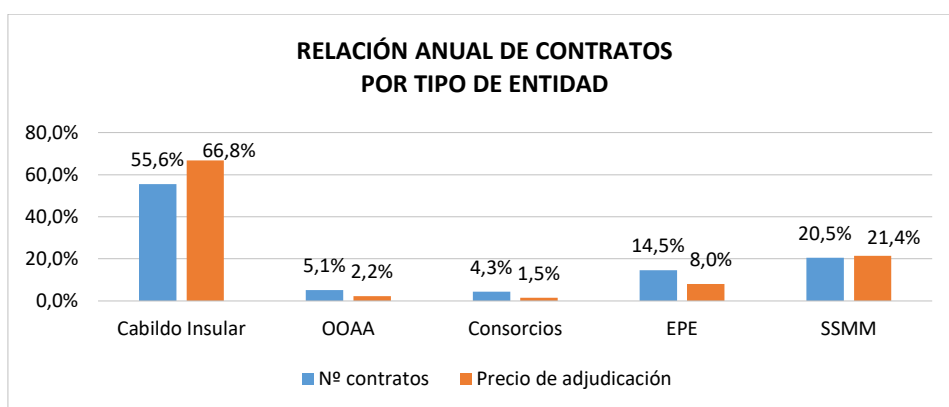
##### 1.- Relación anual de contratos

El Cabildo Insular de Lanzarote ha remitido fuera de plazo, el 21 de noviembre de 2018, la relación anual de contratos del ejercicio 2017, que incluye los contratos formalizados por las siguientes entidades:

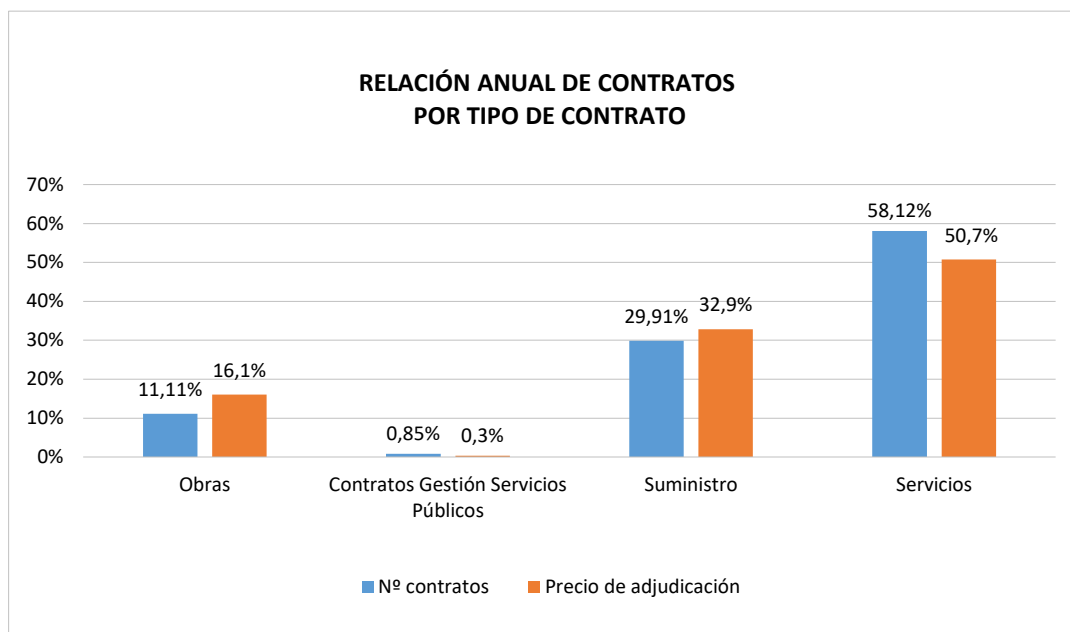
Entidades	Nº contratos	Nº contratos excluidos	Total Contratos RAC	% contratos
Cabildo Insular de Lanzarote	67	2	65	55,56%
Instituto de Atención Social y Sociosanitaria	12	6	6	5,13%
Entidad Pública Empresarial Local Centros de Arte, Cultura y Turismo de Lanzarote	17	0	17	14,53%
Consortio Seguridad, Emergencia, Salvamento, Prevención y Extinción de Incendios de Lanzarote	2	0	2	1,71%
Consortio de Abastecimiento de Agua a Lanzarote	3	0	3	2,56%
Sociedad mercantil Insular de Aguas de Lanzarote, S.A. (Inalsa)	1	0	1	0,85%
Sociedad mercantil Eólicas de Lanzarote, S.L.	1	0	1	0,85%
Sociedad mercantil Promoción Exterior de Lanzarote S.A.	22	0	22	18,80%
<b>Total</b>	<b>125</b>	<b>8</b>	<b>117</b>	<b>100,00%</b>

De la información remitida resulta que se han formalizado 125 contratos, no obstante dos contratos del Cabildo Insular son excluidos de la relación anual ya que fueron formalizados en el ejercicio 2018 y seis contratos del Instituto de Atención Social y Sociosanitaria que están duplicados. Del resto de organismos y entes dependientes y adscritos se remite comunicación negativa, indicando con la misma que no se han ejecutado contratos en el ejercicio.

Por tanto, la relación anual consta de 117 contratos, con un precio de adjudicación total de 11,58 millones de €, de los cuales 65 de ellos corresponden a la entidad principal por importe de 7,7 millones de €, a sus OOAA 6 contratos por 258.832 euros, a sus consorcios adscritos 5 contratos por un importe de 168.946 euros, a su EPE 17 contratos por un importe de 931.810 euros y 24 contratos por un precio de adjudicación de 2,5 millones de € a sus Sociedades Mercantiles, tal y como se detalla en el cuadro siguiente:



Atendiendo al tipo de contrato, el mayor número de contratos corresponde a contratos de servicios con 68 contratos, seguido por los contratos de suministro y obras ,35 y 13 contratos respectivamente, y a un contrato de gestión de servicios públicos. En cuanto al precio de adjudicación los contratos de servicios alcanzan la mayor cuantía ascendiendo a 5,9 millones de €, seguidos por los de suministro con 3,8 millones de € y los de obras con 1,9 millones de €, y el contrato de gestión de servicios públicos por 35.770 euros, tal y como se refleja en el cuadro adjunto:



En cuanto al procedimiento de adjudicación más utilizado ha sido, en función del número de contratos, el negociado sin publicidad, con 61 contratos que representan el 52,1 % de todos los contratos formalizados en el ejercicio 2017, seguido del abierto con criterios múltiples con 51 contratos, un 43,6 % y el abierto criterio precio con 5 contratos, con un 4,3 %. En cuanto al precio de adjudicación, el procedimiento más utilizado ha sido el abierto de criterios múltiples, que representa el 75,8 % del importe adjudicado, seguido del negociado sin publicidad con un 21,4 % y el abierto criterio precio con el 2,8 %.

Si se analiza la forma de tramitación de los contratos formalizados por el Cabildo Insular el 99,1 % del total fueron tramitados mediante procedimiento ordinario y un 0,9 % por tramitación urgente.

En el Anexo 4 se incluye el número e importe por entidad y por tipo de contrato.

## 2.- Extractos de los expedientes

De acuerdo con la información analizada en el epígrafe anterior, el Cabildo Insular y sus entes dependientes y adscritas debieron remitir 5 extractos de expedientes de contratación que superan los umbrales previstos en la Instrucción tal y como se desglosa a continuación.



<b>Entidad</b>	<b>Nº contratos</b>	<b>Tipo de contrato</b>
Cabildo Insular de Lanzarote	4	Servicios
Sociedad mercantil Eólicas de Lanzarote, S.L.	1	Suministro

No obstante remiten en papel el expediente 075/16 pero no consta en la RAC.

## 5. RELACIONES ANUALES Y EXTRACTOS DE CONVENIOS

En la [“Instrucción reguladora de la remisión telemática de Convenios y de relaciones anuales de los celebrados por las entidades locales de Canarias”](#), publicada por Resolución de 28 de abril de 2017, del Presidente de la Audiencia de Cuentas, se concreta la información y documentación que ha de ser remitida por el Cabildo Insular y sus entidades dependientes, así como el procedimiento y medio para llevarlo a cabo. Esta obligación comprende:

1.- De una parte, y con periodicidad anual, la remisión de la relación certificada comprensiva de los convenios formalizados en el ejercicio precedente, cualquiera que fuera su importe, de conformidad con lo establecido en la Instrucción.

2.- De otra parte, y a lo largo del ejercicio, la remisión de la información y documentación de los convenios cuyos compromisos económicos asumidos superen los 600.000 euros, de acuerdo con lo establecido en la Instrucción.

### 1.- Relación anual de convenios

El Cabildo Insular de Lanzarote no ha remitido la relación anual de convenios formalizados en el ejercicio 2017.

### 2.- Extractos de convenios

No han sido remitidos convenios suscritos por el Cabildo Insular de Lanzarote o entidades dependientes o adscritas, cuyos compromisos económicos superan los 600.000 euros.

Santa Cruz de Tenerife, a 10 de octubre de 2019.

EL PRESIDENTE,  
Pedro Pacheco González

**ALEGACIONES AL INFORME PROVISIONAL DE LA FISCALIZACIÓN DE LA CUENTA GENERAL  
DEL EJERCICIO 2017 DEL CABILDO INSULAR DE LANZAROTE**

En el plazo concedido para ello la Entidad remitió alegaciones al Informe Provisional de Fiscalización.

**ANEXO 1**  
**INCIDENCIAS**

# INCIDENCIAS

## Cuenta General del ejercicio 2017 de la Entidad Cabildo Insular de Lanzarote (Las Palmas)

### INCIDENCIAS EN LAS CUENTAS ANUALES Y DOCUMENTACIÓN COMPLEMENTARIA

Cabildo Insular de Lanzarote (NIF: P3500002E)
<b>E) Estado de liquidación del presupuesto</b>
<b>20. Liquidación del presupuesto. Resultado presupuestario.</b> El importe de las desviaciones de financiación positivas del ejercicio del "Resultado presupuestario" no coincide con el importe reflejado en el apartado 24.5. "Información presupuestaria. Gastos con financiación afectada" de la Memoria. Errores detectados: 9,367,627.57 no es igual a 0 Esta incidencia se ha dado también durante los 2 ejercicios anteriores.
<b>21. Liquidación del presupuesto. Resultado presupuestario.</b> El importe de las desviaciones de financiación negativas del ejercicio del "Resultado presupuestario" no coincide con el reflejado en el apartado "24.5. Información presupuestaria. Gastos con financiación afectada" de la Memoria. Errores detectados: 4,740,406.23 no es igual a 0 Esta incidencia se ha dado también durante los 2 ejercicios anteriores.
<b>6) Memoria. Patrimonio público del suelo</b>
<b>3. Memoria. 6 Patrimonio público del suelo.</b> No se ha cumplimentado la información descriptiva contenida en el punto 6 "Patrimonio público del suelo" de la Memoria. Esta incidencia se ha dado también durante los 2 ejercicios anteriores.
<b>10) Memoria. Activos financieros</b>
<b>7. Memoria. 10 Activos financieros. Información sobre los riesgos de tipo de cambio y de tipo de interes.</b> No se ha cumplimentado la información descriptiva contenida en el punto 10.1 "Información relacionada con el balance" de la Memoria. Esta incidencia se ha dado también durante los 2 ejercicios anteriores.
<b>1. Memoria. 10 Activos financieros. Información sobre los riesgos de tipo de cambio y de tipo de interes.</b> No se ha cumplimentado la información del punto 10.2 "Información relacionada con la cuenta del resultado económico-patrimonial" de la Memoria. Esta incidencia se ha dado también durante los 2 ejercicios anteriores.
<b>12) Memoria. Coberturas contables</b>
<b>1. Memoria. 12 Coberturas contables.</b> No se ha cumplimentado la información del punto 12 "Coberturas contables" de la Memoria. Esta incidencia se ha dado también durante los 2 ejercicios anteriores.

## 24) Memoria. Información presupuestaria

### 15. Memoria. 24 Información presupuestaria. Remanente de Tesorería.

El importe del exceso de financiación afectada reflejado en el apartado 24.6. "Información presupuestaria. Estado del remanente de tesorería." de la Memoria no coincide con el total de las desviaciones de financiación acumuladas positivas reflejado en el apartado 24.5. "Gastos con financiación afectada . Desviaciones de financiación por agente financiador." de la misma.

Errores detectados: 28,519,747.74 no es igual a 0

Esta incidencia se ha dado también durante los 2 ejercicios anteriores.

## Consorcio de Abastecimiento de Agua a Lanzarote (NIF: P3500027B)

## E) Estado de liquidación del presupuesto

### 20. Liquidación del presupuesto. Resultado presupuestario.

El importe de las desviaciones de financiación positivas del ejercicio del "Resultado presupuestario" no coincide con el importe reflejado en el apartado 24.5. "Información presupuestaria. Gastos con financiación afectada" de la Memoria.

Errores detectados: 3,435,909.31 no es igual a 0

## 1) Memoria. Organización y actividad

### 9. Memoria. 1 Organización y Actividad.

No se ha cumplimentado la información del punto 1.4 "Descripción de las principales fuentes de ingresos y, en su caso, tasas y precios públicos percibidos" de la Memoria.

Esta incidencia se ha dado también en el ejercicio anterior.

### 10. Memoria. 1 Organización y Actividad.

No se ha cumplimentado la información del punto 1.6 "Estructura organizativa básica, en sus niveles político y administrativo" de la Memoria.

Esta incidencia se ha dado también en el ejercicio anterior.

## 3) Memoria. Bases de presentación de las cuentas anuales

### 1. Memoria. 3 Bases de presentación de las cuentas.

No se ha cumplimentado la información del punto 3 "Bases de presentación de las cuentas" de la Memoria.

Esta incidencia se ha dado también en el ejercicio anterior.

## 4) Memoria. Normas de reconocimiento y valoración

### 1. Memoria. 4 Normas de reconocimiento y valoración.

No se ha cumplimentado la información del punto 4 "Normas de reconocimiento y valoración" de la Memoria.

Esta incidencia se ha dado también en el ejercicio anterior.

## 5) Memoria. Inmovilizado material

### 3. Memoria. 5 Inmovilizado material.

No se ha cumplimentado la información descriptiva contenida en el punto 5 "Inmovilizado material" de la Memoria.

Esta incidencia se ha dado también en el ejercicio anterior.

#### **6) Memoria. Patrimonio público del suelo**

##### **3. Memoria. 6 Patrimonio público del suelo.**

No se ha cumplimentado la información descriptiva contenida en el punto 6 "Patrimonio público del suelo" de la Memoria.

Esta incidencia se ha dado también en el ejercicio anterior.

#### **7) Memoria. Inversiones inmobiliarias**

##### **1. Memoria.7 Inversiones inmobiliarias.**

No se ha cumplimentado la información descriptiva contenida en el punto 7 "Inversiones inmobiliarias" de la Memoria.

Esta incidencia se ha dado también en el ejercicio anterior.

#### **8) Memoria. Inmovilizado intangible**

##### **3. Memoria. 8 Inmovilizado intangible.**

No se ha cumplimentado la información descriptiva contenida en el punto 8 "Inmovilizado intangible" de la Memoria.

Esta incidencia se ha dado también en el ejercicio anterior.

#### **10) Memoria. Activos financieros**

##### **7. Memoria. 10 Activos financieros. Información sobre los riesgos de tipo de cambio y de tipo de interes.**

No se ha cumplimentado la información descriptiva contenida en el punto 10.1 "Información relacionada con el balance" de la Memoria.

Esta incidencia se ha dado también en el ejercicio anterior.

##### **1. Memoria. 10 Activos financieros. Información sobre los riesgos de tipo de cambio y de tipo de interes.**

No se ha cumplimentado la información del punto 10.2 "Información relacionada con la cuenta del resultado económico-patrimonial" de la Memoria.

Esta incidencia se ha dado también en el ejercicio anterior.

#### **12) Memoria. Coberturas contables**

##### **1. Memoria. 12 Coberturas contables.**

No se ha cumplimentado la información del punto 12 "Coberturas contables" de la Memoria.

Esta incidencia se ha dado también en el ejercicio anterior.

#### **15) Memoria. Transferencias, subvenciones y otros ingresos y gastos**

##### **7. Memoria. 15 Transferencias, subvenciones y otros ingresos y gastos.**

No se ha cumplimentado la información descriptiva contenida en el punto 15 "Transferencias, subvenciones y otros ingresos y gastos" de la Memoria.

Esta incidencia se ha dado también en el ejercicio anterior.

#### **16) Memoria. Provisiones y contingencias**

##### **1. Memoria. 16 Provisiones y contingencias.**

No se ha cumplimentado la información descriptiva contenida en el punto 16 "Provisiones y contingencias" de la Memoria.

Esta incidencia se ha dado también en el ejercicio anterior.

## 24) Memoria. Información presupuestaria

### 15. Memoria. 24 Información presupuestaria. Remanente de Tesorería.

El importe del exceso de financiación afectada reflejado en el apartado 24.6. "Información presupuestaria. Estado del remanente de tesorería." de la Memoria no coincide con el total de las desviaciones de financiación acumuladas positivas reflejado en el apartado 24.5. "Gastos con financiación afectada . Desviaciones de financiación por agente financiador." de la misma.

Errores detectados: 5,634,131.66 no es igual a 0

## 28) Memoria. Hechos posteriores al cierre

### 1. Memoria. 28 Hechos posteriores al cierre.

No se ha cumplimentado la información del punto 28 "Hechos posteriores al cierre" de la Memoria.

Esta incidencia se ha dado también en el ejercicio anterior.

## Consortio Seguridad, Emergencia, Salvamento, Prevención y Extinción de Incendios de Lanzarote (NIF: P3500025F)

## A) Balance de situación

### 47. Balance. Activo.

El importe del epígrafe B) V.4. "Inversiones financieras a corto plazo. Otras inversiones financieras" del Activo del Balance aparece con signo negativo.

Errores detectados: -2,490.21 es menor que 0

### 95. Balance. Activo.

El importe del epígrafe B) V.4. "Inversiones financieras a corto plazo. Otras inversiones financieras" del Activo del Balance no coincide con el saldo final deudor de las cuentas 545, 548, 565 y 566 menos el saldo final acreedor de las cuentas 5981 y 5982 del Balance de comprobación de la Memoria.

Errores detectados: -2,490.21 no es igual a 0 + 0 + 0 + 0 - 0 - 0

## 1) Memoria. Organización y actividad

### 9. Memoria. 1 Organización y Actividad.

No se ha cumplimentado la información del punto 1.4 "Descripción de las principales fuentes de ingresos y, en su caso, tasas y precios públicos percibidos" de la Memoria.

### 10. Memoria. 1 Organización y Actividad.

No se ha cumplimentado la información del punto 1.6 "Estructura organizativa básica, en sus niveles político y administrativo" de la Memoria.

## 3) Memoria. Bases de presentación de las cuentas anuales

### 1. Memoria. 3 Bases de presentación de las cuentas.

No se ha cumplimentado la información del punto 3 "Bases de presentación de las cuentas" de la Memoria.

## 4) Memoria. Normas de reconocimiento y valoración

### 1. Memoria. 4 Normas de reconocimiento y valoración.

No se ha cumplimentado la información del punto 4 "Normas de reconocimiento y valoración" de la Memoria.

## 5) Memoria. Inmovilizado material

### 3. Memoria. 5 Inmovilizado material.

No se ha cumplimentado la información descriptiva contenida en el punto 5 "Inmovilizado material" de la Memoria.





## 28) Memoria. Hechos posteriores al cierre

### 1. Memoria. 28 Hechos posteriores al cierre.

No se ha cumplimentado la información del punto 28 "Hechos posteriores al cierre" de la Memoria.

Organismo Autónomo Consejo Insular de Aguas de Lanzarote (NIF: Q3500323E)

## 1) Memoria. Organización y actividad

### 9. Memoria. 1 Organización y Actividad.

No se ha cumplimentado la información del punto 1.4 "Descripción de las principales fuentes de ingresos y, en su caso, tasas y precios públicos percibidos" de la Memoria.

Esta incidencia se ha dado también en el ejercicio anterior.

### 10. Memoria. 1 Organización y Actividad.

No se ha cumplimentado la información del punto 1.6 "Estructura organizativa básica, en sus niveles político y administrativo" de la Memoria.

Esta incidencia se ha dado también en el ejercicio anterior.

## 3) Memoria. Bases de presentación de las cuentas anuales

### 1. Memoria. 3 Bases de presentación de las cuentas.

No se ha cumplimentado la información del punto 3 "Bases de presentación de las cuentas" de la Memoria.

Esta incidencia se ha dado también en el ejercicio anterior.

## 4) Memoria. Normas de reconocimiento y valoración

### 1. Memoria. 4 Normas de reconocimiento y valoración.

No se ha cumplimentado la información del punto 4 "Normas de reconocimiento y valoración" de la Memoria.

Esta incidencia se ha dado también en el ejercicio anterior.

## 5) Memoria. Inmovilizado material

### 3. Memoria. 5 Inmovilizado material.

No se ha cumplimentado la información descriptiva contenida en el punto 5 "Inmovilizado material" de la Memoria.

Esta incidencia se ha dado también en el ejercicio anterior.

## 6) Memoria. Patrimonio público del suelo

### 3. Memoria. 6 Patrimonio público del suelo.

No se ha cumplimentado la información descriptiva contenida en el punto 6 "Patrimonio público del suelo" de la Memoria.

Esta incidencia se ha dado también durante los 2 ejercicios anteriores.

## 7) Memoria. Inversiones inmobiliarias

### 1. Memoria. 7 Inversiones inmobiliarias.

No se ha cumplimentado la información descriptiva contenida en el punto 7 "Inversiones inmobiliarias" de la Memoria.

Esta incidencia se ha dado también durante los 2 ejercicios anteriores.

## 8) Memoria. Inmovilizado intangible

### 3. Memoria. 8 Inmovilizado intangible.

No se ha cumplimentado la información descriptiva contenida en el punto 8 "Inmovilizado intangible" de la Memoria.

Esta incidencia se ha dado también en el ejercicio anterior.

## 10) Memoria. Activos financieros

### 7. Memoria. 10 Activos financieros. Información sobre los riesgos de tipo de cambio y de tipo de interes.

No se ha cumplimentado la información descriptiva contenida en el punto 10.1 "Información relacionada con el balance" de la Memoria.

Esta incidencia se ha dado también durante los 2 ejercicios anteriores.

### 1. Memoria. 10 Activos financieros. Información sobre los riesgos de tipo de cambio y de tipo de interes.

No se ha cumplimentado la información del punto 10.2 "Información relacionada con la cuenta del resultado económico-patrimonial" de la Memoria.

Esta incidencia se ha dado también durante los 2 ejercicios anteriores.

## 12) Memoria. Coberturas contables

### 1. Memoria. 12 Coberturas contables.

No se ha cumplimentado la información del punto 12 "Coberturas contables" de la Memoria.

Esta incidencia se ha dado también durante los 2 ejercicios anteriores.

## 15) Memoria. Transferencias, subvenciones y otros ingresos y gastos

### 7. Memoria. 15 Transferencias, subvenciones y otros ingresos y gastos.

No se ha cumplimentado la información descriptiva contenida en el punto 15 "Transferencias, subvenciones y otros ingresos y gastos" de la Memoria.

Esta incidencia se ha dado también en el ejercicio anterior.

## 16) Memoria. Provisiones y contingencias

### 1. Memoria. 16 Provisiones y contingencias.

No se ha cumplimentado la información descriptiva contenida en el punto 16 "Provisiones y contingencias" de la Memoria.

Esta incidencia se ha dado también durante los 2 ejercicios anteriores.

## Organismo Autónomo Instituto Insular de Atención Social de Lanzarote (NIF: Q3500362C)

## 1) Memoria. Organización y actividad

### 9. Memoria. 1 Organización y Actividad.

No se ha cumplimentado la información del punto 1.4 "Descripción de las principales fuentes de ingresos y, en su caso, tasas y precios públicos percibidos" de la Memoria.

Esta incidencia se ha dado también en el ejercicio anterior.

### 10. Memoria. 1 Organización y Actividad.

No se ha cumplimentado la información del punto 1.6 "Estructura organizativa básica, en sus niveles político y administrativo" de la Memoria.

Esta incidencia se ha dado también en el ejercicio anterior.

### 3) Memoria. Bases de presentación de las cuentas anuales

#### 1. Memoria. 3 Bases de presentación de las cuentas.

No se ha cumplimentado la información del punto 3 "Bases de presentación de las cuentas" de la Memoria.

Esta incidencia se ha dado también en el ejercicio anterior.

### 4) Memoria. Normas de reconocimiento y valoración

#### 1. Memoria. 4 Normas de reconocimiento y valoración.

No se ha cumplimentado la información del punto 4 "Normas de reconocimiento y valoración" de la Memoria.

Esta incidencia se ha dado también en el ejercicio anterior.

### 5) Memoria. Inmovilizado material

#### 3. Memoria. 5 Inmovilizado material.

No se ha cumplimentado la información descriptiva contenida en el punto 5 "Inmovilizado material" de la Memoria.

Esta incidencia se ha dado también en el ejercicio anterior.

### 6) Memoria. Patrimonio público del suelo

#### 3. Memoria. 6 Patrimonio público del suelo.

No se ha cumplimentado la información descriptiva contenida en el punto 6 "Patrimonio público del suelo" de la Memoria.

Esta incidencia se ha dado también durante los 2 ejercicios anteriores.

### 7) Memoria. Inversiones inmobiliarias

#### 1. Memoria. 7 Inversiones inmobiliarias.

No se ha cumplimentado la información descriptiva contenida en el punto 7 "Inversiones inmobiliarias" de la Memoria.

Esta incidencia se ha dado también en el ejercicio anterior.

### 8) Memoria. Inmovilizado intangible

#### 3. Memoria. 8 Inmovilizado intangible.

No se ha cumplimentado la información descriptiva contenida en el punto 8 "Inmovilizado intangible" de la Memoria.

Esta incidencia se ha dado también en el ejercicio anterior.

### 10) Memoria. Activos financieros

#### 7. Memoria. 10 Activos financieros. Información sobre los riesgos de tipo de cambio y de tipo de interés.

No se ha cumplimentado la información descriptiva contenida en el punto 10.1 "Información relacionada con el balance" de la Memoria.

Esta incidencia se ha dado también durante los 2 ejercicios anteriores.

#### 1. Memoria. 10 Activos financieros. Información sobre los riesgos de tipo de cambio y de tipo de interés.

No se ha cumplimentado la información del punto 10.2 "Información relacionada con la cuenta del resultado económico-patrimonial" de la Memoria.

Esta incidencia se ha dado también durante los 2 ejercicios anteriores.

## 12) Memoria. Coberturas contables

### 1. Memoria. 12 Coberturas contables.

No se ha cumplimentado la información del punto 12 "Coberturas contables" de la Memoria.

Esta incidencia se ha dado también durante los 2 ejercicios anteriores.

## 15) Memoria. Transferencias, subvenciones y otros ingresos y gastos

### 7. Memoria. 15 Transferencias, subvenciones y otros ingresos y gastos.

No se ha cumplimentado la información descriptiva contenida en el punto 15 "Transferencias, subvenciones y otros ingresos y gastos" de la Memoria.

Esta incidencia se ha dado también en el ejercicio anterior.

## 16) Memoria. Provisiones y contingencias

### 1. Memoria. 16 Provisiones y contingencias.

No se ha cumplimentado la información descriptiva contenida en el punto 16 "Provisiones y contingencias" de la Memoria.

Esta incidencia se ha dado también en el ejercicio anterior.

## Organismo Autónomo ORGANISMO AUTONOMO INSULAR DE GESTION DE TRIBUTOS (NIF: Q3500482I)

## 1) Memoria. Organización y actividad

### 9. Memoria. 1 Organización y Actividad.

No se ha cumplimentado la información del punto 1.4 "Descripción de las principales fuentes de ingresos y, en su caso, tasas y precios públicos percibidos" de la Memoria.

### 10. Memoria. 1 Organización y Actividad.

No se ha cumplimentado la información del punto 1.6 "Estructura organizativa básica, en sus niveles político y administrativo" de la Memoria.

## 3) Memoria. Bases de presentación de las cuentas anuales

### 1. Memoria. 3 Bases de presentación de las cuentas.

No se ha cumplimentado la información del punto 3 "Bases de presentación de las cuentas" de la Memoria.

## 4) Memoria. Normas de reconocimiento y valoración

### 1. Memoria. 4 Normas de reconocimiento y valoración.

No se ha cumplimentado la información del punto 4 "Normas de reconocimiento y valoración" de la Memoria.

## 5) Memoria. Inmovilizado material

### 3. Memoria. 5 Inmovilizado material.

No se ha cumplimentado la información descriptiva contenida en el punto 5 "Inmovilizado material" de la Memoria.

## 6) Memoria. Patrimonio público del suelo

### 3. Memoria. 6 Patrimonio público del suelo.

No se ha cumplimentado la información descriptiva contenida en el punto 6 "Patrimonio público del suelo" de la Memoria.

**7) Memoria. Inversiones inmobiliarias**

**1. Memoria.7 Inversiones inmobiliarias.**

No se ha cumplimentado la información descriptiva contenida en el punto 7 "Inversiones inmobiliarias" de la Memoria.

**8) Memoria. Inmovilizado intangible**

**3. Memoria. 8 Inmovilizado intangible.**

No se ha cumplimentado la información descriptiva contenida en el punto 8 "Inmovilizado intangible" de la Memoria.

**10) Memoria. Activos financieros**

**7. Memoria. 10 Activos financieros. Información sobre los riesgos de tipo de cambio y de tipo de interes.**

No se ha cumplimentado la información descriptiva contenida en el punto 10.1 "Información relacionada con el balance" de la Memoria.

**1. Memoria. 10 Activos financieros. Información sobre los riesgos de tipo de cambio y de tipo de interes.**

No se ha cumplimentado la información del punto 10.2 "Información relacionada con la cuenta del resultado económico-patrimonial" de la Memoria.

**12) Memoria. Coberturas contables**

**1. Memoria. 12 Coberturas contables.**

No se ha cumplimentado la información del punto 12 "Coberturas contables" de la Memoria.

**15) Memoria. Transferencias, subvenciones y otros ingresos y gastos**

**7. Memoria. 15 Transferencias, subvenciones y otros ingresos y gastos.**

No se ha cumplimentado la información descriptiva contenida en el punto 15 "Transferencias, subvenciones y otros ingresos y gastos" de la Memoria.

**16) Memoria. Provisiones y contingencias**

**1. Memoria. 16 Provisiones y contingencias.**

No se ha cumplimentado la información descriptiva contenida en el punto 16 "Provisiones y contingencias" de la Memoria.

**20) Memoria. Operaciones por administración de recursos por cuenta de otros EEPP**

**4. Memoria. 20 Operaciones por administración de recursos por cuenta de otros EEPP. Entes públicos, cuentas corrientes en efectivo.**

El saldo a 31 de diciembre de los siguientes entes titulares del apartado "20.2. Operaciones por administración de recursos por cuenta de otros entes públicos. Entes públicos, c/c en efectivo de la Memoria no coincide con la diferencia entre "total cargo" y "total abono".

Errores detectados: Partida o Fila = (5,391,275.31 no es igual a |2.3430983100000005E7-2.7858719329999994E7|)

**28) Memoria. Hechos posteriores al cierre**

**1. Memoria. 28 Hechos posteriores al cierre.**

No se ha cumplimentado la información del punto 28 "Hechos posteriores al cierre" de la Memoria.

**ANEXO 2**  
**PRINCIPALES ESTADOS, MAGNITUDES E INDICADORES DE LAS CUENTAS ANUALES**  
**DEL CABILDO INSULAR**

TIPO ENTIDAD:	Cabildo Insular									Página 1/2	
MODELO:	Normal	Código:	35 037							Población:	147.023
PROVINCIA:	Las Palmas									(Fuente: INE a 1 enero 2017)	

<u>LIQUIDACIÓN DEL PTO. DE INGRESOS</u>	Previsiones Iniciales	Modificaciones Previsiones	%	Previsiones Definitivas	Derechos Rec. Netos	%	%	Recaudación Neta	%	Pendiente Cobro
1 IMPUESTOS DIRECTOS	1.272.020,00	0,00	0,00%	1.272.020,00	1.164.403,67	91,54%	0,78%	1.164.403,67	100,00%	0,00
2 IMPUESTOS INDIRECTOS	56.480.993,43	0,00	0,00%	56.480.993,43	59.537.589,52	105,41%	39,93%	59.537.589,52	100,00%	0,00
3 TASAS, P.P. Y OTROS INGRESOS	9.165.760,21	28.126,00	0,31%	9.193.886,21	6.107.788,55	66,43%	4,10%	3.722.125,23	60,94%	2.385.663,32
4 TRANSFERENCIAS CORRIENTES	41.022.299,05	1.211.193,78	2,95%	42.233.492,83	43.911.720,65	103,97%	29,45%	36.083.548,29	82,17%	7.828.172,36
5 INGRESOS PATRIMONIALES	1.872.000,70	0,00	0,00%	1.872.000,70	305.205,03	16,30%	0,20%	305.205,03	100,00%	0,00
6 ENAJENACION INVERSIONES REALES	0,00	0,00	0,00%	0,00	8.643,66	0,00%	0,01%	8.643,66	100,00%	0,00
7 TRANSFERENCIAS DE CAPITAL	41.697.809,86	2.250.218,54	5,40%	43.948.028,40	37.490.849,08	85,31%	25,14%	35.643.448,95	95,07%	1.847.400,13
8 ACTIVOS FINANCIEROS	420.708,00	29.371.246,00	6981,39%	29.791.954,00	333.926,00	1,12%	0,22%	100.572,41	30,12%	233.353,59
9 PASIVOS FINANCIEROS	200.000,00	0,00	0,00%	200.000,00	250.308,95	125,15%	0,17%	227.210,08	90,77%	23.098,87
<b>TOTAL INGRESOS</b>	<b>152.131.591,25</b>	<b>32.860.784,32</b>	<b>21,60%</b>	<b>184.992.375,57</b>	<b>149.110.435,11</b>	<b>80,60%</b>	<b>100,00%</b>	<b>136.792.746,84</b>	<b>91,74%</b>	<b>12.317.688,27</b>

<u>LIQUIDACIÓN DEL PTO. DE GASTOS</u>	Créditos Iniciales	Modificaciones de Crédito	%	Créditos Definitivos	Obligaciones Rec. Netas	%	%	Pagos Líquidos	%	Pendiente Pago
1 GASTOS DE PERSONAL	37.998.725,49	1.871.258,98	4,92%	39.869.984,47	37.614.703,93	94,34%	32,70%	37.572.232,13	99,89%	42.471,80
2 GASTOS CORR. EN BS. Y SERV.	30.193.502,72	3.118.957,08	10,33%	33.312.459,80	17.975.958,01	53,96%	15,63%	15.386.079,15	85,59%	2.589.878,86
3 GASTOS FINANCIEROS	412.000,00	0,00	0,00%	412.000,00	134.383,62	32,62%	0,12%	119.280,44	88,76%	15.103,18
4 TRANSFERENCIAS CORRIENTES	20.784.020,10	860.349,30	4,14%	21.644.369,40	18.961.342,55	87,60%	16,48%	15.067.870,51	79,47%	3.893.472,04
5 FONDO DE CONTINGENCIA	1.025.000,00	-915.410,00	-89,31%	109.590,00	0,00	0,00%	0,00%	0,00	0,00%	0,00
6 INVERSIONES REALES	56.164.434,94	-3.243.985,94	-5,78%	52.920.449,00	8.122.833,91	15,35%	7,06%	7.404.500,91	91,16%	718.333,00
7 TRANSFERENCIAS DE CAPITAL	2.533.200,00	27.917.993,98	1102,08%	30.451.193,98	27.285.267,53	89,60%	23,72%	10.626.939,05	38,95%	16.658.328,48
8 ACTIVOS FINANCIEROS	420.708,00	0,00	0,00%	420.708,00	333.926,00	79,37%	0,29%	333.926,00	100,00%	0,00
9 PASIVOS FINANCIEROS	2.600.000,00	3.251.620,92	125,06%	5.851.620,92	4.603.613,86	78,67%	4,00%	4.132.620,37	89,77%	470.993,49
<b>TOTAL GASTOS</b>	<b>152.131.591,25</b>	<b>32.860.784,32</b>	<b>21,60%</b>	<b>184.992.375,57</b>	<b>115.032.029,41</b>	<b>62,18%</b>	<b>100,00%</b>	<b>90.643.448,56</b>	<b>78,80%</b>	<b>24.388.580,85</b>

<u>REMANENTE DE TESORERÍA</u>	
1. Fondos líquidos	106.049.660,15
2. (+) Derechos pendientes de cobro	17.937.232,58
(+) del Presupuesto corriente	12.317.688,27
(+) de Presupuestos cerrados	5.066.917,33
(+) de operaciones no presupuestarias	552.626,98
3. (-) Obligaciones pendientes de pago	27.184.326,05
(+) del Presupuesto corriente	24.388.580,85
(+) de Presupuestos cerrados	429.523,51
(+) de operaciones no presupuestarias	2.366.221,69
4. (+) Partidas pendientes de aplicación	-1.246.658,62
(-) cobros realizados ptes. aplicac. defin.	1.566.515,19
(+) pagos realizados ptes. aplicac. defin.	319.856,57
<b>I. Remanente de tesorería total (1+2-3+4)</b>	<b>95.555.908,06</b>
<b>II. Saldos de dudoso cobro</b>	<b>3.613.697,63</b>
<b>III. Exceso de financiación afectada</b>	<b>28.519.747,74</b>
<b>IV. Remanente tesorería para gastos generales (I-II-III)</b>	<b>63.422.462,69</b>

<u>PRESUPUESTOS CERRADOS</u>	Derechos	Obligaciones
Saldo a 1 de enero de 2017	12.423.104,98	7.796.079,33
Variación	0,00	0,00
Cobros/Pagos	7.356.187,65	7.366.555,82
<b>Saldo a 31 de diciembre de 2017</b>	<b>5.066.917,33</b>	<b>429.523,51</b>

<u>RESULTADO PRESUPUESTARIO</u>	
1. Derechos reconocidos netos	149.110.435,11
2. Obligaciones reconocidas netas	115.032.029,41
<b>3. Resultado presupuestario del ejercicio (1-2)</b>	<b>34.078.405,70</b>
4. Gastos finan. reman. tesorería para gtos. generales	2.785.964,44
5. Desviaciones de financiación negativas del ejercicio	4.740.406,23
6. Desviaciones de financiación positivas del ejercicio	9.367.627,57
<b>7. RESULTADO PRESUPUESTARIO AJUSTADO</b>	<b>32.237.148,80</b>

<u>INDICADORES PRESUPUESTARIOS</u>	
1. EJECUCIÓN DEL PRESUPUESTO DE INGRESOS	80,60%
2. EJECUCIÓN DEL PRESUPUESTO DE GASTOS	62,18%
3. REALIZACIÓN DE COBROS	91,74%
4. REALIZACIÓN DE PAGOS	78,80%
5. CARGA FINANCIERA DEL EJERCICIO	4,27%
6. AHORRO NETO	28,58%
7. EFICACIA EN LA GESTIÓN RECAUDATORIA	96,43%



TIPO ENTIDAD:	Cabildo Insular			Página 2/2
MODELO:	Normal	Código:	35 037	
PROVINCIA:	Las Palmas		Población:	147.023

BALANCE					
ACTIVO	EJERCICIO 2017	%	PATRIMONIO NETO Y PASIVO	EJERCICIO 2017	%
<b>A) ACTIVO NO CORRIENTE</b>	<b>320.452.105,06</b>	<b>71,70%</b>	<b>A) PATRIMONIO NETO</b>	<b>404.260.336,54</b>	<b>90,46%</b>
I. Inmovilizado intangible	18.496.630,26	4,14%	I. Patrimonio	99.224.370,96	22,20%
II. Inmovilizado material	242.706.597,12	54,31%	II. Patrimonio generado	305.035.965,58	68,25%
III. Inversiones inmobiliarias	57.908.466,86	12,96%	III. Ajustes por cambios de valor	0,00	0,00%
IV. Patrimonio público del suelo	53.302,27	0,01%	IV. Subvenciones recibidas ptes. imputación a rdos.	0,00	0,00%
V. Inv. financ. a l/p en entid. grupo, multig. y asoci.	0,00	0,00%	<b>B) PASIVO NO CORRIENTE</b>	<b>11.146.705,14</b>	<b>2,49%</b>
VI. Inversiones financieras a l/p	1.287.108,55	0,29%	I. Provisiones a l/p	710.000,00	0,16%
VII. Deudores y otras cuentas a cobrar a l/p	0,00	0,00%	II. Deudas a l/p	10.436.705,14	2,34%
<b>B) ACTIVO CORRIENTE</b>	<b>126.458.898,89</b>	<b>28,30%</b>	III. Deudas con entid. del grupo, multig. y asoci. l/p	0,00	0,00%
I. Activos en estado de venta	0,00	0,00%	IV. Acreedores y otras cuentas a pagar a l/p	0,00	0,00%
II. Existencias	0,00	0,00%	V. Ajustes por periodificación a l/p	0,00	0,00%
III. Deudores y otras cuentas a cobrar a c/p	13.957.045,25	3,12%	<b>C) PASIVO CORRIENTE</b>	<b>31.503.962,27</b>	<b>7,05%</b>
IV. Inv. financ. a c/p en entid. grupo, multig. y asoci.	0,00	0,00%	I. Provisiones a c/p	0,00	0,00%
V. Inversiones financieras a c/p	6.451.593,49	1,44%	II. Deudas a c/p	3.918.799,71	0,88%
VI. Ajustes por periodificación	0,00	0,00%	III. Deudas con entid. grupo, multig. y asoci. c/p	0,00	0,00%
VII. Efectivo y otros activos líquidos equivalentes	106.050.260,15	23,73%	IV. Acreedores y otras cuentas a pagar a c/p	27.585.162,56	6,17%
			V. Ajustes por periodificación a c/p	0,00	0,00%
<b>TOTAL ACTIVO</b>	<b>446.911.003,95</b>	<b>100,00%</b>	<b>TOTAL PATRIMONIO NETO Y PASIVO</b>	<b>446.911.003,95</b>	<b>100,00%</b>

1. ESTADO TOTAL DE CAMBIOS EN EL PATRIMONIO NETO

	I. Patrimonio	II. Patrimonio generado	III. Ajustes por cambio valor	IV. Subvenciones recibidas	TOTAL
Patrimonio neto al final del ejercicio 2016	99.224.370,96	259.418.824,79	0,00	0,00	358.643.195,75
Aj. por cambios de crit. contables y corr.errores	0,00	0,00	0,00	0,00	0,00
Patrimonio neto inicial ajustado del ejercicio 2017	99.224.370,96	259.418.824,79	0,00	0,00	358.643.195,75
Variaciones del patrimonio neto ejercicio 2017	0,00	45.617.140,79	0,00	0,00	45.617.140,79
<b>PATRIMONIO NETO AL FINAL DEL EJERCICIO 2017</b>	<b>99.224.370,96</b>	<b>305.035.965,58</b>	<b>0,00</b>	<b>0,00</b>	<b>404.260.336,54</b>

2. ESTADO DE INGRESOS Y GASTOS RECONOCIDOS

I. Resultado económico patrimonial	45.617.140,79
II. Ingresos y gastos reconocidos direct. en p. neto	0,00
III. Transferencias a la cta. de rdo. ec-patrimonial	0,00
<b>IV. TOTAL ingresos y gastos reconocidos</b>	<b>45.617.140,79</b>

CUENTA DE RESULTADO ECONÓMICO- PATRIMONIAL

Resultado (ahorro/desahorro) neto del ejercicio	<b>45.617.140,79</b>
---	----------------------

3. ESTADO DE OPERACIONES CON LA ENTIDAD O ENTIDADES PROPIETARIAS

a) OPERACIONES PATRIMONIALES CON LA ENTIDAD O ENTIDADES PROPIETARIAS	
1. Aportación patrimonial dineraria	0,00
2. Aportación de bienes y derechos	0,00
3. Asunción y condonación de pasivos financieros	0,00
4. Otras aportaciones de la entidad propietaria	0,00
5. (-) Devolución de bienes y derechos	0,00
6. (-) Otras devoluciones a la entidad propietaria	0,00
<b>TOTAL</b>	<b>0,00</b>
b) OTRAS OPERACIONES CON LA ENTIDAD O ENTIDADES PROPIETARIAS	
I. Ingresos y gastos reconoc. direct. cta. rtdo. ec-pat.	0,00
II. Ingresos y gastos reconoc. directamente p. neto	0,00
<b>TOTAL (I+II)</b>	<b>0,00</b>

ESTADO DE FLUJOS DE EFECTIVO

	TOTALES
I. FLUJOS DE EFECTIVO DE LAS ACTIVIDADES DE GESTIÓN	28.423.168,54
II. FLUJOS DE EFECTIVO DE LAS ACTIVIDADES DE INVERSIÓN	-8.667.167,38
III. FLUJOS DE EFECTIVO DE LAS ACTIVIDADES DE FINANCIACIÓN	-3.947.505,17
IV. FLUJOS DE EFECTIVO PENDIENTES DE CLASIFICACIÓN	31.035.730,43
V. EFECTO DE LAS VARIACIONES DE LOS TIPOS DE CAMBIO	0,00
<b>VI. INCREMENTO/DISMINUCIÓN NETA DEL EFECTIVO</b>	<b>46.844.226,42</b>
Efectivo y activos líq. equiv.al efectivo al inicio del ej.	<b>59.206.033,73</b>
<b>Efectivo y activos líq. equiv.al efectivo al final del ej.</b>	<b>106.050.260,15</b>

INDICADORES FINANCIEROS Y PATRIMONIALES

1. LIQUIDEZ INMEDIATA	3,37
2. ENDEUDAMIENTO POR HABITANTE	290,10 €
3. RELACIÓN DE ENDEUDAMIENTO	2,83

**ANEXO 3**  
**RELACIONES ANUALES DE CONTRATACIÓN**

**ANEXO 3**  
**RELACIONES ANUALES DE CONTRATACIÓN**

**-Por tipo de entidad**

Entidades	Nº contratos	%	Precio de adjudicación	%
Cabildo Insular	65	55,6%	7.743.985,85	66,8%
OOAA	6	5,1%	258.831,58	2,2%
Consortios	5	4,3%	168.946,08	1,5%
EPE	17	14,5%	931.810,51	8,0%
SSMM	24	20,5%	2.484.627,31	21,4%
<b>Total</b>	<b>117</b>	<b>100,0%</b>	<b>11.588.201,33</b>	<b>100,0%</b>

**-Por procedimiento de adjudicación**

CABILDO INSULAR DE LANZAROTE + ENTIDADES DEPENDIENTES										
Procedimiento contratación	Abierto criterio precio		Abierto criterio múltiples		Negociado sin publicidad		Total			
	Nº contratos	Precio de adjudicación (€)	Nº contratos	Precio de adjudicación (€)	Nº contratos	Precio de adjudicación (€)	Nº contratos	%	Precio de adjudicación	%
Obras	0	0,00	13	1.862.105,52	0	0,00	13	11,11%	1.862.105,52	16,07%
Contratos Gestión Servicios Públicos	0	0,00	0	0,00	1	35.770,00	1	0,85%	35.770,00	0,31%
Suministro	2	54.428,17	21	3.278.547,15	12	476.364,15	35	29,91%	3.809.339,47	32,87%
Servicios	3	272.480,00	17	3.638.039,63	48	1.970.466,71	68	58,12%	5.880.986,34	50,75%
<b>Total</b>	<b>5</b>	<b>326.908,17</b>	<b>51</b>	<b>8.778.692,30</b>	<b>61</b>	<b>2.482.600,86</b>	<b>117</b>	<b>100,00%</b>	<b>11.588.201,33</b>	<b>100,00%</b>

**-Por forma de tramitación**

CABILDO LANZAROTE +ENTIDADES DEPENDIENTES	FORMA DE TRAMITACIÓN			
	ORDINARIA		URGENTE	
Nº CONTRATOS POR TIPO DE CONTRATO Y TRAMITACIÓN	Nº contratos	Importe	Nº contratos	Importe
Obras	13	1.862.105,32	0	0,00
Suministro	34	2.317.305,62	1	1.492.033,85
Servicios	68	5.880.986,34	0	0,00
Contratos Gestión de Servicios Públicos	1	35.770,00	0	0,00
<b>Total</b>	<b>116</b>	<b>10.096.167,28</b>	<b>1</b>	<b>1.492.033,85</b>