

**INFORME DEFINITIVO  
DE LA FISCALIZACIÓN DE LA CUENTA GENERAL DEL EJERCICIO 2017 DEL  
AYUNTAMIENTO DE GÁLDAR**

En el ejercicio de la función fiscalizadora que le impone el artículo 11, apartado b) de la Ley Territorial 4/1989, de 2 de mayo, de la Audiencia de Cuentas de Canarias, y en virtud del artículo 223 del Texto Refundido de la Ley Reguladora de las Haciendas Locales, aprobado por el Real Decreto Legislativo 2/2004, de 5 marzo, en base a las cuentas anuales integrantes de la Cuenta General del EJERCICIO ECONÓMICO DE 2017, esta Audiencia de Cuentas emite el presente Informe definitivo.

La Entidad ha presentado, la información que compone la Cuenta General por vía telemática y ajustada a los requisitos de la Instrucción de Contabilidad para la Administración Local.

En la fiscalización llevada a cabo sobre la misma se han observado los aspectos siguientes, figurando en el Anexo únicamente los incumplimientos relacionados con la coherencia interna y el contenido de las cuentas anuales, y en su caso, los relativos a la cumplimentación de la Información Adicional:

A) Entidades instrumentales y adscritas de la Entidad

El conjunto de entidades que conforman la Administración Local del municipio de Gáldar durante el ejercicio 2017 son:

- Ayuntamiento de Gáldar.
- Organismo Autónomo Instituto Municipal de Toxicomanía.
- Galobra SAU, de capital íntegramente y pendiente de sectorizar.
- Costa Botija Golf SA, de capital íntegramente y pendiente de sectorizar (sin actividad).

Además, la IGAE asigna al Ayuntamiento el control en términos de contabilidad nacional de las siguientes entidades:

- Fundación Canaria Ciudad de Gáldar, sectorizada como Administración Pública.

B) Balance

1.- El importe de algunos epígrafes del activo del Balance no coincide, con el saldo final de las correspondientes cuentas del Balance de comprobación.

2.- El importe de algunos epígrafes del patrimonio neto y pasivo del Balance, no coincide con el saldo final de las correspondientes cuentas del Balance de comprobación.

C) Cuenta de resultado económico-patrimonial

La Cuenta del resultado económico patrimonial presenta partidas con signo contrario a su naturaleza.

D) Estado de flujos de efectivo

El importe de algunos epígrafes del Estado de flujos de efectivo aparece con signo contrario a su naturaleza.

E) Memoria

1.- El importe de los derechos pendientes de cobro de operaciones no presupuestarias reflejado en "Información presupuestaria. Estado del remanente de tesorería" de la Memoria, no coincide con la suma de los saldos al cierre del ejercicio de las cuentas que corresponden del Balance de Comprobación.

2.- El importe de las obligaciones pendientes de pago de operaciones no presupuestarias reflejado en "Información presupuestaria. Estado del remanente de tesorería" de la Memoria, no coincide con la suma de los saldos al cierre del ejercicio de las cuentas correspondientes del Balance de comprobación.

3.- El importe de los cobros realizados pendientes de aplicación definitiva reflejado en "Información presupuestaria. Estado del remanente de tesorería." de la Memoria, no coincide con las sumas de los saldos al cierre del ejercicio de las cuentas "Cobros pendientes de aplicación" y "Otras partidas pendientes de aplicación" del Balance de comprobación.

F) Organismo Autónomo Instituto Municipal de Toxicomanía

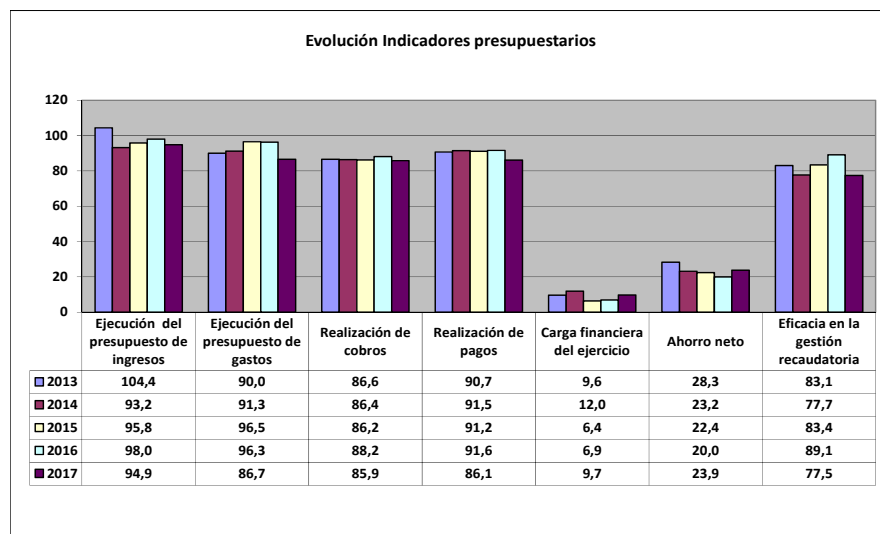
1.- El Balance presenta partidas con signo contrario a su naturaleza.

2.- El importe total de los pagos pendientes de aplicación a 31 de diciembre de las siguientes cuentas relacionadas en "Operaciones no presupuestarias de tesorería. Estado de partidas pendientes de aplicación. Pagos pendientes de aplicación" de la Memoria, no coincide el saldo final deudor de las cuentas "Pagos pendientes de aplicación", "Provisiones de fondos para anticipos de caja fija pendientes de justificación" y "Libramientos para la reposición de anticipos de caja fija pendientes de pago."

## ANÁLISIS DE INDICADORES

### A) INDICADORES PRESUPUESTARIOS

A continuación se realiza un análisis de la evolución en cinco ejercicios de siete indicadores presupuestarios relevantes, con el valor que a juicio de la Audiencia de Cuentas resulta razonable.



- **Ejecución del presupuesto de ingresos**

El índice de ejecución de ingresos mide el porcentaje de las previsiones definitivas de ingresos que han dado lugar al reconocimiento contable de derechos liquidados.

Se debe tener en cuenta que, en el caso de las modificaciones de crédito financiadas con el Remanente de tesorería para gastos generales o Excesos de Financiación Afectada, estas fuentes de financiación no figuran como derechos reconocidos, lo que sesga este indicador.

Valores para este índice mayores al 90 % se consideran satisfactorios; en cambio, valores inferiores alertan sobre la formulación de unas previsiones excesivas de ingresos.

En la evolución de este indicador en los ejercicios analizados se observa una caída de 9,5 puntos porcentuales.

- **Ejecución del presupuesto de gastos**

El índice de ejecución de gastos expresa el porcentaje que suponen las obligaciones reconocidas con cargo al presupuesto de gastos del ejercicio corriente en relación con el volumen de créditos definitivos.

El índice de ejecución de gastos, que nos muestra el grado en que los créditos definitivos han dado lugar al reconocimiento de obligaciones, también ha de alcanzar valores superiores al 80 %.

No se observan cambios significativos en la evolución de este indicador en los ejercicios analizados.

- **Realización de cobros**

El índice de cumplimiento de los cobros refleja el porcentaje de derechos liquidados con cargo al presupuesto corriente que han sido cobrados durante el ejercicio presupuestario.

Este indicador mide, por lo tanto, la capacidad de la Entidad Pública para transformar en liquidez los derechos de cobro liquidados y vencidos, es decir, el ritmo de cobro.

En principio, parece deseable que el valor del índice supere el 80 %, lo que supondría una razonable conversión en liquidez de los derechos de cobro liquidados.

No se observan cambios significativos en la evolución de este indicador en los ejercicios analizados.

- **Realización de pagos**

El índice de cumplimiento de pago de los gastos refleja el porcentaje de obligaciones reconocidas durante el ejercicio con cargo al presupuesto corriente que han sido pagadas durante el mismo.

Valores para este índice entre el 80 % y el 90 % se consideran satisfactorios; en cambio, valores inferiores alertan sobre la posible existencia de dificultades en la tesorería.

No se observan cambios significativos en la evolución de este indicador en los ejercicios analizados.

- **Carga financiera del ejercicio**

Este indicador relaciona por cociente la carga financiera del ejercicio (obligaciones reconocidas por los capítulos 3 y 9) con los derechos liquidados por operaciones corrientes.

Cuanto menor sea el peso de la carga financiera en relación con los ingresos corrientes, mayor margen de maniobra tendrá la Entidad para financiar sus inversiones.

En la evolución de este indicador en los ejercicios analizados se observa un aumento de 0,2 puntos porcentuales.

- **Ahorro neto**

El índice de ahorro neto se obtiene dividiendo el ahorro neto (derechos reconocidos corrientes menos obligaciones reconocidas corrientes y obligaciones reconocidas del capítulo 9), por el volumen de derechos liquidados por operaciones corrientes.

Este indicador refleja la capacidad que tiene la Entidad de atender con sus recursos ordinarios a sus gastos corrientes, incluida la imputación al presente de las deudas contraídas en el pasado para la financiación de las inversiones. Debe presentar valores positivos.

En la evolución de este indicador en los ejercicios analizados se observa una caída de 4,5 puntos porcentuales.

- **Eficacia en la gestión recaudatoria**

El índice de gestión recaudatoria refleja el porcentaje de derechos liquidados con cargo a los ingresos tributarios y precios públicos que han sido cobrados durante el ejercicio presupuestario.

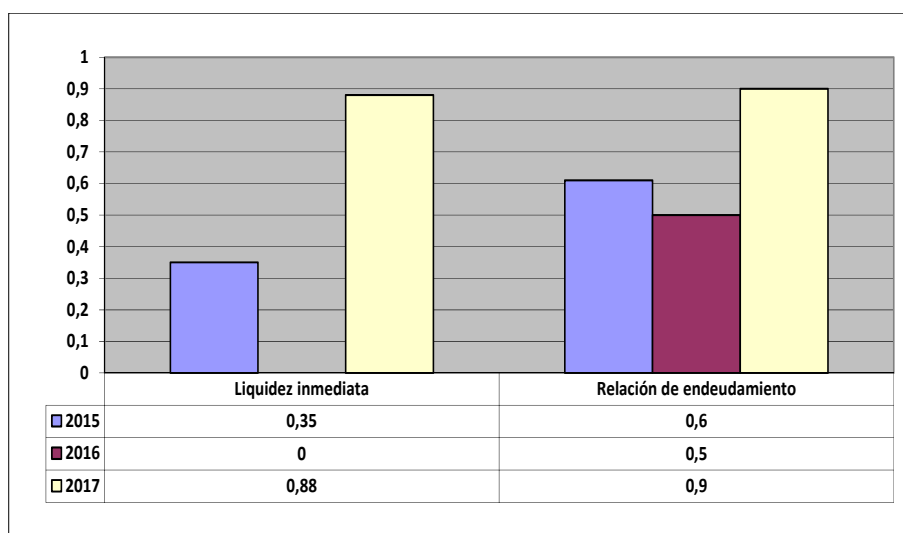
Este indicador mide, por lo tanto, la capacidad de la Entidad para transformar en liquidez los derechos de cobro liquidados y vencidos de los capítulos 1, 2 y 3, es decir, el ritmo de cobro.

En principio, parece deseable que el valor del índice supere el 80 %, lo que supondría una razonable conversión en liquidez de los derechos de cobro liquidados.

En la evolución de este indicador en los ejercicios analizados se observa una caída de 5,6 puntos porcentuales.

## **B) INDICADORES FINANCIEROS**

Se realiza un análisis de la evolución en tres ejercicios de tres indicadores financieros, con indicación del valor que a juicio de la Audiencia de Cuentas resulta razonable.



- **Liquidez inmediata**

Se obtiene determinando el porcentaje que suponen los fondos líquidos (dinero disponible en caja y bancos, así como otras inversiones financieras temporales con un alto grado de liquidez) con relación a las obligaciones presupuestarias y no presupuestarias a corto plazo.

Este indicador refleja a 31 de diciembre el porcentaje de deudas presupuestarias y no presupuestarias que pueden atenderse con la liquidez inmediatamente disponible. Cuanto mayor sea este porcentaje, menor es el riesgo financiero de la Entidad, si bien un valor excesivo revelará un excedente de liquidez que habrá que colocar.

Ahora bien, dado que habitualmente se considera que el valor del ratio debería situarse en el intervalo 0,70-0,90 niveles superiores pondrían de manifiesto un excedente de tesorería que debería ser objeto de inversión por parte de la Entidad, al objeto de obtener una rentabilidad más adecuada.

En la evolución de este indicador en los ejercicios analizados se observa un aumento, en tantos por uno, de 0,5.

- **Relación de endeudamiento**

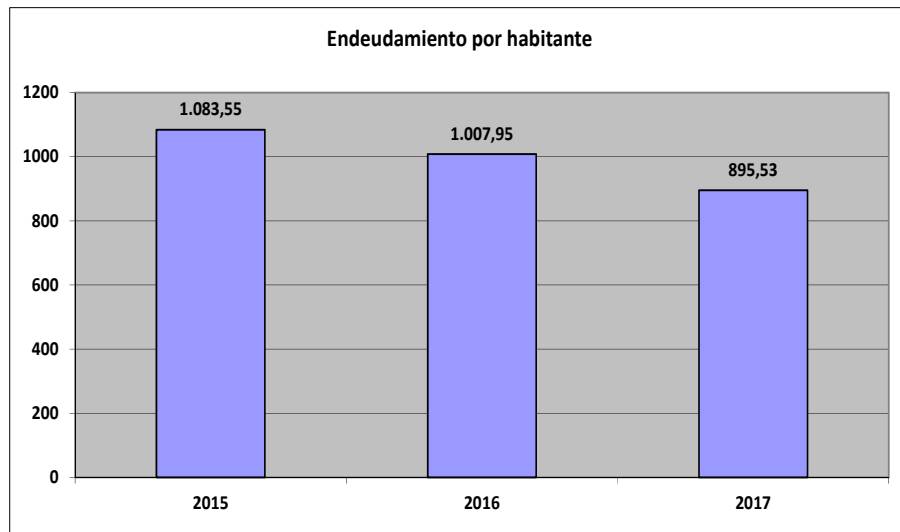
Se define como el cociente, en tanto por uno, entre las agrupaciones de provisiones y acreedores a corto plazo (pasivo corriente), sobre las agrupaciones de provisiones y acreedores a largo plazo (pasivo no corriente) del pasivo del balance.

Indica qué porcentaje representa el exigible a corto plazo, sobre las obligaciones reembolsables a largo plazo. Un valor superior a 1 indica un mayor volumen de deuda a corto plazo que de deuda a largo plazo, y a la inversa.

Cuanto más se aproxima su valor a cero, mayor es el peso de las obligaciones a largo plazo sobre el total de obligaciones a corto y a la inversa.

En la evolución de este indicador en los ejercicios analizados se observa un aumento, en tantos por uno, de 0,3.





- **Endeudamiento por habitante**

El índice relativo a la deuda per cápita, o endeudamiento por habitante, se obtiene dividiendo el pasivo corriente y el no corriente existente a 31 de diciembre entre el número de habitantes. Este indicador refleja el montante de deuda per cápita, y ha de ser analizado observando su evolución a lo largo del tiempo.

Obviamente, cuanto mayor sea esta ratio, mayor es el nivel de endeudamiento de la Entidad y mayor riesgo de insolvencia se produce.

En la evolución de este indicador en los ejercicios analizados se observa una disminución de 188 € por habitante.

## **ANÁLISIS ECONÓMICO-FINANCIERO**

La principal fuente de financiación de la Entidad en el ejercicio fue el capítulo 4 (Transferencias corrientes), que alcanzó el 38,2 % de los derechos reconocidos, seguido en importancia del capítulo 1 (Impuestos indirectos) con el 18,9 %.

El principal componente del gasto fue el capítulo 1 (Gastos de personal), que representó el 47,2 % de las obligaciones reconocidas. Le sigue el capítulo 2 (Gastos corrientes en bienes y servicios), que supuso el 22,7 % del total del gasto.

Las modificaciones netas de crédito para gastos supusieron el 22,3 % de los créditos iniciales del Presupuesto, correspondiendo el mayor volumen de las mismas al capítulo 1.

Los grados de ejecución del presupuesto de ingresos y gastos fueron intermedios y elevados, en tanto que los niveles de realización de los cobros y pagos se situaron en, niveles intermedios, el 85,9 % y 86,1 %, respectivamente, habiendo alcanzado la eficacia en la gestión recaudatoria un 77,5 %.

Los importes pendientes de cobro en ejercicios cerrados eran elevados.

La carga financiera del ejercicio alcanzó el 9,7 % de los derechos reconocidos netos por operaciones corrientes.

El Resultado presupuestario ajustado fue positivo, debido a que los ingresos generados en el ejercicio fueron suficientes para atender a los gastos, al igual que el Remanente de tesorería para gastos generales.

Santa Cruz de Tenerife, a 10 de octubre de 2019.

EL PRESIDENTE,  
Pedro Pacheco González

**ALEGACIONES AL INFORME PROVISIONAL DE LA FISCALIZACIÓN DE LA CUENTA  
GENERAL DEL EJERCICIO 2017 DEL AYUNTAMIENTO DE GÁLDAR**

En el plazo concedido para ello la Entidad remitió alegaciones al Informe Provisional de Fiscalización.

# INCIDENCIAS

## Cuenta General del ejercicio 2017 de la Entidad Ayuntamiento Gáldar (Las Palmas)

### INCIDENCIAS EN LAS CUENTAS ANUALES Y DOCUMENTACIÓN COMPLEMENTARIA

Ayuntamiento Gáldar (NIF: P3500900J)
<b>A) Balance de situación</b>
<b>86. Balance. Activo.</b> El importe del epígrafe B) III.2. "Deudores y otras cuentas a cobrar a corto plazo. Otras cuentas a cobrar" del Activo del Balance no coincide con el saldo final deudor de las cuentas 4301, 4311, 4431, 440, 441, 442, 449, 550, 555 y 5580, 5581, 5584, 5585 menos el saldo final acreedor de las cuentas 43301, 43321, 43401, 43421, 43801, 43811, 43901, 43911, 43921, 5586 y 4901 del Balance de comprobación de la Memoria. Errores detectados: 857,282.92 no es igual a 0 + 0 + 0 + 0 + 0 + 0 + 812,956.20 + 0 + 29,276.27 + 0 + 0 + 16,673.93 + 0 - 0 - 0 Esta incidencia se ha dado también durante los 2 ejercicios anteriores.
<b>87. Balance. Activo.</b> El importe del epígrafe B) III.3. "Deudores y otras cuentas a cobrar a corto plazo. Administraciones públicas" del Activo del Balance no coincide con el saldo final deudor de las cuentas del subgrupo 47 del Balance de comprobación de la Memoria. Errores detectados: 0 no es igual a ( 0 + 0 + 0 + 0 + 0 + 283.93 ) Esta incidencia se ha dado también durante los 2 ejercicios anteriores.
<b>31. Balance. Pasivo.</b> El importe del epígrafe A) IV. "Subvenciones recibidas pendientes de imputación a resultados" del Pasivo del Balance no coincide con el saldo final acreedor de las cuentas 130, 131 y 132 del Balance de comprobación de la Memoria, una vez agregados los saldos de las cuentas (940) Ingresos de subvenciones para la financiación del inmovilizado no financiero y de activos en estado de venta, (941) Ingresos de subvenciones para la financiación de activos corrientes y gastos y (942) Ingresos de subvenciones para la financiación de operaciones financieras, y deducidos los saldos de las cuentas (840) Imputación de subvenciones para la financiación del inmovilizado no financiero y de activos en estado de venta, (841) Imputación de subvenciones para la financiación de activos corrientes y gastos y (842) Imputación de subvenciones para la financiación de operaciones financieras. Errores detectados: 2,009,472.90 no es igual a 0 + 2,517,203.74 + 0 + 0 + 4,870,212.01 + 0 - 0 - 3,424,949.80 - 0 Esta incidencia se ha dado también en el ejercicio anterior.
<b>46. Balance. Pasivo.</b> El importe del epígrafe C) IV.1. "Acreedores y otras cuentas a pagar a corto plazo. Acreedores por operaciones de gestión" del Pasivo del Balance no coincide con el saldo final acreedor de las cuentas 4000, 4010, 411, 4130, 416, 4180 y 522 del Balance de comprobación de la Memoria. Errores detectados: 5,466,032.22 no es igual a 1,283,132.37 + 4,120,627.95 + 0 + 0 + 0 + 69,084.88 + 0 Esta incidencia se ha dado también en el ejercicio anterior.
<b>47. Balance. Pasivo.</b> El importe del epígrafe C) IV.2. "Acreedores y otras cuentas a pagar a corto plazo. Otras cuentas a pagar" del Pasivo del Balance no coincide con el saldo final acreedor de las cuentas 4001, 4011, 410, 4131, 414, 4181, 419, 550, 554 y 559 del Balance de comprobación de la Memoria. Errores detectados: 83,862.04 no es igual a 0 + 6,589.15 + 0 + 0 + 164.58 + 0 + 41,259.34 + 0 + 40,912.24 + 0 Esta incidencia se ha dado también durante los 2 ejercicios anteriores.

**48. Balance. Pasivo.**

El importe del epígrafe C) IV.3. "Acreedores y otras cuentas a pagar a corto plazo. Administraciones públicas" del Pasivo del Balance no coincide con el saldo final acreedor de las cuentas del subgrupo 47 del Balance de comprobación de la Memoria.

Errores detectados: 249,822.74 no es igual a  $0 + 0 + 0 + 164,494.42 + 85,612.25 + 0$

Esta incidencia se ha dado también durante los 2 ejercicios anteriores.

**B) Cuenta del resultado económico-patrimonial****15. Cuenta del resultado económico patrimonial.**

El importe del epígrafe 6. "Otros ingresos de gestión ordinaria" de la Cuenta del resultado económico patrimonial aparece con signo negativo.

Errores detectados: -711,388.65 es menor que 0

**D) Estado de Flujos de Efectivo****26. Estado de flujos de efectivo.**

El importe del epígrafe "III.G.5. Flujos de efectivo de las actividades de financiación. Cobros por emisión de pasivos financieros. Otras deudas" en el Estado de flujos de efectivo aparece con signo negativo.

**24) Memoria. Información presupuestaria****9. Memoria. 24 Información presupuestaria. Remanente de Tesorería.**

El importe de los derechos pendientes de cobro de operaciones no presupuestarias reflejado en el apartado "24.6. Información presupuestaria. Estado del remanente de tesorería." de la Memoria no coincide con la suma de los saldos al cierre del ejercicio de las cuentas (257), (258), (270), (275), (440), (442), (449), saldo deudor de la cuenta (456), (470), (471), (472), (537), (538), (550), (565), y (566) del "Balance de Comprobación".

Errores detectados: 811,332.72 no es igual a  $(0 + 0 + 0 + 0 + 0 + 0 + 812,956.20 + 0 + 0 + 0 + 0 + 0 + 0 + 0 + 0)$

Esta incidencia se ha dado también durante los 2 ejercicios anteriores.

**12. Memoria. 24 Información presupuestaria. Remanente de Tesorería.**

El importe de las obligaciones pendientes de pago de operaciones no presupuestarias reflejado en el apartado 24.6. "Información presupuestaria. Estado del remanente de tesorería." de la Memoria no coincide con la suma de los saldos al cierre del ejercicio de las cuentas (165), (166), (180), (185), (410), (414), (419), (453), saldo acreedor de (456), (475), (476), (477), (502), (515), (516), (521), (550), (560), y (561) del "Balance de comprobación".

Errores detectados: 2,660,771.71 no es igual a  $(0 + 0 + 427,581.64 + 141,263.73 + 0 + 164.58 + 41,259.34 + 0 + 0 + 164,494.42 + 85,612.25 + 0 + 0 + 0 + 2,190,000.00 + 0 + 210.35 + 180,687.49)$

Esta incidencia se ha dado también durante los 2 ejercicios anteriores.

**13. Memoria. 24 Información presupuestaria. Remanente de Tesorería.**

El importe de los cobros realizados pendientes de aplicación definitiva reflejado en el apartado "24.6. Información presupuestaria. Estado del remanente de tesorería." de la Memoria no coincide con las sumas de los saldos al cierre del ejercicio de las cuentas (554) Cobros pendientes de aplicación y (559) Otras partidas pendientes de aplicación del "Balance de comprobación".

Errores detectados: 37,011.41 no es igual a  $40,912.24 + 0$

Esta incidencia se ha dado también durante los 2 ejercicios anteriores.

**Organismo Autónomo Instituto Municipal de Toxicomanía (NIF: P8500901G)****A) Balance de situación****42. Balance. Activo.**

El importe del epígrafe B) IV.2. "Inversiones financieras a corto plazo en entidades del grupo, multigrupo y asociadas. Créditos y valores representativos de deuda" del Activo del Balance aparece con signo negativo.

Errores detectados: -7,987.37 es menor que 0

Esta incidencia se ha dado también durante los 2 ejercicios anteriores.

**31. Balance. Pasivo.**

El importe del epígrafe A) IV. "Subvenciones recibidas pendientes de imputación a resultados" del Pasivo del Balance no coincide con el saldo final acreedor de las cuentas 130, 131 y 132 del Balance de comprobación de la Memoria, una vez agregados los saldos de las cuentas (940) Ingresos de subvenciones para la financiación del inmovilizado no financiero y de activos en estado de venta, (941) Ingresos de subvenciones para la financiación de activos corrientes y gastos y (942) Ingresos de subvenciones para la financiación de operaciones financieras, y deducidos los saldos de las cuentas (840) Imputación de subvenciones para la financiación del inmovilizado financiero y de activos en estado de venta, (841) Imputación de subvenciones para la financiación de activos corrientes y gastos y (842) Imputación de subvenciones para la financiación de operaciones financieras.

Errores detectados: 0 no es igual a  $0 + 387,901.00 + 0 + 0 + 387,901.00 + 0 - 0 - 387,901.00 - 0$

Esta incidencia se ha dado también en el ejercicio anterior.

TIPO ENTIDAD:	Ayuntamiento									Página 1/2
MODELO:	Normal	Código:	35 009					Población:	24.251	
PROVINCIA:	Las Palmas							(Fuente: INE a 1 enero 2017)		

LIQUIDACIÓN DEL PTO. DE INGRESOS	Previsiones Iniciales	Modificaciones Previsiones	%	Previsiones Definitivas	Derechos Rec. Netos	%	%	Recaudación Neta	%	Pendiente Cobro
1 IMPUESTOS DIRECTOS	5.415.000,00	0,00	0,00%	5.415.000,00	5.615.736,63	103,71%	18,90%	3.949.407,75	70,33%	1.666.328,88
2 IMPUESTOS INDIRECTOS	4.413.684,00	0,00	0,00%	4.413.684,00	4.882.032,37	110,61%	16,43%	4.874.880,57	99,85%	7.151,80
3 TASAS, P.P. Y OTROS INGRESOS	3.267.204,40	777.502,62	23,80%	4.044.707,02	3.705.488,10	91,61%	12,47%	2.182.216,29	58,89%	1.523.271,81
4 TRANSFERENCIAS CORRIENTES	10.119.920,96	1.608.289,55	15,89%	11.728.210,51	11.354.599,63	96,81%	38,22%	10.504.519,35	92,51%	850.080,28
5 INGRESOS PATRIMONIALES	178.000,00	0,00	0,00%	178.000,00	183.209,18	102,93%	0,62%	165.683,95	90,43%	17.525,23
6 ENAJENACION INVERSIONES REALES	0,00	0,00	0,00%	0,00	1.103.784,36	0,00%	3,71%	1.103.784,36	100,00%	0,00
7 TRANSFERENCIAS DE CAPITAL	2.958.549,12	1.398.194,69	47,26%	4.356.743,81	2.241.803,12	51,46%	7,55%	2.107.120,02	93,99%	134.683,10
8 ACTIVOS FINANCIEROS	5.000,00	551.416,81	11028,34%	556.416,81	0,00	0,00%	0,00	0,00	0,00%	0,00
9 PASIVOS FINANCIEROS	0,00	625.763,86	0,00%	625.763,86	625.142,36	99,90%	2,10%	625.142,36	100,00%	0,00
<b>TOTAL INGRESOS</b>	<b>26.357.358,48</b>	<b>4.961.167,53</b>	<b>18,82%</b>	<b>31.318.526,01</b>	<b>29.711.795,75</b>	<b>94,87%</b>	<b>100,00%</b>	<b>25.512.754,65</b>	<b>85,87%</b>	<b>4.199.041,10</b>

LIQUIDACIÓN DEL PTO. DE GASTOS	Créditos Iniciales	Modificaciones de Crédito	%	Créditos Definitivos	Obligaciones Rec. Netas	%	%	Pagos Líquidos	%	Pendiente Pago
1 GASTOS DE PERSONAL	10.085.176,99	1.923.256,36	19,07%	12.008.433,35	11.111.054,54	92,53%	47,19%	10.892.062,92	98,03%	218.991,62
2 GASTOS CORR. EN BS. Y SERV.	4.430.265,98	1.049.879,16	23,70%	5.480.145,14	5.339.874,17	97,44%	22,68%	4.370.136,85	81,84%	969.737,32
3 GASTOS FINANCIEROS	749.226,74	-106.087,08	-14,16%	643.139,66	643.139,66	100,00%	2,73%	611.012,68	95,00%	32.126,98
4 TRANSFERENCIAS CORRIENTES	704.132,54	-6.492,09	-0,92%	697.640,45	644.044,78	92,32%	2,74%	549.641,35	85,34%	94.403,43
5 FONDO DE CONTINGENCIA	207.035,11	-207.035,11	-100,00%	0,00	0,00	0,00%	0,00%	0,00	0,00%	0,00
6 INVERSIONES REALES	4.741.032,08	1.731.796,00	36,53%	6.472.828,08	3.944.629,68	60,94%	16,75%	2.106.197,38	53,39%	1.838.432,30
7 TRANSFERENCIAS DE CAPITAL	0,00	0,00	0,00%	0,00	0,00	0,00%	0,00%	0,00	0,00%	0,00
8 ACTIVOS FINANCIEROS	5.000,00	-5.000,00	-100,00%	0,00	0,00	0,00%	0,00%	0,00	0,00%	0,00
9 PASIVOS FINANCIEROS	1.283.162,79	580.850,29	45,27%	1.864.013,08	1.864.013,08	100,00%	7,92%	1.744.920,93	93,61%	119.092,15
<b>TOTAL GASTOS</b>	<b>22.205.032,23</b>	<b>4.961.167,53</b>	<b>22,34%</b>	<b>27.166.199,76</b>	<b>23.546.755,91</b>	<b>86,68%</b>	<b>100,00%</b>	<b>20.273.972,11</b>	<b>86,10%</b>	<b>3.272.783,80</b>

REMANENTE DE TESORERÍA	
1. Fondos líquidos	8.968.346,30
2. (+) Derechos pendientes de cobro	16.959.152,20
(+) del Presupuesto corriente	4.199.041,10
(+) de Presupuestos cerrados	11.948.778,38
(+) de operaciones no presupuestarias	811.332,72
3. (-) Obligaciones pendientes de pago	10.172.321,19
(+) del Presupuesto corriente	3.272.783,80
(+) de Presupuestos cerrados	4.238.765,68
(+) de operaciones no presupuestarias	2.660.771,71
4. (+) Partidas pendientes de aplicación	-7.735,14
(-) cobros realizados ptes. aplicac. defin.	37.011,41
(+) pagos realizados ptes. aplicac. defin.	29.276,27
<b>I. Remanente de tesorería total (1+2-3+4)</b>	<b>15.747.442,17</b>
II. Saldos de dudoso cobro	8.779.099,29
III. Exceso de financiación afectada	1.893.524,81
<b>IV. Remanente tesorería para gastos generales (I-II-III)</b>	<b>5.074.818,07</b>

PRESUPUESTOS CERRADOS	Derechos	Obligaciones
Saldo a 1 de enero de 2017	13.608.394,70	7.380.903,24
Variación	65.725,45	99.327,83
Cobros/Pagos	1.593.890,87	3.241.465,39
<b>Saldo a 31 de diciembre de 2017</b>	<b>11.948.778,38</b>	<b>4.238.765,68</b>

RESULTADO PRESUPUESTARIO	
1. Derechos reconocidos netos	29.711.795,75
2. Obligaciones reconocidas netas	23.546.755,91
<b>3. Resultado presupuestario del ejercicio (1-2)</b>	<b>6.165.039,84</b>
4. Gastos finan. reman. tesorería para gtos. generales	28.164,55
5. Desviaciones de financiación negativas del ejercicio	454.695,62
6. Desviaciones de financiación positivas del ejercicio	1.881.074,60
<b>7. RESULTADO PRESUPUESTARIO AJUSTADO</b>	<b>4.766.825,41</b>

INDICADORES PRESUPUESTARIOS	
1. EJECUCIÓN DEL PRESUPUESTO DE INGRESOS	94,87%
2. EJECUCIÓN DEL PRESUPUESTO DE GASTOS	86,68%
3. REALIZACIÓN DE COBROS	85,87%
4. REALIZACIÓN DE PAGOS	86,10%
5. CARGA FINANCIERA DEL EJERCICIO	9,74%
6. AHORRO NETO	23,85%
7. EFICACIA EN LA GESTIÓN RECAUDATORIA	77,49%

TIPO ENTIDAD:	Ayuntamiento		Página 2/2
MODELO:	Normal	Código:	35 009
PROVINCIA:	Las Palmas	Población:	24.251

BALANCE					
ACTIVO	EJERCICIO 2017	%	PATRIMONIO NETO Y PASIVO	EJERCICIO 2017	%
<b>A) ACTIVO NO CORRIENTE</b>	<b>74.324.883,52</b>	<b>81,14%</b>	<b>A) PATRIMONIO NETO</b>	<b>69.878.365,31</b>	<b>76,29%</b>
I. Inmovilizado intangible	341.904,84	0,37%	I. Patrimonio	24.707.460,57	26,97%
II. Inmovilizado material	73.981.543,44	80,77%	II. Patrimonio generado	43.161.431,84	47,12%
III. Inversiones inmobiliarias	0,00	0,00%	III. Ajustes por cambios de valor	0,00	0,00%
IV. Patrimonio público del suelo	0,00	0,00%	IV. Subvenciones recibidas ptes. imputación a rdos.	2.009.472,90	2,19%
V. Inv. financ. a l/p en entid. grupo, multig. y asoc.	0,00	0,00%	<b>B) PASIVO NO CORRIENTE</b>	<b>11.445.647,26</b>	<b>12,50%</b>
VI. Inv. financ. a l/p	968,75	0,00%	I. Provisiones a l/p	0,00	0,00%
VII. Deudores y otras cuentas a cobrar a l/p	466,49	0,00%	II. Deudas a l/p	11.445.647,26	12,50%
<b>B) ACTIVO CORRIENTE</b>	<b>17.270.943,90</b>	<b>18,86%</b>	III. Deudas con entid. del grupo, multig. y asoc. l/p	0,00	0,00%
I. Activos en estado de venta	0,00	0,00%	IV. Acreedores y otras cuentas a pagar a l/p	0,00	0,00%
II. Existencias	0,00	0,00%	V. Ajustes por periodificación a l/p	0,00	0,00%
III. Deudores y otras cuentas a cobrar a c/p	7.235.536,97	7,90%	<b>C) PASIVO CORRIENTE</b>	<b>10.271.814,85</b>	<b>11,21%</b>
IV. Inv. financ. a c/p en entid. grupo, multig. y asoc.	0,00	0,00%	I. Provisiones a c/p	0,00	0,00%
V. Inv. financ. a c/p	998.170,36	1,09%	II. Deudas a c/p	4.472.097,85	4,88%
VI. Ajustes por periodificación	0,00	0,00%	III. Deudas con entid. grupo, multig. y asoc. c/p	0,00	0,00%
VII. Efectivo y otros activos líquidos equivalentes	9.037.236,57	9,87%	IV. Acreedores y otras cuentas a pagar a c/p	5.799.717,00	6,33%
			V. Ajustes por periodificación a c/p	0,00	0,00%
<b>TOTAL ACTIVO</b>	<b>91.595.827,42</b>	<b>100,00%</b>	<b>TOTAL PATRIMONIO NETO Y PASIVO</b>	<b>91.595.827,42</b>	<b>100,00%</b>

**1. ESTADO TOTAL DE CAMBIOS EN EL PATRIMONIO NETO**

	I. Patrimonio	II. Patrimonio generado	III. Ajustes por cambio valor	IV. Subvenciones recibidas	TOTAL
Patrimonio neto al final del ejercicio 2016	23.603.676,21	34.558.272,66	0,00	564.210,69	58.726.159,56
Aj. por cambios de crit. contables y corr.err.	0,00	-36.438,22	0,00	0,00	-36.438,22
Patrimonio neto inicial ajustado del ejercicio 2017	23.603.676,21	34.521.834,44	0,00	564.210,69	58.689.721,34
Variaciones del patrimonio neto ejercicio 2017	1.103.784,36	8.639.597,40	0,00	1.445.262,21	11.188.643,97
<b>PATRIMONIO NETO AL FINAL DEL EJERCICIO 2017</b>	<b>24.707.460,57</b>	<b>43.161.431,84</b>	<b>0,00</b>	<b>2.009.472,90</b>	<b>69.878.365,31</b>

**2. ESTADO DE INGRESOS Y GASTOS RECONOCIDOS**

I. Resultado económico patrimonial	7.669.597,50
II. Ingresos y gastos reconocidos direct. en p. neto	4.870.212,01
III. Transferencias a la cta. de rdo. ec-patrimonial	-3.424.949,80
IV. TOTAL ingresos y gastos reconocidos	9.114.859,71

**CUENTA DE RESULTADO ECONÓMICO- PATRIMONIAL**

Resultado (ahorro/desahorro) neto del ejercicio	7.669.597,50
---	--------------

**3. ESTADO DE OPERACIONES CON LA ENTIDAD O ENTIDADES PROPIETARIAS**

a) OPERACIONES PATRIMONIALES CON LA ENTIDAD O ENTIDADES PROPIETARIAS	
1. Aportación patrimonial dineraria	0,00
2. Aportación de bienes y derechos	0,00
3. Asunción y condonación de pasivos financieros	0,00
4. Otras aportaciones de la entidad propietaria	0,00
5. (-) Devolución de bienes y derechos	0,00
6. (-) Otras devoluciones a la entidad propietaria	0,00
<b>TOTAL</b>	<b>0,00</b>
b) OTRAS OPERACIONES CON LA ENTIDAD O ENTIDADES PROPIETARIAS	
I. Ingresos y gastos reconoc. direct. cta. rtdo. ec-pat.	0,00
II. Ingresos y gastos reconoc. directamente p. neto	0,00
<b>TOTAL (+II)</b>	<b>0,00</b>

**ESTADO DE FLUJOS DE EFECTIVO**

	TOTALES
I. FLUJOS DE EFECTIVO DE LAS ACTIVIDADES DE GESTIÓN	6.316.885,65
II. FLUJOS DE EFECTIVO DE LAS ACTIVIDADES DE INVERSIÓN	-2.120.784,12
III. FLUJOS DE EFECTIVO DE LAS ACTIVIDADES DE FINANCIACIÓN	-1.187.266,74
IV. FLUJOS DE EFECTIVO PENDIENTES DE CLASIFICACIÓN	-123,42
V. EFECTO DE LAS VARIACIONES DE LOS TIPOS DE CAMBIO	0,00
<b>VI. INCREMENTO/DISMINUCIÓN NETA DEL EFECTIVO</b>	<b>3.008.711,37</b>
Efectivo y activos líq. equiv.al efectivo al inicio del ej.	6.028.525,20
<b>Efectivo y activos líq. equiv.al efectivo al final del ej.</b>	<b>9.037.236,57</b>

**INDICADORES FINANCIEROS Y PATRIMONIALES**

1. LIQUIDEZ INMEDIATA	0,88
2. ENDEUDAMIENTO POR HABITANTE	895,53 €
3. RELACIÓN DE ENDEUDAMIENTO	0,90