

**INFORME DEFINITIVO DE FISCALIZACIÓN DE LA CUENTA GENERAL  
DEL EJERCICIO 2018 DEL CABILDO INSULAR DE EL HIERRO**

En el ejercicio de la función fiscalizadora que establece el artículo 11, apartado b) de la Ley Territorial 4/1989, de 2 de mayo, de la Audiencia de Cuentas de Canarias, y en virtud del artículo 223 del Texto Refundido de la Ley Reguladora de las Haciendas Locales, aprobado por el Real Decreto Legislativo 2/2004, de 5 marzo (en adelante, TRLRHL), en base a las cuentas anuales integrantes de la Cuenta General del EJERCICIO ECONÓMICO DE 2018, esta Audiencia de Cuentas emite el presente Informe definitivo.

En este Informe se recoge el resultado de la fiscalización de la Cuenta General, el análisis económico-financiero de las cuentas anuales del propio cabildo insular, así como otros aspectos relativos a:

- El sistema de control interno.
- Los acuerdos y resoluciones contrarios a reparos formulados por los interventores locales, anomalías detectadas en materia de ingresos, y acuerdos adoptados con omisión del trámite de fiscalización previa.
- Los extractos de los expedientes de contratación y relación anual de los contratos formalizados en el ejercicio.
- Los convenios y relación anual de los celebrados por la entidad en el ejercicio.

La relación de entidades dependientes o adscritas del Cabildo Insular durante el ejercicio 2018, es la siguiente:

Tipo de entidad	Denominación
Organismos autónomos (en adelante, OAAA)	Consejo Insular de Aguas de El Hierro
	Servicios Sociales de El Hierro
Sociedades mercantiles (en adelante, SSMM) (100 %)	Empresa Insular de Servicios El Meridiano, SAU
	Mercahierro, SAU
SSMM (> 50 %)	Gorona del Viento El Hierro, SA

## 1. RESULTADO DE LA FISCALIZACIÓN DE LA CUENTA GENERAL

La entidad ha presentado, con posterioridad al plazo legalmente establecido, la información que compone la Cuenta General por vía telemática, en cumplimiento de la Instrucción que regula la rendición telemática de la Cuenta General de las Entidades Locales y el formato de dicha Cuenta, que fue publicada mediante Resolución de 2 de diciembre de 2015, de la Presidencia del Tribunal de Cuentas, y ajustada a los requisitos de la Instrucción de Contabilidad para la Administración Local, resultando las incidencias que se detallan a continuación clasificadas en los siguientes apartados:

### A. Plazos de aprobación del Presupuesto y de su Liquidación

1.- El Presupuesto del ejercicio ha sido aprobado fuera del plazo establecido en el artículo 169 del TRLRHL.

2.- La Liquidación del Presupuesto ha sido aprobada fuera del plazo establecido en el artículo 191.3 del TRLRHL.

### B. Aprobación de la Cuenta General



La elaboración de la Cuenta General, así como los trámites en la Comisión Especial de Cuentas, exposición pública, presentación y aprobación por el Pleno no se han realizado en el plazo legalmente establecido en el artículo 212 del TRLRHL.

### C. Documentación complementaria

No se acompaña a la Cuenta General la Memoria justificativa del coste y rendimiento de los servicios públicos, ni la Memoria demostrativa del grado en que se hayan cumplido los objetivos programados con indicación de los previstos y alcanzados con el coste de los mismos, que contempla el artículo 211 del TRLRHL.

### D. Cuentas anuales del propio Cabildo Insular y documentación complementaria de tesorería que debe unirse a las misma

El importe del epígrafe Patrimonio del Patrimonio neto y pasivo del Balance, no coincide con el saldo final de las correspondientes cuentas del Balance de comprobación.

El documento original ha sido firmado electrónicamente por: PEDRO PACHECO GONZÁLEZ - Presidente		Fecha: 17-12-2020 13:42:17
El código seguro de verificación de esta copia es 1D94F6B6039C8420D80E9A239C23C810. La autenticidad de la misma puede ser comprobada en la siguiente dirección: <a href="https://sede.acuentascanarias.org/publico/documento/1D94F6B6039C8420D80E9A239C23C810">https://sede.acuentascanarias.org/publico/documento/1D94F6B6039C8420D80E9A239C23C810</a>		
Fecha de sellado electrónico del documento original: 22-12-2020 19:06:33	Fecha de emisión de esta copia: 22-12-2020 19:06:35	

E. Cuentas anuales del Organismo Autónomo Consejo Insular de Aguas de El Hierro y documentación complementaria de tesorería que debe unirse a las misma

El importe del epígrafe Patrimonio del Patrimonio neto y pasivo del Balance, no coincide con el saldo final de las correspondientes cuentas del Balance de comprobación.

F. Cuentas anuales del Organismo Autónomo Servicios Sociales de El Hierro y documentación complementaria de tesorería que debe unirse a las misma

El importe del epígrafe Patrimonio del Patrimonio neto y pasivo del Balance, no coincide con el saldo final de las correspondientes cuentas del Balance de comprobación.

G. Cuentas anuales de la Sociedad Mercantil Empresa Insular de Servicios El Meridiano, SAU

1.- El importe del epígrafe “Deudores comerciales y otras cuentas a cobrar” del activo del Balance no coincide con la suma de los subepígrafes que lo componen.

2.- El importe del epígrafe “Capital” del patrimonio neto del Balance no coincide con la suma de los subepígrafes que lo componen.

3.- El importe del resultado de explotación de la Cuenta de pérdidas y ganancias, no coincide con la suma de los importes en que se desglosa.



H. Cuentas anuales de la Sociedad Mercantil Mercahierro, SAU

1.- El importe del epígrafe Capital del patrimonio neto del Balance no coincide con la suma de los subepígrafes que lo componen.

2.- La Memoria de la sociedad no refleja dicha información.

I. Cuentas anuales de la Sociedad Mercantil Gorona del Viento El Hierro, SA

1.- El importe total del patrimonio neto y pasivo del Balance no coincide con la suma de todos los epígrafes que lo componen.

El documento original ha sido firmado electrónicamente por: PEDRO PACHECO GONZÁLEZ - Presidente		Fecha: 17-12-2020 13:42:17
El código seguro de verificación de esta copia es 1D94F6B6039C8420D80E9A239C23C810. La autenticidad de la misma puede ser comprobada en la siguiente dirección: <a href="https://sede.acuentascanarias.org/publico/documento/1D94F6B6039C8420D80E9A239C23C810">https://sede.acuentascanarias.org/publico/documento/1D94F6B6039C8420D80E9A239C23C810</a>		
Fecha de sellado electrónico del documento original: 22-12-2020 19:06:33	Fecha de emisión de esta copia: 22-12-2020 19:06:35	

2.- El importe del pasivo corriente del Balance no coincide con la suma de todos los epígrafes que lo componen.

3.- El importe del epígrafe Inmovilizado material del activo del Balance no coincide con la suma de los subepígrafes que lo componen.

4.- El importe de algunos epígrafes del pasivo del Balance no coincide con la suma de los subepígrafes que lo componen.

5.- El importe del efectivo y otros activos líquidos equivalentes del ejercicio X-1 del activo del Balance, no coincide con el importe del efectivo o equivalente al comienzo del ejercicio del Estado de flujos de efectivo.

6.- El importe del resultado financiero de la Cuenta de pérdidas y ganancias, no coincide con la suma de los importes en que se desglosa.

7.- El importe del resultado antes de impuestos de la Cuenta de pérdidas y ganancias, no coincide con la suma del resultado de explotación y el resultado financiero.

8.- Existe incoherencia entre epígrafes de la Cuenta de pérdidas y ganancias y los del Estado de Flujos de Efectivo.



9.- El importe total de distintos apartados del Estado de ingresos y gastos reconocidos en el Estado de cambios en el patrimonio neto, no coincide con la suma de los apartados en que se desglosa.

10.- No coinciden todos o algunos de los distintos apartados del Estado total de cambios en el patrimonio neto, con la suma de los conceptos en que se desglosa.

11.- El importe de distintos apartados en el Estado de flujos de efectivo, no coincide con la suma de los apartados en que se desglosa.

12.- No coinciden el efectivo o equivalentes al comienzo del ejercicio del Estado de flujos de efectivo, con el apartado correspondiente del activo del Balance.

En el Anexo 1 se incorpora el detalle de los incumplimientos señalados anteriormente y relacionados con la coherencia interna y el contenido de las cuentas anuales que integran la Cuenta General.

El documento original ha sido firmado electrónicamente por:	
PEDRO PACHECO GONZÁLEZ - Presidente	Fecha: 17-12-2020 13:42:17
El código seguro de verificación de esta copia es 1D94F6B6039C8420D80E9A239C23C810. La autenticidad de la misma puede ser comprobada en la siguiente dirección: <a href="https://sede.acuentascanarias.org/publico/documento/1D94F6B6039C8420D80E9A239C23C810">https://sede.acuentascanarias.org/publico/documento/1D94F6B6039C8420D80E9A239C23C810</a>	 
Fecha de sellado electrónico del documento original: 22-12-2020 19:06:33	Fecha de emisión de esta copia: 22-12-2020 19:06:35

## 2. ANÁLISIS ECONÓMICO-FINANCIERO DE LAS CUENTAS ANUALES DEL CABILDO INSULAR

### 2.1. Análisis económico financiero.

La principal fuente de financiación de la entidad en el ejercicio ha sido el capítulo 2 (Impuestos indirectos), que alcanza el 47,7 % de los derechos reconocidos, seguido en importancia del capítulo 4 (Transferencias corrientes) con el 36 %.

El principal componente del gasto corresponde al capítulo 4 (Transferencias corrientes), que representa el 42,9 % de las obligaciones reconocidas. Le sigue el capítulo 1 (Gastos de personal), que supone el 23,4 % del total del gasto.

Las modificaciones netas de crédito para gastos suponen el 53,4 % de los créditos iniciales del Presupuesto, correspondiendo el mayor volumen de las mismas al capítulo 6 (Inversiones reales)

Los grados de ejecución del presupuesto de ingresos y gastos han sido reducidos, el 75,2 % y 55,3 %, respectivamente, en tanto que el nivel de realización de los cobros se ha situado en un nivel elevados, el 92,3 %, la realización de los pagos se ha situado en un nivel intermedio, el 88,7 %, alcanzando la eficacia en la gestión recaudatoria un 100 %.

El importe total pendiente de cobro en ejercicios cerrados ha sido reducido.

La carga financiera del ejercicio alcanza el 0,6 % de los derechos reconocidos netos por operaciones corrientes.



El Resultado presupuestario ajustado ha sido positivo, debido a que los ingresos generados en el ejercicio han resultado suficientes para atender a los gastos. En cuanto al Remanente de tesorería para gastos generales ha sido positivo.

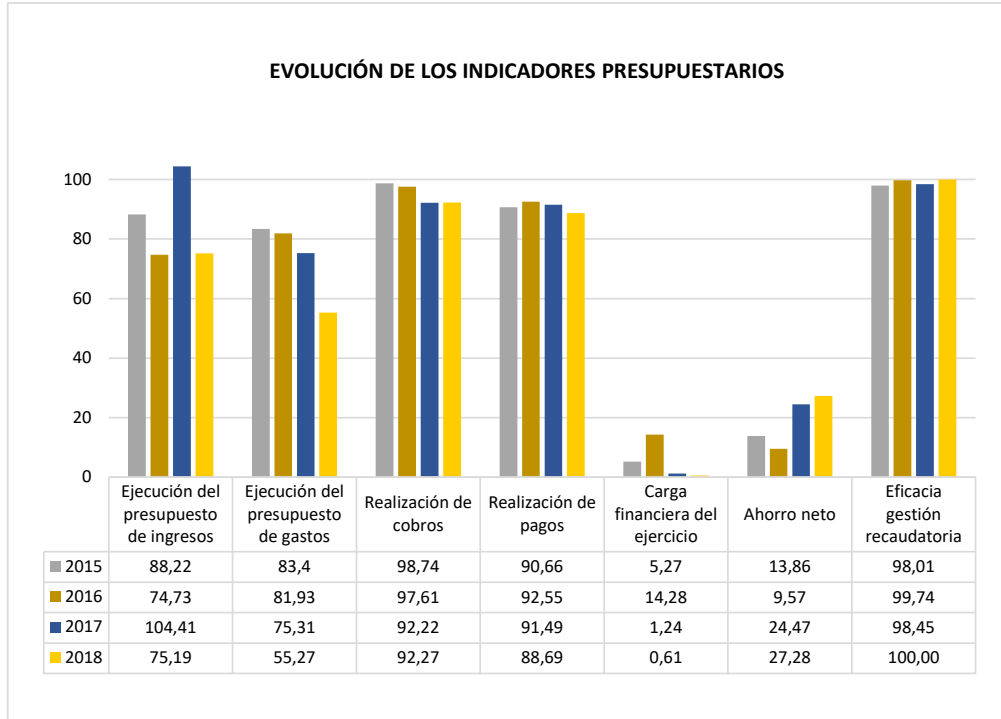
En el Anexo 2 se incorporan los principales estados, magnitudes e indicadores de las cuentas anuales de la propia entidad local.

### 2.2. Análisis de la evolución de indicadores.

#### 2.2.1. Indicadores presupuestarios

A continuación se realiza un análisis de la evolución en cuatro ejercicios de siete indicadores presupuestarios relevantes:

El documento original ha sido firmado electrónicamente por: PEDRO PACHECO GONZÁLEZ - Presidente		Fecha: 17-12-2020 13:42:17
El código seguro de verificación de esta copia es 1D94F6B6039C8420D80E9A239C23C810. La autenticidad de la misma puede ser comprobada en la siguiente dirección: <a href="https://sede.acuentascanarias.org/publico/documento/1D94F6B6039C8420D80E9A239C23C810">https://sede.acuentascanarias.org/publico/documento/1D94F6B6039C8420D80E9A239C23C810</a>		
Fecha de sellado electrónico del documento original: 22-12-2020 19:06:33	Fecha de emisión de esta copia: 22-12-2020 19:06:35	



- **Ejecución del presupuesto de ingresos**

El índice de ejecución de ingresos mide el porcentaje de las previsiones definitivas de ingresos que han dado lugar al reconocimiento contable de derechos liquidados.

Se debe tener en cuenta que, en el caso de las modificaciones de crédito financiadas con el Remanente de tesorería para gastos generales o Excesos de financiación afectada, estas fuentes de financiación no figuran como derechos reconocidos, lo que sesga este indicador.

Valores para este índice mayores al 90 % se consideran satisfactorios; en cambio, valores inferiores alertan sobre la formulación de unas previsiones excesivas de ingresos.

En la evolución de este indicador se observa una caída de 13 puntos porcentuales respecto al ejercicio 2015 y de 29,2 puntos porcentuales respecto al ejercicio anterior.

- **Ejecución del presupuesto de gastos**

El índice de ejecución de gastos expresa el porcentaje que suponen las obligaciones reconocidas con cargo al presupuesto de gastos del ejercicio corriente en relación con el volumen de créditos definitivos.

El índice de ejecución de gastos, que nos muestra el grado en que los créditos definitivos han dado lugar al reconocimiento de obligaciones, también ha de alcanzar valores superiores al 80 %.

En la evolución de este indicador se observa una tendencia decreciente, con una caída de 28,1 puntos porcentuales respecto al ejercicio 2015.

- **Realización de cobros**

El índice de cumplimiento de los cobros refleja el porcentaje de derechos liquidados con cargo al presupuesto corriente que han sido cobrados durante el ejercicio presupuestario.

Este indicador mide, por lo tanto, la capacidad de la entidad para transformar en liquidez los derechos de cobro liquidados y vencidos, es decir, el ritmo de cobro.

En principio, parece deseable que el valor del índice supere el 80 %, lo que supondría una razonable conversión en liquidez de los derechos de cobro liquidados.



En la evolución de este indicador en los ejercicios analizados se observa una caída de 6,5 puntos porcentuales.

- **Realización de pagos**

El índice de cumplimiento de pago de los gastos refleja el porcentaje de obligaciones reconocidas durante el ejercicio con cargo al presupuesto corriente que han sido pagadas durante el mismo.

Valores para este índice entre el 80 % y el 90 % se consideran satisfactorios; en cambio, valores inferiores alertan sobre la posible existencia de dificultades en la tesorería.

No se observan cambios significativos en la evolución de este indicador en los ejercicios analizados.

El documento original ha sido firmado electrónicamente por: PEDRO PACHECO GONZÁLEZ - Presidente		Fecha: 17-12-2020 13:42:17
El código seguro de verificación de esta copia es 1D94F6B6039C8420D80E9A239C23C810. La autenticidad de la misma puede ser comprobada en la siguiente dirección: <a href="https://sede.acuentascanarias.org/publico/documento/1D94F6B6039C8420D80E9A239C23C810">https://sede.acuentascanarias.org/publico/documento/1D94F6B6039C8420D80E9A239C23C810</a>		
Fecha de sellado electrónico del documento original: 22-12-2020 19:06:33	Fecha de emisión de esta copia: 22-12-2020 19:06:35	

- **Carga financiera del ejercicio**

Este indicador relaciona por cociente la carga financiera del ejercicio (obligaciones reconocidas por los capítulos 3 y 9) con los derechos liquidados por operaciones corrientes.

Cuanto menor sea el peso de la carga financiera en relación con los ingresos corrientes, mayor margen de maniobra tendrá la entidad para financiar sus inversiones.

En la evolución de este indicador en los ejercicios analizados se observa una caída de 4,7 puntos porcentuales.

- **Ahorro neto**

El índice de ahorro neto se obtiene dividiendo el ahorro neto (derechos reconocidos corrientes menos obligaciones reconocidas corrientes y obligaciones reconocidas del capítulo 9), por el volumen de derechos liquidados por operaciones corrientes.

Este indicador refleja la capacidad que tiene la entidad de atender con sus recursos ordinarios a sus gastos corrientes, incluida la imputación al presente de las deudas contraídas en el pasado para la financiación de las inversiones. Debe presentar valores positivos.



En la evolución de este indicador en los ejercicios analizados se observa un aumento de 13,4 puntos porcentuales.

- **Eficacia en la gestión recaudatoria**

El índice de gestión recaudatoria refleja el porcentaje de derechos liquidados con cargo a los ingresos tributarios y precios públicos que han sido cobrados durante el ejercicio presupuestario.

Este indicador mide, por lo tanto, la capacidad de la entidad para transformar en liquidez los derechos de cobro liquidados y vencidos de los capítulos 1, 2 y 3, es decir, el ritmo de cobro.

En principio, parece deseable que el valor del índice supere el 80 %, lo que supondría una razonable conversión en liquidez de los derechos de cobro liquidados.

El documento original ha sido firmado electrónicamente por: PEDRO PACHECO GONZÁLEZ - Presidente		Fecha: 17-12-2020 13:42:17
El código seguro de verificación de esta copia es 1D94F6B6039C8420D80E9A239C23C810. La autenticidad de la misma puede ser comprobada en la siguiente dirección: <a href="https://sede.acuentascanarias.org/publico/documento/1D94F6B6039C8420D80E9A239C23C810">https://sede.acuentascanarias.org/publico/documento/1D94F6B6039C8420D80E9A239C23C810</a>		
Fecha de sellado electrónico del documento original: 22-12-2020 19:06:33	Fecha de emisión de esta copia: 22-12-2020 19:06:35	

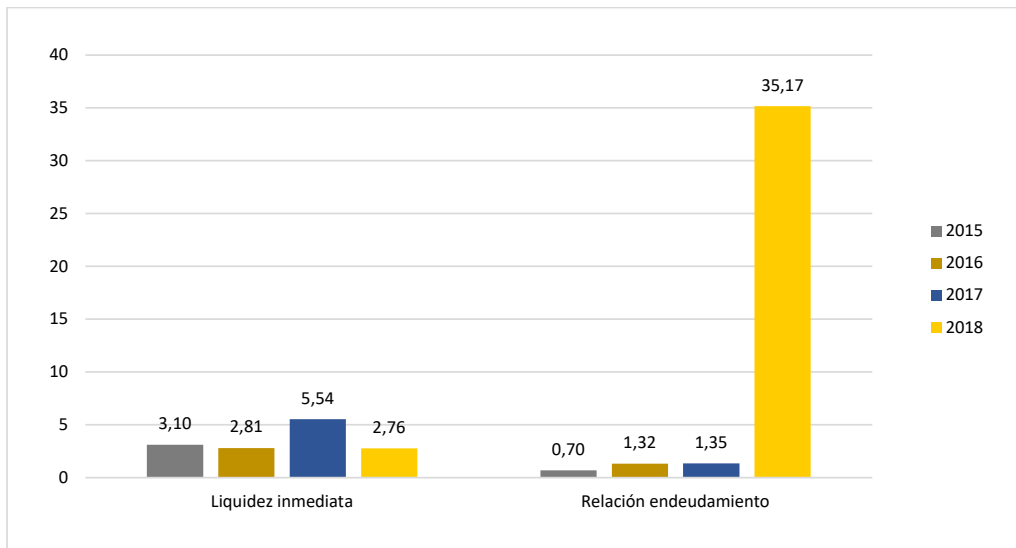


No se observan cambios significativos en la evolución de este indicador en los ejercicios analizados.

### 2.2.2. Indicadores financieros

Se realiza un análisis de la evolución en cuatro ejercicios de tres indicadores financieros:

- **Liquidez inmediata y Relación de endeudamiento**



- **Liquidez inmediata**

Se obtiene determinando el porcentaje que suponen los fondos líquidos (dinero disponible en caja y bancos, así como otras inversiones financieras temporales con un alto grado de liquidez) con relación a las obligaciones presupuestarias y no presupuestarias a corto plazo.

Este indicador refleja a 31 de diciembre el porcentaje de deudas presupuestarias y no presupuestarias que pueden atenderse con la liquidez inmediatamente disponible. Cuanto mayor sea este porcentaje, menor es el riesgo financiero de la entidad, si bien un valor excesivo revelará un excedente de liquidez que habrá que colocar.

Ahora bien, dado que habitualmente se considera que el valor de la ratio debería situarse en el intervalo 0,70-0,90 niveles superiores pondrían de manifiesto un excedente de tesorería que debería ser objeto de inversión por parte de la entidad, al objeto de obtener una rentabilidad más adecuada.

No se observan cambios significativos en la evolución de este indicador en los ejercicios analizados.

- Relación de endeudamiento

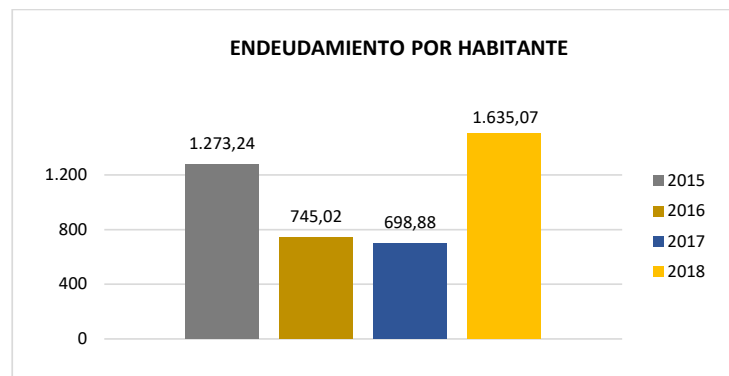
Se define como el cociente, en tanto por uno, entre las agrupaciones de provisiones y acreedores a corto plazo (pasivo corriente), sobre las agrupaciones de provisiones y acreedores a largo plazo (pasivo no corriente) del pasivo del balance.

Indica qué porcentaje representa el exigible a corto plazo, sobre las obligaciones reembolsables a largo plazo. Un valor superior a 1 indica un mayor volumen de deuda a corto plazo que de deuda a largo plazo, y a la inversa.

Cuanto más se aproxima su valor a cero, mayor es el peso de las obligaciones a largo plazo sobre el total de obligaciones a corto y a la inversa.

En la evolución de este indicador se observa un aumento de 34,5 puntos porcentuales motivado por un incremento importante de la deuda a corto plazo así como una disminución de la deuda a largo plazo, respecto al ejercicio anterior.



• Endeudamiento por habitante



El índice relativo a la deuda per cápita, o endeudamiento por habitante, se obtiene dividiendo el pasivo corriente y el no corriente existente a 31 de diciembre entre el número de habitantes. Este indicador refleja el montante de deuda per cápita, y ha de ser analizado observando su evolución a lo largo del tiempo.

Obviamente, cuanto mayor sea esta ratio, mayor es el nivel de endeudamiento de la entidad y mayor riesgo de insolvencia se produce.

En la evolución de este indicador en los ejercicios analizados se observa un aumento de 361,8 euros por habitante.

El documento original ha sido firmado electrónicamente por:		Fecha: 17-12-2020 13:42:17
PEDRO PACHECO GONZÁLEZ - Presidente		
El código seguro de verificación de esta copia es 1D94F6B6039C8420D80E9A239C23C810. La autenticidad de la misma puede ser comprobada en la siguiente dirección:  <a href="https://sede.acuentascanarias.org/publico/documento/1D94F6B6039C8420D80E9A239C23C810">https://sede.acuentascanarias.org/publico/documento/1D94F6B6039C8420D80E9A239C23C810</a>	 	
Fecha de sellado electrónico del documento original: 22-12-2020 19:06:33	Fecha de emisión de esta copia: 22-12-2020 19:06:35	

### 3. SISTEMA DE CONTROL INTERNO

De acuerdo con el artículo 213 del TRLRHL, las entidades locales ejercerán las funciones de control interno respecto de su gestión económica, de los organismos autónomos y de las sociedades mercantiles de ellas dependientes, en sus modalidades de función interventora, función de control financiero, incluida la auditoría de cuentas de las entidades que se determinen reglamentariamente, y función de control de la eficacia.

A partir del 1 de julio de 2018, ha entrado en vigor el Real Decreto 424/2017, de 28 de abril, por el que se regula el régimen jurídico del control interno en las entidades del sector público local, con objeto de desarrollar el citado artículo 213 del TRLRHL.

En este capítulo se recoge la información relativa a la estructura del órgano de Intervención y el sistema de control interno implantado por la entidad local en el ejercicio 2018.

#### 3.1. Estructura del departamento de intervención:

El departamento de intervención está formado por el siguiente personal:

Puesto	Nº de plazas
Interventor	1
Jefe de negociado oficina presupuestaria	1
Técnico base medio	1
Auxiliar administrativo	4
<b>Total</b>	<b>7</b>

#### 3.2. Sistema de control interno implantado:



La entidad informa que no se ha definido formalmente un sistema de control interno, si bien se ejerce la función interventora y el control financiero en los siguientes términos.

La función interventora se ejerce, en la propia entidad principal y sus organismos autónomos, como fiscalización previa plena y la limitada o de requisitos básicos e intervención previa, cuyo alcance es la existencia de crédito presupuestario y la generación de los gastos por órgano competente.

En cuanto al control financiero, las Bases de ejecución del presupuesto del ejercicio 2018 contempla el ejercicio del control financiero para los contratos menores exentos de fiscalización previa, las subvenciones y la justificación de las mismas, así como para los ingresos. Asimismo, el 1 de octubre de 2018, la entidad ha aprobado el Plan anual de control financiero, del ejercicio 2018, que contiene cinco actuaciones, las cuatro previstas en las Bases de ejecución, y otra relativa al registro contable de facturas.

En el ejercicio 2018, de las cinco actuaciones de control financiero previstas, se ha desarrollado una, la relativa a la auditoria de sistemas del registro contable de facturas del ejercicio 2017, cuyo informe definitivo se ha emitido el 20/12/2018.

Por otra parte, no se ha realizado informes sobre el resultado del control interno y no existen informes desfavorables de la intervención local a la aprobación del presupuesto, a la tramitación de modificaciones de crédito y a la propuesta de aprobación de la liquidación del presupuesto.

El documento original ha sido firmado electrónicamente por:		Fecha: 17-12-2020 13:42:17
PEDRO PACHECO GONZÁLEZ - Presidente		
El código seguro de verificación de esta copia es 1D94F6B6039C8420D80E9A239C23C810. La autenticidad de la misma puede ser comprobada en la siguiente dirección:  <a href="https://sede.acuentascanarias.org/publico/documento/1D94F6B6039C8420D80E9A239C23C810">https://sede.acuentascanarias.org/publico/documento/1D94F6B6039C8420D80E9A239C23C810</a>	 	
Fecha de sellado electrónico del documento original: 22-12-2020 19:06:33	Fecha de emisión de esta copia: 22-12-2020 19:06:35	

#### 4. ACUERDOS Y RESOLUCIONES CONTRARIOS A REPAROS FORMULADOS POR LOS INTERVENTORES LOCALES, ANOMALÍAS DETECTADAS EN MATERIA DE INGRESOS, Y ACUERDOS ADOPTADOS CON OMISIÓN DEL TRÁMITE DE FISCALIZACIÓN PREVIA

Por Resolución de 10 de julio de 2015 de la Presidencia del Tribunal de Cuentas, se publica el acuerdo del Pleno de dicha Institución de fecha 30 de junio de 2015 por el que se aprueba la [“Instrucción que regula la remisión telemática de información sobre acuerdos y resoluciones de las entidades locales contrarios a reparos formulados por interventores locales y anomalías detectadas en materia de ingresos, así como sobre acuerdos adoptados con omisión del trámite de fiscalización previa”](#) donde se establece la información y documentación que ha de ser remitida, así como el procedimiento y medio para ello.

La información y documentación relativa al ejercicio 2018 fue remitida por el Cabildo Insular en el plazo establecido para ello. En el análisis de la misma se han observado los siguientes aspectos:

##### 1.- Comunicación

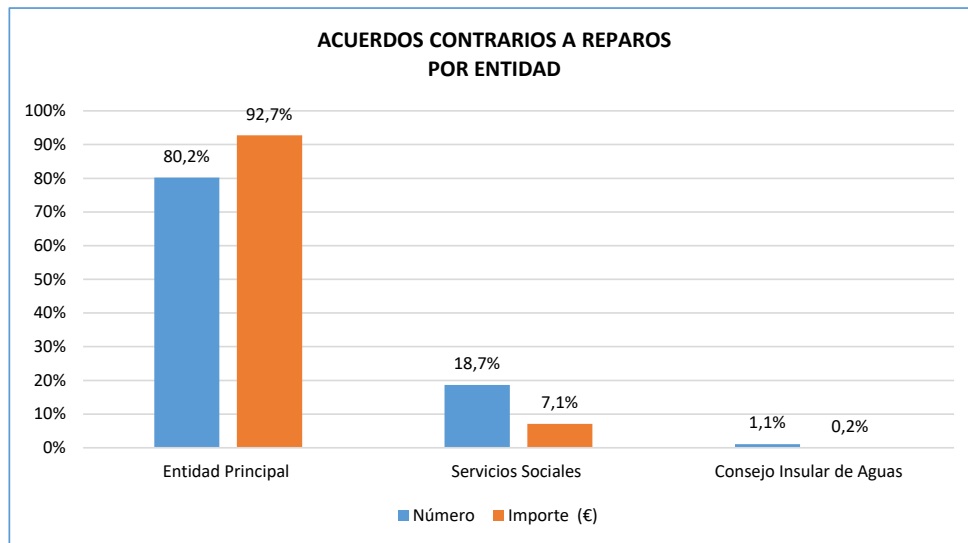
El Cabildo Insular y los OOAA dependientes han remitido información, con el siguiente resultado:

Entidad	Nº de reparos	Nº de expedientes de omisión de Fiscalización previa	Nº de anomalías en ingresos
Entidad principal	73	0	0
Consejo Insular de Aguas	1	0	0
Servicios Sociales de El Hierro	17	0	0
<b>Total</b>	<b>91</b>	<b>0</b>	<b>0</b>

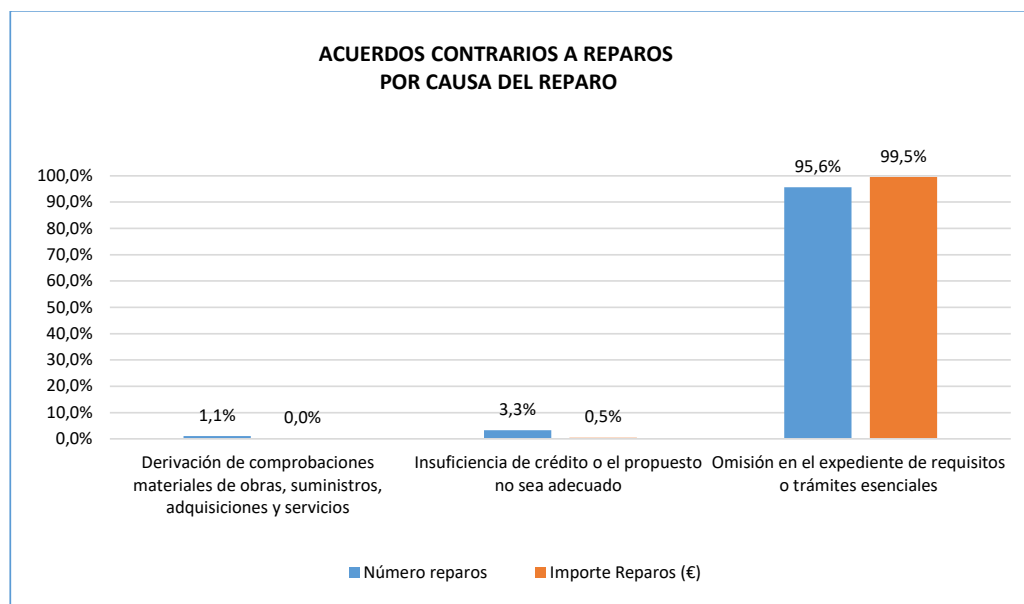
##### 2.- Acuerdos y resoluciones contrarios a reparos formulados

La entidad ha comunicado un total de 91 expedientes de acuerdos contrarios a reparos por valor de 5,3 millones de €. El mayor número e importe de los acuerdos corresponden a la entidad principal, con 73 acuerdos que asciende a 4,9 millones de €.

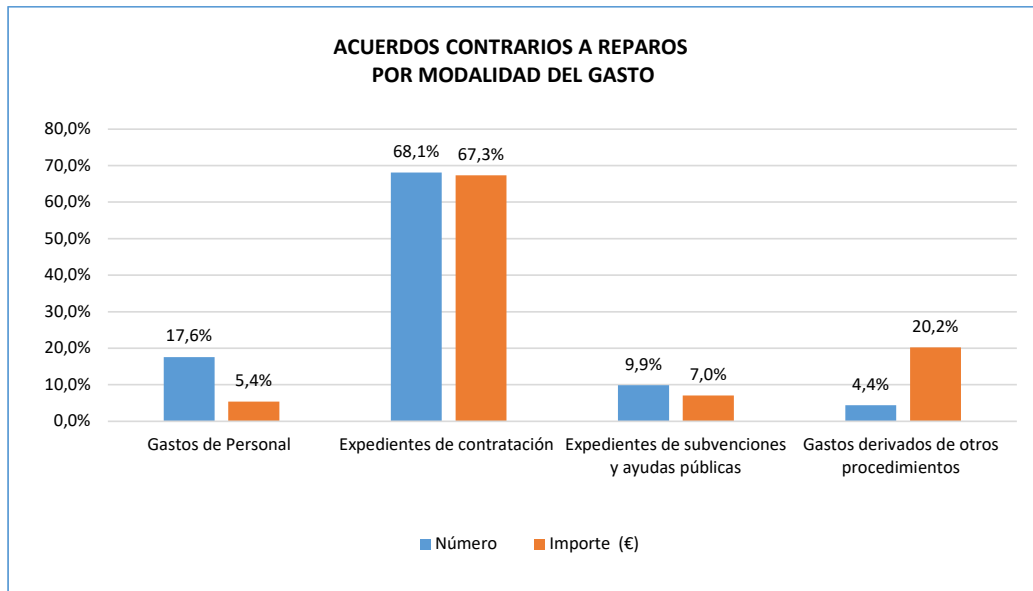
La representación gráfica en porcentajes es la siguiente:



Atendiendo a la causa del reparo, es por omisión en el expediente de requisitos o trámites esenciales donde se adoptan más acuerdos contrarios a los reparos formulados por el interventor, tanto en número como en importe, como se refleja en el siguiente gráfico:



Atendiendo a la modalidad del gasto, es en los expedientes de contratación donde se adoptan más acuerdos contrarios a los reparos formulados por el interventor, tanto en número como en importe, como se refleja en el siguiente gráfico:



En el Anexo 3 se incluye el detalle por tipo de entidad y modalidad de gasto.



## 5. CONTRATACIÓN PÚBLICA



En el ejercicio 2018 entró en vigor, a partir del 9 de marzo, la Ley 9/2017, de 8 de noviembre, de Contratos del Sector Público (en adelante LCSP), la cual introduce, entre otros aspectos, la incorporación de los contratos menores a la relación anual de contratos, exceptuando los de importe inferior a cinco mil euros que se satisfagan a través del sistema de anticipo de caja fija u otro similar.

La información y documentación que ha de ser remitida relativa a las relaciones anuales de contratos y extractos de expedientes de contratación, así como el procedimiento y medio para ello, se establece, además de en la Resolución de 23 de febrero de 2016 del Presidente de la Audiencia de Cuentas de Canarias, que publica el acuerdo de la Institución que aprueba la [“Instrucción relativa a la remisión telemática de los extractos de expedientes de contratación y de las relaciones anuales de los contratos, celebrados en el ámbito del sector público de la Comunidad Autónoma señalados en el artículo 2 de la Ley 4/1989, de 2 de mayo”](#), con motivo de la aprobación de la LCSP, en la Resolución de 13 de julio de 2018 del Presidente de la Audiencia de Cuentas de Canarias, que publica el acuerdo de la Institución que aprueba la [“Instrucción relativa a la remisión telemática a la Audiencia de Cuentas de Canarias de los extractos de los expedientes de contratación y de las relaciones anuales de los contratos, celebrados por las entidades y entres del sector público local de la Comunidad Autónoma de Canarias al amparo de la Ley 9/2017, de 8 de noviembre, de Contratos del Sector Público”](#). Esta obligación comprende:

1.- De una parte, con periodicidad anual, la remisión de las relaciones certificadas comprensivas de todos los contratos formalizados, en el ejercicio precedente, con independencia del régimen jurídico al que estén sometidas, incluyendo los contratos menores a partir de la entrada en vigor de la LCSP.

2.- De otra parte, a lo largo del ejercicio, la copia del documento de formalización de cada contrato acompañada del extracto del expediente.

La información se ha obtenido de los datos que las entidades locales remiten a través de la Plataforma de Rendición de Cuentas de las Entidades Locales, conforme a lo previsto en las citadas Instrucciones.

El documento original ha sido firmado electrónicamente por: PEDRO PACHECO GONZÁLEZ - Presidente		Fecha: 17-12-2020 13:42:17
El código seguro de verificación de esta copia es 1D94F6B6039C8420D80E9A239C23C810. La autenticidad de la misma puede ser comprobada en la siguiente dirección: <a href="https://sede.acuentascanarias.org/publico/documento/1D94F6B6039C8420D80E9A239C23C810">https://sede.acuentascanarias.org/publico/documento/1D94F6B6039C8420D80E9A239C23C810</a>		
Fecha de sellado electrónico del documento original: 22-12-2020 19:06:33	Fecha de emisión de esta copia: 22-12-2020 19:06:35	

### 1.- Relación anual de contratos

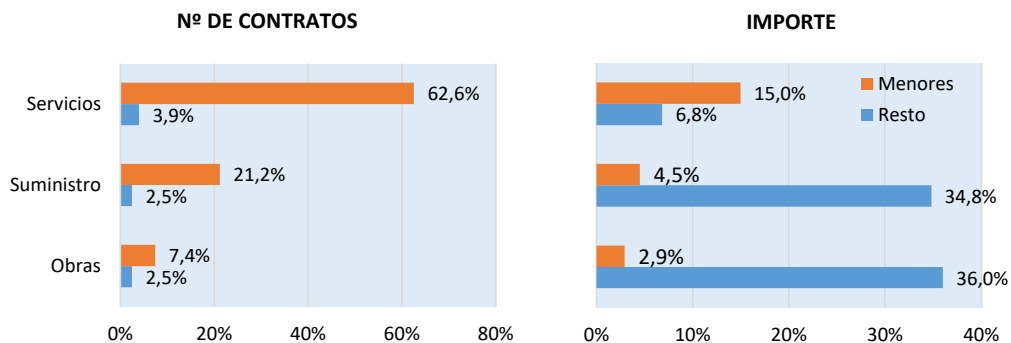
El Cabildo Insular de El Hierro ha remitido fuera de plazo, el 24 de abril de 2019, la relación anual de contratos del ejercicio 2018.

La relación anual comprende 203 contratos, que corresponden a las siguientes entidades:

Entidades	Número de contratos	Importe de adjudicación (€)
Cabildo Insular	164	8.814.676,84
Consejo Insular de Aguas de el Hierro	7	68.815,40
Servicios Sociales de El Hierro	9	109.922,27
Empresa Insular de Servicios el Meridiano, SAU	10	101.624,08
Mercahierro, SAU	4	43.917,43
Gorona del Viento, SA	9	178.762,56
<b>Total</b>	<b>203</b>	<b>9.317.718,58</b>

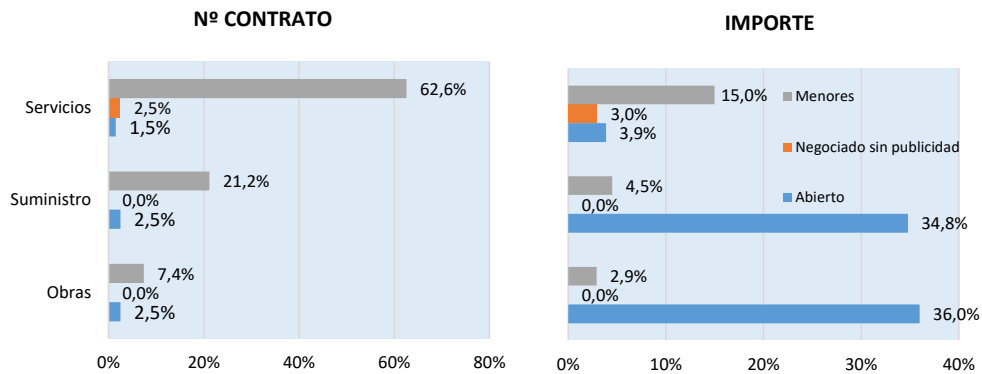
El Cabildo Insular y sus entidades dependientes han formalizado 203 contratos por importe de 9,3 millones de €, correspondiendo a la entidad principal el 80,8 % de los contratos y el 94,6 % del importe adjudicado.

Atendiendo al tipo de contrato, el mayor número corresponde a servicios, con 135 contratos, seguidos por los contratos de suministro y obras. En cuanto al precio de adjudicación, los contratos de suministro alcanzan mayor cuantía, con 3,7 millones de €, seguidos por los contratos de obras y servicios, con 3,6 y 2 millones de €, respectivamente.



En cuanto al procedimiento de adjudicación más utilizado, ha sido en cuanto al número de contratos, la forma directa mediante contrato menor, que representan el 91,1 %, seguido del procedimiento abierto y negociado sin publicidad, con el 6,4 % y el 2,5 %, respectivamente. Sin embargo, en cuanto al importe total adjudicado, el procedimiento más utilizado es el abierto, con el 74,7 % del importe total adjudicado, seguido por los contratos menores y el negociado sin publicidad, con el 23,4 % y el 3 %, respectivamente.

Por tanto, destaca el volumen de contratos menores, cuando este tipo de expedientes deben reducirse a situaciones extraordinarias de acuerdo con la Instrucción 1/2019, de 28 de febrero, de la Oficina Independiente de Regulación y Supervisión de la Contratación, si bien, en cuanto al importe de adjudicación, tienen menor representación.



Si se analiza la forma de tramitación de los contratos, la más utilizada ha sido la ordinaria, que representa el 94,4 % del número de contratos y el 99,2 % del precio de adjudicación.



En Anexo 4 se incluye el detalle por tipo de contrato del procedimiento de contratación y forma de tramitación.

**2.- Extractos de los expedientes**

De acuerdo con la información analizada en el epígrafe anterior, tres contratos, que corresponden a la entidad principal, superan los umbrales previstos en la Instrucción, por tanto, de estos, se debe remitir copia del documento de formalización acompañado del extracto del expediente.

De estos, uno no ha sido remitido y los dos restantes han sido remitidos fuera de plazo, de acuerdo con el siguiente detalle:

Referencia	Tipo de contrato	Importe adjudicación	Fecha formalización	Fecha remisión	En plazo/ Fuera de plazo
EXP-CBAM-0001-2018	Suministro	2.961.642,27	16/10/2018	NO REMITIDO	
EXP-PASOB-0001-2018	Obras	1.698.435,29	09/10/2018	04/02/2020	Fuera de plazo
EXP-PASE-0001-2019	Servicios	254.866,17	13/07/2018	04/02/2020	Fuera de plazo

El documento original ha sido firmado electrónicamente por: PEDRO PACHECO GONZÁLEZ - Presidente		Fecha: 17-12-2020 13:42:17
El código seguro de verificación de esta copia es 1D94F6B6039C8420D80E9A239C23C810. La autenticidad de la misma puede ser comprobada en la siguiente dirección: <a href="https://sede.acuentascanarias.org/publico/documento/1D94F6B6039C8420D80E9A239C23C810">https://sede.acuentascanarias.org/publico/documento/1D94F6B6039C8420D80E9A239C23C810</a>		
Fecha de sellado electrónico del documento original: 22-12-2020 19:06:33	Fecha de emisión de esta copia: 22-12-2020 19:06:35	

## 6. RELACIONES ANUALES Y EXTRACTOS DE CONVENIOS

La Ley 40/2015, de 1 de octubre, de Régimen Jurídico del Sector Público, establece, en su artículo 53, la obligatoriedad de comunicar al Tribunal de Cuentas u órgano externo de fiscalización de la Comunidad Autónoma, según corresponda, la suscripción de cualquier convenio cuyos compromisos económicos superen los 600.000 euros, que se remitirán electrónicamente.

En la [“Instrucción reguladora de la remisión telemática de Convenios y de relaciones anuales de los celebrados por las entidades locales de Canarias”](#), publicada por Resolución de 28 de abril de 2017, del Presidente de la Audiencia de Cuentas, se concreta la información y documentación que ha de ser remitida por el Cabildo Insular y sus entidades dependientes, así como el procedimiento y medio para llevarlo a cabo. Esta obligación comprende:

1.- De una parte, y con periodicidad anual, la remisión de la relación certificada comprensiva de los convenios formalizados en el ejercicio precedente, cualquiera que fuera su importe, de conformidad con lo establecido en la Instrucción.



2.- De otra parte, y a lo largo del ejercicio, la remisión de la información y documentación de los convenios cuyos compromisos económicos asumidos superen los 600.000 euros, de acuerdo con lo establecido en la Instrucción.

### 1.- Relación anual de convenios

El Cabildo Insular de Hierro remite fuera del plazo establecido, el 1 de marzo de 2019, la relación anual de convenios formalizados en el ejercicio 2018.

La relación anual comprende 14 convenios, donde dos de la sociedad Mercahierro, SAU se han excluido del análisis por tratarse de incidencias en su ejecución (modificaciones, prórrogas, variaciones de plazos, etc) que deben remitirse según lo previsto en el apartado III.1 de la Instrucción reguladora.

Por tanto, la relación anual comprende 12 convenios, seis corresponden a la entidad principal y seis a la empresa Gorona del Viento El Hierro, SA. Del resto de entidades dependientes y adscritas se remite comunicación negativa.



El documento original ha sido firmado electrónicamente por:		Fecha: 17-12-2020 13:42:17
PEDRO PACHECO GONZÁLEZ - Presidente		
El código seguro de verificación de esta copia es 1D94F6B6039C8420D80E9A239C23C810. La autenticidad de la misma puede ser comprobada en la siguiente dirección:  <a href="https://sede.acuentascanarias.org/publico/documento/1D94F6B6039C8420D80E9A239C23C810">https://sede.acuentascanarias.org/publico/documento/1D94F6B6039C8420D80E9A239C23C810</a>	 	
Fecha de sellado electrónico del documento original: 22-12-2020 19:06:33	Fecha de emisión de esta copia: 22-12-2020 19:06:35	

2.- Extractos de convenios

De acuerdo con la información analizada en el epígrafe anterior, los convenios suscritos cuyos compromisos económicos superan los 600.000 euros ascienden a uno de la entidad principal, que ha sido remitido en el plazo establecido en la Instrucción y con la documentación correspondiente.



Santa Cruz de Tenerife, a 10 de diciembre de 2020.

EL PRESIDENTE,  
Pedro Pacheco González



El documento original ha sido firmado electrónicamente por: PEDRO PACHECO GONZÁLEZ - Presidente		Fecha: 17-12-2020 13:42:17
El código seguro de verificación de esta copia es 1D94F6B6039C8420D80E9A239C23C810. La autenticidad de la misma puede ser comprobada en la siguiente dirección: <a href="https://sede.acuentascanarias.org/publico/documento/1D94F6B6039C8420D80E9A239C23C810">https://sede.acuentascanarias.org/publico/documento/1D94F6B6039C8420D80E9A239C23C810</a>		
Fecha de sellado electrónico del documento original: 22-12-2020 19:06:33	Fecha de emisión de esta copia: 22-12-2020 19:06:35	

**ALEGACIONES AL INFORME PROVISIONAL DE LA FISCALIZACIÓN DE LA CUENTA GENERAL  
DEL EJERCICIO 2018 DEL CABILDO INSULAR DE EL HIERRO**

En el plazo concedido para ello la Entidad remitió alegaciones al Informe Provisional de Fiscalización.

El documento original ha sido firmado electrónicamente por: PEDRO PACHECO GONZÁLEZ - Presidente		Fecha: 17-12-2020 13:42:17
El código seguro de verificación de esta copia es 1D94F6B6039C8420D80E9A239C23C810. La autenticidad de la misma puede ser comprobada en la siguiente dirección: <a href="https://sede.acuentascanarias.org/publico/documento/1D94F6B6039C8420D80E9A239C23C810">https://sede.acuentascanarias.org/publico/documento/1D94F6B6039C8420D80E9A239C23C810</a>		
Fecha de sellado electrónico del documento original: 22-12-2020 19:06:33	Fecha de emisión de esta copia: 22-12-2020 19:06:35	

**ANEXO 1**  
**INCIDENCIAS EN LAS CUENTAS ANUALES**

El documento original ha sido firmado electrónicamente por: PEDRO PACHECO GONZÁLEZ - Presidente		Fecha: 17-12-2020 13:42:17
El código seguro de verificación de esta copia es 1D94F6B6039C8420D80E9A239C23C810. La autenticidad de la misma puede ser comprobada en la siguiente dirección: <a href="https://sede.acuentascanarias.org/publico/documento/1D94F6B6039C8420D80E9A239C23C810">https://sede.acuentascanarias.org/publico/documento/1D94F6B6039C8420D80E9A239C23C810</a>		
Fecha de sellado electrónico del documento original: 22-12-2020 19:06:33	Fecha de emisión de esta copia: 22-12-2020 19:06:35	





# INCIDENCIAS



## Cuenta General del ejercicio 2018 de la Entidad Cabildo Insular de El Hierro (Santa Cruz de Tenerife)

### INCIDENCIAS EN LAS CUENTAS ANUALES Y DOCUMENTACIÓN COMPLEMENTARIA



Cabildo Insular de El Hierro (NIF: P3800003J)
<b>A) Balance de situación</b>
<b>25. Balance. Pasivo.</b> El importe del epígrafe A) I." Patrimonio" del Pasivo del Balance no coincide con el saldo final acreedor de las cuentas 100 y 101 del Balance de comprobación de la Memoria. Errores detectados: 213,633,999.54 no es igual a 196,106,567.42 + 0 Esta incidencia se ha dado también en el ejercicio anterior.
Organismo Autónomo Consejo Insular de Aguas de el Hierro (NIF: Q3800448G)
<b>A) Balance de situación</b>
<b>25. Balance. Pasivo.</b> El importe del epígrafe A) I." Patrimonio" del Pasivo del Balance no coincide con el saldo final acreedor de las cuentas 100 y 101 del Balance de comprobación de la Memoria. Errores detectados: 4,102,562.35 no es igual a 4,220,901.57 + 0
Organismo Autónomo Servicios Sociales de el Hierro (NIF: Q3800393E)
<b>A) Balance de situación</b>
<b>25. Balance. Pasivo.</b> El importe del epígrafe A) I." Patrimonio" del Pasivo del Balance no coincide con el saldo final acreedor de las cuentas 100 y 101 del Balance de comprobación de la Memoria. Errores detectados: 800,587.79 no es igual a 763,425.74 + 0
Sociedad Mercantil Empresa Insular de Servicios el Meridiano, S.A.U (NIF: A38491908)
<b>A) Balance</b>
<b>26. Balance. Activo</b> El importe del epígrafe III. Deudores comerciales y otras cuentas a cobrar del Activo del Balance no coincide con la suma de todos los subepígrafes que lo componen. Errores detectados: 269,149.34 no es igual a 268,981.71 + 0 + 167.73
<b>30. Balance. Pasivo</b> El importe del epígrafe I. Capital del Patrimonio Neto del Balance no coincide con la suma de todos los subepígrafes que lo componen. Errores detectados: 60,101.21 no es igual a 0 + 0

El documento original ha sido firmado electrónicamente por:	
PEDRO PACHECO GONZÁLEZ - Presidente	Fecha: 17-12-2020 13:42:17
El código seguro de verificación de esta copia es 1D94F6B6039C8420D80E9A239C23C810. La autenticidad de la misma puede ser comprobada en la siguiente dirección: <a href="https://sede.acuentascanarias.org/publico/documento/1D94F6B6039C8420D80E9A239C23C810">https://sede.acuentascanarias.org/publico/documento/1D94F6B6039C8420D80E9A239C23C810</a>	 
Fecha de sellado electrónico del documento original: 22-12-2020 19:06:33	Fecha de emisión de esta copia: 22-12-2020 19:06:35



B) Cuenta de Perdidas y Ganancias
<p><b>1. Cuenta de Perdidas y Ganancias.</b></p> <p>El importe de A) "Resultado de explotación" de la Cuenta de pérdidas y ganancias no coincide con la suma del importe de 1. Importe neto de la cifra de negocios, 2. Variación de existencias de productos terminados y en curso de fabricación, 3. Trabajos realizados por la empresa para su activo, 4. Aprovisionamientos, 5. Otros ingresos de explotación, 6. Gastos de personal, 7. Otros gastos de explotación, 8. Amortización del inmovilizado, 9. Imputación de subvenciones, 10. Excesos de provisiones, 11. Deterioro y resultado por enajenación del inmovilizado, 12. Diferencia negativa de combinaciones de negocio y 13. Otros resultados.</p> <p>Errores detectados: <math>-785,269.95</math> no es igual a <math>1,582,379.11 + 0 + 0 - 235,020.96 + 0 - 1,597,129.70 - 607,567.76 - 9,341.55 + 72,686.60 + 9,565.43 - 1,542.77 + 0 + 701.45</math></p>
Sociedad Mercantil Mercahierro, S.A.U. (NIF: A38267779)
A) Balance
<p><b>30. Balance. Pasivo</b></p> <p>El importe del epígrafe I. Capital del Patrimonio Neto del Balance no coincide con la suma de todos los subepígrafes que lo componen.</p> <p>Errores detectados: <math>64,806.00</math> no es igual a <math>0 + 0</math></p>
<p><b>2. Contenido de las cuentas anuales.</b></p> <p>El «pdf» que contiene la Memoria de la sociedad no refleja dicha información.</p>
Sociedad Mercantil Gorona del Viento el Hierro S.A. (NIF: A38799383)
A) Balance
<p><b>3. Balance.</b></p> <p>El importe del "Total Patrimonio Neto y Pasivo" del Balance no coincide con la suma de todos los epígrafes que lo componen.</p> <p>Errores detectados: <math>86,674,589.81</math> no es igual a <math>83,682,575.12 + 1,492,983.94 + 1,499,029.50</math></p>
<p><b>8. Balance.</b></p> <p>El importe de C) "Pasivo Corriente" del Patrimonio Neto y Pasivo del Balance no coincide con la suma de todos los epígrafes que lo componen.</p> <p>Errores detectados: <math>1,499,029.50</math> no es igual a <math>0 + 0 + 1.25 + 0 + 1,499,025.50 + 0 + 0</math></p>
<p><b>76. Balance. Activo</b></p> <p>El importe del epígrafe A) II. Inmovilizado material del Activo del Balance no coincide con la suma de todos los subepígrafes que lo componen.</p> <p>Errores detectados: <math>75,340,846.00</math> no es igual a <math>2,101,035.34 + 72,983,761.94 + 0</math></p>
<p><b>31. Balance. Pasivo.</b></p> <p>El importe del epígrafe B) I. Provisiones a largo plazo del Pasivo del Balance no coincide con la suma de todos los subepígrafes que lo componen.</p> <p>Errores detectados: <math>258,605.09</math> no es igual a <math>0 + 0 + 0 + 258,605.90</math></p>
<p><b>35. Balance. Pasivo.</b></p> <p>El importe del epígrafe C) V. Acreedores comerciales y otras cuentas a pagar del Pasivo del Balance no coincide con la suma de todos los subepígrafes que lo componen.</p> <p>Errores detectados: <math>1,499,025.50</math> no es igual a <math>0 + 554,009.64 + 837,258.08 + 0 + 0 + 107,761.78 + 0</math></p>
<p><b>74. Balance. Activo.</b></p> <p>El importe de B) VII "Efectivo y otros activos líquidos equivalentes" del ejercicio X-1 del Activo del Balance no coincide con el importe de Efectivo o equivalente al comienzo del ejercicio del Estado de Flujos de Efectivo.</p> <p>Errores detectados: <math>18,511,237.65</math> no es igual a <math>0</math></p>

El documento original ha sido firmado electrónicamente por:		Fecha: 17-12-2020 13:42:17
PEDRO PACHECO GONZÁLEZ - Presidente		
El código seguro de verificación de esta copia es 1D94F6B6039C8420D80E9A239C23C810. La autenticidad de la misma puede ser comprobada en la siguiente dirección:	 	
<a href="https://sede.acuentascanarias.org/publico/documento/1D94F6B6039C8420D80E9A239C23C810">https://sede.acuentascanarias.org/publico/documento/1D94F6B6039C8420D80E9A239C23C810</a>		
Fecha de sellado electrónico del documento original: 22-12-2020 19:06:33	Fecha de emisión de esta copia: 22-12-2020 19:06:35	



B) Cuenta de Perdidas y Ganancias
<p><b>2. Cuenta de Perdidas y Ganancias.</b></p> <p>El importe de A.2) "Resultado Financiero" de la cuenta de P y G no coincide con la suma del importe de 14. ingresos financieros, 15 gastos financieros, 16. variación de valor razonable en instrumentos financieros, 17. diferencias de cambio, 18. deterioro y resultado por enajenación de inst. financieros y 19. otros ingresos y gastos de carácter financiero.</p> <p>Errores detectados: -378,929.10 no es igual a 191.48 - 378,820.58 + 0 + 0 + 0 + 0</p>
<p><b>3. Cuenta de Perdidas y Ganancias.</b></p> <p>El importe de A.3) "Resultado antes de impuestos" de la cuenta de P y G no coincide con la suma de A.1) Resultado de explotación y A.2) Resultado financieros.</p> <p>Errores detectados: 1,983,739.35 no es igual a 2,362,368.45 - 378,929.10</p>
<p><b>07. Cuenta Pérdidas y Ganancias</b></p> <p>El importe del epígrafe A).11.b) resultados por enajenaciones y otras de la Cuenta de Pérdidas y Ganancias no coincide con el importe del epígrafe A).2.e) Resultados por bajas y enajenaciones del inmovilizado del Estado de Flujos de Efectivo.</p> <p>Errores detectados: 4,113.26 no es igual a 0</p>
<p><b>14. Cuenta Pérdidas y Ganancias</b></p> <p>El importe del epígrafe A3) "Resultado antes de impuestos" del ejercicio anterior de la Cuenta Pérdidas y Ganancias no coincide con el importe del epígrafe A).1. "Resultado antes de impuestos" del ejercicio anterior del Estado de Flujos de Efectivo.</p> <p>Errores detectados: 3,232,307.88 no es igual a 3,174,201.62</p>
C) Estado de cambios en el Patrimonio Neto
<p><b>2. Estado de cambios en el Patrimonio Neto. Ingresos y Gastos reconocidos.</b></p> <p>El importe total de "B. Total de Ingresos y gastos imputados directamente al patrimonio neto "del Estado de ingresos y gastos reconocidos en el Estado de cambios en el patrimonio neto no coincide con la suma del importe de "I. Por valoración de Ingresos financieros, II. Por cobertura de flujos de efectivo, III. Subvenciones, donaciones y legados recibidos, IV. Por ganancias y pérdidas actuariales, V. Por activos no corrientes y pasivos vinculados mantenidos a la venta, VI. diferencias de conversión y VII Efecto impositivo.</p> <p>Errores detectados: 0 no es igual a 0 + 41,499.70 + 0 + 0 + 0 + 0 + 0</p>
<p><b>3. Estado de cambios en el Patrimonio Neto. Ingresos y Gastos reconocidos.</b></p> <p>El importe total de "C. Total transferencias a la cuenta de pérdidas y ganancias " del Estado de ingresos y gastos reconocidos en el Estado de cambios en el patrimonio neto no coincide con la suma del importe de "VIII. Por valoración de Ingresos financieros, IX. Por cobertura de flujos de efectivo, X. Subvenciones, donaciones y legados recibidos, XI. Por activos no corrientes y pasivos vinculados mantenidos a la venta, XII. diferencias de conversión y XIII Efecto impositivo.</p> <p>Errores detectados: 0 no es igual a 0 + 0 - 930,404.52 + 0 + 0 + 37,216.20</p>
<p><b>4. Estado de cambios en el Patrimonio Neto. Ingresos y Gastos reconocidos.</b></p> <p>El importe "Total de Ingresos y gastos reconocidos" del Estado de ingresos y gastos reconocidos en el Estado de cambios en el patrimonio neto no coincide con la suma del importe de A) Resultado de la cuenta de pérdidas y ganancias, B) total de ingresos y gastos imputados directamente al patrimonio neto y C) total transferencias a la cuenta de pérdidas y ganancias.</p> <p>Errores detectados: 1,082,524.03 no es igual a 1,934,212.65 + 0 + 0</p>
<p><b>07. Estado de cambios en el Patrimonio Neto. Total de cambios en el Patrimonio Neto</b></p> <p>El importe de B. SALDO AJUSTADO, INICIO DEL EJERCICIO 200X-1 del Capital Escriturado del Estado total de cambios en el patrimonio neto correspondiente al ejercicio terminado no coincide con el saldo final del año 200X-2 más los I. Ajustes por cambios de criterio de 2000X-2 y anteriores más los II. Ajustes por errores 200X-2 y anteriores</p> <p>Errores detectados: 0 no es igual a 80,973,456.07 + 0 + 0</p>

El documento original ha sido firmado electrónicamente por:		Fecha: 17-12-2020 13:42:17
PEDRO PACHECO GONZÁLEZ - Presidente		
El código seguro de verificación de esta copia es 1D94F6B6039C8420D80E9A239C23C810. La autenticidad de la misma puede ser comprobada en la siguiente dirección:	 	
<a href="https://sede.acuentascanarias.org/publico/documento/1D94F6B6039C8420D80E9A239C23C810">https://sede.acuentascanarias.org/publico/documento/1D94F6B6039C8420D80E9A239C23C810</a>		
Fecha de sellado electrónico del documento original: 22-12-2020 19:06:33	Fecha de emisión de esta copia: 22-12-2020 19:06:35	



<p><b>10. Estado de cambios en el Patrimonio Neto. Total de cambios en el Patrimonio Neto</b></p> <p>El importe de B. SALDO AJUSTADO, INICIO DEL EJERCICIO 200X-1 de las Reservas del Estado total de cambios en el patrimonio neto correspondiente al ejercicio terminado no coincide con el saldo final del año 200X-2 más los I. Ajustes por cambios de criterio de 200X-2 y anteriores más los II. Ajustes por errores 200X-2 y anteriores</p> <p>Errores detectados: 0 no es igual a 4,705,070.09 + 0 + 0</p>
<p><b>14. Estado de cambios en el Patrimonio Neto. Total de cambios en el Patrimonio Neto</b></p> <p>El importe de B. SALDO AJUSTADO, INICIO DEL EJERCICIO 200X-1 del Resultado del ejercicio del Estado total de cambios en el patrimonio neto correspondiente al ejercicio terminado no coincide con el saldo final del año 200X-2 más los I. Ajustes por cambios de criterio de 200X-2 y anteriores más los II. Ajustes por errores 200X-2 y anteriores</p> <p>Errores detectados: 0 no es igual a 14,259,521.51 + 0 + 0</p>
<p><b>17. Estado de cambios en el Patrimonio Neto. Total de cambios en el Patrimonio Neto</b></p> <p>El importe de B. SALDO AJUSTADO, INICIO DEL EJERCICIO 200X-1 de Ajustes por cambios de valor del Estado total de cambios en el patrimonio neto correspondiente al ejercicio terminado no coincide con el saldo final del año 200X-2 más los I. Ajustes por cambios de criterio de 200X-2 y anteriores más los II. Ajustes por errores 200X-2 y anteriores</p> <p>Errores detectados: 0 no es igual a -339,341.91 + 0 + 0</p>
<p><b>18. Estado de cambios en el Patrimonio Neto. Total de cambios en el Patrimonio Neto</b></p> <p>El importe de B. SALDO AJUSTADO, INICIO DEL EJERCICIO 200X-1 de Subvenciones, donaciones y legados recibidos del Estado total de cambios en el patrimonio neto correspondiente al ejercicio terminado no coincide con el saldo final del año 200X-2 más los I. Ajustes por cambios de criterio de 200X-2 y anteriores más los II. Ajustes por errores 200X-2 y anteriores</p> <p>Errores detectados: 0 no es igual a 31,411,470.38 + 0 + 0</p>
<p><b>34. Estado de cambios en el Patrimonio Neto. Total de cambios en el Patrimonio Neto</b></p> <p>El importe de III. Otras variaciones del patrimonio neto del apartado B. SALDO AJUSTADO, INICIO DEL EJERCICIO 200X-1 de las Reservas del Estado total de cambios en el patrimonio neto correspondiente al ejercicio terminado no coincide con la suma de 1. Movimiento de la reserva de revalorización y 2. Otras variaciones</p> <p>Errores detectados: 14,259,521.51 no es igual a 0 + 0</p>
<p><b>38. Estado de cambios en el Patrimonio Neto. Total de cambios en el Patrimonio Neto</b></p> <p>El importe de III. Otras variaciones del patrimonio neto del apartado B. SALDO AJUSTADO, INICIO DEL EJERCICIO 200X-1 de Resultado del ejercicio del Estado total de cambios en el patrimonio neto correspondiente al ejercicio terminado no coincide con la suma de 1. Movimiento de la reserva de revalorización y 2. Otras variaciones</p> <p>Errores detectados: -14,259,521.51 no es igual a 0 + 0</p>
<p><b>43. Estado de cambios en el Patrimonio Neto. Total de cambios en el Patrimonio Neto</b></p> <p>El importe de D. SALDO AJUSTADO, INICIO DEL EJERCICIO 200X del Capital Escriturado del Estado total de cambios en el patrimonio neto correspondiente al ejercicio terminado no coincide con el saldo final del año 200X-1 más los I. Ajustes por cambios de criterio de 200X-1 más los II. Ajustes por errores 200X-1</p> <p>Errores detectados: 0 no es igual a 30,936,736.00 + 0 + 0</p>
<p><b>46. Estado de cambios en el Patrimonio Neto. Total de cambios en el Patrimonio Neto</b></p> <p>El importe de D. SALDO AJUSTADO, INICIO DEL EJERCICIO 200X de las Reservas del Estado total de cambios en el patrimonio neto correspondiente al ejercicio terminado no coincide con el saldo final del año 200X-1 más los I. Ajustes por cambios de criterio de 200X-1 más los II. Ajustes por errores 200X-1</p> <p>Errores detectados: 0 no es igual a 18,964,591.60 + 0 + 0</p>
<p><b>50. Estado de cambios en el Patrimonio Neto. Total de cambios en el Patrimonio Neto</b></p> <p>El importe de D. SALDO AJUSTADO, INICIO DEL EJERCICIO 200X del Resultado del ejercicio del Estado total de cambios en el patrimonio neto correspondiente al ejercicio terminado no coincide con el saldo final del año 200X-1 más los I. Ajustes por cambios de criterio de 200X-1 más los II. Ajustes por errores 200X-1</p> <p>Errores detectados: 0 no es igual a 3,174,201.62 + 0 + 0</p>

El documento original ha sido firmado electrónicamente por:		Fecha: 17-12-2020 13:42:17
PEDRO PACHECO GONZÁLEZ - Presidente		
El código seguro de verificación de esta copia es 1D94F6B6039C8420D80E9A239C23C810. La autenticidad de la misma puede ser comprobada en la siguiente dirección:	 	
<a href="https://sede.acuentascanarias.org/publico/documento/1D94F6B6039C8420D80E9A239C23C810">https://sede.acuentascanarias.org/publico/documento/1D94F6B6039C8420D80E9A239C23C810</a>		
Fecha de sellado electrónico del documento original: 22-12-2020 19:06:33	Fecha de emisión de esta copia: 22-12-2020 19:06:35	

<p><b>53. Estado de cambios en el Patrimonio Neto. Total de cambios en el Patrimonio Neto</b></p> <p>El importe de D. SALDO AJUSTADO, INICIO DEL EJERCICIO 200X de Ajustes por cambios de valor del Estado total de cambios en el patrimonio neto correspondiente al ejercicio terminado no coincide con el saldo final del año 200X-1 más los I. Ajustes por cambios de criterio de 2000X-1 más los II. Ajustes por errores 200X-1</p> <p>Errores detectados: 0 no es igual a -41,499.70 + 0 + 0</p>
<p><b>54. Estado de cambios en el Patrimonio Neto. Total de cambios en el Patrimonio Neto</b></p> <p>El importe de D. SALDO AJUSTADO, INICIO DEL EJERCICIO 200X de Subvenciones, donaciones y legados recibidos del Estado total de cambios en el patrimonio neto correspondiente al ejercicio terminado no coincide con el saldo final del año 200X-1 más los I. Ajustes por cambios de criterio de 2000X-1 más los II. Ajustes por errores 200X-1</p> <p>Errores detectados: 0 no es igual a 30,518,282.06 + 0 + 0</p>
<p><b>58. Estado de cambios en el Patrimonio Neto. Total de cambios en el Patrimonio Neto</b></p> <p>El importe de II. Operaciones con socios o propietarios del apartado D). SALDO AJUSTADO, INICIO DEL EJERCICIO 200X de las Reservas del Estado total de cambios en el patrimonio neto no coincide con la suma de los 1. Aumentos de capital, 2. (-) Reducciones de capital 3. Conversión de pasivos financieros en patrimonio neto 4.(-) Distribución de dividendos 5. Operaciones con acciones y participaciones propias. 6. Incremento (reducción) de patrimonio neto resultante de una combinación de negocios y 7. Otras operaciones con socios o propietarios.</p> <p>Errores detectados: 2,221,941.13 no es igual a 0 - 0 - 0 + 0 + 0 + 0</p>
<p><b>62. Estado de cambios en el Patrimonio Neto. Total de cambios en el Patrimonio Neto</b></p> <p>El importe de II. Operaciones con socios o propietarios del apartado D). SALDO AJUSTADO, INICIO DEL EJERCICIO 200X del Resultado del ejercicio del Estado total de cambios en el patrimonio neto no coincide con la suma de los 1. Aumentos de capital, 2. (-) Reducciones de capital 3. Conversión de pasivos financieros en patrimonio neto 4.(-) Distribución de dividendos 5. Operaciones con acciones y participaciones propias. 6. Incremento (reducción) de patrimonio neto resultante de una combinación de negocios y 7. Otras operaciones con socios o propietarios.</p> <p>Errores detectados: -3,174,201.62 no es igual a 0 - 0 - 0 + 0 + 0 + 0</p>
<p><b>79. Estado de cambios en el Patrimonio Neto. Total de cambios en el Patrimonio Neto</b></p> <p>El importe de C. SALDO, FINAL DEL EJERCICIO 200X-1 del Capital Escriturado del Estado total de cambios en el patrimonio neto no coincide con B. SALDO AJUSTADO, INICIO DEL EJERCICIO 200X-1 más la suma de B.I. Total ingresos y gastos reconocidos, B.II. Operaciones con socios o propietarios y B. III. Otras variaciones del patrimonio neto</p> <p>Errores detectados: 30,936,736.00 no es igual a 0 + 0 + 0 + 0</p>
<p><b>82. Estado de cambios en el Patrimonio Neto. Total de cambios en el Patrimonio Neto</b></p> <p>El importe de C. SALDO, FINAL DEL EJERCICIO 200X-1 de las Reservas del Estado total de cambios en el patrimonio neto no coincide con B. SALDO AJUSTADO, INICIO DEL EJERCICIO 200X-1 más la suma de B.I. Total ingresos y gastos reconocidos, B.II. Operaciones con socios o propietarios y B. III. Otras variaciones del patrimonio neto</p> <p>Errores detectados: 18,964,591.60 no es igual a 0 + 0 + 0 + 14,259,521.51</p>
<p><b>86. Estado de cambios en el Patrimonio Neto. Total de cambios en el Patrimonio Neto</b></p> <p>El importe de C. SALDO, FINAL DEL EJERCICIO 200X-1 del Resultado del Ejercicio del Estado total de cambios en el patrimonio neto no coincide con B. SALDO AJUSTADO, INICIO DEL EJERCICIO 200X-1 más la suma de B.I. Total ingresos y gastos reconocidos, B.II. Operaciones con socios o propietarios y B. III. Otras variaciones del patrimonio neto</p> <p>Errores detectados: 3,174,201.62 no es igual a 0 + 3,174,201.62 + 0 - 14,259,521.51</p>
<p><b>89. Estado de cambios en el Patrimonio Neto. Total de cambios en el Patrimonio Neto</b></p> <p>El importe de C. SALDO, FINAL DEL EJERCICIO 200X-1 de los Ajustes por cambios de valor del Estado total de cambios en el patrimonio neto no coincide con B. SALDO AJUSTADO, INICIO DEL EJERCICIO 200X-1 más la suma de B.I. Total ingresos y gastos reconocidos, B.II. Operaciones con socios o propietarios y B. III. Otras variaciones del patrimonio neto</p> <p>Errores detectados: -41,499.70 no es igual a 0 + 297,842.21 + 0 + 0</p>
<p><b>90. Estado de cambios en el Patrimonio Neto. Total de cambios en el Patrimonio Neto</b></p> <p>El importe de C. SALDO, FINAL DEL EJERCICIO 200X-1 de las Subvenciones, donaciones y legados recibidos del Estado total de cambios en el patrimonio neto no coincide con B. SALDO AJUSTADO, INICIO DEL EJERCICIO 200X-1 más la suma de B.I. Total ingresos y gastos reconocidos, B.II. Operaciones con socios o propietarios y B. III. Otras variaciones del patrimonio neto</p> <p>Errores detectados: 30,518,282.06 no es igual a 0 - 893,188.32 + 0 + 0</p>

El documento original ha sido firmado electrónicamente por:		Fecha: 17-12-2020 13:42:17
PEDRO PACHECO GONZÁLEZ - Presidente		
El código seguro de verificación de esta copia es 1D94F6B6039C8420D80E9A239C23C810. La autenticidad de la misma puede ser comprobada en la siguiente dirección:	 	
<a href="https://sede.acuentascanarias.org/publico/documento/1D94F6B6039C8420D80E9A239C23C810">https://sede.acuentascanarias.org/publico/documento/1D94F6B6039C8420D80E9A239C23C810</a>		
Fecha de sellado electrónico del documento original: 22-12-2020 19:06:33	Fecha de emisión de esta copia: 22-12-2020 19:06:35	

<p><b>91. Estado de cambios en el Patrimonio Neto. Total de cambios en el Patrimonio Neto</b></p> <p>El importe de E. SALDO, FINAL DEL EJERCICIO 200X del Capital Escriturado del Estado total de cambios en el patrimonio neto no coincide con D. SALDO AJUSTADO, INICIO DEL EJERCICIO 200X más la suma de DI. Total ingresos y gastos reconocidos, DII. Operaciones con socios o propietarios y DIII. Otras variaciones del patrimonio neto</p> <p>Errores detectados: 30,936,736.00 no es igual a 0 + 0 + 0 + 0</p>
<p><b>94. Estado de cambios en el Patrimonio Neto. Total de cambios en el Patrimonio Neto</b></p> <p>El importe de E. SALDO, FINAL DEL EJERCICIO 200X de las Reservas del Estado total de cambios en el patrimonio neto no coincide con D. SALDO AJUSTADO, INICIO DEL EJERCICIO 200X más la suma de DI. Total ingresos y gastos reconocidos, DII. Operaciones con socios o propietarios y DIII. Otras variaciones del patrimonio neto</p> <p>Errores detectados: 21,186,532.73 no es igual a 0 + 0 + 2,221,941.13 + 0</p>
<p><b>98. Estado de cambios en el Patrimonio Neto. Total de cambios en el Patrimonio Neto</b></p> <p>El importe de E. SALDO, FINAL DEL EJERCICIO 200X del Resultado del ejercicio del Estado total de cambios en el patrimonio neto no coincide con D. SALDO AJUSTADO, INICIO DEL EJERCICIO 200X más la suma de DI. Total ingresos y gastos reconocidos, DII. Operaciones con socios o propietarios y DIII. Otras variaciones del patrimonio neto</p> <p>Errores detectados: 1,934,212.65 no es igual a 0 + 1,934,212.65 - 3,174,201.62 + 0</p>
<p><b>101. Estado de cambios en el Patrimonio Neto. Total de cambios en el Patrimonio Neto</b></p> <p>El importe de E. SALDO, FINAL DEL EJERCICIO 200X de los Ajustes por cambios de valor del Estado total de cambios en el patrimonio neto no coincide con D. SALDO AJUSTADO, INICIO DEL EJERCICIO 200X más la suma de DI. Total ingresos y gastos reconocidos, DII. Operaciones con socios o propietarios y DIII. Otras variaciones del patrimonio neto</p> <p>Errores detectados: 0 no es igual a 0 + 41,499.70 + 0 + 0</p>
<p><b>102. Estado de cambios en el Patrimonio Neto. Total de cambios en el Patrimonio Neto</b></p> <p>El importe de E. SALDO, FINAL DEL EJERCICIO 200X de las Subvenciones, donaciones y legados recibidos del Estado total de cambios en el patrimonio neto no coincide con D. SALDO AJUSTADO, INICIO DEL EJERCICIO 200X más la suma de DI. Total ingresos y gastos reconocidos, DII. Operaciones con socios o propietarios y DIII. Otras variaciones del patrimonio neto</p> <p>Errores detectados: 29,625,093.74 no es igual a 0 - 893,188.32 + 0 + 0</p>
<p><b>D) Estado de flujos de efectivo</b></p>
<p><b>2. Estado de flujos de efectivo.</b></p> <p>El importe de "8. Flujos de efectivo por actividades de inversión" en el Estado de flujos de efectivo no coincide con la diferencia de 6. Pagos por inversiones y 7. Cobros por desinversiones.</p> <p>Errores detectados: 686,726.52 no es igual a 956,699.23 + 269,972.71</p>
<p><b>3. Estado de flujos de efectivo.</b></p> <p>El importe de "12. Flujos de efectivo por actividades de financiación" en el Estado de flujos de efectivo no coincide con la suma de 9. Cobros y pagos por instrumentos de patrimonio, 10. cobros y pagos por instrumentos de pasivos financieros y 11. Pagos por dividendo y remuneraciones de otros instrumentos de patrimonio.</p> <p>Errores detectados: -11,411,636.99 no es igual a 78,715.90 - 10,538,092.40 + 952,260.49</p>
<p><b>4. Estado de flujos de efectivo.</b></p> <p>El importe de "E. Aumento/disminución neta del efectivo" en el Estado de flujos de efectivo no coincide con la suma de 5. Flujos de efectivo de las actividades de explotación, 8. Flujos de efectivo por actividades de inversión, 12. Flujos de efectivo por actividades de financiación y el importe de D) Efecto de las variaciones en los tipos de cambio.</p> <p>Errores detectados: 0 no es igual a -739,668.29 + 686,726.52 - 11,411,636.99 + 18,511,237.65</p>
<p><b>11. Estado de flujos de efectivo</b></p> <p>El importe de C) 10. Cobros y pagos por instrumentos de pasivo financiero en el Estado de flujos de efectivo no coincide con la suma de a) Emisión; b) Devolución y amortización de</p> <p>Errores detectados: -10,538,092.40 no es igual a 0 + 0</p>

El documento original ha sido firmado electrónicamente por:		Fecha: 17-12-2020 13:42:17
PEDRO PACHECO GONZÁLEZ - Presidente		
El código seguro de verificación de esta copia es 1D94F6B6039C8420D80E9A239C23C810. La autenticidad de la misma puede ser comprobada en la siguiente dirección:	 	
<a href="https://sede.acuentascanarias.org/publico/documento/1D94F6B6039C8420D80E9A239C23C810">https://sede.acuentascanarias.org/publico/documento/1D94F6B6039C8420D80E9A239C23C810</a>		
Fecha de sellado electrónico del documento original: 22-12-2020 19:06:33	Fecha de emisión de esta copia: 22-12-2020 19:06:35	

**13. Estado de flujos de efectivo**

El importe de C) 10. Cobros y pagos por instrumentos de pasivo financiero.a) Emisión en el Estado de flujos de efectivo no coincide con la suma de a.1) Obligaciones y otros valores negociables; a.2) Deudas con entidades de crédito y sucesivos que lo componen.

Errores detectados: 0 no es igual a 0 + 0 + 0 + 0 - 75,416.41

**14. Estado de flujos de efectivo**

El importe de C) 10. Cobros y pagos por instrumentos de pasivo financiero b) Devolución y amortización en el Estado de flujos de efectivo no coincide con la suma de b.1) Obligaciones y otros valores negociables; b.2) Deudas con entidades de crédito y sucesivos que lo componen

Errores detectados: 0 no es igual a 0 - 10,462,675.99 + 0 + 0 + 0

**15. Estado de flujos de efectivo**

El importe del Efectivo o equivalentes al comienzo del ejercicio del Estado de Flujos de efectivo no coincide con el importe del ejercicio anterior del apartado VII. "Efectivo y otros activos líquidos equivalente del Activo Corriente del Balance de situación

Errores detectados: 0 no es igual a 18,511,237.65

**16. Estado de flujos de efectivo**

El importe del Efectivo o equivalente al final del ejercicio del Estado de Flujos de efectivo no coincide con la suma de los importes de los apartados "Efectivo o equivalentes al comienzo del ejercicio y E) AUMENTO/DISMINUCIÓN NETA DEL EFECTIVO O EQUIVALENTES Errores

detectados: 7,046,658.89 no es igual a 0 + 0

El documento original ha sido firmado electrónicamente por:

PEDRO PACHECO GONZÁLEZ - Presidente

Fecha: 17-12-2020 13:42:17

El código seguro de verificación de esta copia es 1D94F6B6039C8420D80E9A239C23C810. La autenticidad de la misma puede ser comprobada en la siguiente dirección:



<https://sede.acuentascanarias.org/publico/documento/1D94F6B6039C8420D80E9A239C23C810>



Fecha de sellado electrónico del documento original: 22-12-2020 19:06:33

Fecha de emisión de esta copia: 22-12-2020 19:06:35

**ANEXO 2**  
**PRINCIPALES ESTADOS, MAGNITUDES E INDICADORES DE LAS CUENTAS ANUALES**  
**DEL CABILDO INSULAR**

El documento original ha sido firmado electrónicamente por: PEDRO PACHECO GONZÁLEZ - Presidente		Fecha: 17-12-2020 13:42:17
El código seguro de verificación de esta copia es 1D94F6B6039C8420D80E9A239C23C810. La autenticidad de la misma puede ser comprobada en la siguiente dirección: <a href="https://sede.acuentascanarias.org/publico/documento/1D94F6B6039C8420D80E9A239C23C810">https://sede.acuentascanarias.org/publico/documento/1D94F6B6039C8420D80E9A239C23C810</a>		
Fecha de sellado electrónico del documento original: 22-12-2020 19:06:33	Fecha de emisión de esta copia: 22-12-2020 19:06:36	



<b>TIPO ENTIDAD:</b>	Cabildo Insular	<b>Código:</b>	38 054	<b>Población:</b>	10.798
<b>MODELO:</b>	Normal				
<b>PROVINCIA:</b>	Santa Cruz de Tenerife			(Fuente: INE a 1 enero 2018)	

<u>LIQUIDACIÓN DEL PTO. DE INGRESOS</u>	Previsiones Iniciales	Modificaciones Previsiones	%	Previsiones Definitivas	Derechos Rec. Netos	%	%	Recaudación Neta	%	Pendiente Cobro
<b>1 IMPUESTOS DIRECTOS</b>	84.453,00	0,00	0,00%	84.453,00	76.430,47	90,50%	0,15%	76.430,47	100,00%	0,00
<b>2 IMPUESTOS INDIRECTOS</b>	24.761.017,00	34,00	0,00%	24.761.051,00	24.286.683,24	98,08%	47,71%	24.286.683,24	100,00%	0,00
<b>3 TASAS, P.P. Y OTROS INGRESOS</b>	1.918.434,00	0,00	0,00%	1.918.434,00	1.726.754,36	90,01%	3,39%	1.726.754,36	100,00%	0,00
<b>4 TRANSFERENCIAS CORRIENTES</b>	16.360.185,00	1.895.078,88	11,58%	18.255.263,88	18.346.193,02	100,50%	36,04%	17.770.503,43	96,86%	575.689,59
<b>5 INGRESOS PATRIMONIALES</b>	685.151,00	0,00	0,00%	685.151,00	649.753,54	94,83%	1,28%	647.753,54	99,69%	2.000,00
<b>6 ENAJENACION INVERSIONES REALES</b>	0,00	0,00	0,00%	0,00	0,00	0,00%	0,00%	0,00	0,00%	0,00
<b>7 TRANSFERENCIAS DE CAPITAL</b>	125.868,00	5.447.346,02	4327,82%	5.573.214,02	5.572.986,59	100,00%	10,95%	2.222.986,59	39,89%	3.350.000,00
<b>8 ACTIVOS FINANCIEROS</b>	201.667,00	16.219.515,25	8042,72%	16.421.182,25	241.770,00	1,47%	0,47%	234.774,76	97,11%	6.995,24
<b>9 PASIVOS FINANCIEROS</b>	0,00	0,00	0,00%	0,00	0,00	0,00%	0,00%	0,00	0,00%	0,00
<b>TOTAL INGRESOS</b>	<b>44.136.775,00</b>	<b>23.561.974,15</b>	<b>53,38%</b>	<b>67.698.749,15</b>	<b>50.900.571,22</b>	<b>75,19%</b>	<b>100,00%</b>	<b>46.965.886,39</b>	<b>92,27%</b>	<b>3.934.684,83</b>

<u>LIQUIDACIÓN DEL PTO. DE GASTOS</u>	Créditos Iniciales	Modificaciones de Crédito	%	Créditos Definitivos	Obligaciones Rec. Netas	%	%	Pagos Liquidados	%	Pendiente Pago
<b>1 GASTOS DE PERSONAL</b>	11.835.383,61	94.404,43	0,80%	11.929.788,04	8.764.207,37	73,46%	23,43%	8.742.115,97	99,75%	22.091,40
<b>2 GASTOS CORR. EN BS. Y SERV.</b>	11.823.328,81	1.302.120,96	11,01%	13.125.449,77	7.703.522,94	58,69%	20,59%	5.857.411,15	76,04%	1.846.111,79
<b>3 GASTOS FINANCIEROS</b>	57.219,44	123.775,22	216,32%	180.994,66	57.118,28	31,56%	0,15%	57.118,28	100,00%	0,00
<b>4 TRANSFERENCIAS CORRIENTES</b>	16.614.431,23	2.502.380,51	15,06%	19.116.811,74	16.040.643,27	83,91%	42,87%	14.283.973,62	89,05%	1.756.669,65
<b>5 FONDO DE CONTINGENCIA</b>	200.000,00	-45.218,00	-22,61%	154.782,00	0,00	0,00%	0,00%	0,00	0,00%	0,00
<b>6 INVERSIONES REALES</b>	2.595.681,16	17.135.418,03	660,15%	19.731.099,19	4.111.188,46	20,84%	10,99%	3.502.783,21	85,20%	608.405,25
<b>7 TRANSFERENCIAS DE CAPITAL</b>	573.000,00	227.875,00	39,77%	800.875,00	333.000,00	41,58%	0,89%	333.000,00	100,00%	0,00
<b>8 ACTIVOS FINANCIEROS</b>	218.500,00	21.218,00	9,71%	239.718,00	184.831,23	77,10%	0,49%	184.831,23	100,00%	0,00
<b>9 PASIVOS FINANCIEROS</b>	219.230,75	2.200.000,00	1003,51%	2.419.230,75	219.230,75	9,06%	0,59%	219.230,75	100,00%	0,00
<b>TOTAL GASTOS</b>	<b>44.136.775,00</b>	<b>23.561.974,15</b>	<b>53,38%</b>	<b>67.698.749,15</b>	<b>37.413.742,30</b>	<b>55,27%</b>	<b>100,00%</b>	<b>33.180.464,21</b>	<b>88,69%</b>	<b>4.233.278,09</b>

<u>REMANENTE DE TESORERÍA</u>	
<b>1. Fondos líquidos</b>	<b>47.338.383,27</b>
<b>2. (+) Derechos pendientes de cobro</b>	<b>4.717.913,89</b>
(+) del Presupuesto corriente	3.934.684,83
(+) de Presupuestos cerrados	783.229,06
(+) de operaciones no presupuestarias	0,00
<b>3. (-) Obligaciones pendientes de pago</b>	<b>4.864.424,30</b>
(+) del Presupuesto corriente	4.233.278,09
(+) de Presupuestos cerrados	746,27
(+) de operaciones no presupuestarias	630.399,94
<b>4. (+) Partidas pendientes de aplicación</b>	<b>-9.826.581,72</b>
(-) cobros realizados ptes. aplicac. defin.	9.858.608,77
(+) pagos realizados ptes. aplicac. defin.	32.027,05
<b>I. Remanente de tesorería total (1+2-3+4)</b>	<b>37.365.291,14</b>
<b>II. Saldos de dudoso cobro</b>	<b>231.303,40</b>
<b>III. Exceso de financiación afectada</b>	<b>8.212.349,43</b>
<b>IV. Remanente tesorería para gastos generales (I-II-III)</b>	<b>28.921.638,31</b>

<u>PRESUPUESTOS CERRADOS</u>	Derechos	Obligaciones
<b>Saldo a 1 de enero de 2018</b>	<b>4.183.053,64</b>	<b>3.089.560,78</b>
Variación	0,00	0,00
Cobros/Pagos	3.399.824,58	3.088.814,51
<b>Saldo a 31 de diciembre de 2018</b>	<b>783.229,06</b>	<b>746,27</b>

<u>RESULTADO PRESUPUESTARIO</u>		
1. Derechos reconocidos netos	50.900.571,22	
2. Obligaciones reconocidas netas	37.413.742,30	
<b>3. Resultado presupuestario del ejercicio (1-2)</b>		<b>13.486.828,92</b>
4. Gastos finan. reman. tesorería para gtos. generales	478.804,61	
5. Desviaciones de financiación negativas del ejercicio	3.426.240,40	
6. Desviaciones de financiación positivas del ejercicio	6.631.008,03	
<b>7. RESULTADO PRESUPUESTARIO AJUSTADO</b>		<b>10.760.865,90</b>

<u>INDICADORES PRESUPUESTARIOS</u>	
1. EJECUCIÓN DEL PRESUPUESTO DE INGRESOS	75,19%
2. EJECUCIÓN DEL PRESUPUESTO DE GASTOS	55,27%
3. REALIZACIÓN DE COBROS	92,27%
4. REALIZACIÓN DE PAGOS	88,69%
5. CARGA FINANCIERA DEL EJERCICIO	0,61%
6. AHORRO NETO	27,28%
7. EFICACIA EN LA GESTIÓN RECAUDATORIA	100,00%

El documento original ha sido firmado electrónicamente por:

PEDRO PACHECO GONZÁLEZ - Presidente

Fecha: 17-12-2020 13:42:17

El código seguro de verificación de esta copia es 1D94F6B6039C8420D80E9A239C23C810. La autenticidad de la misma puede ser comprobada en la siguiente dirección:

<https://sede.acuentascanarias.org/publico/documento/1D94F6B6039C8420D80E9A239C23C810>



<b>TIPO ENTIDAD:</b>	Cabildo Insular	<b>Código:</b>	38 054	<b>Página 2/2</b>
<b>MODELO:</b>	Normal			
<b>PROVINCIA:</b>	Santa Cruz de Tenerife	<b>Población:</b>	10.798	

BALANCE					
ACTIVO	EJERCICIO 2018	%	PATRIMONIO NETO Y PASIVO	EJERCICIO 2018	%
<b>A) ACTIVO NO CORRIENTE</b>	<b>208.144.143,55</b>	<b>79,60%</b>	<b>A) PATRIMONIO NETO</b>	<b>243.835.492,75</b>	<b>93,25%</b>
I. Inmovilizado intangible	77.922,25	0,03%	I. Patrimonio	213.633.999,54	81,70%
II. Inmovilizado material	189.028.961,58	72,29%	II. Patrimonio generado	30.201.493,21	11,55%
III. Inversiones inmobiliarias	0,00	0,00%	III. Ajustes por cambios de valor	0,00	0,00%
IV. Patrimonio público del suelo	0,00	0,00%	IV. Subvenciones recibidas ptes. imputación a rdos.	0,00	0,00%
V. Inv. financ. a l/p en entid. grupo, multig. y asoci.	18.692.119,17	7,15%	<b>B) PASIVO NO CORRIENTE</b>	<b>488.155,74</b>	<b>0,19%</b>
VI. Inversiones financieras a l/p	345.140,55	0,13%	I. Provisiones a l/p	0,00	0,00%
VII. Deudores y otras cuentas a cobrar a l/p	0,00	0,00%	II. Deudas a l/p	488.155,74	0,19%
<b>B) ACTIVO CORRIENTE</b>	<b>53.346.842,32</b>	<b>20,40%</b>	III. Deudas con entid. del grupo, multig. y asoci. l/p	0,00	0,00%
I. Activos en estado de venta	0,00	0,00%	IV. Acreedores y otras cuentas a pagar a l/p	0,00	0,00%
II. Existencias	1.489.616,15	0,57%	V. Ajustes por periodificación a l/p	0,00	0,00%
III. Deudores y otras cuentas a cobrar a c/p	4.508.761,01	1,72%	<b>C) PASIVO CORRIENTE</b>	<b>17.167.337,38</b>	<b>6,57%</b>
IV. Inv. financ. a c/p en entid. grupo, multig. y asoci.	0,00	0,00%	I. Provisiones a c/p	0,00	0,00%
V. Inversiones financieras a c/p	9.876,53	0,00%	II. Deudas a c/p	3.404.548,45	1,30%
VI. Ajustes por periodificación	0,00	0,00%	III. Deudas con entid. grupo, multig. y asoci. c/p	0,00	0,00%
VII. Efectivo y otros activos líquidos equivalentes	47.338.588,63	18,10%	IV. Acreedores y otras cuentas a pagar a c/p	13.762.788,93	5,26%
			V. Ajustes por periodificación a c/p	0,00	0,00%
<b>TOTAL ACTIVO</b>	<b>261.490.985,87</b>	<b>100,00%</b>	<b>TOTAL PATRIMONIO NETO Y PASIVO</b>	<b>261.490.985,87</b>	<b>100,00%</b>

**1. ESTADO TOTAL DE CAMBIOS EN EL PATRIMONIO NETO**

	I. Patrimonio	II. Patrimonio generado	III. Ajustes por cambio valor	IV. Subvenciones recibidas	TOTAL
Patrimonio neto al final del ejercicio anterior	196.106.567,42	29.812.738,98	0,00	0,00	225.919.306,40
Aj. por cambios de crit. contables y corr.errores	0,00	0,00	0,00	0,00	0,00
Patrimonio neto inicial ajustado del ejercicio actual	196.106.567,42	29.812.738,98	0,00	0,00	225.919.306,40
Variaciones del patrimonio neto ejercicio actual	17.527.432,12	388.754,23	0,00	0,00	17.916.186,35
<b>PATRIMONIO NETO AL FINAL DEL EJERCICIO ACTUAL</b>	<b>213.633.999,54</b>	<b>30.201.493,21</b>	<b>0,00</b>	<b>0,00</b>	<b>243.835.492,75</b>

**2. ESTADO DE INGRESOS Y GASTOS RECONOCIDOS**

I. Resultado económico patrimonial	17.916.186,35
II. Ingresos y gastos reconocidos direct. en p. neto	0,00
III. Transferencias a la cta. de rdo. ec-patrimonial	0,00
<b>IV. TOTAL ingresos y gastos reconocidos</b>	<b>17.916.186,35</b>

**CUENTA DE RESULTADO ECONÓMICO- PATRIMONIAL**

Resultado (ahorro/desahorro) neto del ejercicio	<b>17.916.186,35</b>
---	----------------------

**3. ESTADO DE OPERACIONES CON LA ENTIDAD O ENTIDADES PROPIETARIAS**

a) OPERACIONES PATRIMONIALES CON LA ENTIDAD O ENTIDADES PROPIETARIAS	
1. Aportación patrimonial dineraria	0,00
2. Aportación de bienes y derechos	0,00
3. Asunción y condonación de pasivos financieros	0,00
4. Otras aportaciones de la entidad propietaria	0,00
5. (-) Devolución de bienes y derechos	0,00
6. (-) Otras devoluciones a la entidad propietaria	0,00
<b>TOTAL</b>	<b>0,00</b>
b) OTRAS OPERACIONES CON LA ENTIDAD O ENTIDADES PROPIETARIAS	
I. Ingresos y gastos reconoc. direct. cta. rtdo. ec-pat.	-38.003,13
II. Ingresos y gastos reconoc. directamente p. neto	0,00
<b>TOTAL (I+II)</b>	<b>-38.003,13</b>

**ESTADO DE FLUJOS DE EFECTIVO**

	TOTALES
I. FLUJOS DE EFECTIVO DE LAS ACTIVIDADES DE GESTIÓN	18.069.873,62
II. FLUJOS DE EFECTIVO DE LAS ACTIVIDADES DE INVERSIÓN	-3.740.675,25
III. FLUJOS DE EFECTIVO DE LAS ACTIVIDADES DE FINANCIACIÓN	-219.230,75
IV. FLUJOS DE EFECTIVO PENDIENTES DE CLASIFICACIÓN	9.496.465,72
V. EFECTO DE LAS VARIACIONES DE LOS TIPOS DE CAMBIO	0,00
<b>VI. INCREMENTO/DISMINUCIÓN NETA DEL EFECTIVO</b>	<b>23.606.433,34</b>
Efectivo y activos líq. equiv.al efectivo al inicio del ej.	<b>23.732.155,29</b>
Efectivo y activos líq. equiv.al efectivo al final del ej.	<b>47.338.588,63</b>

**INDICADORES FINANCIEROS Y PATRIMONIALES**

1. LIQUIDEZ INMEDIATA	2,76
2. ENDEUDAMIENTO POR HABITANTE	1.635,07 €
3. RELACIÓN DE ENDEUDAMIENTO	35,17

El documento original ha sido firmado electrónicamente por:

PEDRO PACHECO GONZÁLEZ - Presidente



Fecha: 17-12-2020 13:42:17

El código seguro de verificación de esta copia es 1D94F6B6039C8420D80E9A239C23C810. La autenticidad de la misma puede ser comprobada en la siguiente dirección:

<https://sede.acuentascanarias.org/publico/documento/1D94F6B6039C8420D80E9A239C23C810>



**ANEXO 3**  
**ACUERDOS ADOPTADOS CONTRARIOS A REPAROS,**  
**ACUERDOS CON OMISIÓN DEL TRÁMITE DE FISCALIZACIÓN Y ANOMALÍAS EN MATERIA DE**  
**INGRESOS**

El documento original ha sido firmado electrónicamente por: PEDRO PACHECO GONZÁLEZ - Presidente		Fecha: 17-12-2020 13:42:17
El código seguro de verificación de esta copia es 1D94F6B6039C8420D80E9A239C23C810. La autenticidad de la misma puede ser comprobada en la siguiente dirección: <a href="https://sede.acuentascanarias.org/publico/documento/1D94F6B6039C8420D80E9A239C23C810">https://sede.acuentascanarias.org/publico/documento/1D94F6B6039C8420D80E9A239C23C810</a>		
Fecha de sellado electrónico del documento original: 22-12-2020 19:06:33	Fecha de emisión de esta copia: 22-12-2020 19:06:36	

### ACUERDOS ADOPTADOS CONTRARIOS A REPAROS

- Por entidad. Número de acuerdos e importe

ACUERDOS CONTRARIOS A REPAROS - EJERCICIO 2018				
Entidad	Número	%	Importe (€)	%
Entidad Principal	73	80,2%	4.896.419,38	92,7%
Servicios Sociales	17	18,7%	374.311,46	7,1%
Consejo Insular de Aguas	1	1,1%	9.167,37	0,2%
<b>Total</b>	<b>91</b>	<b>100,0%</b>	<b>5.279.898,21</b>	<b>100,0%</b>



- Por causa del reparo. Número de acuerdos e importe

ACUERDOS CONTRARIOS A REPAROS - EJERCICIO 2018					
Causa del Reparó	Entidad	Número reparos	%	Importe Reparos (€)	%
Derivación de comprobaciones materiales de obras, suministros, adquisiciones y servicios	Entidad Principal	1	1,1%	1.926,00	0,0%
	Servicios Sociales	0	0,0%	0,00	0,0%
	Consejo Insular de Aguas	0	0,0%	0,00	0,0%
	<b>Sub-Total</b>	<b>1</b>	<b>1,1%</b>	<b>1.926,00</b>	<b>0,0%</b>
Insuficiencia de crédito o el propuesto no sea adecuado	Entidad Principal	3	3,3%	24.664,71	0,5%
	Servicios Sociales	0	0,0%	0,00	0,0%
	Consejo Insular de Aguas	0	0,0%	0,00	0,0%
	<b>Sub-Total</b>	<b>3</b>	<b>3,3%</b>	<b>24.664,71</b>	<b>0,5%</b>
Omisión en el expediente de requisitos o trámites esenciales	Entidad Principal	69	75,8%	4.869.828,67	92,2%
	Servicios Sociales	17	18,7%	374.311,46	7,1%
	Consejo Insular de Aguas	1	1,1%	9.167,37	0,2%
	<b>Sub-Total</b>	<b>87</b>	<b>95,6%</b>	<b>5.253.307,50</b>	<b>99,5%</b>
<b>Total</b>		<b>91</b>	<b>100,0%</b>	<b>5.279.898,21</b>	<b>100,0%</b>

- Por modalidad del gasto. Número de acuerdos e importe

ACUERDOS CONTRARIOS A REPAROS - EJERCICIO 2018					
Modalidad de gastos	Entidad	Número	%	Importe (€)	%
Gastos de Personal	Entidad Principal	3	3,3%	2.051,06	0,0%
	Servicios Sociales	13	14,3%	283.641,06	5,4%
	Consejo Insular de Aguas	0	0,0%	0,00	0,0%
	<b>Sub-Total</b>	<b>16</b>	<b>17,6%</b>	<b>285.692,12</b>	<b>5,4%</b>
Expedientes de contratación	Entidad Principal	57	62,6%	3.456.116,53	65,5%
	Servicios Sociales	4	4,4%	90.670,40	1,7%
	Consejo Insular de Aguas	1	01,1%	9.167,37	0,2%
	<b>Sub-Total</b>	<b>62</b>	<b>68,1%</b>	<b>3.555.954,30</b>	<b>67,3%</b>
Expedientes de subvenciones y ayudas públicas	Entidad Principal	9	9,9%	371.363,64	7,0%
	Servicios Sociales	0	0,0%	0,00	0,0%
	Consejo Insular de Aguas	0	0,0%	0,00	0,0%
	<b>Sub-Total</b>	<b>9</b>	<b>9,9%</b>	<b>371.363,64</b>	<b>7,0%</b>
Gastos derivados de otros procedimientos	Entidad Principal	4	4,4%	1.066.888,15	20,2%
	Servicios Sociales	0	0,0%	0,00	0,0%
	Consejo Insular de Aguas	0	0,0%	0,00	0,0%
	<b>Sub-Total</b>	<b>4</b>	<b>4,4%</b>	<b>1.066.888,15</b>	<b>20,2%</b>
<b>Total</b>		<b>91</b>	<b>100,0%</b>	<b>5.279.898,21</b>	<b>100,0%</b>

**ANEXO 4**  
**RELACIONES ANUALES DE CONTRATACIÓN**

El documento original ha sido firmado electrónicamente por: PEDRO PACHECO GONZÁLEZ - Presidente		Fecha: 17-12-2020 13:42:17
El código seguro de verificación de esta copia es 1D94F6B6039C8420D80E9A239C23C810. La autenticidad de la misma puede ser comprobada en la siguiente dirección: <a href="https://sede.acuentascanarias.org/publico/documento/1D94F6B6039C8420D80E9A239C23C810">https://sede.acuentascanarias.org/publico/documento/1D94F6B6039C8420D80E9A239C23C810</a>		
Fecha de sellado electrónico del documento original: 22-12-2020 19:06:33	Fecha de emisión de esta copia: 22-12-2020 19:06:36	

## RELACIONES ANUALES DE CONTRATACIÓN

### - Por tipo de entidad

Entidades	Nº contratos	%	Importe de adjudicación sin impuestos indirectos (€)	%
Cabildo Insular	164	80,79%	8.814.676,84	94,60%
Consejo Insular de Aguas de el Hierro	7	3,45%	68.815,40	0,74%
Servicios Sociales de El Hierro	9	4,43%	109.922,27	1,18%
Empresa Insular de Servicios el Meridiano, SAU	10	4,93%	101.624,08	1,09%
Mercadería, SAU	4	1,97%	43.917,43	0,47%
Gorona del Viento, SA	9	4,43%	178.762,56	1,92%
<b>Total</b>	<b>203</b>	<b>100,00%</b>	<b>9.317.718,58</b>	<b>100,00%</b>

### - Procedimiento de adjudicación por tipo de contrato. Número de contratos e importe de adjudicación

Procedimiento contratación	Abierto		Negociado sin publicidad		Contratos menores		Total	
	Nº contratos	Importe de adjudicación sin impuestos indirectos (€)	Nº contratos	Importe de adjudicación sin impuestos indirectos (€)	Nº contratos	Importe de adjudicación sin impuestos indirectos (€)	Nº contratos	Importe de adjudicación sin impuestos indirectos (€)
Obras	5	3.354.464,75	0	0,00	15	270.727,23	20	3.625.192
Suministro	5	3.242.414,27	0	0,00	43	419.841,53	48	3.662.256
Servicios	3	359.881,35	5	275.173,37	127	1.395.216,08	135	2.030.271
<b>Total</b>	<b>13</b>	<b>6.956.760</b>	<b>5</b>	<b>275.173,37</b>	<b>185</b>	<b>2.085.784,84</b>	<b>203</b>	<b>9.317.718,58</b>

### - Por forma de tramitación

Tipo de contrato/ Forma de tramitación	Ordinaria		Urgente		Total	
	Nº contratos	Importe de adjudicación sin impuestos indirectos (€)	Nº contratos	Importe de adjudicación sin impuestos indirectos (€)	Nº contratos	Importe de adjudicación sin impuestos indirectos (€)
Obras	5	3.354.464,75	0	0,00	5	3.354.464,75
Suministro	5	3.242.414,27	0	0,00	5	3.242.414,27
Servicios	7	579.554,72	1	55.500,00	8	635.054,72
<b>Total</b>	<b>17</b>	<b>7.176.433,74</b>	<b>1</b>	<b>55.500,00</b>	<b>18</b>	<b>7.231.933,74</b>