

**INFORME DEFINITIVO  
DE LA FISCALIZACIÓN DE LA CUENTA GENERAL DEL EJERCICIO 2021 DEL  
AYUNTAMIENTO DE ARTENARA**

En el ejercicio de la función fiscalizadora que le impone el artículo 11, apartado b) de la Ley Territorial 4/1989, de 2 de mayo, de la Audiencia de Cuentas de Canarias, y en virtud del artículo 223 del Texto Refundido de la Ley Reguladora de las Haciendas Locales, aprobado por el Real Decreto Legislativo 2/2004, de 5 marzo (en adelante, TRLRHL), en base a las cuentas anuales integrantes de la Cuenta General del EJERCICIO ECONÓMICO DE 2021, esta Audiencia de Cuentas emite el presente Informe definitivo.

La Entidad ha presentado la información que compone la Cuenta General por vía telemática y ajustada a los requisitos de la Instrucción de Contabilidad para la Administración Local.

La Administración Local del municipio de Artenara durante el ejercicio 2021 está formada exclusivamente por el Ayuntamiento de Artenara.

En la fiscalización llevada a cabo sobre la misma se han observado los aspectos siguientes, figurando en el Anexo únicamente los incumplimientos relacionados con la coherencia interna y el contenido de las cuentas anuales, y en su caso, los relativos a la cumplimentación de la Información Adicional:

A) Liquidación del Presupuesto

La Liquidación del Presupuesto ha sido aprobada fuera del plazo establecido en el artículo 191.3 del TRLRHL.


B) Aprobación de la Cuenta General

La Cuenta General no se ha formado en el plazo legalmente establecido en el artículo 212.1 del TRLRHL.

C) Balance

1.- El Balance presenta partidas con signo contrario a su naturaleza.

2.- El importe del epígrafe C) II.2. "Deudas a corto plazo. Deudas con entidades de crédito" del Pasivo del Balance no coincide con el saldo final de las correspondientes cuentas del Balance de comprobación.

<b>Firmado por:</b>	PEDRO PACHECO GONZÁLEZ - Presidente <a href="#">Ver firma</a>	Fecha: 19-12-2023 13:11:26	
<b>Registrado en:</b>	SALIDA - Nº: 2023-001560	Fecha: 20-12-2023 09:38	
Nº expediente administrativo: 2022-000004 Código Seguro de Verificación (CSV): 5A742E179D6ABEC3CEE04286AC78F20B Comprobación CSV: <a href="https://sede.acuentascanarias.org/publico/documento/5A742E179D6ABEC3CEE04286AC78F20B">https://sede.acuentascanarias.org/publico/documento/5A742E179D6ABEC3CEE04286AC78F20B</a>			
Fecha de sellado electrónico: 20-12-2023 09:39:25 <a href="#">Ver sello</a>	- 1/13 -	Fecha de emisión de esta copia: 20-12-2023 10:41:01	


D) Memoria

Los derechos reconocidos netos de ingresos de naturaleza tributaria en "Indicadores presupuestarios. Del presupuesto de ingresos corriente. Autonomía fiscal" de la Memoria, no coinciden con la suma de los derechos reconocidos netos correspondientes de la Liquidación del presupuesto de ingresos.

E) Documentación complementaria

1.- En el Acta de Arqueo remitida figuran una o varias cuentas que aparece sin saldo inicial ni movimientos en el ejercicio y para los que no se ha recibido certificación bancaria de saldo. En el caso de que se trate de cuenta ya cancelada debe ser objeto de baja en contabilidad.

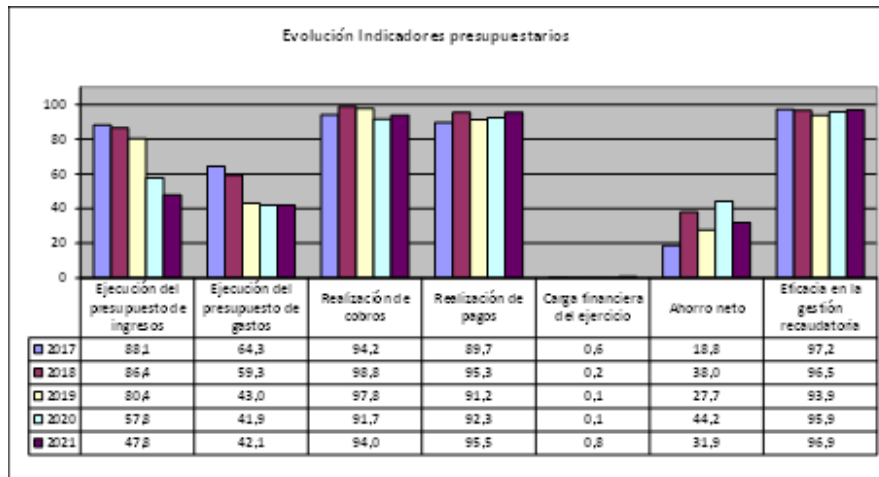
2.- En el estado de conciliación entre saldos contables y bancarios, no figuran identificadas las partidas conciliatorias con indicación de la fecha en que se originaron dichas diferencias.

<b>Firmado por:</b>	PEDRO PACHECO GONZÁLEZ - Presidente	Fecha: 19-12-2023 13:11:26	
<b>Registrado en:</b>	SALIDA - Nº: 2023-001560	Fecha: 20-12-2023 09:38	
Nº expediente administrativo: 2022-000004 Código Seguro de Verificación (CSV): 5A742E179D6ABEC3CEE04286AC78F20B Comprobación CSV: <a href="https://sede.acuentascanarias.org/publico/documento/5A742E179D6ABEC3CEE04286AC78F20B">https://sede.acuentascanarias.org/publico/documento/5A742E179D6ABEC3CEE04286AC78F20B</a>			
Fecha de sellado electrónico: 20-12-2023 09:39:25	- 2/13 -	Fecha de emisión de esta copia: 20-12-2023 10:41:01	

## ANÁLISIS DE INDICADORES

### A) INDICADORES PRESUPUESTARIOS

A continuación se realiza un análisis de la evolución en cinco ejercicios de siete indicadores presupuestarios relevantes, con el valor que a juicio de la Audiencia de Cuentas resulta razonable.



- **Ejecución del presupuesto de ingresos**

El índice de ejecución de ingresos mide el porcentaje de las previsiones definitivas de ingresos que han dado lugar al reconocimiento contable de derechos liquidados.

Se debe tener en cuenta que, en el caso de las modificaciones de crédito financiadas con el Remanente de tesorería para gastos generales o Excesos de Financiación Afectada, estas fuentes de financiación no figuran como derechos reconocidos, lo que sesga este indicador.

Valores para este índice mayores al 90 % se consideran satisfactorios; en cambio, valores inferiores alertan sobre la formulación de unas previsiones excesivas de ingresos.

En la evolución de este indicador en los ejercicios analizados se observa una caída de 40,3 puntos porcentuales.

- **Ejecución del presupuesto de gastos**

El índice de ejecución de gastos expresa el porcentaje que suponen las obligaciones reconocidas con cargo al presupuesto de gastos del ejercicio corriente en relación con el volumen de créditos definitivos.

El índice de ejecución de gastos, que nos muestra el grado en que los créditos definitivos han dado lugar al reconocimiento de obligaciones, también ha de alcanzar valores superiores al 80 %.

En la evolución de este indicador en los ejercicios analizados se observa una caída de 22,2 puntos porcentuales.

- **Realización de cobros**

El índice de cumplimiento de los cobros refleja el porcentaje de derechos liquidados con cargo al presupuesto corriente que han sido cobrados durante el ejercicio presupuestario.

Este indicador mide, por lo tanto, la capacidad de la Entidad Pública para transformar en liquidez los derechos de cobro liquidados y vencidos, es decir, el ritmo de cobro.

En principio, parece deseable que el valor del índice supere el 80 %, lo que supondría una razonable conversión en liquidez de los derechos de cobro liquidados.

No se observan cambios significativos en la evolución de este indicador en los ejercicios analizados.


En la evolución de este indicador en los ejercicios analizados se observa un aumento de 5,8 puntos porcentuales.

- **Realización de pagos**

El índice de cumplimiento de pago de los gastos refleja el porcentaje de obligaciones reconocidas durante el ejercicio con cargo al presupuesto corriente que han sido pagadas durante el mismo.

Valores para este índice entre el 80 % y el 90 % se consideran satisfactorios; en cambio, valores inferiores alertan sobre la posible existencia de dificultades en la tesorería.

En la evolución de este indicador en los ejercicios analizados se observa un aumento de 5,8 puntos porcentuales.

<b>Firmado por:</b>	PEDRO PACHECO GONZÁLEZ - Presidente	Fecha: 19-12-2023 13:11:26	
<b>Registrado en:</b>	SALIDA - Nº: 2023-001560	Fecha: 20-12-2023 09:38	
Nº expediente administrativo: 2022-000004 Código Seguro de Verificación (CSV): 5A742E179D6ABEC3CEE04286AC78F20B Comprobación CSV: <a href="https://sede.acuentascanarias.org/publico/documento/5A742E179D6ABEC3CEE04286AC78F20B">https://sede.acuentascanarias.org/publico/documento/5A742E179D6ABEC3CEE04286AC78F20B</a>			
Fecha de sellado electrónico: 20-12-2023 09:39:25	- 4/13 -	Fecha de emisión de esta copia: 20-12-2023 10:41:01	

- **Carga financiera del ejercicio**

Este indicador relaciona por cociente la carga financiera del ejercicio (obligaciones reconocidas por los capítulos 3 y 9) con los derechos liquidados por operaciones corrientes.

Cuanto menor sea el peso de la carga financiera en relación con los ingresos corrientes, mayor margen de maniobra tendrá la Entidad para financiar sus inversiones.

En la evolución de este indicador en los ejercicios analizados se observa una ligera disminución de 0,2 puntos porcentuales.

- **Ahorro neto**

El índice de ahorro neto se obtiene dividiendo el ahorro neto (derechos reconocidos corrientes menos obligaciones reconocidas corrientes y obligaciones reconocidas del capítulo 9), por el volumen de derechos liquidados por operaciones corrientes.

Este indicador refleja la capacidad que tiene la Entidad de atender con sus recursos ordinarios a sus gastos corrientes, incluida la imputación al presente de las deudas contraídas en el pasado para la financiación de las inversiones. Debe presentar valores positivos.

En la evolución de este indicador en los ejercicios analizados se observa un aumento de 13,1 puntos porcentuales.


- **Eficacia en la gestión recaudatoria**

El índice de gestión recaudatoria refleja el porcentaje de derechos liquidados con cargo a los ingresos tributarios y precios públicos que han sido cobrados durante el ejercicio presupuestario.

Este indicador mide, por lo tanto, la capacidad de la Entidad para transformar en liquidez los derechos de cobro liquidados y vencidos de los capítulos 1, 2 y 3, es decir, el ritmo de cobro.

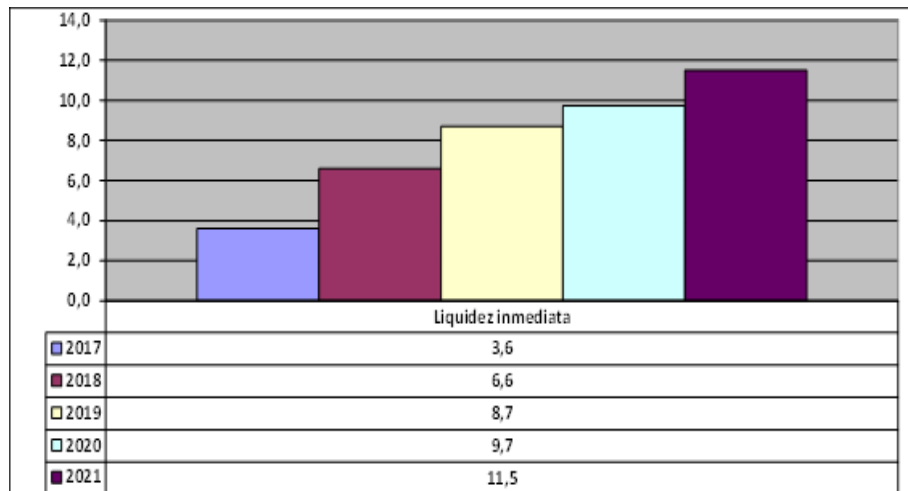
En principio, parece deseable que el valor del índice supere el 80 %, lo que supondría una razonable conversión en liquidez de los derechos de cobro liquidados.

En la evolución de este indicador en los ejercicios analizados se observa una ligera disminución de 0,3 puntos porcentuales.

<b>Firmado por:</b>	PEDRO PACHECO GONZÁLEZ - Presidente	Fecha: 19-12-2023 13:11:26	
<b>Registrado en:</b>	SALIDA - Nº: 2023-001560	Fecha: 20-12-2023 09:38	
Nº expediente administrativo: 2022-000004 Código Seguro de Verificación (CSV): 5A742E179D6ABEC3CEE04286AC78F20B Comprobación CSV: <a href="https://sede.acuentascanarias.org/publico/documento/5A742E179D6ABEC3CEE04286AC78F20B">https://sede.acuentascanarias.org/publico/documento/5A742E179D6ABEC3CEE04286AC78F20B</a>			
Fecha de sellado electrónico: 20-12-2023 09:39:25	- 5/13 -	Fecha de emisión de esta copia: 20-12-2023 10:41:01	

## B) INDICADORES FINANCIEROS

Se realiza un análisis de la evolución en cinco ejercicios de tres indicadores financieros, con indicación del valor que a juicio de la Audiencia de Cuentas resulta razonable.



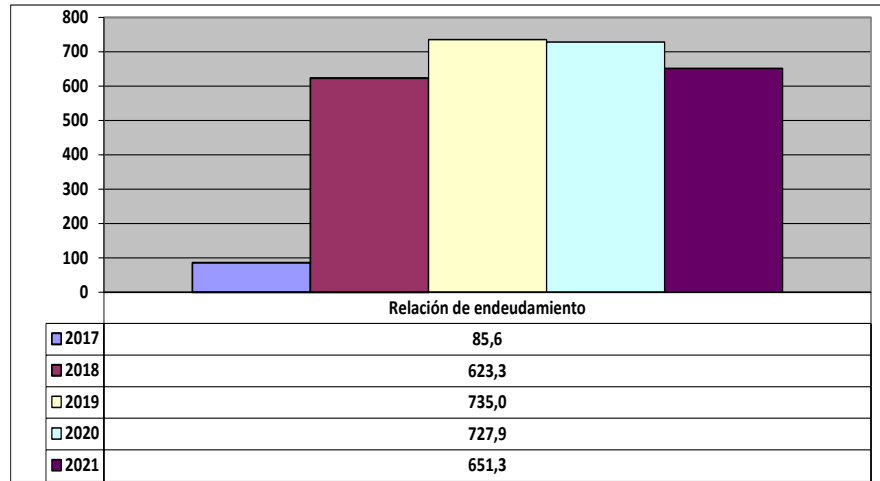
- **Liquidez inmediata**

Se obtiene determinando el porcentaje que suponen los fondos líquidos (dinero disponible en caja y bancos, así como otras inversiones financieras temporales con un alto grado de liquidez) con relación a las obligaciones presupuestarias y no presupuestarias a corto plazo.

Este indicador refleja a 31 de diciembre el porcentaje de deudas presupuestarias y no presupuestarias que pueden atenderse con la liquidez inmediatamente disponible. Cuanto mayor sea este porcentaje, menor es el riesgo financiero de la Entidad, si bien un valor excesivo revelará un excedente de liquidez que habrá que colocar.

Ahora bien, dado que habitualmente se considera que el valor del ratio debería situarse en el intervalo 0,70 - 0,90 niveles superiores pondrían de manifiesto un excedente de tesorería que debería ser objeto de inversión por parte de la Entidad, al objeto de obtener una rentabilidad más adecuada.

En la evolución de este indicador en los ejercicios analizados se observa un aumento, en tantos por uno, de 7,9.




- **Relación de endeudamiento**

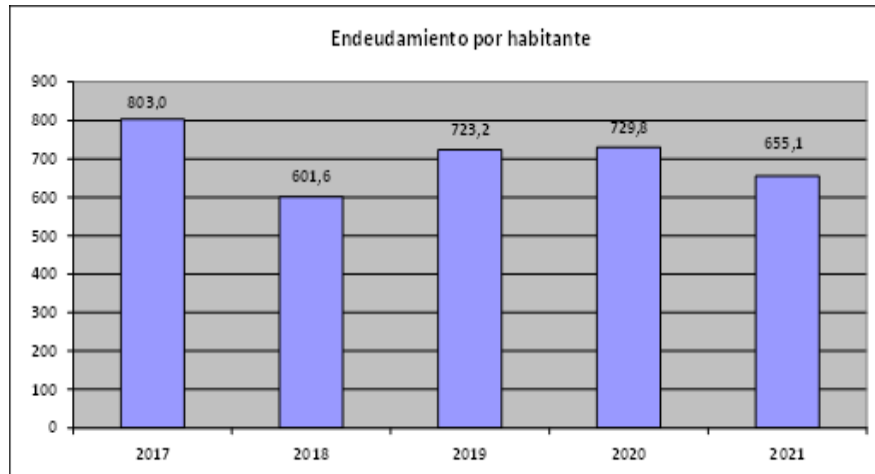
Se define como el cociente, en tanto por uno, entre las agrupaciones de provisiones y acreedores a corto plazo (pasivo corriente), sobre las agrupaciones de provisiones y acreedores a largo plazo (pasivo no corriente) del pasivo del balance.

Indica qué porcentaje representa el exigible a corto plazo, sobre las obligaciones reembolsables a largo plazo. Un valor superior a 1 indica un mayor volumen de deuda a corto plazo que de deuda a largo plazo, y a la inversa.

Cuanto más se aproxima su valor a cero, mayor es el peso de las obligaciones a largo plazo sobre el total de obligaciones a corto y a la inversa.

En la evolución de este indicador en los ejercicios analizados se observa un aumento, en tantos por uno, de 565,7.

<b>Firmado por:</b>	PEDRO PACHECO GONZÁLEZ - Presidente	Fecha: 19-12-2023 13:11:26	
<b>Registrado en:</b>	SALIDA - Nº: 2023-001560	Fecha: 20-12-2023 09:38	
Nº expediente administrativo: 2022-000004 Código Seguro de Verificación (CSV): 5A742E179D6ABEC3CEE04286AC78F20B Comprobación CSV: <a href="https://sede.acuentascanarias.org/publico/documento/5A742E179D6ABEC3CEE04286AC78F20B">https://sede.acuentascanarias.org/publico/documento/5A742E179D6ABEC3CEE04286AC78F20B</a>			
Fecha de sellado electrónico: 20-12-2023 09:39:25	- 7/13 -	Fecha de emisión de esta copia: 20-12-2023 10:41:01	



- **Endeudamiento por habitante**


El índice relativo a la deuda per cápita, o endeudamiento por habitante, se obtiene dividiendo el pasivo corriente y el no corriente existente a 31 de diciembre entre el número de habitantes. Este indicador refleja el montante de deuda per cápita, y ha de ser analizado observando su evolución a lo largo del tiempo.

Obviamente, cuanto mayor sea esta ratio, mayor es el nivel de endeudamiento de la Entidad y mayor riesgo de insolvencia se produce.

En la evolución de este indicador en los ejercicios analizados se observa un caída de 147,9 € por habitante.

Santa Cruz de Tenerife, a 29 de noviembre de 2023.


EL PRESIDENTE EN FUNCIONES,  
Pedro Pacheco González

<b>Firmado por:</b>	PEDRO PACHECO GONZÁLEZ - Presidente	Fecha: 19-12-2023 13:11:26	
<b>Registrado en:</b>	SALIDA - Nº: 2023-001560	Fecha: 20-12-2023 09:38	
Nº expediente administrativo: 2022-000004 Código Seguro de Verificación (CSV): 5A742E179D6ABEC3CEE04286AC78F20B Comprobación CSV: <a href="https://sede.acuentascanarias.org/publico/documento/5A742E179D6ABEC3CEE04286AC78F20B">https://sede.acuentascanarias.org/publico/documento/5A742E179D6ABEC3CEE04286AC78F20B</a>			
Fecha de sellado electrónico: 20-12-2023 09:39:25	- 8/13 -	Fecha de emisión de esta copia: 20-12-2023 10:41:01	



**ALEGACIONES AL INFORME PROVISIONAL DE LA FISCALIZACIÓN DE LA CUENTA  
GENERAL DEL EJERCICIO 2021 DEL AYUNTAMIENTO DE ARTENARA**

En el plazo concedido para ello la Entidad no remitió alegaciones al Informe provisional de fiscalización.


<b>Firmado por:</b>	PEDRO PACHECO GONZÁLEZ - Presidente	<b>Fecha:</b> 19-12-2023 13:11:26	
<b>Registrado en:</b>	SALIDA - Nº: 2023-001560	<b>Fecha:</b> 20-12-2023 09:38	
Nº expediente administrativo: 2022-000004 Código Seguro de Verificación (CSV): 5A742E179D6ABEC3CEE04286AC78F20B Comprobación CSV: <a href="https://sede.acuentascanarias.org/publico/documento/5A742E179D6ABEC3CEE04286AC78F20B">https://sede.acuentascanarias.org/publico/documento/5A742E179D6ABEC3CEE04286AC78F20B</a>			
<b>Fecha de sellado electrónico:</b> 20-12-2023 09:39:25	- 9/13 -	<b>Fecha de emisión de esta copia:</b> 20-12-2023 10:41:01	

# INCIDENCIAS

## Cuenta General del ejercicio 2021 de la Entidad Ayuntamiento Artenara (Las Palmas)

### INCIDENCIAS EN LAS CUENTAS ANUALES Y DOCUMENTACIÓN COMPLEMENTARIA

Ayuntamiento Artenara (NIF: P3500500H)	
<b>A) Balance de situación</b>	
<b>45. Balance. Activo.</b>	<p>El importe del epígrafe B) V.2. "Inversiones financieras a corto plazo. Créditos y valores representativos de deuda" del Activo del Balance aparece con signo negativo.</p> <p>Errores detectados: -15,421.98 es menor que 0</p> <p>Esta incidencia se ha dado también en el ejercicio anterior.</p>
<b>14. Balance. Pasivo.</b>	<p>El importe del epígrafe C) II.2. "Deudas a corto plazo. Deudas con entidades de crédito" del Pasivo del Balance aparece con signo negativo.</p> <p>Errores detectados: -35.22 es menor que 0</p> <p>Esta incidencia se ha dado también en el ejercicio anterior.</p>
<b>42. Balance. Pasivo.</b>	<p>El importe del epígrafe C) II.2. "Deudas a corto plazo. Deudas con entidades de crédito" del Pasivo del Balance no coincide con el saldo final acreedor de las cuentas 520, 521 y 527 del Balance de comprobación de la Memoria.</p> <p>Errores detectados: -35.22 no es igual a <math>0 + 1,540.37 + 0</math></p> <p>Esta incidencia se ha dado también durante los 3 ejercicios anteriores.</p>
<b>25) Memoria. Indicadores financieros, patrimoniales y presupuestarios</b>	
<b>57. Memoria. 25 Indicadores financieros, patrimoniales y presupuestarios.</b>	<p>El Total de derechos reconocidos netos de ingresos de naturaleza tributaria en el apartado 25.2.b.4) "Indicadores presupuestarios. Del presupuesto de ingresos corriente. Autonomía fiscal de la Memoria" no coinciden con la suma de los derechos reconocidos netos de los capítulos I, II y III de la Liquidación del Presupuesto de ingresos deducidos los derechos reconocidos netos de los artículos 34,36,38 y 39 de la Liquidación del presupuesto de ingresos.</p> <p>Errores detectados: 1,040,282.94 no es igual a <math>109,191.67 + 931,091.27 + 134,033.32 - 240.00 - 0 - 1,824.05 - 40,145.98</math></p> <p>Esta incidencia se ha dado también durante los 3 ejercicios anteriores.</p>


<b>Firmado por:</b>	PEDRO PACHECO GONZÁLEZ - Presidente	<b>Fecha:</b> 19-12-2023 13:11:26	
<b>Registrado en:</b>	SALIDA - Nº: 2023-001560	<b>Fecha:</b> 20-12-2023 09:38	
Nº expediente administrativo: 2022-000004 Código Seguro de Verificación (CSV): 5A742E179D6ABEC3CEE04286AC78F20B Comprobación CSV: <a href="https://sede.acuentascanarias.org/publico/documento/5A742E179D6ABEC3CEE04286AC78F20B">https://sede.acuentascanarias.org/publico/documento/5A742E179D6ABEC3CEE04286AC78F20B</a>			
<b>Fecha de sellado electrónico:</b>	20-12-2023 09:39:25	- 10/13 -	<b>Fecha de emisión de esta copia:</b> 20-12-2023 10:41:02

# INCIDENCIAS

## Cuenta General del ejercicio 2021 de la Entidad Ayuntamiento Artenara (Las Palmas)

### INCIDENCIAS EN LAS CUENTAS ANUALES Y DOCUMENTACIÓN COMPLEMENTARIA

Ayuntamiento Artenara (NIF: P3500500H)	
<b>A) Balance de situación</b>	
<b>45. Balance. Activo.</b>	<p>El importe del epígrafe B) V.2. "Inversiones financieras a corto plazo. Créditos y valores representativos de deuda" del Activo del Balance aparece con signo negativo.</p> <p>Errores detectados: -15,421.98 es menor que 0</p> <p>Esta incidencia se ha dado también en el ejercicio anterior.</p>
<b>14. Balance. Pasivo.</b>	<p>El importe del epígrafe C) II.2. "Deudas a corto plazo. Deudas con entidades de crédito" del Pasivo del Balance aparece con signo negativo.</p> <p>Errores detectados: -35.22 es menor que 0</p> <p>Esta incidencia se ha dado también en el ejercicio anterior.</p>
<b>42. Balance. Pasivo.</b>	<p>El importe del epígrafe C) II.2. "Deudas a corto plazo. Deudas con entidades de crédito" del Pasivo del Balance no coincide con el saldo final acreedor de las cuentas 520, 521 y 527 del Balance de comprobación de la Memoria.</p> <p>Errores detectados: -35.22 no es igual a <math>0 + 1,540.37 + 0</math></p> <p>Esta incidencia se ha dado también durante los 3 ejercicios anteriores.</p>
<b>25) Memoria. Indicadores financieros, patrimoniales y presupuestarios</b>	
<b>57. Memoria. 25 Indicadores financieros, patrimoniales y presupuestarios.</b>	<p>El Total de derechos reconocidos netos de ingresos de naturaleza tributaria en el apartado 25.2.b.4) "Indicadores presupuestarios. Del presupuesto de ingresos corriente. Autonomía fiscal de la Memoria" no coinciden con la suma de los derechos reconocidos netos de los capítulos I, II y III de la Liquidación del Presupuesto de ingresos deducidos los derechos reconocidos netos de los artículos 34,36,38 y 39 de la Liquidación del presupuesto de ingresos.</p> <p>Errores detectados: <math>1,040,282.94</math> no es igual a <math>109,191.67 + 931,091.27 + 134,033.32 - 240.00 - 0 - 1,824.05 - 40,145.98</math></p> <p>Esta incidencia se ha dado también durante los 3 ejercicios anteriores.</p>

<b>Firmado por:</b>	PEDRO PACHECO GONZÁLEZ - Presidente	Fecha: 19-12-2023 13:11:26	
<b>Registrado en:</b>	SALIDA - Nº: 2023-001560	Fecha: 20-12-2023 09:38	
Nº expediente administrativo: 2022-000004 Código Seguro de Verificación (CSV): 5A742E179D6ABEC3CEE04286AC78F20B Comprobación CSV: <a href="https://sede.acuentascanarias.org/publico/documento/5A742E179D6ABEC3CEE04286AC78F20B">https://sede.acuentascanarias.org/publico/documento/5A742E179D6ABEC3CEE04286AC78F20B</a>			
Fecha de sellado electrónico: 20-12-2023 09:39:25	- 11/13 -	Fecha de emisión de esta copia: 20-12-2023 10:41:02	

TIPO ENTIDAD:	Ayuntamiento	Página 1/2
MODELO:	Normal	Población: 1.046
PROVINCIA:	Las Palmas	(Fuente: INE a 1 enero)

LIQUIDACIÓN DEL PTO. DE INGRESOS	Previsiones Iniciales	Modificaciones Previsiones	%	Previsiones Definitivas	Derechos Rec. Netos	%	%	Recaudación Neta	%	Pendiente Cobro
1 IMPUESTOS DIRECTOS	107.463,98	0,00	0,00%	107.463,98	109.191,67	101,61%	2,85%	94.504,21	86,55%	14.687,46
2 IMPUESTOS INDIRECTOS	1.060.505,26	0,00	0,00%	1.060.505,26	931.091,27	87,80%	24,33%	931.091,27	100,00%	0,00
3 TASAS, P.P. Y OTROS INGRESOS	97.891,14	0,00	0,00%	97.891,14	134.033,32	136,92%	3,50%	112.705,84	84,09%	21.327,48
4 TRANSFERENCIAS CORRIENTES	1.162.851,54	492.786,41	42,38%	1.655.637,95	2.151.124,22	129,93%	56,21%	2.094.766,44	97,38%	56.357,78
5 INGRESOS PATRIMONIALES	3.495,85	0,00	0,00%	3.495,85	1.284,00	36,73%	0,03%	1.177,00	91,67%	107,00
6 ENAJENACION INVERSIONES REALES	0,00	0,00	0,00%	0,00	0,00	0,00%	0,00%	0,00	0,00%	0,00
7 TRANSFERENCIAS DE CAPITAL	901.947,94	523.332,98	58,02%	1.425.280,92	499.902,46	35,07%	13,06%	360.744,46	72,16%	139.158,00
8 ACTIVOS FINANCIEROS	0,00	3.661.723,08	0,00%	3.661.723,08	0,00	0,00%	0,00%	0,00	0,00%	0,00
9 PASIVOS FINANCIEROS	0,00	0,00	0,00%	0,00	0,00	0,00%	0,00%	0,00	0,00%	0,00
<b>TOTAL INGRESOS</b>	<b>3.334.155,71</b>	<b>4.677.842,47</b>	<b>140,30%</b>	<b>8.011.998,18</b>	<b>3.826.626,94</b>	<b>47,76%</b>	<b>100,00%</b>	<b>3.594.989,22</b>	<b>93,95%</b>	<b>231.637,72</b>

LIQUIDACIÓN DEL PTO. DE GASTOS	Créditos Iniciales	Modificaciones de Crédito	%	Créditos Definitivos	Obligaciones Rec. Netas	%	%	Pagos Líquidos	%	Pendiente Pago
1 GASTOS DE PERSONAL	1.438.152,90	221.343,23	15,39%	1.659.496,13	1.233.843,49	74,35%	37,00%	1.203.006,41	97,50%	30.837,08
2 GASTOS CORR. EN BS. Y SERV.	817.018,84	549.950,36	67,31%	1.366.969,20	891.281,30	65,20%	26,73%	774.479,64	86,90%	116.801,66
3 GASTOS FINANCIEROS	300,00	30.250,07	10083,36%	30.550,07	24.798,71	81,17%	0,74%	24.798,71	100,00%	0,00
4 TRANSFERENCIAS CORRIENTES	78.780,00	99.539,16	126,35%	178.319,16	114.215,99	64,05%	3,42%	114.215,99	100,00%	0,00
5 FONDO DE CONTINGENCIA	61.000,00	0,00	0,00%	61.000,00	0,00	0,00%	0,00%	0,00	0,00%	0,00
6 INVERSIONES REALES	912.953,90	2.894.849,76	317,09%	3.807.803,66	1.062.656,24	27,91%	31,86%	1.061.951,99	99,93%	704,25
7 TRANSFERENCIAS DE CAPITAL	21.700,00	803.352,71	3702,09%	825.052,71	8.154,55	0,99%	0,24%	4.822,76	59,14%	3.331,79
8 ACTIVOS FINANCIEROS	0,00	0,00	0,00%	0,00	0,00	0,00%	0,00%	0,00	0,00%	0,00
9 PASIVOS FINANCIEROS	4.250,07	-4.250,07	-100,00%	0,00	0,00	0,00%	0,00%	0,00	0,00%	0,00
<b>TOTAL GASTOS</b>	<b>3.334.155,71</b>	<b>4.595.035,22</b>	<b>137,82%</b>	<b>7.929.190,93</b>	<b>3.334.950,28</b>	<b>42,06%</b>	<b>100,00%</b>	<b>3.183.275,50</b>	<b>95,45%</b>	<b>151.674,78</b>

<b>REMANENTE DE TESORERÍA</b>	
1. Fondos líquidos	7.867.181,52
2. (+) Derechos pendientes de cobro	2.218.744,60
(+) del Presupuesto corriente	231.637,72
(+) de Presupuestos cerrados	1.807.810,37
(+) de operaciones no presupuestarias	179.296,51
3. (-) Obligaciones pendientes de pago	692.491,59
(+) del Presupuesto corriente	151.674,78
(+) de Presupuestos cerrados	339.755,66
(+) de operaciones no presupuestarias	201.061,15
4. (+) Partidas pendientes de aplicación	-2.211,56
(-) cobros realizados ptes. aplicac. defin.	4.148,96
(+) pagos realizados ptes. aplicac. defin.	1.937,40
I. Remanente de tesorería total (1+2-3+4)	9.391.222,97
II. Saldos de dudoso cobro	1.642.409,43
III. Exceso de financiación afectada	2.251.912,36
IV. Remanente tesorería para gastos generales (I-II-III)	5.496.901,18

<b>PRESUPUESTOS CERRADOS</b>	Derechos	Obligaciones
Saldo a 1 de enero de 2021	2.069.611,24	578.760,09
Variación	19.641,00	0,00
Cobros/Pagos	242.159,87	239.004,43
<b>Saldo a 31 de diciembre de 2021</b>	<b>1.807.810,37</b>	<b>339.755,66</b>

<b>RESULTADO PRESUPUESTARIO</b>		
1. Derechos reconocidos netos	3.826.626,94	
2. Obligaciones reconocidas netas	3.334.950,28	
<b>3. Resultado presupuestario del ejercicio (1-2)</b>		<b>491.676,66</b>
4. Gastos finan. reman. tesorería para gtos. generales	327.634,92	
5. Desviaciones de financiación negativas del ejercicio	751.780,15	
6. Desviaciones de financiación positivas del ejercicio	651.708,78	
<b>7. RESULTADO PRESUPUESTARIO AJUSTADO</b>		<b>919.382,95</b>

<b>INDICADORES PRESUPUESTARIOS</b>	
1. EJECUCIÓN DEL PRESUPUESTO DE INGRESOS	47,76%
2. EJECUCIÓN DEL PRESUPUESTO DE GASTOS	42,06%
3. REALIZACIÓN DE COBROS	93,95%
4. REALIZACIÓN DE PAGOS	95,45%
5. CARGA FINANCIERA DEL EJERCICIO	0,75%
6. AHORRO NETO	31,94%
7. EFICACIA EN LA GESTIÓN RECAUDATORIA	96,93%

TIPO ENTIDAD:	Ayuntamiento	Página 2/2
MODELO:	Normal	
PROVINCIA:	Las Palmas	Población: 1.046

BALANCE					
ACTIVO	EJERCICIO 2021	%	PATRIMONIO NETO Y PASIVO	EJERCICIO 2021	%
<b>A) ACTIVO NO CORRIENTE</b>	<b>16.389.053,45</b>	<b>66,03%</b>	<b>A) PATRIMONIO NETO</b>	<b>24.135.005,29</b>	<b>97,24%</b>
I. Inmovilizado intangible	30.761,42	0,12%	I. Patrimonio	8.264.294,98	33,30%
II. Inmovilizado material	16.357.877,38	65,91%	II. Patrimonio generado	15.870.710,31	63,94%
III. Inversiones inmobiliarias	0,00	0,00%	III. Ajustes por cambios de valor	0,00	0,00%
IV. Patrimonio público del suelo	0,00	0,00%	IV. Subvenciones recibidas ptes. imputación a rdos.	0,00	0,00%
V. Inv. financ. a l/p en entid. grupo, multig. y asoci.	0,00	0,00%	<b>B) PASIVO NO CORRIENTE</b>	<b>1.050,40</b>	<b>0,00%</b>
VI. Inv. financ. a l/p	0,00	0,00%	I. Provisiones a l/p	0,00	0,00%
VII. Deudores y otras cuentas a cobrar a l/p	414,65	0,00%	II. Deudas a l/p	1.050,40	0,00%
<b>B) ACTIVO CORRIENTE</b>	<b>8.431.160,80</b>	<b>33,97%</b>	III. Deudas con entid. del grupo, multig. y asoci. l/p	0,00	0,00%
I. Activos en estado de venta	0,00	0,00%	IV. Acreedores y otras cuentas a pagar a l/p	0,00	0,00%
II. Existencias	0,00	0,00%	V. Ajustes por periodificación a l/p	0,00	0,00%
III. Deudores y otras cuentas a cobrar a c/p	477.992,47	1,93%	<b>C) PASIVO CORRIENTE</b>	<b>684.158,56</b>	<b>2,76%</b>
IV. Inv. financ. a c/p en entid. grupo, multig. y asoci.	0,00	0,00%	I. Provisiones a c/p	0,00	0,00%
V. Inv. financ. a c/p	85.986,81	0,35%	II. Deudas a c/p	316.590,47	1,28%
VI. Ajustes por periodificación	0,00	0,00%	III. Deudas con entid. grupo, multig. y asoci. c/p	0,00	0,00%
VII. Efectivo y otros activos líquidos equivalentes	7.867.181,52	31,70%	IV. Acreedores y otras cuentas a pagar a c/p	367.568,09	1,48%
			V. Ajustes por periodificación a c/p	0,00	0,00%
<b>TOTAL ACTIVO</b>	<b>24.820.214,25</b>	<b>100,00%</b>	<b>TOTAL PATRIMONIO NETO Y PASIVO</b>	<b>24.820.214,25</b>	<b>100,00%</b>

**1. ESTADO TOTAL DE CAMBIOS EN EL PATRIMONIO NETO**

	I. Patrimonio	II. Patrimonio generado	III. Ajustes por cambio valor	IV. Subvenciones recibidas	TOTAL
Patrimonio neto al final del ejercicio 2020	8.264.294,98	14.384.969,76	0,00	0,00	22.649.264,74
Aj. por cambios de crit. contables y corr.err.	0,00	0,00	0,00	0,00	0,00
Patrimonio neto inicial ajustado del ejercicio 2021	8.264.294,98	14.384.969,76	0,00	0,00	22.649.264,74
Variaciones del patrimonio neto ejercicio 2021	0,00	1.485.740,55	0,00	0,00	1.485.740,55
<b>PATRIMONIO NETO AL FINAL DEL EJERCICIO 2021</b>	<b>8.264.294,98</b>	<b>15.870.710,31</b>	<b>0,00</b>	<b>0,00</b>	<b>24.135.005,29</b>

**2. ESTADO DE INGRESOS Y GASTOS RECONOCIDOS**

I. Resultado económico patrimonial	1.488.214,64
II. Ingresos y gastos reconocidos direct. en p. neto	0,00
III. Transferencias a la cta. de rdo. ec-patrimonial	0,00
<b>IV. TOTAL ingresos y gastos reconocidos</b>	<b>1.488.214,64</b>

**CUENTA DE RESULTADO ECONÓMICO- PATRIMONIAL**

Resultado (ahorro/desahorro) neto del ejercicio	1.488.214,64
---	--------------

**3. ESTADO DE OPERACIONES CON LA ENTIDAD O ENTIDADES PROPIETARIAS**

<b>a) OPERACIONES PATRIMONIALES CON LA ENTIDAD O ENTIDADES PROPIETARIAS</b>	
1. Aportación patrimonial dineraria	0,00
2. Aportación de bienes y derechos	0,00
3. Asunción y condonación de pasivos financieros	0,00
4. Otras aportaciones de la entidad propietaria	0,00
5. (-) Devolución de bienes y derechos	0,00
6. (-) Otras devoluciones a la entidad propietaria	0,00
<b>TOTAL</b>	
<b>b) OTRAS OPERACIONES CON LA ENTIDAD O ENTIDADES PROPIETARIAS</b>	
I. Ingresos y gastos reconoc. direct. cta. rtdo. ec-pat.	23.008,86
II. Ingresos y gastos reconoc. directamente p. neto	0,00
<b>TOTAL (I+II)</b>	<b>23.008,86</b>

**ESTADO DE FLUJOS DE EFECTIVO**

	TOTALES
I. FLUJOS DE EFECTIVO DE LAS ACTIVIDADES DE GESTIÓN	1.544.198,94
II. FLUJOS DE EFECTIVO DE LAS ACTIVIDADES DE INVERSIÓN	-1.123.235,98
III. FLUJOS DE EFECTIVO DE LAS ACTIVIDADES DE FINANCIACIÓN	0,00
IV. FLUJOS DE EFECTIVO PENDIENTES DE CLASIFICACIÓN	2.935,53
V. EFECTO DE LAS VARIACIONES DE LOS TIPOS DE CAMBIO	0,00
VI. INCREMENTO/DISMINUCIÓN NETA DEL EFECTIVO	<b>423.898,49</b>
<b>Efectivo y activos líq. equiv.al efectivo al inicio del ej.</b>	<b>7.443.283,03</b>
<b>Efectivo y activos líq. equiv.al efectivo al final del ej.</b>	<b>7.867.181,52</b>

**INDICADORES FINANCIEROS Y PATRIMONIALES**

1. LIQUIDEZ INMEDIATA	11,50
2. ENDEUDAMIENTO POR HABITANTE	655,08 €
3. RELACIÓN DE ENDEUDAMIENTO	651,33

