

**INFORME DEFINITIVO
DE LA FISCALIZACIÓN DE LA CUENTA GENERAL DEL EJERCICIO 2021 DE LA
MANCOMUNIDAD INTERMUNICIPAL DEL SURESTE DE GRAN CANARIA**

En el ejercicio de la función fiscalizadora que le impone el artículo 11, apartado b) de la Ley Territorial 4/1989, de 2 de mayo, de la Audiencia de Cuentas de Canarias, y en virtud del artículo 223 del Texto Refundido de la Ley Reguladora de las Haciendas Locales, aprobado por el Real Decreto Legislativo 2/2004, de 5 marzo, en base a las cuentas anuales integrantes de la Cuenta General del EJERCICIO ECONÓMICO DE 2021, esta Audiencia de Cuentas emite el presente Informe definitivo.

La Entidad ha presentado, con posterioridad al plazo legalmente establecido, la información que compone la Cuenta General por vía telemática y ajustada a los requisitos de la Instrucción de Contabilidad para la Administración Local.

En la fiscalización llevada a cabo sobre la misma se han observado los aspectos siguientes, figurando en el Anexo únicamente los incumplimientos relacionados con la coherencia interna y el contenido de las cuentas anuales, y en su caso, los relativos a la cumplimentación de la Información Adicional:

A) Balance

1.- El Balance presenta partidas con signo contrario a su naturaleza.


2.- El importe de algunos epígrafes del activo del Balance no coincide, con el saldo final de las correspondientes cuentas del Balance de comprobación.

B) Memoria

El importe de los derechos pendientes de cobro de operaciones no presupuestarias reflejado en "Información presupuestaria. Estado del remanente de tesorería" de la Memoria, no coincide con la suma de los saldos al cierre del ejercicio de las cuentas que corresponden del Balance de Comprobación.


Santa Cruz de Tenerife, a 29 de noviembre de 2023.

EL PRESIDENTE EN FUNCIONES,
Pedro Pacheco González

Firmado por:	PEDRO PACHECO GONZÁLEZ - Presidente Ver firma	Fecha: 19-12-2023 13:12:08	
Registrado en:	SALIDA - Nº: 2023-001595	Fecha: 20-12-2023 10:27	
Nº expediente administrativo: 2022-000004 Código Seguro de Verificación (CSV): BD897B7CF1EE8F93F7DC4DCCA436AF41 Comprobación CSV: https://sede.acuentascanarias.org/publico/documento/BD897B7CF1EE8F93F7DC4DCCA436AF41			
Fecha de sellado electrónico: 20-12-2023 10:29:22 Ver sello	- 1/5 -	Fecha de emisión de esta copia: 20-12-2023 10:43:23	

**ALEGACIONES AL INFORME PROVISIONAL DE LA FISCALIZACIÓN DE LA CUENTA
GENERAL DEL EJERCICIO 2021 DE LA MANCOMUNIDAD INTERMUNICIPAL DEL
SURESTE DE GRAN CANARIA**

En el plazo concedido para ello la Entidad no remitió alegaciones al Informe provisional de fiscalización.

Firmado por:	PEDRO PACHECO GONZÁLEZ - Presidente	Fecha: 19-12-2023 13:12:08	
Registrado en:	SALIDA - Nº: 2023-001595	Fecha: 20-12-2023 10:27	
Nº expediente administrativo: 2022-000004 Código Seguro de Verificación (CSV): BD897B7CF1EE8F93F7DC4DCCA436AF41 Comprobación CSV: https://sede.acuentascanarias.org/publico/documento/BD897B7CF1EE8F93F7DC4DCCA436AF41			
Fecha de sellado electrónico: 20-12-2023 10:29:22	- 2/5 -	Fecha de emisión de esta copia: 20-12-2023 10:43:23	

INCIDENCIAS

Cuenta General del ejercicio 2021 de la Entidad Mancomunidad Intermunicipal del Sureste de Gran Canaria (Las Palmas)

INCIDENCIAS EN LAS CUENTAS ANUALES Y DOCUMENTACIÓN COMPLEMENTARIA

Mancomunidad Intermunicipal del Sureste de Gran Canaria (NIF: P3500007D)	
A) Balance de situación	
38. Balance. Activo.	
El importe del epígrafe B) III.2. "Deudores y otras cuentas a cobrar a corto plazo. otras cuentas a cobrar" del Activo del Balance aparece con signo negativo.	
Errores detectados: -12,409.72 es menor que 0	
86. Balance. Activo.	
El importe del epígrafe B) III.2. "Deudores y otras cuentas a cobrar a corto plazo. Otras cuentas a cobrar" del Activo del Balance no coincide con el saldo final deudor de las cuentas 4301, 4311, 4431, 440, 441, 442, 449, 550, 555 y 5580, 5581, 5584, 5585 menos el saldo final acreedor de las cuentas 43301, 43321, 43401, 43421, 43801, 43811, 43901, 43911, 43921, 5586 y 4901 del Balance de comprobación de la Memoria.	
Errores detectados: -12,409.72 no es igual a 0 + 0 + 0 + 0 + 0 + 0 + 0 + 0 + 0 + 0 + 0 + 0 - 0 - 0	
24) Memoria. Información presupuestaria	
9. Memoria. 24 Información presupuestaria. Remanente de Tesorería.	
El importe de los derechos pendientes de cobro de operaciones no presupuestarias reflejado en el apartado "24.6. Información presupuestaria. Estado del remanente de tesorería." de la Memoria no coincide con la suma de los saldos al cierre del ejercicio de las cuentas (257), (258), (270), (275), (440), (442), (449), saldo deudor de la cuenta (456), (470), (471), (472), (537), (538), (550), (565), y (566) del "Balance de Comprobación".	
Errores detectados: 219,572.50 no es igual a (0 + 0 + 0 + 0 + 0 + 0 + 0 + 0 + 139,982.22 + 0 + 0 + 0 + 0 + 0 + 92,000.00)	

Firmado por:	PEDRO PACHECO GONZÁLEZ - Presidente	Fecha: 19-12-2023 13:12:08
Registrado en:	SALIDA - Nº: 2023-001595	Fecha: 20-12-2023 10:27
Nº expediente administrativo: 2022-000004 Código Seguro de Verificación (CSV): BD897B7CF1EE8F93F7DC4DCCA436AF41 Comprobación CSV: https://sede.acuentascanarias.org/publico/documento/BD897B7CF1EE8F93F7DC4DCCA436AF41		
Fecha de sellado electrónico: 20-12-2023 10:29:22	- 3/5 -	Fecha de emisión de esta copia: 20-12-2023 10:43:24



TIPO ENTIDAD:	Mancomunidad	Página 1/2
MODELO:	Normal	Población: 137.565
PROVINCIA:	Las Palmas	(Fuente: INE a 1 enero)
	137565	

LIQUIDACIÓN DEL PTO. DE INGRESOS	Previsiones Iniciales	Modificaciones Previsiones	%	Previsiones Definitivas	Derechos Rec. Netos	%	%	Recaudación Neta	%	Pendiente Cobro
1 IMPUESTOS DIRECTOS	0,00	0,00	0,00%	0,00	0,00	0,00%	0,00%	0,00	0,00%	0,00
2 IMPUESTOS INDIRECTOS	0,00	0,00	0,00%	0,00	0,00	0,00%	0,00%	0,00	0,00%	0,00
3 TASAS, P.P. Y OTROS INGRESOS	4,00	0,00	0,00%	4,00	1.971,37	#####	0,01%	1.971,37	100,00%	0,00
4 TRANSFERENCIAS CORRIENTES	21.549.743,19	3.926.965,77	18,22%	25.476.708,96	19.006.934,28	74,61%	95,36%	17.360.065,35	91,34%	1.646.868,93
5 INGRESOS PATRIMONIALES	1.934.400,00	0,00	0,00%	1.934.400,00	922.321,18	47,68%	4,63%	922.321,18	100,00%	0,00
6 ENAJENACION INVERSIONES REALES	0,00	0,00	0,00%	0,00	0,00	0,00%	0,00%	0,00	0,00%	0,00
7 TRANSFERENCIAS DE CAPITAL	0,00	0,00	0,00%	0,00	0,00	0,00%	0,00%	0,00	0,00%	0,00
8 ACTIVOS FINANCIEROS	0,00	2.761.100,00	0,00%	2.761.100,00	0,00	0,00%	0,00%	0,00	0,00%	0,00
9 PASIVOS FINANCIEROS	0,00	0,00	0,00%	0,00	0,00	0,00%	0,00%	0,00	0,00%	0,00
TOTAL INGRESOS	23.484.147,19	6.688.065,77	28,48%	30.172.212,96	19.931.226,83	66,06%	100,00%	18.284.357,90	91,74%	1.646.868,93

LIQUIDACIÓN DEL PTO. DE GASTOS	Créditos Iniciales	Modificaciones de Crédito	%	Créditos Definitivos	Obligaciones Rec. Netas	%	%	Pagos Líquidos	%	Pendiente Pago
1 GASTOS DE PERSONAL	302.693,85	617.008,00	203,84%	919.701,85	667.386,22	72,57%	3,21%	667.386,22	100,00%	0,00
2 GASTOS CORR. EN BS. Y SERV.	22.253.252,34	277.658,00	1,25%	22.530.910,34	17.878.630,46	79,35%	85,91%	17.850.750,96	99,84%	27.879,50
3 GASTOS FINANCIEROS	5.000,00	0,00	0,00%	5.000,00	2.792,40	55,85%	0,01%	2.792,40	100,00%	0,00
4 TRANSFERENCIAS CORRIENTES	608.000,00	-10.042,23	-1,65%	597.957,77	597.897,97	99,99%	2,87%	597.897,97	100,00%	0,00
5 FONDO DE CONTINGENCIA	0,00	0,00	0,00%	0,00	0,00	0,00%	0,00%	0,00	0,00%	0,00
6 INVERSIONES REALES	315.200,00	5.803.442,00	1841,19%	6.118.642,00	1.664.283,50	27,20%	8,00%	1.664.283,50	100,00%	0,00
7 TRANSFERENCIAS DE CAPITAL	0,00	0,00	0,00%	0,00	0,00	0,00%	0,00%	0,00	0,00%	0,00
8 ACTIVOS FINANCIEROS	1,00	0,00	0,00%	1,00	0,00	0,00%	0,00%	0,00	0,00%	0,00
9 PASIVOS FINANCIEROS	0,00	0,00	0,00%	0,00	0,00	0,00%	0,00%	0,00	0,00%	0,00
TOTAL GASTOS	23.484.147,19	6.688.065,77	28,48%	30.172.212,96	20.810.990,55	68,97%	100,00%	20.783.111,05	99,87%	27.879,50


REMANENTE DE TESORERÍA	
1. Fondos líquidos	13.303.831,64
2. (+) Derechos pendientes de cobro	2.497.765,57
(+) del Presupuesto corriente	1.646.868,93
(+) de Presupuestos cerrados	631.324,14
(+) de operaciones no presupuestarias	219.572,50
3. (-) Obligaciones pendientes de pago	497.959,00
(+) del Presupuesto corriente	27.879,50
(+) de Presupuestos cerrados	0,00
(+) de operaciones no presupuestarias	470.079,50
4. (+) Partidas pendientes de aplicación	0,00
(-) cobros realizados ptes. aplicac. defin.	0,00
(+) pagos realizados ptes. aplicac. defin.	0,00
I. Remanente de tesorería total (1+2-3+4)	15.303.638,21
II. Saldos de dudoso cobro	173.911,01
III. Exceso de financiación afectada	0,00
IV. Remanente tesorería para gastos generales (I-II-III)	15.129.727,20

PRESUPUESTOS CERRADOS	Derechos	Obligaciones
Saldo a 1 de enero de 2021	3.336.882,65	423.960,79
Variación	0,00	0,00
Cobros/Pagos	2.705.558,51	423.960,79
Saldo a 31 de diciembre de 2021	631.324,14	0,00

RESULTADO PRESUPUESTARIO		
1. Derechos reconocidos netos	19.931.226,83	
2. Obligaciones reconocidas netas	20.810.990,55	
3. Resultado presupuestario del ejercicio (1-2)		-879.763,72
4. Gastos finan. reman. tesorería para gtos. generales	0,00	
5. Desviaciones de financiación negativas del ejercicio	0,00	
6. Desviaciones de financiación positivas del ejercicio	0,00	
7. RESULTADO PRESUPUESTARIO AJUSTADO		-879.763,72

INDICADORES PRESUPUESTARIOS	
1. EJECUCIÓN DEL PRESUPUESTO DE INGRESOS	66,06%
2. EJECUCIÓN DEL PRESUPUESTO DE GASTOS	68,97%
3. REALIZACIÓN DE COBROS	91,74%
4. REALIZACIÓN DE PAGOS	99,87%
5. CARGA FINANCIERA DEL EJERCICIO	0,01%
6. AHORRO NETO	3,94%
7. EFICACIA EN LA GESTIÓN RECAUDATORIA	100,00%

N/A

Firmado por:	PEDRO PACHECO GONZÁLEZ - Presidente	Fecha: 19-12-2023 13:12:08	
Registrado en:	SALIDA - Nº: 2023-001595	Fecha: 20-12-2023 10:27	
Nº expediente administrativo: 2022-000004 Código Seguro de Verificación (CSV): BD897B7CF1EE8F93F7DC4DCCA436AF41 Comprobación CSV: https://sede.acuentascanarias.org/publico/documento/BD897B7CF1EE8F93F7DC4DCCA436AF41			
Fecha de sellado electrónico: 20-12-2023 10:29:22	- 4/5 -	Fecha de emisión de esta copia: 20-12-2023 10:43:24	

TIPO ENTIDAD:	Mancomunidad	Mancomunidad	Página 2/2
MODELO:	Normal		
PROVINCIA:	Las Palmas		Población: 137.565

BALANCE					
ACTIVO	EJERCICIO 2021	%	PATRIMONIO NETO Y PASIVO	EJERCICIO 2021	%
A) ACTIVO NO CORRIENTE	33.712.932,95	68,33%	A) PATRIMONIO NETO	48.816.624,96	98,94%
I. Inmovilizado intangible	0,00	0,00%	I. Patrimonio	27.332.197,14	55,39%
II. Inmovilizado material	33.712.932,95	68,33%	II. Patrimonio generado	20.923.860,74	42,41%
III. Inversiones inmobiliarias	0,00	0,00%	III. Ajustes por cambios de valor	0,00	0,00%
IV. Patrimonio público del suelo	0,00	0,00%	IV. Subvenciones recibidas ptes. imputación a rdos.	560.567,08	1,14%
V. Inv. financ. a l/p en entid. grupo, multig. y asoci.	0,00	0,00%	B) PASIVO NO CORRIENTE	0,00	0,00%
VI. Inv. financ. a l/p	0,00	0,00%	I. Provisiones a l/p	0,00	0,00%
VII. Deudores y otras cuentas a cobrar a l/p	0,00	0,00%	II. Deudas a l/p	0,00	0,00%
B) ACTIVO CORRIENTE	15.627.686,20	31,67%	III. Deudas con entid. del grupo, multig. y asoci. l/p	0,00	0,00%
I. Activos en estado de venta	0,00	0,00%	IV. Acreedores y otras cuentas a pagar a l/p	0,00	0,00%
II. Existencias	0,00	0,00%	V. Ajustes por periodificación a l/p	0,00	0,00%
III. Deudores y otras cuentas a cobrar a c/p	2.231.854,56	4,52%	C) PASIVO CORRIENTE	523.994,19	1,06%
IV. Inv. financ. a c/p en entid. grupo, multig. y asoci.	0,00	0,00%	I. Provisiones a c/p	0,00	0,00%
V. Inv. financ. a c/p	92.000,00	0,19%	II. Deudas a c/p	111.992,43	0,23%
VI. Ajustes por periodificación	0,00	0,00%	III. Deudas con entid. grupo, multig. y asoci. c/p	0,00	0,00%
VII. Efectivo y otros activos líquidos equivalentes	13.303.831,64	26,96%	IV. Acreedores y otras cuentas a pagar a c/p	412.001,76	0,84%
			V. Ajustes por periodificación a c/p	0,00	0,00%
TOTAL ACTIVO	49.340.619,15	100,00%	TOTAL PATRIMONIO NETO Y PASIVO	49.340.619,15	100,00%

1. ESTADO TOTAL DE CAMBIOS EN EL PATRIMONIO NETO

	I. Patrimonio	II. Patrimonio generado	III. Ajustes por cambio valor	IV. Subvenciones recibidas	TOTAL
Patrimonio neto al final del ejercicio 2020	0,00	16.183.401,93	0,00	0,00	16.183.401,93
Aj. por cambios de crit. contables y corr.err.	0,00	0,00	0,00	0,00	0,00
Patrimonio neto inicial ajustado del ejercicio 2021	0,00	16.183.401,93	0,00	0,00	16.183.401,93
Variaciones del patrimonio neto ejercicio 2021	27.332.197,14	4.740.458,81	0,00	560.567,08	32.633.223,03
PATRIMONIO NETO AL FINAL DEL EJERCICIO 2021	27.332.197,14	20.923.860,74	0,00	560.567,08	48.816.624,96

2. ESTADO DE INGRESOS Y GASTOS RECONOCIDOS

I. Resultado económico patrimonial	24.006,50
II. Ingresos y gastos reconocidos direct. en p. neto	560.567,08
III. Transferencias a la cta. de rdo. ec-patrimonial	0,00
IV. TOTAL ingresos y gastos reconocidos	584.573,58

CUENTA DE RESULTADO ECONÓMICO- PATRIMONIAL

Resultado (ahorro/desahorro) neto del ejercicio	24.006,50
---	-----------

3. ESTADO DE OPERACIONES CON LA ENTIDAD O ENTIDADES PROPIETARIAS

a) OPERACIONES PATRIMONIALES CON LA ENTIDAD O ENTIDADES PROPIETARIAS	
1. Aportación patrimonial dineraria	0,00
2. Aportación de bienes y derechos	0,00
3. Asunción y condonación de pasivos financieros	0,00
4. Otras aportaciones de la entidad propietaria	0,00
5. (-) Devolución de bienes y derechos	0,00
6. (-) Otras devoluciones a la entidad propietaria	0,00
TOTAL	0,00
b) OTRAS OPERACIONES CON LA ENTIDAD O ENTIDADES PROPIETARIAS	
I. Ingresos y gastos reconoc. direct. cta. rtdo. ec-pat.	0,00
II. Ingresos y gastos reconoc. directamente p. neto	0,00
TOTAL (I+II)	0,00

ESTADO DE FLUJOS DE EFECTIVO

	TOTALES
I. FLUJOS DE EFECTIVO DE LAS ACTIVIDADES DE GESTIÓN	1.990.342,34
II. FLUJOS DE EFECTIVO DE LAS ACTIVIDADES DE INVERSIÓN	-2.079.425,03
III. FLUJOS DE EFECTIVO DE LAS ACTIVIDADES DE FINANCIACIÓN	0,00
IV. FLUJOS DE EFECTIVO PENDIENTES DE CLASIFICACIÓN	0,00
V. EFECTO DE LAS VARIACIONES DE LOS TIPOS DE CAMBIO	0,00
VI. INCREMENTO/DISMINUCIÓN NETA DEL EFECTIVO	-89.082,69
Efectivo y activos líq. equiv.al efectivo al inicio del ej.	13.392.914,33
Efectivo y activos líq. equiv.al efectivo al final del ej.	13.303.831,64

INDICADORES FINANCIEROS Y PATRIMONIALES

1. LIQUIDEZ INMEDIATA	25,39
2. ENDEUDAMIENTO POR HABITANTE	3,81 €
3. RELACIÓN DE ENDEUDAMIENTO	N/A

