

**INFORME DEFINITIVO
DE LA FISCALIZACIÓN DE LA CUENTA GENERAL DEL EJERCICIO 2021 DE LA
MANCOMUNIDAD DE MEDIANÍAS DE GRAN CANARIA**

En el ejercicio de la función fiscalizadora que le impone el artículo 11, apartado b) de la Ley Territorial 4/1989, de 2 de mayo, de la Audiencia de Cuentas de Canarias, y en virtud del artículo 223 del Texto Refundido de la Ley Reguladora de las Haciendas Locales, aprobado por el Real Decreto Legislativo 2/2004, de 5 marzo (en adelante, TRLRHL), en base a las cuentas anuales integrantes de la Cuenta General del EJERCICIO ECONÓMICO DE 2021, esta Audiencia de Cuentas emite el presente Informe definitivo.

La Entidad ha presentado, con posterioridad al plazo legalmente establecido, la información que compone la Cuenta General por vía telemática y ajustada a los requisitos de la Instrucción de Contabilidad para la Administración Local.

En la fiscalización llevada a cabo sobre la misma se han observado los aspectos siguientes, figurando en el Anexo únicamente los incumplimientos relacionados con la coherencia interna y el contenido de las cuentas anuales, y en su caso, los relativos a la cumplimentación de la Información Adicional:

A) Aprobación del Presupuesto

El Presupuesto del ejercicio ha sido aprobado fuera del plazo establecido en el artículo 169 del TRLRHL.

B) Liquidación del Presupuesto


La Liquidación del Presupuesto ha sido aprobada fuera del plazo establecido en el artículo 191.3 del TRLRHL.

C) Aprobación de la Cuenta General

1.-La Cuenta General no se ha formado en el plazo legalmente establecido en el artículo 212.1 del TRLRHL.

2.-La presentación al órgano plenario de la Cuenta General se ha realizado con posterioridad al plazo legalmente establecido en el artículo 212.4 del TRLRHL.

3.-La Cuenta General ha sido aprobada por el órgano plenario fuera del plazo establecido en el artículo 212.4 del TRLRHL.

Firmado por:	PEDRO PACHECO GONZÁLEZ - Presidente Ver firma	Fecha: 19-12-2023 13:12:08	
Registrado en:	SALIDA - Nº: 2023-001592	Fecha: 20-12-2023 10:23	
Nº expediente administrativo: 2022-000004 Código Seguro de Verificación (CSV): 5C365316DF4AC7CF691EF49805859794 Comprobación CSV: https://sede.acuentascanarias.org/publico/documento/5C365316DF4AC7CF691EF49805859794			
Fecha de sellado electrónico: 20-12-2023 10:24:23 Ver sello	- 1/6 -	Fecha de emisión de esta copia: 20-12-2023 10:43:25	


D) Memoria

1.-No se ha incluido la información relativa al punto 27 de la Memoria, correspondiente a los indicadores de gestión.

2.-En la documentación complementaria de tesorería no constan las certificaciones de cada entidad bancaria de los saldos existentes en las mismas a favor de la Entidad local, referidos a fin de ejercicio, exigidos por la regla 45.3 de la Instrucción del Modelo Normal de Contabilidad Local.


Santa Cruz de Tenerife, a 29 de noviembre de 2023.

EL PRESIDENTE EN FUNCIONES,
Pedro Pacheco González

Firmado por:	PEDRO PACHECO GONZÁLEZ - Presidente	Fecha: 19-12-2023 13:12:08	
Registrado en:	SALIDA - Nº: 2023-001592	Fecha: 20-12-2023 10:23	
Nº expediente administrativo: 2022-000004 Código Seguro de Verificación (CSV): 5C365316DF4AC7CF691EF49805859794 Comprobación CSV: https://sede.acuentascanarias.org/publico/documento/5C365316DF4AC7CF691EF49805859794			
Fecha de sellado electrónico: 20-12-2023 10:24:23	- 2/6 -	Fecha de emisión de esta copia: 20-12-2023 10:43:25	

**ALEGACIONES AL INFORME PROVISIONAL DE LA FISCALIZACIÓN DE LA CUENTA
GENERAL DEL EJERCICIO 2021 DE LA MANCOMUNIDAD
DE MEDIANÍAS DE GRAN CANARIA**

En el plazo concedido para ello la Entidad no remitió alegaciones al Informe provisional de fiscalización.


Firmado por:	PEDRO PACHECO GONZÁLEZ - Presidente	Fecha: 19-12-2023 13:12:08	
Registrado en:	SALIDA - Nº: 2023-001592	Fecha: 20-12-2023 10:23	
Nº expediente administrativo: 2022-000004 Código Seguro de Verificación (CSV): 5C365316DF4AC7CF691EF49805859794 Comprobación CSV: https://sede.acuentascanarias.org/publico/documento/5C365316DF4AC7CF691EF49805859794			
Fecha de sellado electrónico: 20-12-2023 10:24:23	- 3/6 -	Fecha de emisión de esta copia: 20-12-2023 10:43:25	

INCIDENCIAS

Cuenta General del ejercicio 2021 de la Entidad Mancomunidad Municipios de Las Medianías de Gran Canaria (Las Palmas)

INCIDENCIAS EN LAS CUENTAS ANUALES Y DOCUMENTACIÓN COMPLEMENTARIA

Mancomunidad Municipios de Las Medianías de Gran Canaria (NIF: P8502201J)
Documentación complementaria. Información sobre Tesorería
6. Documentación complementaria. Tesorería. Certificados bancarios. En el «pdf» que contiene la documentación complementaria de tesorería no constan las certificaciones de cada entidad bancaria de los saldos existentes en las mismas a favor la entidad local, referidos a fin de ejercicio, exigidos por la Instrucción de Contabilidad Local que le resulta de aplicación.
Memoria. 27. Indicadores de Gestión. Se ha cumplimentado la etiqueta "No aplicable" del punto 27 "Indicadores de Gestión" de la Memoria y la entidad es un municipio de más de 50.000 habitantes, una comarca, una mancomunidad, un cabildo insular, un consejo insular o una diputación provincial, obligada por el "punto 11. Memoria, apartado f)" de la Orden HAP/1781/2013 que aprueba la Instrucción del modelo Normal de contabilidad local. Esta incidencia se ha dado también durante los 3 ejercicios anteriores.

Firmado por:	PEDRO PACHECO GONZÁLEZ - Presidente	Fecha: 19-12-2023 13:12:08	
Registrado en:	SALIDA - Nº: 2023-001592	Fecha: 20-12-2023 10:23	
Nº expediente administrativo: 2022-000004 Código Seguro de Verificación (CSV): 5C365316DF4AC7CF691EF49805859794 Comprobación CSV: https://sede.acuentascanarias.org/publico/documento/5C365316DF4AC7CF691EF49805859794			
Fecha de sellado electrónico: 20-12-2023 10:24:23	- 4/6 -	Fecha de emisión de esta copia: 20-12-2023 10:43:25	

TIPO ENTIDAD:	Mancomunidad	Página 1/2
MODELO:	Normal	Población: 90.255
PROVINCIA:	(Todas)	(Fuente: INE a 1 enero)

LIQUIDACIÓN DEL PTO. DE INGRESOS	Previsiones Iniciales	Modificaciones Previsiones	%	Previsiones Definitivas	Derechos Rec. Netos	%	%	Recaudación Neta	%	Pendiente Cobro
1 IMPUESTOS DIRECTOS	0,00	0,00	0,00%	0,00	0,00	0,00%	0,00%	0,00	0,00%	0,00
2 IMPUESTOS INDIRECTOS	0,00	0,00	0,00%	0,00	0,00	0,00%	0,00%	0,00	0,00%	0,00
3 TASAS, P.P. Y OTROS INGRESOS	0,00	0,00	0,00%	0,00	0,00	0,00%	0,00%	0,00	0,00%	0,00
4 TRANSFERENCIAS CORRIENTES	499.867,64	250.000,00	50,01%	749.867,64	728.658,91	97,17%	22,52%	658.058,55	90,31%	70.600,36
5 INGRESOS PATRIMONIALES	0,00	0,00	0,00%	0,00	0,00	0,00%	0,00%	0,00	0,00%	0,00
6 ENAJENACION INVERSIONES REALES	0,00	0,00	0,00%	0,00	0,00	0,00%	0,00%	0,00	0,00%	0,00
7 TRANSFERENCIAS DE CAPITAL	0,00	2.540.935,00	0,00%	2.540.935,00	2.507.102,45	98,67%	77,48%	2.507.102,45	100,00%	0,00
8 ACTIVOS FINANCIEROS	0,00	51.528,71	0,00%	51.528,71	0,00	0,00%	0,00%	0,00	0,00%	0,00
9 PASIVOS FINANCIEROS	0,00	0,00	0,00%	0,00	0,00	0,00%	0,00%	0,00	0,00%	0,00
TOTAL INGRESOS	499.867,64	2.842.463,71	568,64%	3.342.331,35	3.235.761,36	96,81%	100,00%	3.165.161,00	97,82%	70.600,36


LIQUIDACIÓN DEL PTO. DE GASTOS	Créditos Iniciales	Modificaciones de Crédito	%	Créditos Definitivos	Obligaciones Rec. Netas	%	%	Pagos Líquidos	%	Pendiente Pago
1 GASTOS DE PERSONAL	216.161,16	266.999,15	123,52%	483.160,31	438.763,13	90,81%	15,59%	427.664,53	97,47%	11.098,60
2 GASTOS CORR. EN BS. Y SERV.	112.685,04	130.593,53	115,89%	243.278,57	168.899,69	69,43%	6,00%	146.183,07	86,55%	22.716,62
3 GASTOS FINANCIEROS	0,00	22.523,00	0,00%	22.523,00	22.523,00	100,00%	0,80%	22.523,00	100,00%	0,00
4 TRANSFERENCIAS CORRIENTES	0,00	0,00	0,00%	0,00	0,00	0,00%	0,00%	0,00	0,00%	0,00
5 FONDO DE CONTINGENCIA	171.021,44	-82.025,37	-47,96%	88.996,07	0,00	0,00%	0,00%	0,00	0,00%	0,00
6 INVERSIONES REALES	0,00	2.504.373,40	0,00%	2.504.373,40	2.184.694,60	87,24%	77,61%	2.184.694,60	100,00%	0,00
7 TRANSFERENCIAS DE CAPITAL	0,00	0,00	0,00%	0,00	0,00	0,00%	0,00%	0,00	0,00%	0,00
8 ACTIVOS FINANCIEROS	0,00	0,00	0,00%	0,00	0,00	0,00%	0,00%	0,00	0,00%	0,00
9 PASIVOS FINANCIEROS	0,00	0,00	0,00%	0,00	0,00	0,00%	0,00%	0,00	0,00%	0,00
TOTAL GASTOS	499.867,64	2.842.463,71	568,64%	3.342.331,35	2.814.880,42	84,22%	100,00%	2.781.065,20	98,80%	33.815,22

REMANENTE DE TESORERÍA	
1. Fondos líquidos	1.045.943,92
2. (+) Derechos pendientes de cobro	130.619,52
(+) del Presupuesto corriente	70.600,36
(+) de Presupuestos cerrados	60.019,16
(+) de operaciones no presupuestarias	0,00
3. (-) Obligaciones pendientes de pago	123.595,84
(+) del Presupuesto corriente	33.815,22
(+) de Presupuestos cerrados	0,00
(+) de operaciones no presupuestarias	89.780,62
4. (+) Partidas pendientes de aplicación	-279.337,72
(-) cobros realizados ptes. aplicac. defin.	298.558,23
(+) pagos realizados ptes. aplicac. defin.	19.220,51
I. Remanente de tesorería total (1+2-3+4)	773.629,88
II. Saldos de dudoso cobro	0,00
III. Exceso de financiación afectada	361.872,25
IV. Remanente tesorería para gastos generales (I-II-III)	411.757,63

PRESUPUESTOS CERRADOS	Derechos	Obligaciones
Saldo a 1 de enero de 2021	359.778,51	12.913,27
Variación	0,00	0,00
Cobros/Pagos	299.759,35	12.913,27
Saldo a 31 de diciembre de 2021	60.019,16	0,00

RESULTADO PRESUPUESTARIO	
1. Derechos reconocidos netos	3.235.761,36
2. Obligaciones reconocidas netas	2.814.880,42
3. Resultado presupuestario del ejercicio (1-2)	420.880,94
4. Gastos finan. reman. tesorería para gtos. generales	0,00
5. Desviaciones de financiación negativas del ejercicio	71.159,18
6. Desviaciones de financiación positivas del ejercicio	360.294,00
7. RESULTADO PRESUPUESTARIO AJUSTADO	131.746,12

INDICADORES PRESUPUESTARIOS	
1. EJECUCIÓN DEL PRESUPUESTO DE INGRESOS	96,81%
2. EJECUCIÓN DEL PRESUPUESTO DE GASTOS	84,22%
3. REALIZACIÓN DE COBROS	97,82%
4. REALIZACIÓN DE PAGOS	98,80%
5. CARGA FINANCIERA DEL EJERCICIO	3,09%
6. AHORRO NETO	13,51%
7. EFICACIA EN LA GESTIÓN RECAUDATORIA	N/A

Firmado por:	PEDRO PACHECO GONZÁLEZ - Presidente	Fecha: 19-12-2023 13:12:08	
Registrado en:	SALIDA - Nº: 2023-001592	Fecha: 20-12-2023 10:23	
Nº expediente administrativo: 2022-000004 Código Seguro de Verificación (CSV): 5C365316DF4AC7CF691EF49805859794 Comprobación CSV: https://sede.acuentascanarias.org/publico/documento/5C365316DF4AC7CF691EF49805859794			
Fecha de sellado electrónico:	20-12-2023 10:24:23	- 5/6 -	Fecha de emisión de esta copia: 20-12-2023 10:43:25

TIPO ENTIDAD:	Mancomunidad	Página 2/2
MODELO:	Normal	
PROVINCIA:	(Todas)	Población: 90.255

BALANCE					
ACTIVO	EJERCICIO 2021	%	PATRIMONIO NETO Y PASIVO	EJERCICIO 2021	%
A) ACTIVO NO CORRIENTE	10.795.008,94	90,03%	A) PATRIMONIO NETO	11.534.191,07	96,19%
I. Inmovilizado intangible	6.372,00	0,05%	I. Patrimonio	768.691,29	6,41%
II. Inmovilizado material	10.788.636,94	89,97%	II. Patrimonio generado	10.506.247,23	87,62%
III. Inversiones inmobiliarias	0,00	0,00%	III. Ajustes por cambios de valor	0,00	0,00%
IV. Patrimonio público del suelo	0,00	0,00%	IV. Subvenciones recibidas ptes. imputación a rdos.	259.252,55	2,16%
V. Inv. financ. a l/p en entid. grupo, multig. y asoci.	0,00	0,00%	B) PASIVO NO CORRIENTE	0,00	0,00%
VI. Inv. financ. a l/p	0,00	0,00%	I. Provisiones a l/p	0,00	0,00%
VII. Deudores y otras cuentas a cobrar a l/p	0,00	0,00%	II. Deudas a l/p	0,00	0,00%
B) ACTIVO CORRIENTE	1.195.783,95	9,97%	III. Deudas con entid. del grupo, multig. y asoci. l/p	0,00	0,00%
I. Activos en estado de venta	0,00	0,00%	IV. Acreedores y otras cuentas a pagar a l/p	0,00	0,00%
II. Existencias	0,00	0,00%	V. Ajustes por periodificación a l/p	0,00	0,00%
III. Deudores y otras cuentas a cobrar a c/p	149.840,03	1,25%	C) PASIVO CORRIENTE	456.601,82	3,81%
IV. Inv. financ. a c/p en entid. grupo, multig. y asoci.	0,00	0,00%	I. Provisiones a c/p	0,00	0,00%
V. Inv. financ. a c/p	0,00	0,00%	II. Deudas a c/p	282,64	0,00%
VI. Ajustes por periodificación	0,00	0,00%	III. Deudas con entid. grupo, multig. y asoci. c/p	0,00	0,00%
VII. Efectivo y otros activos líquidos equivalentes	1.045.943,92	8,72%	IV. Acreedores y otras cuentas a pagar a c/p	456.319,18	3,81%
			V. Ajustes por periodificación a c/p	0,00	0,00%
TOTAL ACTIVO	11.990.792,89	100,00%	TOTAL PATRIMONIO NETO Y PASIVO	11.990.792,89	100,00%

1. ESTADO TOTAL DE CAMBIOS EN EL PATRIMONIO NETO

	I. Patrimonio	II. Patrimonio generado	III. Ajustes por cambio valor	IV. Subvenciones recibidas	TOTAL
Patrimonio neto al final del ejercicio 2020	768.691,29	8.104.103,08	0,00	69.060,19	8.941.854,56
Aj. por cambios de crit. contables y corr.err.	0,00	0,00	0,00	0,00	0,00
Patrimonio neto inicial ajustado del ejercicio 2021	768.691,29	8.104.103,08	0,00	69.060,19	8.941.854,56
Variaciones del patrimonio neto ejercicio 2021	0,00	2.402.144,15	0,00	190.192,36	2.592.336,51
PATRIMONIO NETO AL FINAL DEL EJERCICIO 2021	768.691,29	10.506.247,23	0,00	259.252,55	11.534.191,07

2. ESTADO DE INGRESOS Y GASTOS RECONOCIDOS

I. Resultado económico patrimonial	2.402.144,15
II. Ingresos y gastos reconocidos direct. en p. neto	2.737.069,67
III. Transferencias a la cta. de rdo. ec-patrimonial	-2.546.877,31
IV. TOTAL ingresos y gastos reconocidos	2.592.336,51

CUENTA DE RESULTADO ECONÓMICO- PATRIMONIAL

Resultado (ahorro/desahorro) neto del ejercicio	2.402.144,15
---	--------------

3. ESTADO DE OPERACIONES CON LA ENTIDAD O ENTIDADES PROPIETARIAS

a) OPERACIONES PATRIMONIALES CON LA ENTIDAD O ENTIDADES PROPIETARIAS	
1. Aportación patrimonial dineraria	0,00
2. Aportación de bienes y derechos	0,00
3. Asunción y condonación de pasivos financieros	0,00
4. Otras aportaciones de la entidad propietaria	0,00
5. (-) Devolución de bienes y derechos	0,00
6. (-) Otras devoluciones a la entidad propietaria	0,00
TOTAL	0,00
b) OTRAS OPERACIONES CON LA ENTIDAD O ENTIDADES PROPIETARIAS	
I. Ingresos y gastos reconoc. direct. cta. rtdo. ec-pat.	0,00
II. Ingresos y gastos reconoc. directamente p. neto	0,00
TOTAL (I+II)	0,00

ESTADO DE FLUJOS DE EFECTIVO

	TOTALES
I. FLUJOS DE EFECTIVO DE LAS ACTIVIDADES DE GESTIÓN	2.875.915,24
II. FLUJOS DE EFECTIVO DE LAS ACTIVIDADES DE INVERSIÓN	-2.184.694,60
III. FLUJOS DE EFECTIVO DE LAS ACTIVIDADES DE FINANCIACIÓN	0,00
IV. FLUJOS DE EFECTIVO PENDIENTES DE CLASIFICACIÓN	231.979,87
V. EFECTO DE LAS VARIACIONES DE LOS TIPOS DE CAMBIO	0,00
VI. INCREMENTO/DISMINUCIÓN NETA DEL EFECTIVO	923.200,51
Efectivo y activos líq. equiv.al efectivo al inicio del ej.	122.743,41
Efectivo y activos líq. equiv.al efectivo al final del ej.	1.045.943,92

INDICADORES FINANCIEROS Y PATRIMONIALES

1. LIQUIDEZ INMEDIATA	2,29
2. ENDEUDAMIENTO POR HABITANTE	5,06 €
3. RELACIÓN DE ENDEUDAMIENTO	N/A