

**INFORME DEFINITIVO
DE LA FISCALIZACIÓN DE LA CUENTA GENERAL DEL EJERCICIO 2021 DEL
AYUNTAMIENTO DE VEGA DE SAN MATEO**

En el ejercicio de la función fiscalizadora que le impone el artículo 11, apartado b) de la Ley Territorial 4/1989, de 2 de mayo, de la Audiencia de Cuentas de Canarias, y en virtud del artículo 223 del Texto Refundido de la Ley Reguladora de las Haciendas Locales, aprobado por el Real Decreto Legislativo 2/2004, de 5 marzo (en adelante, TRLRHL), en base a las cuentas anuales integrantes de la Cuenta General del EJERCICIO ECONÓMICO DE 2021, esta Audiencia de Cuentas emite el presente Informe definitivo.

La Entidad ha presentado, la información que compone la Cuenta General por vía telemática y ajustada a los requisitos de la Instrucción de Contabilidad para la Administración Local.

En la fiscalización llevada a cabo sobre la misma se ha observado lo siguiente:

A) Entidades instrumentales y adscritas de la Entidad

El conjunto de entidades que conforman la Administración Local del municipio de Vega de San Mateo durante el ejercicio 2020 son:


- Ayuntamiento de Vega de San Mateo.
- Agrogest, S.A., de capital íntegramente de la Entidad y pendiente de sectorizar.
- Gestión y Promoción Integral de Vega de San Mateo, S.A., de capital íntegramente de la Entidad y pendiente de sectorizar.

B) Aprobación del Presupuesto

El Presupuesto del ejercicio ha sido aprobado fuera del plazo establecido en el artículo 169 del TRLRHL.


C) Aprobación de la Cuenta General

1.- La Cuenta General no se ha formado en el plazo legalmente establecido en el artículo 212.1 del TRLRHL.

Firmado por:	PEDRO PACHECO GONZÁLEZ - Presidente Ver firma	Fecha: 19-12-2023 13:11:09	
Registrado en:	SALIDA - Nº: 2023-001578	Fecha: 20-12-2023 10:05	
Nº expediente administrativo: 2022-000004 Código Seguro de Verificación (CSV): 97AE8CC6E014F9218C181DEB7CA7677E Comprobación CSV: https://sede.acuentascanarias.org/publico/documento/97AE8CC6E014F9218C181DEB7CA7677E			
Fecha de sellado electrónico: 20-12-2023 10:09:11 Ver sello	- 1/11 -	Fecha de emisión de esta copia: 20-12-2023 10:40:33	

2.- La presentación al Pleno de la Cuenta General se ha realizado con posterioridad al plazo legalmente establecido en el artículo 212.4 del TRLRHL.

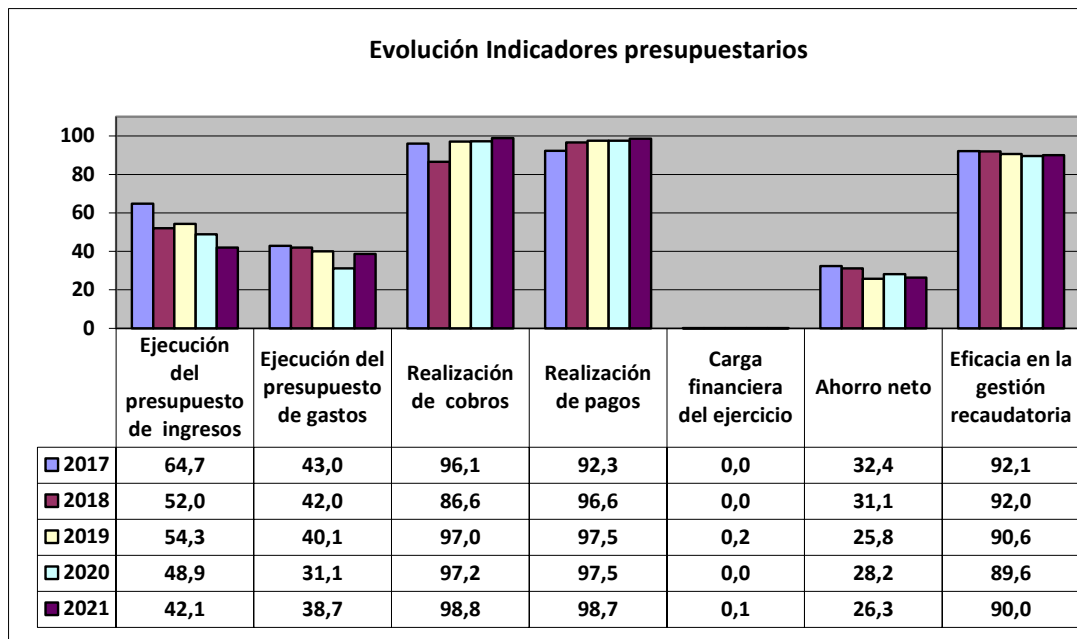
3.-La Cuenta General ha sido aprobada por el Pleno de la Corporación fuera del plazo establecido en el artículo 212.4 del TRLRHL.

Firmado por:	PEDRO PACHECO GONZÁLEZ - Presidente	Fecha: 19-12-2023 13:11:09	
Registrado en:	SALIDA - Nº: 2023-001578	Fecha: 20-12-2023 10:05	
Nº expediente administrativo: 2022-000004 Código Seguro de Verificación (CSV): 97AE8CC6E014F9218C181DEB7CA7677E Comprobación CSV: https://sede.acuentascanarias.org/publico/documento/97AE8CC6E014F9218C181DEB7CA7677E			
Fecha de sellado electrónico: 20-12-2023 10:09:11	- 2/11 -	Fecha de emisión de esta copia: 20-12-2023 10:40:33	

ANÁLISIS DE INDICADORES

A) INDICADORES PRESUPUESTARIOS

A continuación se realiza un análisis de la evolución en cinco ejercicios de siete indicadores presupuestarios relevantes, con el valor que a juicio de la Audiencia de Cuentas resulta razonable.



- **Ejecución del presupuesto de ingresos**

El índice de ejecución de ingresos mide el porcentaje de las previsiones definitivas de ingresos que han dado lugar al reconocimiento contable de derechos liquidados.

Se debe tener en cuenta que, en el caso de las modificaciones de crédito financiadas con el Remanente de tesorería para gastos generales o Excesos de Financiación Afectada, estas fuentes de financiación no figuran como derechos reconocidos, lo que sesga este indicador.

Valores para este índice mayores al 90 % se consideran satisfactorios; en cambio, valores inferiores alertan sobre la formulación de unas previsiones excesivas de ingresos.

En la evolución de este indicador en los ejercicios analizados se observa una caída de 22,7 puntos porcentuales.

- **Ejecución del presupuesto de gastos**

El índice de ejecución de gastos expresa el porcentaje que suponen las obligaciones reconocidas con cargo al presupuesto de gastos del ejercicio corriente en relación con el volumen de créditos definitivos.

El índice de ejecución de gastos, que nos muestra el grado en que los créditos definitivos han dado lugar al reconocimiento de obligaciones, también ha de alcanzar valores superiores al 80 %.

No se observan cambios significativos en la evolución de este indicador en los ejercicios analizados.

- **Realización de cobros**

El índice de cumplimiento de los cobros refleja el porcentaje de derechos liquidados con cargo al presupuesto corriente que han sido cobrados durante el ejercicio presupuestario.


Este indicador mide, por lo tanto, la capacidad de la Entidad Pública para transformar en liquidez los derechos de cobro liquidados y vencidos, es decir, el ritmo de cobro.

En principio, parece deseable que el valor del índice supere el 80 %, lo que supondría una razonable conversión en liquidez de los derechos de cobro liquidados.

No se observan cambios significativos en la evolución de este indicador en los ejercicios analizados.

- **Realización de pagos**

El índice de cumplimiento de pago de los gastos refleja el porcentaje de obligaciones reconocidas durante el ejercicio con cargo al presupuesto corriente que han sido pagadas durante el mismo.

Firmado por:	PEDRO PACHECO GONZÁLEZ - Presidente	Fecha: 19-12-2023 13:11:09	
Registrado en:	SALIDA - Nº: 2023-001578	Fecha: 20-12-2023 10:05	
Nº expediente administrativo: 2022-000004 Código Seguro de Verificación (CSV): 97AE8CC6E014F9218C181DEB7CA7677E Comprobación CSV: https://sede.acuentascanarias.org/publico/documento/97AE8CC6E014F9218C181DEB7CA7677E			
Fecha de sellado electrónico: 20-12-2023 10:09:11	- 4/11 -	Fecha de emisión de esta copia: 20-12-2023 10:40:33	

Valores para este índice entre el 80 % y el 90 % se consideran satisfactorios; en cambio, valores inferiores alertan sobre la posible existencia de dificultades en la tesorería.

En la evolución de este indicador en los ejercicios analizados se observa un aumento de 6,3 puntos porcentuales.

- **Carga financiera del ejercicio**

Este indicador relaciona por cociente la carga financiera del ejercicio (obligaciones reconocidas por los capítulos 3 y 9) con los derechos liquidados por operaciones corrientes.

Cuanto menor sea el peso de la carga financiera en relación con los ingresos corrientes, mayor margen de maniobra tendrá la Entidad para financiar sus inversiones.

En la evolución de este indicador en los ejercicios analizados se observa un aumento de 0,1 puntos porcentuales.

- **Ahorro neto**

El índice de ahorro neto se obtiene dividiendo el ahorro neto (derechos reconocidos corrientes menos obligaciones reconocidas corrientes y obligaciones reconocidas del capítulo 9), por el volumen de derechos liquidados por operaciones corrientes.


Este indicador refleja la capacidad que tiene la Entidad de atender con sus recursos ordinarios a sus gastos corrientes, incluida la imputación al presente de las deudas contraídas en el pasado para la financiación de las inversiones. Debe presentar valores positivos.

En la evolución de este indicador en los ejercicios analizados se observa una caída de 6,1 puntos porcentuales.

- **Eficacia en la gestión recaudatoria**

El índice de gestión recaudatoria refleja el porcentaje de derechos liquidados con cargo a los ingresos tributarios y precios públicos que han sido cobrados durante el ejercicio presupuestario.

Este indicador mide, por lo tanto, la capacidad de la Entidad para transformar en liquidez los derechos de cobro liquidados y vencidos de los capítulos 1, 2 y 3, es decir, el ritmo de cobro.

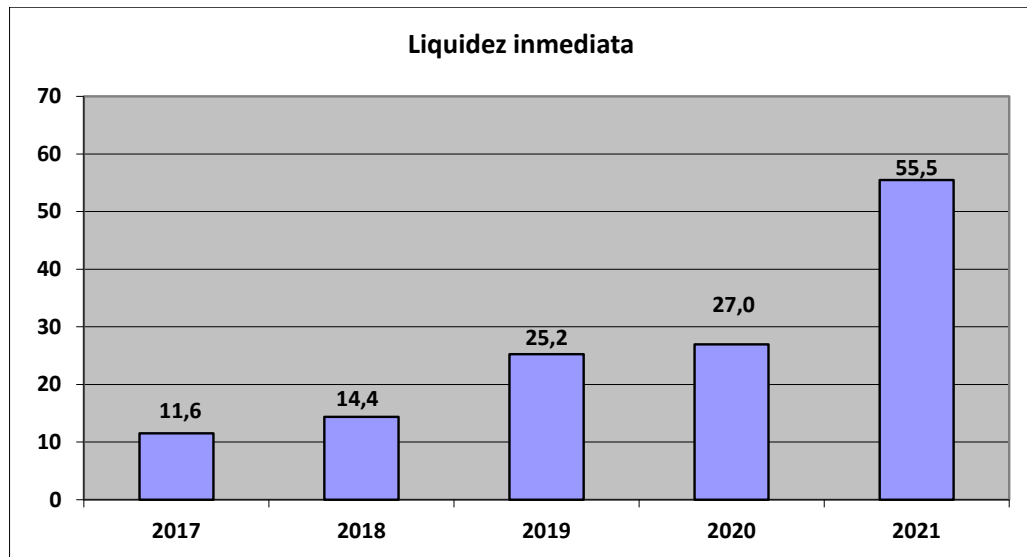
Firmado por:	PEDRO PACHECO GONZÁLEZ - Presidente	Fecha: 19-12-2023 13:11:09	
Registrado en:	SALIDA - Nº: 2023-001578	Fecha: 20-12-2023 10:05	
Nº expediente administrativo: 2022-000004 Código Seguro de Verificación (CSV): 97AE8CC6E014F9218C181DEB7CA7677E Comprobación CSV: https://sede.acuentascanarias.org/publico/documento/97AE8CC6E014F9218C181DEB7CA7677E			
Fecha de sellado electrónico: 20-12-2023 10:09:11	- 5/11 -	Fecha de emisión de esta copia: 20-12-2023 10:40:33	

En principio, parece deseable que el valor del índice supere el 80 %, lo que supondría una razonable conversión en liquidez de los derechos de cobro liquidados.

En la evolución de este indicador en los ejercicios analizados se observa una caída de 2,1 puntos porcentuales.


B) INDICADORES FINANCIEROS

Se realiza un análisis de la evolución en cinco ejercicios de dos indicadores financieros, con indicación del valor que a juicio de la Audiencia de Cuentas resulta razonable.



- **Liquidez inmediata**

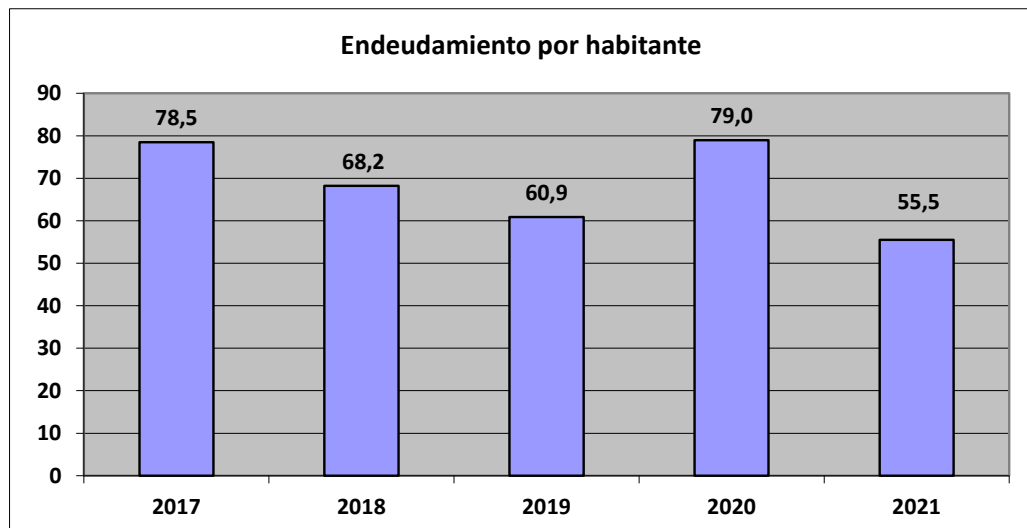
Se obtiene determinando el porcentaje que suponen los fondos líquidos (dinero disponible en caja y bancos, así como otras inversiones financieras temporales con un alto grado de liquidez) con relación a las obligaciones presupuestarias y no presupuestarias a corto plazo.

Firmado por:	PEDRO PACHECO GONZÁLEZ - Presidente	Fecha: 19-12-2023 13:11:09	
Registrado en:	SALIDA - Nº: 2023-001578	Fecha: 20-12-2023 10:05	
Nº expediente administrativo: 2022-000004 Código Seguro de Verificación (CSV): 97AE8CC6E014F9218C181DEB7CA7677E Comprobación CSV: https://sede.acuentascanarias.org/publico/documento/97AE8CC6E014F9218C181DEB7CA7677E			
Fecha de sellado electrónico: 20-12-2023 10:09:11	- 6/11 -	Fecha de emisión de esta copia: 20-12-2023 10:40:33	

Este indicador refleja a 31 de diciembre el porcentaje de deudas presupuestarias y no presupuestarias que pueden atenderse con la liquidez inmediatamente disponible. Cuanto mayor sea este porcentaje, menor es el riesgo financiero de la Entidad, si bien un valor excesivo revelará un excedente de liquidez que habrá que colocar.

Ahora bien, dado que habitualmente se considera que el valor del ratio debería situarse en el intervalo 0,70 - 0,90 niveles superiores pondrían de manifiesto un excedente de tesorería que debería ser objeto de inversión por parte de la Entidad, al objeto de obtener una rentabilidad más adecuada.

En la evolución de este indicador en los ejercicios analizados se observa un aumento, en tantos por uno, de 43,9.



- **Endeudamiento por habitante**


El índice relativo a la deuda per cápita, o endeudamiento por habitante, se obtiene dividiendo el pasivo corriente y el no corriente existente a 31 de diciembre entre el número de habitantes. Este indicador refleja el montante de deuda per cápita, y ha de ser analizado observando su evolución a lo largo del tiempo.

Obviamente, cuanto mayor sea esta ratio, mayor es el nivel de endeudamiento de la Entidad y mayor riesgo de insolvencia se produce.

En la evolución de este indicador en los ejercicios analizados se observa una disminución de 23 € por habitante.


Santa Cruz de Tenerife, a 29 de noviembre de 2023.

EL PRESIDENTE EN FUNCIONES,
Pedro Pacheco González

Firmado por:	PEDRO PACHECO GONZÁLEZ - Presidente	Fecha: 19-12-2023 13:11:09	
Registrado en:	SALIDA - Nº: 2023-001578	Fecha: 20-12-2023 10:05	
Nº expediente administrativo: 2022-000004 Código Seguro de Verificación (CSV): 97AE8CC6E014F9218C181DEB7CA7677E Comprobación CSV: https://sede.acuentascanarias.org/publico/documento/97AE8CC6E014F9218C181DEB7CA7677E			
Fecha de sellado electrónico: 20-12-2023 10:09:11	- 8/11 -	Fecha de emisión de esta copia: 20-12-2023 10:40:33	

**ALEGACIONES AL INFORME PROVISIONAL DE LA FISCALIZACIÓN DE LA CUENTA
GENERAL DEL EJERCICIO 2021 DEL AYUNTAMIENTO DE VEGA DE SAN MATEO**

En el plazo concedido para ello la Entidad remitió alegaciones al Informe provisional de fiscalización.

Firmado por:	PEDRO PACHECO GONZÁLEZ - Presidente	Fecha: 19-12-2023 13:11:09	
Registrado en:	SALIDA - Nº: 2023-001578	Fecha: 20-12-2023 10:05	
Nº expediente administrativo: 2022-000004 Código Seguro de Verificación (CSV): 97AE8CC6E014F9218C181DEB7CA7677E Comprobación CSV: https://sede.acuentascanarias.org/publico/documento/97AE8CC6E014F9218C181DEB7CA7677E			
Fecha de sellado electrónico: 20-12-2023 10:09:11	- 9/11 -	Fecha de emisión de esta copia: 20-12-2023 10:40:33	

TIPO ENTIDAD:	Ayuntamiento	Página 1/2
MODELO:	Normal	Población: 7.645 (Fuente: INE a 1 enero)
PROVINCIA:	Las Palmas	

LIQUIDACIÓN DEL PTO. DE INGRESOS	Previsiones Iniciales	Modificaciones Previsiones	%	Previsiones Definitivas	Derechos Rec. Netos	%	%	Recaudación Neta	%	Pendiente Cobro
1 IMPUESTOS DIRECTOS	1.322.607,64	0,00	0,00%	1.322.607,64	1.499.465,73	113,37%	16,34%	1.275.662,77	85,07%	223.802,96
2 IMPUESTOS INDIRECTOS	1.678.214,50	0,00	0,00%	1.678.214,50	1.811.138,91	107,92%	19,74%	1.808.561,52	99,86%	2.577,39
3 TASAS, P.P. Y OTROS INGRESOS	345.700,00	0,00	0,00%	345.700,00	527.377,74	152,55%	5,75%	371.553,26	70,45%	155.824,48
4 TRANSFERENCIAS CORRIENTES	3.685.742,05	248.632,69	6,75%	3.934.374,74	3.329.604,96	84,63%	36,28%	3.329.604,96	100,00%	0,00
5 INGRESOS PATRIMONIALES	500,00	0,00	0,00%	500,00	29,25	5,85%	0,00%	29,25	100,00%	0,00
6 ENAJENACION INVERSIONES REALES	0,00	0,00	0,00%	0,00	0,00	0,00%	0,00%	0,00	0,00%	0,00
7 TRANSFERENCIAS DE CAPITAL	0,00	2.626.193,97	0,00%	2.626.193,97	2.007.759,16	76,45%	21,88%	2.007.759,16	100,00%	0,00
8 ACTIVOS FINANCIEROS	3.000,00	11.913.726,44	397124,21%	11.916.726,44	1.816,61	0,02%	0,02%	1.816,61	100,00%	0,00
9 PASIVOS FINANCIEROS	0,00	0,00	0,00%	0,00	0,00	0,00%	0,00%	0,00	0,00%	0,00
TOTAL INGRESOS	7.035.764,19	14.788.553,10	210,19%	21.824.317,29	9.177.192,36	42,05%	100,00%	8.794.987,53	95,84%	382.204,83

LIQUIDACIÓN DEL PTO. DE GASTOS	Créditos Iniciales	Modificaciones de Crédito	%	Créditos Definitivos	Obligaciones Rec. Netas	%	%	Pagos Líquidos	%	Pendiente Pago
1 GASTOS DE PERSONAL	3.366.168,84	-250.417,30	-7,44%	3.115.751,54	2.416.975,49	77,57%	28,63%	2.380.507,84	98,49%	36.467,65
2 GASTOS CORR. EN BS. Y SERV.	2.003.711,76	445.979,85	22,26%	2.449.691,61	1.999.964,17	81,64%	23,69%	1.932.337,47	96,62%	67.626,70
3 GASTOS FINANCIEROS	10.000,00	0,00	0,00%	10.000,00	5.552,53	55,53%	0,07%	5.552,53	100,00%	0,00
4 TRANSFERENCIAS CORRIENTES	804.433,00	386.450,98	48,04%	1.190.883,98	859.110,20	72,14%	10,17%	859.110,20	100,00%	0,00
5 FONDO DE CONTINGENCIA	0,00	0,00	0,00%	0,00	0,00	0,00%	0,00%	0,00	0,00%	0,00
6 INVERSIONES REALES	751.450,59	14.136.032,55	1881,17%	14.887.483,14	3.146.539,32	21,14%	37,27%	3.140.960,71	99,82%	5.578,61
7 TRANSFERENCIAS DE CAPITAL	97.000,00	70.507,02	72,69%	167.507,02	15.309,14	9,14%	0,18%	10.776,74	70,39%	4.532,40
8 ACTIVOS FINANCIEROS	3.000,00	0,00	0,00%	3.000,00	0,00	0,00%	0,00%	0,00	0,00%	0,00
9 PASIVOS FINANCIEROS	0,00	0,00	0,00%	0,00	0,00	0,00%	0,00%	0,00	0,00%	0,00
TOTAL GASTOS	7.035.764,19	14.788.553,10	210,19%	21.824.317,29	8.443.450,85	38,69%	100,00%	8.329.245,49	98,65%	114.205,36

REMANENTE DE TESORERÍA	
1. Fondos líquidos	16.508.312,14
2. (+) Derechos pendientes de cobro	1.529.640,61
(+) del Presupuesto corriente	382.204,83
(+) de Presupuestos cerrados	1.147.435,78
(+) de operaciones no presupuestarias	0,00
3. (-) Obligaciones pendientes de pago	318.911,19
(+) del Presupuesto corriente	114.205,36
(+) de Presupuestos cerrados	26.267,47
(+) de operaciones no presupuestarias	178.438,36
4. (+) Partidas pendientes de aplicación	-58.149,59
(-) cobros realizados ptes. aplicac. defin.	58.149,59
(+) pagos realizados ptes. aplicac. defin.	0,00
I. Remanente de tesorería total (1+2-3+4)	17.660.891,97
II. Saldos de dudoso cobro	789.006,18
III. Exceso de financiación afectada	3.746.752,64
IV. Remanente tesorería para gastos generales (I-II-III)	13.125.133,15

PRESUPUESTOS CERRADOS	Derechos	Obligaciones
Saldo a 1 de enero de 2021	1.466.636,23	221.907,97
Variación	100.550,29	0,00
Cobros/Pagos	218.650,16	195.640,50
Saldo a 31 de diciembre de 2021	1.147.435,78	26.267,47

RESULTADO PRESUPUESTARIO		
1. Derechos reconocidos netos	9.177.192,36	
2. Obligaciones reconocidas netas	8.443.450,85	
3. Resultado presupuestario del ejercicio (1-2)		733.741,51
4. Gastos finan. reman. tesorería para gtos. generales	622.476,94	
5. Desviaciones de financiación negativas del ejercicio	2.597.223,46	
6. Desviaciones de financiación positivas del ejercicio	1.410.440,38	
7. RESULTADO PRESUPUESTARIO AJUSTADO		2.543.001,53

INDICADORES PRESUPUESTARIOS	
1. EJECUCIÓN DEL PRESUPUESTO DE INGRESOS	42,05%
2. EJECUCIÓN DEL PRESUPUESTO DE GASTOS	38,69%
3. REALIZACIÓN DE COBROS	95,84%
4. REALIZACIÓN DE PAGOS	98,65%
5. CARGA FINANCIERA DEL EJERCICIO	0,08%
6. AHORRO NETO	26,31%
7. EFICACIA EN LA GESTIÓN RECAUDATORIA	90,04%

TIPO ENTIDAD:	Ayuntamiento	Página 2/2
MODELO:	Normal	
PROVINCIA:	Las Palmas	Población: 7.645

BALANCE					
ACTIVO	EJERCICIO 2021	%	PATRIMONIO NETO Y PASIVO	EJERCICIO 2021	%
A) ACTIVO NO CORRIENTE	28.359.721,50	62,09%	A) PATRIMONIO NETO	45.247.528,25	99,07%
I. Inmovilizado intangible	82.022,01	0,18%	I. Patrimonio	15.441.399,03	33,81%
II. Inmovilizado material	27.660.376,92	60,56%	II. Patrimonio generado	17.109.080,29	37,46%
III. Inversiones inmobiliarias	0,00	0,00%	III. Ajustes por cambios de valor	0,00	0,00%
IV. Patrimonio público del suelo	546.713,65	1,20%	IV. Subvenciones recibidas ptes. imputación a rdos.	12.697.048,93	27,80%
V. Inv. financ. a l/p en entid. grupo, multig. y asoci.	70.608,92	0,15%	B) PASIVO NO CORRIENTE	0,00	0,00%
VI. Inv. financ. a l/p	0,00	0,00%	I. Provisiones a l/p	0,00	0,00%
VII. Deudores y otras cuentas a cobrar a l/p	0,00	0,00%	II. Deudas a l/p	0,00	0,00%
B) ACTIVO CORRIENTE	17.311.943,99	37,91%	III. Deudas con entid. del grupo, multig. y asoci. l/p	0,00	0,00%
I. Activos en estado de venta	0,00	0,00%	IV. Acreedores y otras cuentas a pagar a l/p	0,00	0,00%
II. Existencias	0,00	0,00%	V. Ajustes por periodificación a l/p	0,00	0,00%
III. Deudores y otras cuentas a cobrar a c/p	803.631,85	1,76%	C) PASIVO CORRIENTE	424.137,24	0,93%
IV. Inv. financ. a c/p en entid. grupo, multig. y asoci.	0,00	0,00%	I. Provisiones a c/p	0,00	0,00%
V. Inv. financ. a c/p	0,00	0,00%	II. Deudas a c/p	58.395,29	0,13%
VI. Ajustes por periodificación	0,00	0,00%	III. Deudas con entid. grupo, multig. y asoci. c/p	0,00	0,00%
VII. Efectivo y otros activos líquidos equivalentes	16.508.312,14	36,15%	IV. Acreedores y otras cuentas a pagar a c/p	365.741,95	0,80%
			V. Ajustes por periodificación a c/p	0,00	0,00%
TOTAL ACTIVO	45.671.665,49	100,00%	TOTAL PATRIMONIO NETO Y PASIVO	45.671.665,49	100,00%

1. ESTADO TOTAL DE CAMBIOS EN EL PATRIMONIO NETO

	I. Patrimonio	II. Patrimonio generado	III. Ajustes por cambio valor	IV. Subvenciones recibidas	TOTAL
Patrimonio neto al final del ejercicio 2020	15.441.399,03	14.838.672,60	0,00	12.002.026,02	42.282.097,65
Aj. por cambios de crit. contables y corr.err.	0,00	0,00	0,00	0,00	0,00
Patrimonio neto inicial ajustado del ejercicio 2021	15.441.399,03	14.838.672,60	0,00	12.002.026,02	42.282.097,65
Variaciones del patrimonio neto ejercicio 2021	0,00	2.270.407,69	0,00	695.022,91	2.965.430,60
PATRIMONIO NETO AL FINAL DEL EJERCICIO 2021	15.441.399,03	17.109.080,29	0,00	12.697.048,93	45.247.528,25

2. ESTADO DE INGRESOS Y GASTOS RECONOCIDOS

I. Resultado económico patrimonial	2.368.678,60
II. Ingresos y gastos reconocidos direct. en p. neto	838.072,87
III. Transferencias a la cta. de rdo. ec-patrimonial	-143.049,96
IV. TOTAL ingresos y gastos reconocidos	3.063.701,51

CUENTA DE RESULTADO ECONÓMICO- PATRIMONIAL

Resultado (ahorro/desahorro) neto del ejercicio	2.368.678,60
---	--------------

3. ESTADO DE OPERACIONES CON LA ENTIDAD O ENTIDADES PROPIETARIAS

a) OPERACIONES PATRIMONIALES CON LA ENTIDAD O ENTIDADES PROPIETARIAS	
1. Aportación patrimonial dineraria	0,00
2. Aportación de bienes y derechos	0,00
3. Asunción y condonación de pasivos financieros	0,00
4. Otras aportaciones de la entidad propietaria	0,00
5. (-) Devolución de bienes y derechos	0,00
6. (-) Otras devoluciones a la entidad propietaria	0,00
TOTAL	0,00
b) OTRAS OPERACIONES CON LA ENTIDAD O ENTIDADES PROPIETARIAS	
I. Ingresos y gastos reconoc. direct. cta. rtdo. ec-pat.	0,00
II. Ingresos y gastos reconoc. directamente p. neto	0,00
TOTAL (I+II)	0,00

ESTADO DE FLUJOS DE EFECTIVO

	TOTALES
I. FLUJOS DE EFECTIVO DE LAS ACTIVIDADES DE GESTIÓN	3.526.390,72
II. FLUJOS DE EFECTIVO DE LAS ACTIVIDADES DE INVERSIÓN	-3.145.323,34
III. FLUJOS DE EFECTIVO DE LAS ACTIVIDADES DE FINANCIACIÓN	0,00
IV. FLUJOS DE EFECTIVO PENDIENTES DE CLASIFICACIÓN	18.957,45
V. EFECTO DE LAS VARIACIONES DE LOS TIPOS DE CAMBIO	0,00
VI. INCREMENTO/DISMINUCIÓN NETA DEL EFECTIVO	400.024,83
Efectivo y activos líq. equiv.al efectivo al inicio del ej.	16.108.287,31
Efectivo y activos líq. equiv.al efectivo al final del ej.	16.508.312,14

INDICADORES FINANCIEROS Y PATRIMONIALES

1. LIQUIDEZ INMEDIATA	38,92
2. ENDEUDAMIENTO POR HABITANTE	55,48 €
3. RELACIÓN DE ENDEUDAMIENTO	N/A

