

**INFORME DEFINITIVO
DE LA FISCALIZACIÓN DE LA CUENTA GENERAL DEL EJERCICIO 2022 DEL
CABILDO INSULAR DE LA GOMERA**

En el ejercicio de la función fiscalizadora que le impone el artículo 11, apartado b) de la Ley Territorial 4/1989, de 2 de mayo, de la Audiencia de Cuentas de Canarias, y en virtud del artículo 223 del Texto Refundido de la Ley Reguladora de las Haciendas Locales, aprobado por el Real Decreto Legislativo 2/2004, de 5 marzo (en adelante, TRLRHL), en base a las cuentas anuales integrantes de la Cuenta General del EJERCICIO ECONÓMICO DE 2022, esta Audiencia de Cuentas emite el presente Informe definitivo.

La Entidad ha presentado la información que compone la Cuenta General por vía telemática y ajustada a los requisitos de la Instrucción de Contabilidad para la Administración Local.

En la fiscalización llevada a cabo sobre la misma se han observado los aspectos siguientes, figurando en el Anexo únicamente los incumplimientos relacionados con la coherencia interna y el contenido de las cuentas anuales:

A) Entidades instrumentales y adscritas.

El conjunto de entidades que conforman el Cabildo Insular durante el ejercicio 2022 son:

- Organismo Autónomo Consejo Insular de Aguas de La Gomera.
- Guaguamera, SAU, de capital íntegramente de la Entidad y sectorizada como Administración Pública.

B) Aprobación de la Cuenta General.

La Cuenta General no se ha formado en el plazo establecido en el artículo 212.1 del TRLRHL.

C) Composición de la Cuenta General.

La Cuenta General de la entidad no contiene las cuentas consolidadas.

D) Documentación complementaria.

1.- Las actas de arqueo de las existencias en Caja que contienen la documentación complementaria de tesorería de la entidad no están firmadas por los responsables de la Corporación.

2.- En la documentación complementaria de tesorería no constan las certificaciones de cada entidad bancaria de los saldos existentes en las mismas a favor de la Entidad local, referidos a fin de ejercicio, exigidos por la regla 45.3 de la Instrucción del Modelo Normal de Contabilidad Local (Cuentas ***2211, ***3213, ***0683, ***2767, ***0021 y ***0746).

3.- No consta en el Estado de conciliación tres cuentas (Cta.: ***8188, ***3787 y ***9298), de las que se remite certificación bancaria con saldo cero.

4.- El estado de conciliación bancaria no está debidamente cumplimentado.

5.- La documentación complementaria relativa a la Memoria justificativa del coste y rendimiento de los servicios públicos y la Memoria demostrativa del grado de cumplimiento de los objetivos no refleja dicha información.

6.- En relación con la realización de las auditorías públicas exigidas por el Real Decreto 424/2017, de 28 de abril, por el que se regula el régimen jurídico del control interno en las entidades del Sector Público Local, resulta que no consta la auditoría pública de cuentas, obligatoria de conformidad con el artículo 29.3 A) del RCI, del organismo autónomo Consejo Insular de Aguas de La Gomera.

E) Estado de liquidación del Presupuesto.

Las desviaciones de financiación positivas del ejercicio del Resultado presupuestario, no coincide con las reflejadas en el apartado "Información presupuestaria. Gastos con financiación afectada" de la Memoria.

F) Memoria.

1.- No se ha cumplimentado la información en algunos puntos de la Memoria.

2.- El importe de las obligaciones pendientes de pago de operaciones no presupuestarias reflejado en "Información presupuestaria. Estado del remanente de

tesorería" de la Memoria, no coincide con la suma de los saldos al cierre del ejercicio de las cuentas correspondientes del Balance de comprobación.

3.- El importe del exceso de financiación afectada reflejado en "Información presupuestaria. Estado del remanente de tesorería" de la Memoria, no coincide con el total de las desviaciones de financiación acumuladas positivas reflejado en el apartado "Gastos con financiación afectada. Desviaciones de financiación por agente financiador" de la misma.

G) Organismo Autónomo Consejo Insular de Aguas de La Gomera.

1.- Las desviaciones de financiación positivas del ejercicio del Resultado presupuestario, no coincide con las reflejadas en el apartado "Información presupuestaria. Gastos con financiación afectada" de la Memoria.

2.- No se ha cumplimentado la información en algunos puntos de la Memoria.

3.- El importe del exceso de financiación afectada reflejado en "Información presupuestaria. Estado del remanente de tesorería" de la Memoria, no coincide con el total de las desviaciones de financiación acumuladas positivas reflejado en el apartado "Gastos con financiación afectada. Desviaciones de financiación por agente financiador" de la misma.

4.- Las actas de arqueo de las existencias en Caja que contienen la documentación complementaria de tesorería de la entidad no están firmadas por los responsables de la Corporación.


5.- Las actas de arqueo de las existencias en Caja que contienen la documentación complementaria de tesorería de la Entidad no están referidas a fin de ejercicio.

6.- En la documentación complementaria de tesorería no constan las certificaciones de cada entidad bancaria de los saldos existentes en las mismas a favor de la Entidad local, referidos a fin de ejercicio, exigidos por la regla 45.3 de la Instrucción del Modelo Normal de Contabilidad Local (Cuenta ***7922).

7.- En la documentación complementaria de tesorería alguna de las certificaciones de las entidades bancarias no está referida a fin de ejercicio (Cuenta ***8812).

H) Sociedad Mercantil Guaguamera, SAU.

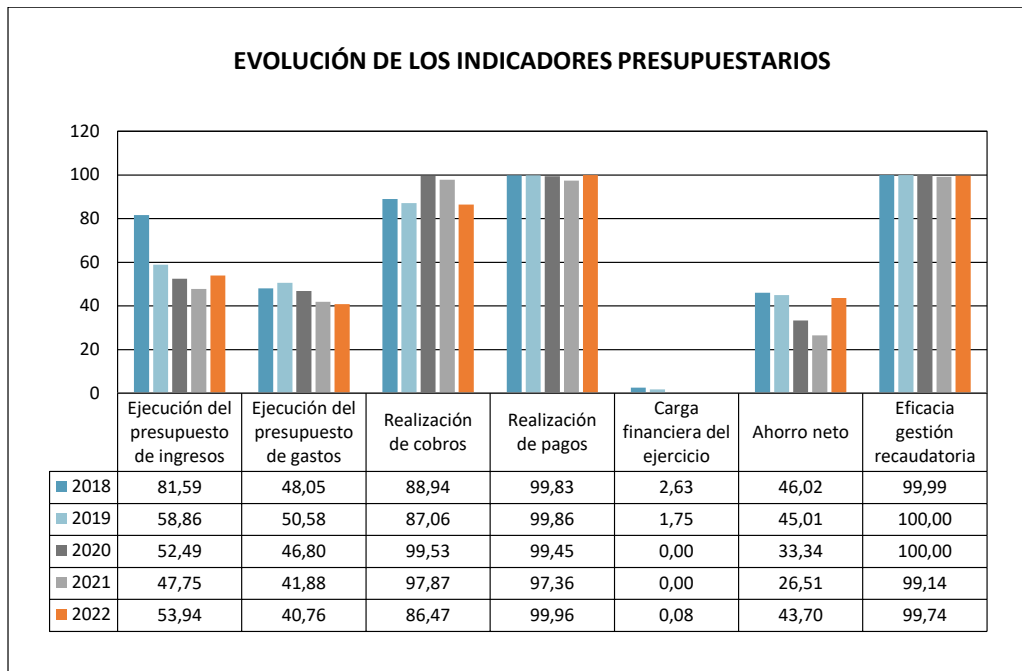
No se ha remitido el informe de auditoría de cuentas, de carácter obligatorio, de acuerdo con lo dispuesto en la disposición adicional segunda del Real Decreto 2/2021, de 12 de enero, por el que se aprueba el Reglamento de desarrollo de la Ley 22/2015, de 20 de julio, de Auditoría de Cuentas, al recibir subvenciones por importe superior a 600.000 euros.

Firmado por:	PEDRO PACHECO GONZÁLEZ - Presidente	Fecha:	25-07-2024 13:37:18	
Nº expediente administrativo: 2023-000019 Código Seguro de Verificación (CSV): CBAFDC3A677178E303D1E9C1DE854A4C Comprobación CSV: https://sede.acuentascanarias.org/publico/documento/CBAFDC3A677178E303D1E9C1DE854A4C				
Fecha de sellado electrónico:	26-07-2024 09:22:56	- 4/19 -	Fecha de emisión de esta copia:	

ANÁLISIS DE INDICADORES

A) INDICADORES PRESUPUESTARIOS.

A continuación, se realiza un análisis de la evolución en cinco ejercicios de siete indicadores presupuestarios relevantes, con el valor que a juicio de la Audiencia de Cuentas resulta razonable.



- **Ejecución del presupuesto de ingresos.**

El índice de ejecución de ingresos mide el porcentaje de las previsiones definitivas de ingresos que han dado lugar al reconocimiento contable de derechos liquidados.

Se debe tener en cuenta que, en el caso de las modificaciones de crédito financiadas con el Remanente de tesorería para gastos generales o Excesos de Financiación Afectada, estas fuentes de financiación no figuran como derechos reconocidos, lo que sesga este indicador.

Valores para este índice mayores al 90 % se consideran satisfactorios; en cambio, valores inferiores alertan sobre la formulación de unas previsiones excesivas de ingresos.

En la evolución de este indicador en los ejercicios analizados se observa una caída de 27,7 puntos porcentuales, incrementando ligeramente respecto al ejercicio anterior en 6,2 puntos porcentuales. No obstante, si se elimina el sesgo que genera las modificaciones de crédito financiada con remanentes de tesorería, el indicador presenta niveles satisfactorios superando el 100 % en todos los ejercicios, salvo en 2020, con motivo la Covid-19, con el 88,2 %.

- **Ejecución del presupuesto de gastos.**

El índice de ejecución de gastos expresa el porcentaje que suponen las obligaciones reconocidas con cargo al presupuesto de gastos del ejercicio corriente en relación con el volumen de créditos definitivos.

El índice de ejecución de gastos, que nos muestra el grado en que los créditos definitivos han dado lugar al reconocimiento de obligaciones, también ha de alcanzar valores superiores al 80 %.

En la evolución de este indicador en los ejercicios analizados se observa una caída de 7,3 puntos porcentuales y con niveles de ejecución muy reducidos a lo largo de todo el periodo.

- **Realización de cobros.**

El índice de cumplimiento de los cobros refleja el porcentaje de derechos liquidados con cargo al presupuesto corriente que han sido cobrados durante el ejercicio presupuestario.

Este indicador mide, por lo tanto, la capacidad de la Entidad Pública para transformar en liquidez los derechos de cobro liquidados y vencidos, es decir, el ritmo de cobro.

En principio, parece deseable que el valor del índice supere el 80 %, lo que supondría una razonable conversión en liquidez de los derechos de cobro liquidados.

En la evolución de este indicador en los ejercicios analizados se observa una caída de 2,5 puntos porcentuales, con fluctuaciones y niveles superiores al 80 % en todo el periodo.

- **Realización de pagos.**

El índice de cumplimiento de pago de los gastos refleja el porcentaje de obligaciones reconocidas durante el ejercicio con cargo al presupuesto corriente que han sido pagadas durante el mismo.

Valores para este índice entre el 80 % y el 90 % se consideran satisfactorios; en cambio, valores inferiores alertan sobre la posible existencia de dificultades en la tesorería.

No se observan cambios significativos en la evolución de este indicador en los ejercicios analizados.

- **Carga financiera del ejercicio.**

Este indicador relaciona por cociente la carga financiera del ejercicio (obligaciones reconocidas por los capítulos 3 y 9) con los derechos liquidados por operaciones corrientes.


Cuanto menor sea el peso de la carga financiera en relación con los ingresos corrientes, mayor margen de maniobra tendrá la Entidad para financiar sus inversiones.

No se observan cambios significativos en la evolución de este indicador en los tres últimos ejercicios, con una carga financiera a cero al carecer de pasivos financieros.

- **Ahorro neto.**

El índice de ahorro neto se obtiene dividiendo el ahorro neto (derechos reconocidos corrientes menos obligaciones reconocidas corrientes y obligaciones reconocidas del capítulo 9), por el volumen de derechos liquidados por operaciones corrientes.

Este indicador refleja la capacidad que tiene la Entidad de atender con sus recursos ordinarios a sus gastos corrientes, incluida la imputación al presente de las deudas contraídas en el pasado para la financiación de las inversiones. Debe presentar valores positivos.

Firmado por:	PEDRO PACHECO GONZÁLEZ - Presidente	Fecha:	25-07-2024 13:37:18	
Nº expediente administrativo: 2023-000019 Código Seguro de Verificación (CSV): CBAFDC3A677178E303D1E9C1DE854A4C Comprobación CSV: https://sede.acuentascanarias.org/publico/documento/CBAFDC3A677178E303D1E9C1DE854A4C				
Fecha de sellado electrónico:	26-07-2024 09:22:56	- 7/19 -	Fecha de emisión de esta copia:	

En la evolución de este indicador en los ejercicios analizados se observa una caída hasta 2021 de 19,5 puntos porcentuales, para volver a colocarse en niveles próximos al inicio del periodo.


- **Eficacia en la gestión recaudatoria.**

El índice de gestión recaudatoria refleja el porcentaje de derechos liquidados con cargo a los ingresos tributarios y precios públicos que han sido cobrados durante el ejercicio presupuestario.

Este indicador mide, por lo tanto, la capacidad de la Entidad para transformar en liquidez los derechos de cobro liquidados y vencidos de los capítulos 1, 2 y 3, es decir, el ritmo de cobro.

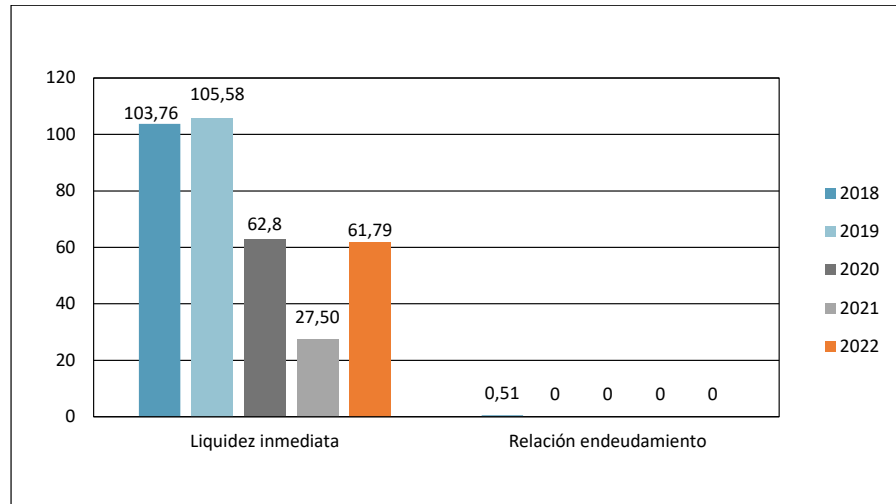
En principio, parece deseable que el valor del índice supere el 80 %, lo que supondría una razonable conversión en liquidez de los derechos de cobro liquidados.

No se observan cambios significativos en la evolución de este indicador en los ejercicios analizados.

Firmado por:	PEDRO PACHECO GONZÁLEZ - Presidente	Fecha:	25-07-2024 13:37:18	
Nº expediente administrativo: 2023-000019 Código Seguro de Verificación (CSV): CBAFDC3A677178E303D1E9C1DE854A4C Comprobación CSV: https://sede.acuentascanarias.org/publico/documento/CBAFDC3A677178E303D1E9C1DE854A4C				
Fecha de sellado electrónico:	26-07-2024 09:22:56	- 8/19 -	Fecha de emisión de esta copia:	

B) INDICADORES FINANCIEROS.

Se realiza un análisis de la evolución en cinco ejercicios de tres indicadores financieros, con indicación del valor que a juicio de la Audiencia de Cuentas resulta razonable.



- **Liquidez inmediata.**

Se obtiene determinando el porcentaje que suponen los fondos líquidos (dinero disponible en caja y bancos, así como otras inversiones financieras temporales con un alto grado de liquidez) con relación a las obligaciones presupuestarias y no presupuestarias a corto plazo.

Este indicador refleja a 31 de diciembre el porcentaje de deudas presupuestarias y no presupuestarias que pueden atenderse con la liquidez inmediatamente disponible. Cuanto mayor sea este porcentaje, menor es el riesgo financiero de la Entidad, si bien un valor excesivo revelará un excedente de liquidez que habrá que colocar.

Ahora bien, dado que habitualmente se considera que el valor de la ratio debería situarse en el intervalo 0,70-0,90 niveles superiores pondrían de manifiesto un excedente de tesorería que debería ser objeto de inversión por parte de la Entidad, al objeto de obtener una rentabilidad más adecuada.

En la evolución de este indicador en los ejercicios analizados se observa una caída de 42 puntos porcentuales, si bien incrementa respecto al ejercicio anterior en 34,3 puntos porcentuales, un valor que muestra un excedente de tesorería.

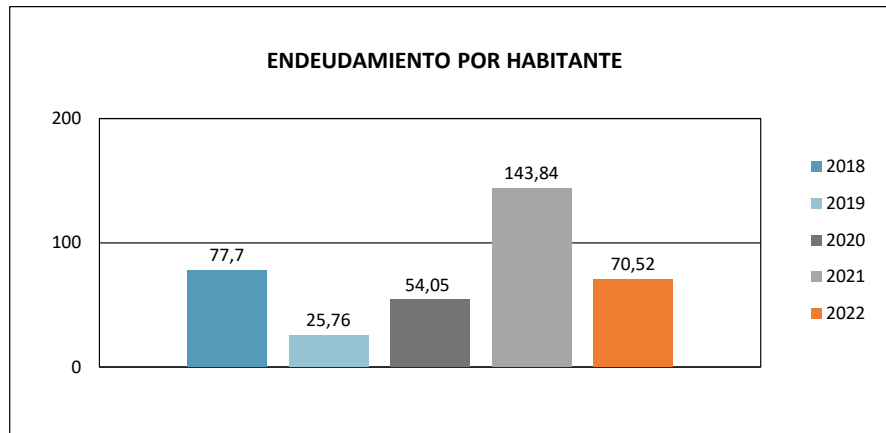
- **Relación de endeudamiento.**

Se define como el cociente, en tanto por uno, entre las agrupaciones de provisiones y acreedores a corto plazo (pasivo corriente), sobre las agrupaciones de provisiones y acreedores a largo plazo (pasivo no corriente) del pasivo del balance.

Indica qué porcentaje representa el exigible a corto plazo, sobre las obligaciones reembolsables a largo plazo. Un valor superior a 1 indica un mayor volumen de deuda a corto plazo que de deuda a largo plazo, y a la inversa.

Cuanto más se aproxima su valor a cero, mayor es el peso de las obligaciones a largo plazo sobre el total de obligaciones a corto y a la inversa.

No se observan cambios significativos en la evolución de este indicador en los ejercicios analizados.



- **Endeudamiento por habitante.**

El índice relativo a la deuda per cápita, o endeudamiento por habitante, se obtiene dividiendo el pasivo corriente y el no corriente existente a 31 de diciembre entre


el número de habitantes. Este indicador refleja el montante de deuda per cápita, y ha de ser analizado observando su evolución a lo largo del tiempo.

Obviamente, cuanto mayor sea esta ratio, mayor es el nivel de endeudamiento de la entidad y mayor riesgo de insolvencia se produce.

En la evolución de este indicador en los ejercicios analizados se observa una ligera disminución de 7,2 € por habitante, no obstante, respecto al ejercicio anterior disminuye en 73,3 € al disminuir el pasivo corriente.


Santa Cruz de Tenerife, a 19 de julio de 2024.

EL PRESIDENTE,
Pedro Pacheco González

Firmado por:	PEDRO PACHECO GONZÁLEZ - Presidente	Fecha: 25-07-2024 13:37:18	
Nº expediente administrativo: 2023-000019 Código Seguro de Verificación (CSV): CBAFDC3A677178E303D1E9C1DE854A4C Comprobación CSV: https://sede.acuentascanarias.org/publico/documento/CBAFDC3A677178E303D1E9C1DE854A4C			
Fecha de sellado electrónico: 26-07-2024 09:22:56	- 11/19 -	Fecha de emisión de esta copia: 26-07-2024 09:22:56	

**ALEGACIONES AL INFORME PROVISIONAL DE LA FISCALIZACIÓN DE LA CUENTA
GENERAL DEL EJERCICIO 2022 DEL CABILDO INSULAR DE LA GOMERA**

En el plazo concedido para ello la entidad no remitió alegaciones al Informe Provisional de Fiscalización.


Firmado por:	PEDRO PACHECO GONZÁLEZ - Presidente	Fecha:	25-07-2024 13:37:18	
Nº expediente administrativo: 2023-000019 Código Seguro de Verificación (CSV): CBAFDC3A677178E303D1E9C1DE854A4C Comprobación CSV: https://sede.acuentascanarias.org/publico/documento/CBAFDC3A677178E303D1E9C1DE854A4C				
Fecha de sellado electrónico:	26-07-2024 09:22:56	- 12/19 -	Fecha de emisión de esta copia:	

INCIDENCIAS


Cuenta General del ejercicio 2022 de la Entidad Cabildo Insular de La Gomera (Santa Cruz de Tenerife)

INCIDENCIAS EN LAS CUENTAS ANUALES Y DOCUMENTACIÓN COMPLEMENTARIA


Cabildo Insular de La Gomera (NIF: P3800004H)	
1. Composición de la Cuenta General. La Cuenta General de la entidad local no contiene las cuentas consolidadas.	
E) Estado de liquidación del presupuesto	
20. Liquidación del presupuesto. Resultado presupuestario. El importe de las desviaciones de financiación positivas del ejercicio del "Resultado presupuestario" no coincide con el importe reflejado en el apartado 24.5. "Información presupuestaria. Gastos con financiación afectada" de la Memoria. Errores detectados: 12,261,959.45 no es igual a 0 Esta incidencia se ha dado también en el ejercicio anterior.	
1) Memoria. Organización y actividad	
9. Memoria. 1 Organización y Actividad. No se ha cumplimentado la información del punto 1.4 "Descripción de las principales fuentes de ingresos y, en su caso, tasas y precios públicos percibidos" de la Memoria.	
10. Memoria. 1 Organización y Actividad. No se ha cumplimentado la información del punto 1.6 "Estructura organizativa básica, en sus niveles político y administrativo" de la Memoria. Esta incidencia se ha dado también en el ejercicio anterior.	
3) Memoria. Bases de presentación de las cuentas anuales	
1. Memoria. 3 Bases de presentación de las cuentas. No se ha cumplimentado la información del punto 3 "Bases de presentación de las cuentas" de la Memoria.	
4) Memoria. Normas de reconocimiento y valoración	
1. Memoria. 4 Normas de reconocimiento y valoración. No se ha cumplimentado la información del punto 4 "Normas de reconocimiento y valoración" de la Memoria.	
5) Memoria. Inmovilizado material	
3. Memoria. 5 Inmovilizado material. No se ha cumplimentado la información descriptiva contenida en el punto 5 "Inmovilizado material" de la Memoria. Esta incidencia se ha dado también en el ejercicio anterior.	

Firmado por: PEDRO PACHECO GONZÁLEZ - Presidente	Fecha: 25-07-2024 13:37:18	
Nº expediente administrativo: 2023-000019 Código Seguro de Verificación (CSV): CBAFDC3A677178E303D1E9C1DE854A4C Comprobación CSV: https://sede.acuentascanarias.org/publico/documento/CBAFDC3A677178E303D1E9C1DE854A4C		
Fecha de sellado electrónico: 26-07-2024 09:22:56	- 13/19 -	


6) Memoria. Patrimonio público del suelo
<p>3. Memoria. 6 Patrimonio público del suelo.</p> <p>No se ha cumplimentado la información descriptiva contenida en el punto 6 "Patrimonio público del suelo" de la Memoria.</p>
7) Memoria. Inversiones inmobiliarias
<p>1. Memoria.7 Inversiones inmobiliarias.</p> <p>No se ha cumplimentado la información descriptiva contenida en el punto 7 "Inversiones inmobiliarias" de la Memoria.</p>
8) Memoria. Inmovilizado intangible
<p>3. Memoria. 8 Inmovilizado intangible.</p> <p>No se ha cumplimentado la información descriptiva contenida en el punto 8 "Inmovilizado intangible" de la Memoria.</p> <p>Esta incidencia se ha dado también en el ejercicio anterior.</p>
10) Memoria. Activos financieros
<p>7. Memoria. 10 Activos financieros. Información sobre los riesgos de tipo de cambio y de tipo de interes.</p> <p>No se ha cumplimentado la información descriptiva contenida en el punto 10.1 "Información relacionada con el balance" de la Memoria.</p>
<p>1. Memoria. 10 Activos financieros. Información sobre los riesgos de tipo de cambio y de tipo de interes.</p> <p>No se ha cumplimentado la información del punto 10.2 "Información relacionada con la cuenta del resultado económico-patrimonial" de la Memoria.</p>
12) Memoria. Coberturas contables
<p>1. Memoria. 12 Coberturas contables.</p> <p>No se ha cumplimentado la información del punto 12 "Coberturas contables" de la Memoria.</p>
16) Memoria. Provisiones y contingencias
<p>1. Memoria. 16 Provisiones y contingencias.</p> <p>No se ha cumplimentado la información descriptiva contenida en el punto 16 "Provisiones y contingencias" de la Memoria.</p>
24) Memoria. Información presupuestaria
<p>12. Memoria. 24 Información presupuestaria. Remanente de Tesorería.</p> <p>El importe de las obligaciones pendientes de pago de operaciones no presupuestarias reflejado en el apartado 24.6. "Información presupuestaria. Estado del remanente de tesorería." de la Memoria no coincide con la suma de los saldos al cierre del ejercicio de las cuentas (165), (166), (180), (185), (410), (414), (419), (453), saldo acreedor de (456), (475), (476), (477), (502), (515), (516), (521), (550), (560), y (561) del "Balance de comprobación".</p> <p>Errores detectados: 878,491.68 no es igual a (0 + 0 + 0 + 0 + 0 + 0 + 188,198.55 + 0 + 0 + 267,407.37 + 135,007.16 + 0 + 0 + 0 + 0 + 0 + 0 + 288,085.70)</p> <p>Esta incidencia se ha dado también en el ejercicio anterior.</p>
<p>15. Memoria. 24 Información presupuestaria. Remanente de Tesorería.</p> <p>El importe del exceso de financiación afectada reflejado en el apartado 24.6. "Información presupuestaria. Estado del remanente de tesorería." de la Memoria no coincide con el total de las desviaciones de financiación acumuladas positivas reflejado en el apartado 24.5. "Gastos con financiación afectada . Desviaciones de financiación por agente financiador." de la misma.</p> <p>Errores detectados: 26,771,594.46 no es igual a 0</p> <p>Esta incidencia se ha dado también en el ejercicio anterior.</p>

Firmado por: PEDRO PACHECO GONZÁLEZ - Presidente	Fecha: 25-07-2024 13:37:18	
Nº expediente administrativo: 2023-000019 Código Seguro de Verificación (CSV): CBAFDC3A677178E303D1E9C1DE854A4C Comprobación CSV: https://sede.acuentascanarias.org/publico/documento/CBAFDC3A677178E303D1E9C1DE854A4C		
Fecha de sellado electrónico: 26-07-2024 09:22:56	- 14/19 -	


28) Memoria. Hechos posteriores al cierre
<p>1. Memoria. 28 Hechos posteriores al cierre.</p> <p>No se ha cumplimentado la información del punto 28 "Hechos posteriores al cierre" de la Memoria.</p>
Documentación complementaria. Información sobre Tesorería
<p>4. Documentación complementaria. Tesorería. Acta de arqueo.</p> <p>Las actas de arqueo de las existencias en Caja que se incluyen en el «pdf» que contiene la documentación complementaria de tesorería de la Entidad no están firmadas por los responsables de la Corporación.</p>
<p>6. Documentación complementaria. Tesorería. Certificados bancarios.</p> <p>En el «pdf» que contiene la documentación complementaria de tesorería no constan las certificaciones de cada entidad bancaria de los saldos existentes en las mismas a favor la entidad local, referidos a fin de ejercicio, exigidos por la Instrucción de Contabilidad Local que le resulta de aplicación.</p>
Documentación complementaria. Memoria justificativa del coste y rendimiento de los servicios públicos y memoria demostrativa
<p>2. Documentación complementaria. Memoria justificativa del coste y rendimiento de los servicios públicos.</p> <p>En el «pdf» que contiene la documentación complementaria relativa a las Memorias no consta la Memoria justificativa del coste y rendimiento de los servicios públicos, exigida por la Regla 48.3 de la Instrucción del Modelo Normal de Contabilidad Local.</p>
<p>4. Documentación complementaria. Memoria justificativa del coste y rendimiento de los servicios públicos.</p> <p>En el «pdf» que contiene la documentación complementaria relativa a las Memorias no consta la Memoria demostrativa del grado de cumplimiento de los objetivos, exigida por la Regla 48.3 de la Instrucción del Modelo Normal de Contabilidad Local.</p>
Organismo Autónomo Consejo Insular de Aguas de la Gomera (NIF: Q8850004F)
E) Estado de liquidación del presupuesto
<p>20. Liquidación del presupuesto. Resultado presupuestario.</p> <p>El importe de las desviaciones de financiación positivas del ejercicio del "Resultado presupuestario" no coincide con el importe reflejado en el apartado 24.5. "Información presupuestaria. Gastos con financiación afectada" de la Memoria.</p> <p>Errores detectados: 109,237.00 no es igual a 0</p> <p>Esta incidencia se ha dado también en el ejercicio anterior.</p>
1) Memoria. Organización y actividad
<p>9. Memoria. 1 Organización y Actividad.</p> <p>No se ha cumplimentado la información del punto 1.4 "Descripción de las principales fuentes de ingresos y, en su caso, tasas y precios públicos percibidos" de la Memoria.</p>
<p>10. Memoria. 1 Organización y Actividad.</p> <p>No se ha cumplimentado la información del punto 1.6 "Estructura organizativa básica, en sus niveles político y administrativo" de la Memoria.</p>
3) Memoria. Bases de presentación de las cuentas anuales
<p>1. Memoria. 3 Bases de presentación de las cuentas.</p> <p>No se ha cumplimentado la información del punto 3 "Bases de presentación de las cuentas" de la Memoria.</p>

Firmado por:	PEDRO PACHECO GONZÁLEZ - Presidente	Fecha: 25-07-2024 13:37:18	
Nº expediente administrativo: 2023-000019 Código Seguro de Verificación (CSV): CBAFDC3A677178E303D1E9C1DE854A4C Comprobación CSV: https://sede.acuentascanarias.org/publico/documento/CBAFDC3A677178E303D1E9C1DE854A4C			
Fecha de sellado electrónico: 26-07-2024 09:22:56	- 15/19 -	Fecha de emisión de esta copia: 26-07-2024 09:22:57	

4) Memoria. Normas de reconocimiento y valoración
<p>1. Memoria. 4 Normas de reconocimiento y valoración.</p> <p>No se ha cumplimentado la información del punto 4 "Normas de reconocimiento y valoración" de la Memoria.</p>
5) Memoria. Inmovilizado material
<p>3. Memoria. 5 Inmovilizado material.</p> <p>No se ha cumplimentado la información descriptiva contenida en el punto 5 "Inmovilizado material" de la Memoria. Esta incidencia se ha dado también en el ejercicio anterior.</p>
6) Memoria. Patrimonio público del suelo
<p>3. Memoria. 6 Patrimonio público del suelo.</p> <p>No se ha cumplimentado la información descriptiva contenida en el punto 6 "Patrimonio público del suelo" de la Memoria.</p>
7) Memoria. Inversiones inmobiliarias
<p>1. Memoria.7 Inversiones inmobiliarias.</p> <p>No se ha cumplimentado la información descriptiva contenida en el punto 7 "Inversiones inmobiliarias" de la Memoria.</p>
8) Memoria. Inmovilizado intangible
<p>3. Memoria. 8 Inmovilizado intangible.</p> <p>No se ha cumplimentado la información descriptiva contenida en el punto 8 "Inmovilizado intangible" de la Memoria. Esta incidencia se ha dado también en el ejercicio anterior.</p>
10) Memoria. Activos financieros
<p>7. Memoria. 10 Activos financieros. Información sobre los riesgos de tipo de cambio y de tipo de interes.</p> <p>No se ha cumplimentado la información descriptiva contenida en el punto 10.1 "Información relacionada con el balance" de la Memoria.</p>
<p>1. Memoria. 10 Activos financieros. Información sobre los riesgos de tipo de cambio y de tipo de interes.</p> <p>No se ha cumplimentado la información del punto 10.2 "Información relacionada con la cuenta del resultado económico-patrimonial" de la Memoria.</p>
12) Memoria. Coberturas contables
<p>1. Memoria. 12 Coberturas contables.</p> <p>No se ha cumplimentado la información del punto 12 "Coberturas contables" de la Memoria.</p>
15) Memoria. Transferencias, subvenciones y otros ingresos y gastos
<p>7. Memoria. 15 Transferencias, subvenciones y otros ingresos y gastos.</p> <p>No se ha cumplimentado la información descriptiva contenida en el punto 15 "Transferencias, subvenciones y otros ingresos y gastos" de la Memoria.</p>
16) Memoria. Provisiones y contingencias
<p>1. Memoria. 16 Provisiones y contingencias.</p> <p>No se ha cumplimentado la información descriptiva contenida en el punto 16 "Provisiones y contingencias" de la Memoria.</p>

Firmado por: PEDRO PACHECO GONZÁLEZ - Presidente	Fecha: 25-07-2024 13:37:18	
Nº expediente administrativo: 2023-000019 Código Seguro de Verificación (CSV): CBAFDC3A677178E303D1E9C1DE854A4C Comprobación CSV: https://sede.acuentascanarias.org/publico/documento/CBAFDC3A677178E303D1E9C1DE854A4C		
Fecha de sellado electrónico: 26-07-2024 09:22:56	- 16/19 -	

24) Memoria. Información presupuestaria
<p>15. Memoria. 24 Información presupuestaria. Remanente de Tesorería.</p> <p>El importe del exceso de financiación afectada reflejado en el apartado 24.6. "Información presupuestaria. Estado del remanente de tesorería." de la Memoria no coincide con el total de las desviaciones de financiación acumuladas positivas reflejado en el apartado 24.5. "Gastos con financiación afectada . Desviaciones de financiación por agente financiador." de la misma.</p> <p>Errores detectados: 841,510.19 no es igual a 0</p> <p>Esta incidencia se ha dado también en el ejercicio anterior.</p>
28) Memoria. Hechos posteriores al cierre
<p>1. Memoria. 28 Hechos posteriores al cierre.</p> <p>No se ha cumplimentado la información del punto 28 "Hechos posteriores al cierre" de la Memoria.</p>
Documentación complementaria. Información sobre Tesorería
<p>4. Documentación complementaria. Tesorería. Acta de arqueo.</p> <p>Las actas de arqueo de las existencias en Caja que se incluyen en el «pdf» que contiene la documentación complementaria de tesorería de la Entidad no están firmadas por los responsables de la Corporación.</p>
<p>5. Documentación complementaria. Tesorería. Acta de arqueo.</p> <p>Las actas de arqueo de las existencias en Caja que se incluyen en el «pdf» que contiene la documentación complementaria de tesorería de la Entidad no están referidas a fin de ejercicio.</p>
<p>6. Documentación complementaria. Tesorería. Certificados bancarios.</p> <p>En el «pdf» que contiene la documentación complementaria de tesorería no constan las certificaciones de cada entidad bancaria de los saldos existentes en las mismas a favor la entidad local, referidos a fin de ejercicio, exigidos por la Instrucción de Contabilidad Local que le resulta de aplicación.</p> <p>Esta incidencia se ha dado también en el ejercicio anterior.</p>
<p>9. Documentación complementaria. Tesorería. Certificados bancarios.</p> <p>En el «pdf» que contiene la documentación complementaria de tesorería alguna de las certificaciones de las entidades bancarias no está referida a fin de ejercicio.</p>

Firmado por: PEDRO PACHECO GONZÁLEZ - Presidente	Fecha: 25-07-2024 13:37:18	
Nº expediente administrativo: 2023-000019 Código Seguro de Verificación (CSV): CBAFDC3A677178E303D1E9C1DE854A4C Comprobación CSV: https://sede.acuentascanarias.org/publico/documento/CBAFDC3A677178E303D1E9C1DE854A4C		
Fecha de sellado electrónico: 26-07-2024 09:22:56	- 17/19 -	

TIPO ENTIDAD:	Cabildo Insular	Código:	38 381	Población:	21.798
MODELO:	Normal				(Fuente: INE a 1 enero 2022)
PROVINCIA:	Santa Cruz de Tenerife				

<u>LIQUIDACIÓN DEL PTO. DE INGRESOS</u>	Previsiones Iniciales	Modificaciones Previsiones	%	Previsiones Definitivas	Derechos Rec. Netos	%	%	Recaudación Neta	%	Pendiente Cobro
1 IMPUESTOS DIRECTOS	221.820,86	242.433,30	109,29%	464.254,16	215.443,77	46,41%	0,24%	215.443,77	100,00%	0,00
2 IMPUESTOS INDIRECTOS	21.809.490,92	3.204.822,83	14,69%	25.014.313,75	24.814.509,39	99,20%	28,09%	24.814.509,39	100,00%	0,00
3 TASAS, P.P. Y OTROS INGRESOS	1.767.568,38	0,00	0,00%	1.767.568,38	1.008.102,86	57,03%	1,14%	941.453,90	93,39%	66.648,96
4 TRANSFERENCIAS CORRIENTES	20.170.918,00	30.361.765,64	150,52%	50.532.683,64	56.606.171,22	112,02%	64,08%	45.401.923,49	80,21%	11.204.247,73
5 INGRESOS PATRIMONIALES	62.244,00	0,00	0,00%	62.244,00	50.673,50	81,41%	0,06%	50.673,50	100,00%	0,00
6 ENAJENACION INVERSIONES REALES	0,00	0,00	0,00%	0,00	0,00	0,00%	0,00%	0,00	0,00%	0,00
7 TRANSFERENCIAS DE CAPITAL	8.042.116,88	2.047.026,61	25,45%	10.089.143,49	5.590.465,63	55,41%	6,33%	4.948.439,02	88,52%	642.026,61
8 ACTIVOS FINANCIEROS	90.000,00	75.728.749,88	84143,06%	75.818.749,88	48.322,44	0,06%	0,05%	11.079,11	22,93%	37.243,33
9 PASIVOS FINANCIEROS	0,00	0,00	0,00%	0,00	0,00	0,00%	0,00%	0,00	0,00%	0,00
TOTAL INGRESOS	52.164.159,04	111.584.798,26	213,91%	163.748.957,30	88.333.688,81	53,94%	100,00%	76.383.522,18	86,47%	11.950.166,63

<u>LIQUIDACIÓN DEL PTO. DE GASTOS</u>	Créditos Iniciales	Modificaciones de Crédito	%	Créditos Definitivos	Obligaciones Rec. Netas	%	%	Pagos Líquidos	%	Pendiente Pago
1 GASTOS DE PERSONAL	14.557.543,37	1.988.535,56	13,66%	16.546.078,93	12.035.828,05	72,74%	18,03%	12.035.828,05	100,00%	0,00
2 GASTOS CORR. EN BS. Y SERV.	13.258.201,02	8.151.922,89	61,49%	21.410.123,91	13.944.582,88	65,13%	20,89%	13.944.582,88	100,00%	0,00
3 GASTOS FINANCIEROS	251.000,00	0,00	0,00%	251.000,00	67.932,36	27,06%	0,10%	67.932,36	100,00%	0,00
4 TRANSFERENCIAS CORRIENTES	15.765.297,77	15.070.185,19	95,59%	30.835.482,96	20.512.878,55	66,52%	30,73%	20.512.878,55	100,00%	0,00
5 FONDO DE CONTINGENCIA	200.000,00	0,00	0,00%	200.000,00	0,00	0,00%	0,00%	0,00	0,00%	0,00
6 INVERSIONES REALES	6.649.900,61	85.874.154,62	1291,36%	92.524.055,23	18.975.792,36	20,51%	28,43%	18.950.772,78	99,87%	25.019,58
7 TRANSFERENCIAS DE CAPITAL	1.392.216,27	500.000,00	35,91%	1.892.216,27	1.167.919,00	61,72%	1,75%	1.167.919,00	100,00%	0,00
8 ACTIVOS FINANCIEROS	90.000,00	0,00	0,00%	90.000,00	44.870,58	49,86%	0,07%	44.870,58	100,00%	0,00
9 PASIVOS FINANCIEROS	0,00	0,00	0,00%	0,00	0,00	0,00%	0,00%	0,00	0,00%	0,00
TOTAL GASTOS	52.164.159,04	111.584.798,26	213,91%	163.748.957,30	66.749.803,78	40,76%	100,00%	66.724.784,20	99,96%	25.019,58

<u>REMANENTE DE TESORERÍA</u>	
1. Fondos líquidos	94.982.628,11
2. (+) Derechos pendientes de cobro	21.494.365,80
(+) del Presupuesto corriente	11.950.166,63
(+) de Presupuestos cerrados	9.544.199,17
(+) de operaciones no presupuestarias	0,00
3. (-) Obligaciones pendientes de pago	922.442,13
(+) del Presupuesto corriente	25.019,58
(+) de Presupuestos cerrados	18.930,87
(+) de operaciones no presupuestarias	878.491,68
4. (+) Partidas pendientes de aplicación	0,00
(-) cobros realizados ptes. aplicac. defin.	0,00
(+) pagos realizados ptes. aplicac. defin.	0,00
I. Remanente de tesorería total (1+2-3+4)	115.554.551,78
II. Saldos de dudoso cobro	7.450.256,19
III. Exceso de financiación afectada	26.771.594,46
IV. Remanente tesorería para gastos generales (I-II-III)	81.332.701,13

<u>PRESUPUESTOS CERRADOS</u>	Derechos	Obligaciones
Saldo a 1 de enero de 2022	10.573.281,68	1.519.538,09
Variación	427.956,84	0,00
Cobros/Pagos	601.125,67	1.500.607,22
Saldo a 31 de diciembre de 2022	9.544.199,17	18.930,87

<u>RESULTADO PRESUPUESTARIO</u>		
1. Derechos reconocidos netos	88.333.688,81	
2. Obligaciones reconocidas netas	66.749.803,78	
3. Resultado presupuestario del ejercicio (1-2)		21.583.885,03
4. Gastos finan. reman. tesorería para gtos. generales	24.339.745,17	
5. Desviaciones de financiación negativas del ejercicio	0,00	
6. Desviaciones de financiación positivas del ejercicio	12.261.959,45	
7. RESULTADO PRESUPUESTARIO AJUSTADO		33.661.670,75

<u>INDICADORES PRESUPUESTARIOS</u>	
1. EJECUCIÓN DEL PRESUPUESTO DE INGRESOS	53,94%
2. EJECUCIÓN DEL PRESUPUESTO DE GASTOS	40,76%
3. REALIZACIÓN DE COBROS	86,47%
4. REALIZACIÓN DE PAGOS	99,96%
5. CARGA FINANCIERA DEL EJERCICIO	0,08%
6. AHORRO NETO	43,70%
7. EFICACIA EN LA GESTIÓN RECAUDATORIA	99,74%

TIPO ENTIDAD:	Cabildo Insular			Página 2/2
MODELO:	Normal	Código:	38 381	
PROVINCIA:	Santa Cruz de Tenerife	Población:	21.798	

BALANCE					
ACTIVO	EJERCICIO 2022	%	PATRIMONIO NETO Y PASIVO	EJERCICIO 2022	%
A) ACTIVO NO CORRIENTE	183.820.792,87	62,78%	A) PATRIMONIO NETO	291.242.026,07	99,47%
I. Inmovilizado intangible	316.845,25	0,11%	I. Patrimonio	82.813.883,80	28,29%
II. Inmovilizado material	183.430.915,20	62,65%	II. Patrimonio generado	208.428.142,27	71,19%
III. Inversiones inmobiliarias	0,00	0,00%	III. Ajustes por cambios de valor	0,00	0,00%
IV. Patrimonio público del suelo	0,00	0,00%	IV. Subvenciones recibidas ptes. imputación a rdos.	0,00	0,00%
V. Inv. financ. a l/p en entid. grupo, multig. y asoci.	8.218,00	0,00%	B) PASIVO NO CORRIENTE	0,00	0,00%
VI. Inversiones financieras a l/p	64.814,42	0,02%	I. Provisiones a l/p	0,00	0,00%
VII. Deudores y otras cuentas a cobrar a l/p	0,00	0,00%	II. Deudas a l/p	0,00	0,00%
B) ACTIVO CORRIENTE	108.958.471,44	37,22%	III. Deudas con entid. del grupo, multig. y asoci. l/p	0,00	0,00%
I. Activos en estado de venta	0,00	0,00%	IV. Acreedores y otras cuentas a pagar a l/p	0,00	0,00%
II. Existencias	0,00	0,00%	V. Ajustes por periodificación a l/p	0,00	0,00%
III. Deudores y otras cuentas a cobrar a c/p	13.762.083,36	4,70%	C) PASIVO CORRIENTE	1.537.238,24	0,53%
IV. Inv. financ. a c/p en entid. grupo, multig. y asoci.	0,00	0,00%	I. Provisiones a c/p	0,00	0,00%
V. Inversiones financieras a c/p	213.759,97	0,07%	II. Deudas a c/p	324.871,87	0,11%
VI. Ajustes por periodificación	0,00	0,00%	III. Deudas con entid. grupo, multig. y asoci. c/p	0,00	0,00%
VII. Efectivo y otros activos líquidos equivalentes	94.982.628,11	32,44%	IV. Acreedores y otras cuentas a pagar a c/p	1.212.366,37	0,41%
			V. Ajustes por periodificación a c/p	0,00	0,00%
TOTAL ACTIVO	292.779.264,31	100,00%	TOTAL PATRIMONIO NETO Y PASIVO	292.779.264,31	100,00%

1. ESTADO TOTAL DE CAMBIOS EN EL PATRIMONIO NETO

	I. Patrimonio	II. Patrimonio generado	III. Ajustes por cambio valor	IV. Subvenciones recibidas	TOTAL
Patrimonio neto al final del ejercicio anterior	82.813.883,80	169.698.886,95	0,00	0,00	252.512.770,75
Aj. por cambios de crit. contables y corr.errores	0,00	-428.777,44	0,00	0,00	-428.777,44
Patrimonio neto inicial ajustado del ejercicio actual	82.813.883,80	169.270.109,51	0,00	0,00	252.083.993,31
Variaciones del patrimonio neto ejercicio actual	0,00	39.158.032,76	0,00	0,00	39.158.032,76
PATRIMONIO NETO AL FINAL DEL EJERCICIO ACTUAL	82.813.883,80	208.428.142,27	0,00	0,00	291.242.026,07

2. ESTADO DE INGRESOS Y GASTOS RECONOCIDOS

I. Resultado económico patrimonial	39.158.032,76
II. Ingresos y gastos reconocidos direct. en p. neto	0,00
III. Transferencias a la cta. de rdo. ec-patrimonial	0,00
IV. TOTAL ingresos y gastos reconocidos	39.158.032,76

CUENTA DE RESULTADO ECONÓMICO- PATRIMONIAL

Resultado (ahorro/desahorro) neto del ejercicio	39.158.032,76
---	----------------------

3. ESTADO DE OPERACIONES CON LA ENTIDAD O ENTIDADES PROPIETARIAS

a) OPERACIONES PATRIMONIALES CON LA ENTIDAD O ENTIDADES PROPIETARIAS	
1. Aportación patrimonial dineraria	0,00
2. Aportación de bienes y derechos	0,00
3. Asunción y condonación de pasivos financieros	0,00
4. Otras aportaciones de la entidad propietaria	0,00
5. (-) Devolución de bienes y derechos	0,00
6. (-) Otras devoluciones a la entidad propietaria	0,00
TOTAL	0,00
b) OTRAS OPERACIONES CON LA ENTIDAD O ENTIDADES PROPIETARIAS	
I. Ingresos y gastos reconoc. direct. cta. rtdo. ec-pat.	-21.680.797,55
II. Ingresos y gastos reconoc. directamente p. neto	0,00
TOTAL (I+II)	-21.680.797,55

ESTADO DE FLUJOS DE EFECTIVO

	TOTALES
I. FLUJOS DE EFECTIVO ACTIVIDADES DE GESTIÓN	28.135.756,71
II. FLUJOS DE EFECTIVO ACTIVIDADES DE INVERSIÓN	-19.136.532,45
III. FLUJOS DE EFECTIVO ACTIVIDADES DE FINANCIACIÓN	0,00
IV. FLUJOS DE EFECTIVO PENDIENTES DE CLASIFICACIÓN	0,00
V. EFECTO DE LAS VARIACIONES DE LOS TIPOS DE CAMBIO	0,00
VI. INCREMENTO/DISMINUCIÓN NETA DEL EFECTIVO	8.999.224,26
Efectivo y activos líq. equiv. al efectivo al inicio del ej.	85.983.403,85
Efectivo y activos líq. equiv. al efectivo al final del ej.	94.982.628,11

INDICADORES FINANCIEROS Y PATRIMONIALES

1. LIQUIDEZ INMEDIATA	61,79
2. ENDEUDAMIENTO POR HABITANTE	70,52 €
3. RELACIÓN DE ENDEUDAMIENTO	#DIV/0!

