

**INFORME DEFINITIVO
DE LA FISCALIZACIÓN DE LA CUENTA GENERAL DEL EJERCICIO 2022 DEL
CABILDO INSULAR DE LA PALMA**

En el ejercicio de la función fiscalizadora que le impone el artículo 11, apartado b) de la Ley Territorial 4/1989, de 2 de mayo, de la Audiencia de Cuentas de Canarias, y en virtud del artículo 223 del Texto Refundido de la Ley Reguladora de las Haciendas Locales, aprobado por el Real Decreto Legislativo 2/2004, de 5 marzo (en adelante, TRLRHL), en base a las cuentas anuales integrantes de la Cuenta General del EJERCICIO ECONÓMICO DE 2022, esta Audiencia de Cuentas emite el presente Informe definitivo.


La Entidad ha presentado, en plazo, la información que compone la Cuenta General por vía telemática y ajustada a los requisitos de la Instrucción de Contabilidad para la Administración Local.

En la fiscalización llevada a cabo sobre la misma se han observado los aspectos siguientes, figurando en el Anexo únicamente los incumplimientos relacionados con la coherencia interna y el contenido de las cuentas anuales, y en su caso, los relativos a la cumplimentación de la Información Adicional:

A) Entidades instrumentales y adscritas.

El conjunto de entidades que conforman el Cabildo Insular durante el ejercicio 2022 son:

- Organismo Autónomo Consejo Insular de Aguas de La Palma.
- Organismo Autónomo Escuela Insular de Música.
- Sociedad de Promoción y Desarrollo Económico de la Isla de La Palma, SA, de capital íntegramente de la entidad y sectorizada como Administración Pública.
- Destilería del Valle, SA, de capital mayoritario de la entidad, pendiente de sectorizar.
- Consorcio Insular de Servicios de la Isla de La Palma, sectorizado como Administración Pública.
- Fundación Canaria Centro Internacional de Agricultura Biológica, sectorizada como Administración Pública.
- Fundación Canaria Reserva Mundial de la Biosfera La Palma, sectorizada como Administración Pública.

Firmado por: PEDRO PACHECO GONZÁLEZ - Presidente Ver firma	Fecha: 25-07-2024 13:37:18	
Nº expediente administrativo: 2023-000019 Código Seguro de Verificación (CSV): A49746BEB3A40B7703881C83CAD0049E Comprobación CSV: https://sede.acuentascanarias.org/publico/documento/A49746BEB3A40B7703881C83CAD0049E		
Fecha de sellado electrónico: 26-07-2024 09:22:54 Ver sello	- 1/21 -	

B) Aprobación del Presupuesto.

El Presupuesto del ejercicio ha sido aprobado fuera del plazo establecido en el artículo 169.2 del TRLRHL.

C) Aprobación de la Cuenta General.

La Cuenta General no ha sido formada en el plazo legalmente establecido en el artículo 212.1 del TRLRHL.

D) Composición y contenido de la Cuenta General.

La Cuenta General de la entidad local no contiene las cuentas consolidadas.

E) Documentación complementaria.

1.- La Cuenta General no contiene la Memoria justificativa del coste y rendimiento de los servicios públicos, ni la Memoria demostrativa del grado en que se hayan cumplido los objetivos programados, con indicación de los previstos y alcanzados con el coste de estos, que contempla el artículo 211 del TRLHL.

2.- No constan las certificaciones bancarias de 13 cuentas (códigos 89702, 80692, 85988, 01299, 00029, 60115, 00104, 03928, 80464, 79004, 30299, 31197, 82951)

3.- No constan las auditorías públicas de cuentas obligatorias, establecida en el artículo 29.3 A) del RCI, de las siguientes entidades:

- Consejo Insular de Aguas de La Palma.
- Escuela Insular de Música.
- Consorcio Insular de Servicios de la Isla de la Palma.

4.- No se han remitido las auditorías públicas de cuentas de las siguientes entidades que se incluyen en el Plan anual de control Financiero para el ejercicio 2022.

- Sociedad de Promoción y Desarrollo Económico de la Isla de la Palma, SA.
- Fundación Canaria Reserva Mundial Biosfera de la Palma.

F) Balance.

1.- El importe del epígrafe B) V.1. "Inversiones financieras a corto plazo. Inversiones financieras en patrimonio" del Activo del Balance aparece con signo negativo.

2.- El importe del epígrafe B) III.2. "Deudores y otras cuentas a cobrar a corto plazo. Otras cuentas a cobrar" del Activo del Balance no coincide con el saldo final deudor de las cuentas 4301, 4311, 4431, 440, 441, 442, 449, 550, 555 y 5580, 5581, 5584, 5585 menos el saldo final acreedor de las cuentas 5586 y de la 4901 del Balance de comprobación de la Memoria.

3.- El importe del epígrafe B) V.1. "Inversiones financieras a corto plazo. Inversiones financieras en patrimonio" del Activo del Balance no coincide con el saldo final deudor de la cuenta 540 menos el saldo final acreedor de la cuenta 549 del Balance de comprobación de la Memoria.

4.- El importe del epígrafe B) V.4. "Inversiones financieras a corto plazo. Otras inversiones financieras" del Activo del Balance no coincide con el saldo final deudor de las cuentas 545, 548, 565 y 566 menos el saldo final acreedor de las cuentas 5981 y 5982 del Balance de comprobación de la Memoria.

G) Estado de liquidación del Presupuesto.

El importe de las desviaciones de financiación positivas y negativas del ejercicio del "Resultado presupuestario" no coincide con el importe reflejado en el apartado 24.5. "Información presupuestaria. Gastos con financiación afectada" de la Memoria.

H) Memoria.

1.- El importe total de transferencias y subvenciones concedidas reflejado en el apartado "15.2) Transferencias, subvenciones y otros ingresos y gastos. Transferencias y subvenciones concedidas" de la Memoria, no coincide con el importe del epígrafe "B) 9. Transferencias y subvenciones concedidas" de la Cuenta del resultado económico patrimonial.

2.- El importe total de "Pagos pendientes de aplicación a 31 de diciembre" de las siguientes cuentas relacionadas en el apartado "21.3.b) Operaciones no presupuestarias de tesorería. Estado de partidas pendientes de aplicación. Pagos pendientes de aplicación" de la Memoria no coincide el saldo final deudor de las

cuentas (555) "Pagos pendientes de aplicación", (5581) "Provisiones de fondos para anticipos de caja fija pendientes de justificación", y (5585) "Libramientos para la reposición de anticipos de caja fija pendientes de pago".

3.- El importe de la suma del total de remanentes de crédito comprometidos y no comprometidos del apartado 24.1.1.b) "Información presupuestaria. Ejercicio corriente. Presupuesto de Gastos. Remanentes de crédito" de la Memoria, no coincide con el importe total de los remanentes de crédito reflejado en el "Estado de liquidación del presupuesto de gastos. Por aplicaciones presupuestarias".

4.- El importe de los derechos pendientes de cobro de operaciones no presupuestarias reflejado en "Información presupuestaria. Estado del remanente de tesorería" de la Memoria, no coincide con la suma de los saldos al cierre del ejercicio de las cuentas que corresponden del Balance de Comprobación.

5.- El importe de las obligaciones pendientes de pago de operaciones no presupuestarias reflejado en "Información presupuestaria. Estado del remanente de tesorería" de la Memoria, no coincide con la suma de los saldos al cierre del ejercicio de las cuentas correspondientes del Balance de comprobación.

6.- El importe de los pagos realizados pendientes de aplicación definitiva reflejado en "Información presupuestaria. Estado del remanente de tesorería" de la Memoria, no coincide con las sumas de los saldos al cierre del ejercicio de las correspondientes cuentas del Balance de comprobación.

7.- El importe del exceso de financiación afectada reflejado en el apartado 24.6. "Información presupuestaria. Estado del remanente de tesorería." de la Memoria no coincide con el total de las desviaciones de financiación acumuladas positivas reflejado en el apartado 24.5. "Gastos con financiación afectada. Desviaciones de financiación por agente financiador" de la misma.

I) Organismo Autónomo Consejo Insular de Aguas de la Palma.

1.- El importe del epígrafe 6. "Otros ingresos de gestión ordinaria" de la Cuenta del resultado económico patrimonial aparece con signo negativo.

2.- El importe del epígrafe 6. "Otros ingresos de gestión ordinaria" de la Cuenta del resultado económico patrimonial no coincide con el saldo final acreedor de las cuentas 776 y 777 del Balance de comprobación de la Memoria.

3.- El importe de las desviaciones de financiación positivas del ejercicio del "Resultado presupuestario" no coincide con el importe reflejado en el apartado 24.5. "Información presupuestaria. Gastos con financiación afectada" de la Memoria.

4.- El importe total de las transferencias y subvenciones concedidas reflejado en el apartado "Transferencias, subvenciones y otros ingresos y gastos. Transferencias y subvenciones concedidas" de la Memoria, no coincide con el importe que figura en la Cuenta del resultado económico patrimonial.

5.- No consta la certificación bancaria de la cuenta con código 92271 a efectos de acreditar el saldo existente en la misma.

6.- Figuran en el acta de arqueo tres cuentas 04001, 79117 y 85293 que no tienen saldo inicial ni movimientos durante el ejercicio, por lo que, en su caso, procede su cancelación.

J) Organismo Autónomo Escuela Insular de Música.

No constan las certificaciones bancarias de las tres cuentas 04036, 71024 y 84395 que figuran en el acta de arqueo. No tienen saldo inicial ni movimientos durante el ejercicio, por lo que, en su caso, procede su cancelación.

K) Consortio Servicios de la Palma.

1.- Se ha cumplimentado la etiqueta "No aplicable" del punto 26 "Información sobre coste de las actividades" de la Memoria y la entidad es un cabildo insular, obligado por el "punto 11. Memoria, apartado f)" de la Orden HAP/1781/2013 que aprueba la Instrucción del modelo Normal de contabilidad local.

2.- Se ha cumplimentado la etiqueta "No aplicable" del punto 27 "Indicadores de gestión" de la Memoria y la entidad es un cabildo insular obligado por el "punto 11. Memoria, apartado f)" de la Orden HAP/1781/2013 que aprueba la Instrucción del modelo Normal de contabilidad local.

3.- Las actas de arqueo de las existencias en Caja que contienen la documentación complementaria de tesorería de la entidad no están firmadas por los responsables de la Corporación.

4.- El estado de conciliación no está autorizado por el Interventor u órgano de la Entidad que tenga atribuida la función de contabilidad.

L) Sociedad de Promoción y Desarrollo Económico de la isla de la Palma, SA.

1.- El importe del epígrafe III. Deudores comerciales y otras cuentas a cobrar del Activo del Balance no coincide con la suma de todos los subepígrafes que lo componen.

2.- El importe del epígrafe A-1) III."Reservas" del Pasivo del Balance aparece con signo negativo.


3.- El importe del epígrafe A) " Patrimonio Neto" del Patrimonio Neto y Pasivo del Balance no coincide con el importe del epígrafe E) "Saldo al final del ejercicio" del estado B) Estado de Cambios en el Patrimonio Neto.

4.- El importe del epígrafe A) " Patrimonio Neto" del ejercicio x-1 del Patrimonio Neto y Pasivo del Balance no coincide con el importe del epígrafe C) "Saldo al final del ejercicio-1" del estado B) Estado de Cambios en el Patrimonio Neto.

5.- El importe del resultado del ejercicio de E) Saldo, final del ejercicio del Estado B) De Cambios en el Patrimonio Neto, no coincide con el importe de A) VII Resultado del ejercicio del Patrimonio Neto del Balance de Situación.

6.- El importe de Subvenciones, donaciones y legados recibidos de E) Saldo, final del ejercicio del Estado B) De Cambios en el Patrimonio Neto, no coincide con el importe de A-3)Subvenciones, donaciones y legados recibidos del Patrimonio neto del Balance de Situación.

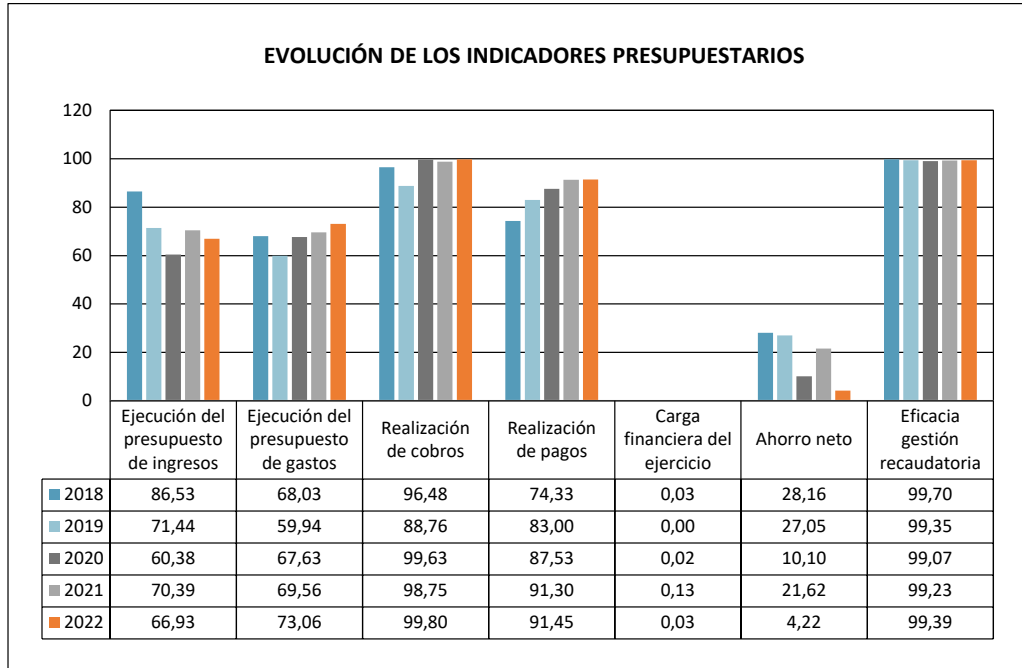
7.- El importe de "A. Resultado de la cuenta de Perdidas y Ganancias" en el Estado de ingresos y gastos reconocidos del Estado de cambios en el patrimonio neto no coincide con el importe del apartado D) Resultado del ejercicio" de la Cuenta de Pérdidas y Ganancias.

Firmado por:	PEDRO PACHECO GONZÁLEZ - Presidente	Fecha: 25-07-2024 13:37:18	
Nº expediente administrativo: 2023-000019 Código Seguro de Verificación (CSV): A49746BEB3A40B7703881C83CAD0049E Comprobación CSV: https://sede.acuentascanarias.org/publico/documento/A49746BEB3A40B7703881C83CAD0049E			
Fecha de sellado electrónico: 26-07-2024 09:22:54	- 6/21 -	Fecha de emisión de esta copia: 26-07-2024 09:22:54	

ANÁLISIS DE INDICADORES

A) INDICADORES PRESUPUESTARIOS.

A continuación, se realiza un análisis de la evolución en cinco ejercicios de siete indicadores presupuestarios relevantes, con el valor que a juicio de la Audiencia de Cuentas resulta razonable.



- **Ejecución del presupuesto de ingresos.**

El índice de ejecución de ingresos mide el porcentaje de las previsiones definitivas de ingresos que han dado lugar al reconocimiento contable de derechos liquidados.

Se debe tener en cuenta que, en el caso de las modificaciones de crédito financiadas con el Remanente de tesorería para gastos generales o Excesos de Financiación Afectada, estas fuentes de financiación no figuran como derechos reconocidos, lo que sesga este indicador.

Valores para este índice mayores al 90 % se consideran satisfactorios; en cambio, valores inferiores alertan sobre la formulación de unas previsiones excesivas de ingresos.

En la evolución de este indicador en los ejercicios analizados se observa una caída de 19,6 puntos porcentuales.

- **Ejecución del presupuesto de gastos.**

El índice de ejecución de gastos expresa el porcentaje que suponen las obligaciones reconocidas con cargo al presupuesto de gastos del ejercicio corriente en relación con el volumen de créditos definitivos.

El índice de ejecución de gastos, que nos muestra el grado en que los créditos definitivos han dado lugar al reconocimiento de obligaciones, también ha de alcanzar valores superiores al 80 %.

No se observan cambios significativos en la evolución de este indicador en los ejercicios analizados.


- **Realización de cobros.**

El índice de cumplimiento de los cobros refleja el porcentaje de derechos liquidados con cargo al presupuesto corriente que han sido cobrados durante el ejercicio presupuestario.

Este indicador mide, por lo tanto, la capacidad de la Entidad Pública para transformar en liquidez los derechos de cobro liquidados y vencidos, es decir, el ritmo de cobro.

En principio, parece deseable que el valor del índice supere el 80 %, lo que supondría una razonable conversión en liquidez de los derechos de cobro liquidados.

No se observan cambios significativos en la evolución de este indicador en los ejercicios analizados.

Firmado por:	PEDRO PACHECO GONZÁLEZ - Presidente	Fecha: 25-07-2024 13:37:18	
Nº expediente administrativo: 2023-000019 Código Seguro de Verificación (CSV): A49746BEB3A40B7703881C83CAD0049E Comprobación CSV: https://sede.acuentascanarias.org/publico/documento/A49746BEB3A40B7703881C83CAD0049E			
Fecha de sellado electrónico: 26-07-2024 09:22:54	- 8/21 -	Fecha de emisión de esta copia: 26-07-2024 09:22:54	

- **Realización de pagos.**

El índice de cumplimiento de pago de los gastos refleja el porcentaje de obligaciones reconocidas durante el ejercicio con cargo al presupuesto corriente que han sido pagadas durante el mismo.

Valores para este índice entre el 80 % y el 90 % se consideran satisfactorios; en cambio, valores inferiores alertan sobre la posible existencia de dificultades en la tesorería.

En la evolución de este indicador en los ejercicios analizados se observa un aumento de 17,1 puntos porcentuales.

- **Carga financiera del ejercicio.**

Este indicador relaciona por cociente la carga financiera del ejercicio (obligaciones reconocidas por los capítulos 3 y 9) con los derechos liquidados por operaciones corrientes.

Cuanto menor sea el peso de la carga financiera en relación con los ingresos corrientes, mayor margen de maniobra tendrá la Entidad para financiar sus inversiones.

No se observan cambios significativos en la evolución de este indicador en los ejercicios analizados.

- **Ahorro neto.**

El índice de ahorro neto se obtiene dividiendo el ahorro neto (derechos reconocidos corrientes menos obligaciones reconocidas corrientes y obligaciones reconocidas del capítulo 9), por el volumen de derechos liquidados por operaciones corrientes.

Este indicador refleja la capacidad que tiene la Entidad de atender con sus recursos ordinarios a sus gastos corrientes, incluida la imputación al presente de las deudas contraídas en el pasado para la financiación de las inversiones. Debe presentar valores positivos.

En la evolución de este indicador en los ejercicios analizados se observa una caída de 23,9 puntos porcentuales.


- **Eficacia en la gestión recaudatoria.**

El índice de gestión recaudatoria refleja el porcentaje de derechos liquidados con cargo a los ingresos tributarios y precios públicos que han sido cobrados durante el ejercicio presupuestario.

Este indicador mide, por lo tanto, la capacidad de la Entidad para transformar en liquidez los derechos de cobro liquidados y vencidos de los capítulos 1, 2 y 3, es decir, el ritmo de cobro.

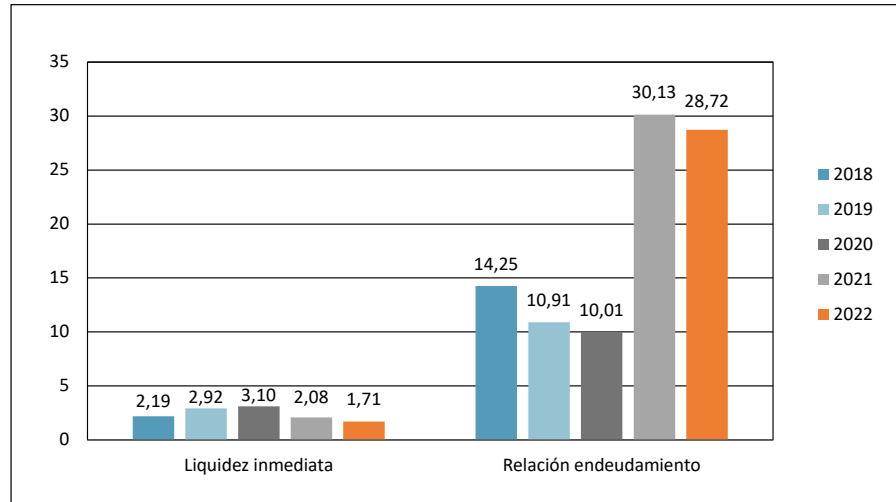
En principio, parece deseable que el valor del índice supere el 80 %, lo que supondría una razonable conversión en liquidez de los derechos de cobro liquidados.

No se observan cambios significativos en la evolución de este indicador en los ejercicios analizados.

Firmado por:	PEDRO PACHECO GONZÁLEZ - Presidente	Fecha:	25-07-2024 13:37:18	
Nº expediente administrativo: 2023-000019 Código Seguro de Verificación (CSV): A49746BEB3A40B7703881C83CAD0049E Comprobación CSV: https://sede.acuentascanarias.org/publico/documento/A49746BEB3A40B7703881C83CAD0049E				
Fecha de sellado electrónico:	26-07-2024 09:22:54	- 10/21 -	Fecha de emisión de esta copia:	

B) INDICADORES FINANCIEROS.

Se realiza un análisis de la evolución en cinco ejercicios de tres indicadores financieros, con indicación del valor que a juicio de la Audiencia de Cuentas resulta razonable.



- **Liquidez inmediata.**

Se obtiene determinando el porcentaje que suponen los fondos líquidos (dinero disponible en caja y bancos, así como otras inversiones financieras temporales con un alto grado de liquidez) con relación a las obligaciones presupuestarias y no presupuestarias a corto plazo.

Este indicador refleja a 31 de diciembre el porcentaje de deudas presupuestarias y no presupuestarias que pueden atenderse con la liquidez inmediatamente disponible. Cuanto mayor sea este porcentaje, menor es el riesgo financiero de la Entidad, si bien un valor excesivo revelará un excedente de liquidez que habrá que colocar.

Ahora bien, dado que habitualmente se considera que el valor de la ratio debería situarse en el intervalo 0,70-0,90 niveles superiores pondrían de manifiesto un excedente de tesorería que debería ser objeto de inversión por parte de la Entidad, al objeto de obtener una rentabilidad más adecuada.

En la evolución de este indicador en los ejercicios analizados se observa una caída, en tantos por uno, de 0,48.

- **Relación de endeudamiento.**

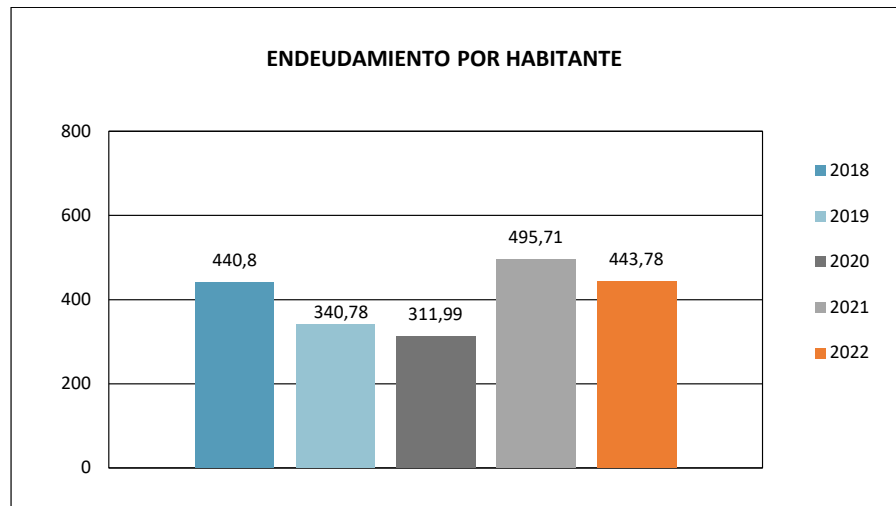
Se define como el cociente, en tanto por uno, entre las agrupaciones de provisiones y acreedores a corto plazo (pasivo corriente), sobre las agrupaciones de provisiones y acreedores a largo plazo (pasivo no corriente) del pasivo del balance.

Indica qué porcentaje representa el exigible a corto plazo, sobre las obligaciones reembolsables a largo plazo. Un valor superior a 1 indica un mayor volumen de deuda a corto plazo que de deuda a largo plazo, y a la inversa.

Cuanto más se aproxima su valor a cero, mayor es el peso de las obligaciones a largo plazo sobre el total de obligaciones a corto y a la inversa.

En la evolución de este indicador en los ejercicios analizados se observa un aumento, en tantos por uno, de 14,47.

- **Endeudamiento por habitante.**




El índice relativo a la deuda per cápita, o endeudamiento por habitante, se obtiene dividiendo el pasivo corriente y el no corriente existente a 31 de diciembre entre el número de habitantes. Este indicador refleja el montante de deuda per cápita, y ha de ser analizado observando su evolución a lo largo del tiempo.

Obviamente, cuanto mayor sea esta ratio, mayor es el nivel de endeudamiento de la Entidad y mayor riesgo de insolvencia se produce.

En la evolución de este indicador en los ejercicios analizados se observa un aumento de 54,91 € por habitante, con respecto al 2021 y de 2,98 € por habitante con respecto al 2022.


Santa Cruz de Tenerife, a 19 de julio de 2024.

EL PRESIDENTE,
Pedro Pacheco González

Firmado por:	PEDRO PACHECO GONZÁLEZ - Presidente	Fecha:	25-07-2024 13:37:18	
Nº expediente administrativo: 2023-000019 Código Seguro de Verificación (CSV): A49746BEB3A40B7703881C83CAD0049E Comprobación CSV: https://sede.acuentascanarias.org/publico/documento/A49746BEB3A40B7703881C83CAD0049E				
Fecha de sellado electrónico:	26-07-2024 09:22:54	- 13/21 -	Fecha de emisión de esta copia:	

**ALEGACIONES AL INFORME PROVISIONAL DE LA FISCALIZACIÓN DE LA CUENTA
GENERAL DEL EJERCICIO 2022 DEL CABILDO INSULAR DE LA PALMA**

En el plazo concedido para ello la entidad no remitió alegaciones al Informe Provisional de Fiscalización.


Firmado por:	PEDRO PACHECO GONZÁLEZ - Presidente	Fecha:	25-07-2024 13:37:18	
Nº expediente administrativo: 2023-000019 Código Seguro de Verificación (CSV): A49746BEB3A40B7703881C83CAD0049E Comprobación CSV: https://sede.acuentascanarias.org/publico/documento/A49746BEB3A40B7703881C83CAD0049E				
Fecha de sellado electrónico:	26-07-2024 09:22:54	- 14/21 -	Fecha de emisión de esta copia:	

INCIDENCIAS

Cuenta General del ejercicio 2022 de la Entidad Cabildo Insular de La Palma (Santa Cruz de Tenerife)

INCIDENCIAS EN LAS CUENTAS ANUALES Y DOCUMENTACIÓN COMPLEMENTARIA

Cabildo Insular de La Palma (NIF: P3800002B)	
1. Composición de la Cuenta General. La Cuenta General de la entidad local no contiene las cuentas consolidadas.	
A) Balance de situación	
44. Balance. Activo.	El importe del epígrafe B) V.1. "Inversiones financieras a corto plazo. Inversiones financieras en patrimonio" del Activo del Balance aparece con signo negativo. Errores detectados: -4,323.93 es menor que 0 Esta incidencia se ha dado también en el ejercicio anterior.
86. Balance. Activo.	El importe del epígrafe B) III.2. "Deudores y otras cuentas a cobrar a corto plazo. Otras cuentas a cobrar" del Activo del Balance no coincide con el saldo final deudor de las cuentas 4301, 4311, 4431, 440, 441, 442, 449, 550, 555 y 5580, 5581, 5584, 5585 menos el saldo final acreedor de las cuentas 43301, 43321, 43401, 43421, 43801, 43811, 43901, 43911, 43921, 5586 y 4901 del Balance de comprobación de la Memoria. Errores detectados: 1,156,998.04 no es igual a 0 + 0 + 0 + 0 + 0 + 0 + 32.17 + 0 + 1,222,668.72 + 0 + 0 + 0 + 0 - 0 Esta incidencia se ha dado también durante los 3 ejercicios anteriores.
92. Balance. Activo.	El importe del epígrafe B) V.1. "Inversiones financieras a corto plazo. Inversiones financieras en patrimonio" del Activo del Balance no coincide con el saldo final deudor de la cuenta 540 menos el saldo final acreedor de la cuenta 549 del Balance de comprobación de la Memoria. Errores detectados: -4,323.93 no es igual a 0 - 0 Esta incidencia se ha dado también en el ejercicio anterior.
95. Balance. Activo.	El importe del epígrafe B) V.4. "Inversiones financieras a corto plazo. Otras inversiones financieras" del Activo del Balance no coincide con el saldo final deudor de las cuentas 545, 548, 565 y 566 menos el saldo final acreedor de las cuentas 5981 y 5982 del Balance de comprobación de la Memoria. Errores detectados: 9,676.00 no es igual a 0 + 0 + 0 + 11,424.99 - 0 - 0
E) Estado de liquidación del presupuesto	
20. Liquidación del presupuesto. Resultado presupuestario.	El importe de las desviaciones de financiación positivas del ejercicio del "Resultado presupuestario" no coincide con el importe reflejado en el apartado 24.5. "Información presupuestaria. Gastos con financiación afectada" de la Memoria. Errores detectados: 13,890,339.42 no es igual a 13,992,314.62 Esta incidencia se ha dado también durante los 3 ejercicios anteriores.

Firmado por: PEDRO PACHECO GONZÁLEZ - Presidente	Fecha: 25-07-2024 13:37:18	
Nº expediente administrativo: 2023-000019 Código Seguro de Verificación (CSV): A49746BEB3A40B7703881C83CAD0049E Comprobación CSV: https://sede.acuentascanarias.org/publico/documento/A49746BEB3A40B7703881C83CAD0049E		
Fecha de sellado electrónico: 26-07-2024 09:22:54	- 15/21 -	

21. Liquidación del presupuesto. Resultado presupuestario.

El importe de las desviaciones de financiación negativas del ejercicio del "Resultado presupuestario" no coincide con el reflejado en el apartado "24.5. Información presupuestaria. Gastos con financiación afectada" de la Memoria.

Errores detectados: 2,996,970.85 no es igual a 2,535,031.05

Esta incidencia se ha dado también durante los 3 ejercicios anteriores.

15) Memoria. Transferencias, subvenciones y otros ingresos y gastos

6. Memoria. 15 Transferencias, subvenciones y otros ingresos y gastos.

El importe total de transferencias y subvenciones concedidas reflejado en el apartado "15.2) Transferencias, subvenciones y otros ingresos y gastos. Transferencias y subvenciones concedidas" de la Memoria, no coincide con el importe del epígrafe "B) 9. Transferencias y subvenciones concedidas" de la Cuenta del resultado económico patrimonial.

Errores detectados: 81,881,777.29 no es igual a 90,235,040.98

Esta incidencia se ha dado también durante los 3 ejercicios anteriores.

21) Memoria. Operaciones no presupuestarias de tesorería

6. Memoria. 21 Operaciones no presupuestarias de tesorería. Estado de deudores no presupuestarios.

El importe total de "Pagos pendientes de aplicación a 31 de diciembre" de las siguientes cuentas relacionadas en el apartado "21.3.b) Operaciones no presupuestarias de tesorería. Estado de partidas pendientes de aplicación. Pagos pendientes de aplicación" de la Memoria no coincide el saldo final deudor de las cuentas (555) "Pagos pendientes de aplicación", (5581) "Provisiones de fondos para anticipos de caja fija pendientes de justificación", y (5585) "Libramientos para la reposición de anticipos de caja fijapendientes de pago."

Errores detectados: 1,175,601.61 no es igual a 1,222,668.72 + 0 + 0

Esta incidencia se ha dado también durante los 3 ejercicios anteriores.

24) Memoria. Información presupuestaria

6. Memoria. 24 Información presupuestaria. Ejercicio corriente.

El importe de la suma del total de remanentes de crédito comprometidos y no comprometidos del apartado 24.1.1.b) "Información presupuestaria. Ejercicio corriente. Presupuesto de Gastos. Remanentes de crédito" de la Memoria, no coincide con el importe total de los remanentes de crédito reflejado en el "Estado de liquidación del presupuesto de gastos. Por aplicaciones presupuestarias".

Errores detectados: 17,655,300.68 + 61,546,207.61 no es igual a 78,201,508.29

9. Memoria. 24 Información presupuestaria. Remanente de Tesorería.

El importe de los derechos pendientes de cobro de operaciones no presupuestarias reflejado en el apartado "24.6. Información presupuestaria. Estado del remanente de tesorería." de la Memoria no coincide con la suma de los saldos al cierre del ejercicio de las cuentas (257), (258), (270), (275), (440), (442), (449), saldo deudor de la cuenta (456), (470), (471), (472), (537), (538), (550), (565), y (566) del "Balance de Comprobación".


Errores detectados: 5,506,751.44 no es igual a (0 + 0 + 0 + 0 + 0 + 0 + 32.17 + 0 + 0 + 5,497,043.27 + 0 + 0 + 0 + 0 + 11,424.99)

12. Memoria. 24 Información presupuestaria. Remanente de Tesorería.

El importe de las obligaciones pendientes de pago de operaciones no presupuestarias reflejado en el apartado 24.6. "Información presupuestaria. Estado del remanente de tesorería." de la Memoria no coincide con la suma de los saldos al cierre del ejercicio de las cuentas (165), (166), (180), (185), (410), (414), (419), (453), saldo acreedor de (456), (475), (476), (477), (502), (515), (516), (521), (550), (560), y (561) del "Balance de comprobación".

Errores detectados: 1,261,307.95 no es igual a (0 + 0 + 0 + 0 + 0 + 0 + 137,724.39 + 0 + 0 + 528,633.68 + 6,937.78 + 0 + 0 + 0 + 0 + 0 + 599,475.89 + 0)

Esta incidencia se ha dado también durante los 3 ejercicios anteriores.

Firmado por: PEDRO PACHECO GONZÁLEZ - Presidente	Fecha: 25-07-2024 13:37:18	
Nº expediente administrativo: 2023-000019 Código Seguro de Verificación (CSV): A49746BEB3A40B7703881C83CAD0049E Comprobación CSV: https://sede.acuentascanarias.org/publico/documento/A49746BEB3A40B7703881C83CAD0049E		
Fecha de sellado electrónico: 26-07-2024 09:22:54	- 16/21 -	

14. Memoria. 24 Información presupuestaria. Remanente de Tesorería.

El importe de los pagos realizados pendientes de aplicación definitiva reflejado en el apartado 24.6. "Información presupuestaria. Estado del remanente de tesorería." de la Memoria no coincide con las sumas de los saldos al cierre del ejercicio de las cuentas (555) Pagos pendientes de aplicación, (5581) Provisiones de fondos para anticipos de caja fija pendientes de justificación y (5585) Libramientos para la reposición de anticipos de caja fija pendientes de pago del "Balance de comprobación".

Errores detectados: 1,175,601.61 no es igual a 1,222,668.72 + 0 + 0

Esta incidencia se ha dado también durante los 3 ejercicios anteriores.

15. Memoria. 24 Información presupuestaria. Remanente de Tesorería.

El importe del exceso de financiación afectada reflejado en el apartado 24.6. "Información presupuestaria. Estado del remanente de tesorería." de la Memoria no coincide con el total de las desviaciones de financiación acumuladas positivas reflejado en el apartado 24.5. "Gastos con financiación afectada . Desviaciones de financiación por agente financiador." de la misma.

Errores detectados: 31,493,862.40 no es igual a 17,042,754.49

Esta incidencia se ha dado también durante los 3 ejercicios anteriores.

Documentación complementaria. Información sobre Tesorería

6. Documentación complementaria. Tesorería. Certificados bancarios.

En el «pdf» que contiene la documentación complementaria de tesorería no constan las certificaciones de cada entidad bancaria de los saldos existentes en las mismas a favor la entidad local, referidos a fin de ejercicio, exigidos por la Instrucción de Contabilidad Local que le resulta de aplicación.

Esta incidencia se ha dado también en el ejercicio anterior.

Consortio Servicios de la Palma (NIF: P38000511)

Documentación complementaria. Información sobre Tesorería

4. Documentación complementaria. Tesorería. Acta de arqueo.

Las actas de arqueo de las existencias en Caja que se incluyen en el «pdf» que contiene la documentación complementaria de tesorería de la Entidad no están firmadas por los responsables de la Corporación.

11. Documentación complementaria. Tesorería. Acta de conciliación.


El estado de conciliación no está autorizado por el Interventor u órgano de la Entidad que tenga atribuida la función de contabilidad.

Memoria. 26. Información sobre el coste de las actividades.

Se ha cumplimentado la etiqueta "No aplicable" del punto 26 "Información sobre coste de las actividades" de la Memoria y la entidad es un municipio de más de 50.000 habitantes, una comarca, una mancomunidad, un cabildo insular, un consejo insular o una diputación provincial, obligada por el "punto 11. Memoria, apartado f)" de la Orden HAP/1781/2013 que aprueba la Instrucción del modelo Normal de contabilidad local.

Memoria. 27. Indicadores de Gestión.

Se ha cumplimentado la etiqueta "No aplicable" del punto 27 "Indicadores de Gestión" de la Memoria y la entidad es un municipio de más de 50.000 habitantes, una comarca, una mancomunidad, un cabildo insular, un consejo insular o una diputación provincial, obligada por el "punto 11. Memoria, apartado f)" de la Orden HAP/1781/2013 que aprueba la Instrucción del modelo Normal de contabilidad local.

Firmado por:	PEDRO PACHECO GONZÁLEZ - Presidente	Fecha: 25-07-2024 13:37:18	
Nº expediente administrativo: 2023-000019 Código Seguro de Verificación (CSV): A49746BEB3A40B7703881C83CAD0049E Comprobación CSV: https://sede.acuentascanarias.org/publico/documento/A49746BEB3A40B7703881C83CAD0049E			
Fecha de sellado electrónico: 26-07-2024 09:22:54	- 17/21 -	Fecha de emisión de esta copia: 26-07-2024 09:22:55	

A) Balance

3. Balance. Pasivo.

El importe del epígrafe A-1) III. "Reservas" del Pasivo del Balance aparece con signo negativo.

Errores detectados: -500,975.51 es menor que 0

Esta incidencia se ha dado también durante los 2 ejercicios anteriores.

26. Balance. Pasivo.

El importe del epígrafe A) "Patrimonio Neto" del Patrimonio Neto y Pasivo del Balance no coincide con el importe del epígrafe E) "Saldo al final del ejercicio" del estado B) Estado de Cambios en el Patrimonio Neto.

Errores detectados: -231,835.06 no es igual a 0

Esta incidencia se ha dado también durante los 3 ejercicios anteriores.

27. Balance. Pasivo.

El importe del epígrafe A) "Patrimonio Neto" del ejercicio x-1 del Patrimonio Neto y Pasivo del Balance no coincide con el importe del epígrafe C) "Saldo al final del ejercicio-1" del estado B) Estado de Cambios en el Patrimonio Neto.

Errores detectados: -251,828.22 no es igual a 0

Esta incidencia se ha dado también durante los 3 ejercicios anteriores.

28. Balance. Pasivo.

El importe del resultado del ejercicio de E) Saldo, final del ejercicio del Estado B) De Cambios en en Patrimonio Neto, no coincide con el importe de A) VII Resultado del ejercicio del Patrimonio Neto del Balance de Situación.

Errores detectados: 0 no es igual a 23,290.23

Esta incidencia se ha dado también durante los 3 ejercicios anteriores.

29. Balance. Pasivo.

El importe de Subvenciones, donaciones y legados recibidos de E) Saldo, final del ejercicio del Estado B) De Cambios en en Patrimonio Neto, no coincide con el importe de A-3)Subvenciones, donaciones y legados recibidos del Patrimonio neto del Balance de Situación.

Errores detectados: 0 no es igual a 15,801.52

Esta incidencia se ha dado también en el ejercicio anterior.

26. Balance. Activo

El importe del epígrafe III. Deudores comerciales y otras cuentas a cobrar del Activo del Balance no coincide con la suma de todos los subepígrafes que lo componen.

Errores detectados: 290,061.49 no es igual a 204,308.87 + 87,752.62 + 0

C) Estado de cambios en el Patrimonio Neto

1. Estado de cambios en el Patrimonio Neto. Ingresos y Gastos reconocidos.


El importe de "A. Resultado de la cuenta de Pérdidas y Ganancias" en el Estado de ingresos y gastos reconocidos del Estado de cambios en el patrimonio neto no coincide con el importe del apartado D) Resultado del ejercicio" de la Cuenta de Pérdidas y Ganancias.

Errores detectados: 0 no es igual a 23,290.23

Esta incidencia se ha dado también durante los 3 ejercicios anteriores.



Organismo Autónomo Consejo Insular de Aguas de la Palma (NIF: P3800058D)
B) Cuenta del resultado económico-patrimonial
<p>15. Cuenta del resultado económico patrimonial.</p> <p>El importe del epígrafe 6. "Otros ingresos de gestión ordinaria" de la Cuenta del resultado económico patrimonial aparece con signo negativo. Errores detectados: -37,034.38 es menor que 0 Esta incidencia se ha dado también en el ejercicio anterior.</p>
<p>56. Cuenta del resultado económico patrimonial.</p> <p>El importe del epígrafe 6. "Otros ingresos de gestión ordinaria" de la Cuenta del resultado económico patrimonial no coincide con el saldo final acreedor de las cuentas 776 y 777 del Balance de comprobación de la Memoria. Errores detectados: -37,034.38 no es igual a 2,555.64 + 0 Esta incidencia se ha dado también en el ejercicio anterior.</p>
E) Estado de liquidación del presupuesto
<p>20. Liquidación del presupuesto. Resultado presupuestario.</p> <p>El importe de las desviaciones de financiación positivas del ejercicio del "Resultado presupuestario" no coincide con el importe reflejado en el apartado 24.5. "Información presupuestaria. Gastos con financiación afectada" de la Memoria. Errores detectados: 1,917,766.08 no es igual a 0</p>
15) Memoria. Transferencias, subvenciones y otros ingresos y gastos
<p>6. Memoria. 15 Transferencias, subvenciones y otros ingresos y gastos.</p> <p>El importe total de transferencias y subvenciones concedidas reflejado en el apartado "15.2) Transferencias, subvenciones y otros ingresos y gastos. Transferencias y subvenciones concedidas" de la Memoria, no coincide con el importe del epígrafe "B) 9. Transferencias y subvenciones concedidas" de la Cuenta del resultado económico patrimonial. Errores detectados: 3,675,612.65 no es igual a 5,912,658.53 Esta incidencia se ha dado también durante los 3 ejercicios anteriores.</p>
Documentación complementaria. Información sobre Tesorería
<p>6. Documentación complementaria. Tesorería. Certificados bancarios.</p> <p>En el «pdf» que contiene la documentación complementaria de tesorería no constan las certificaciones de cada entidad bancaria de los saldos existentes en las mismas a favor la entidad local, referidos a fin de ejercicio, exigidos por la Instrucción de Contabilidad Local que le resulta de aplicación. Esta incidencia se ha dado también en el ejercicio anterior.</p>
Organismo Autónomo Escuela Insular de Música (NIF: P3800057F)
Documentación complementaria. Información sobre Tesorería
<p>6. Documentación complementaria. Tesorería. Certificados bancarios.</p> <p>En el «pdf» que contiene la documentación complementaria de tesorería no constan las certificaciones de cada entidad bancaria de los saldos existentes en las mismas a favor la entidad local, referidos a fin de ejercicio, exigidos por la Instrucción de Contabilidad Local que le resulta de aplicación. Esta incidencia se ha dado también en el ejercicio anterior.</p>

Firmado por:	PEDRO PACHECO GONZÁLEZ - Presidente	Fecha: 25-07-2024 13:37:18	
Nº expediente administrativo: 2023-000019 Código Seguro de Verificación (CSV): A49746BEB3A40B7703881C83CAD0049E			
Comprobación CSV: https://sede.acuentascanarias.org/publico/documento/A49746BEB3A40B7703881C83CAD0049E			
Fecha de sellado electrónico: 26-07-2024 09:22:54	- 19/21 -	Fecha de emisión de esta copia: 26-07-2024 09:22:55	

TIPO ENTIDAD: Cabildo Insular	Código: 38 383	Población: 83.439	Página 1/2
MODELO: Normal			
PROVINCIA: Santa Cruz de Tenerife		(Fuente: INE a 1 enero 2022)	

LIQUIDACIÓN DEL PTO. DE INGRESOS	Previsiones Iniciales	Modificaciones Previsiones	%	Previsiones Definitivas	Derechos Rec. Netos	%	%	Recaudación Neta	%	Pendiente Cobro
1 IMPUESTOS DIRECTOS	707.020,00	0,00	0,00%	707.020,00	748.229,81	105,83%	0,39%	748.229,81	100,00%	0,00
2 IMPUESTOS INDIRECTOS	35.190.299,00	0,00	0,00%	35.190.299,00	34.983.792,72	99,41%	18,01%	34.779.380,73	99,42%	204.411,99
3 TASAS, P.P. Y OTROS INGRESOS	4.827.564,65	6.428,03	0,13%	4.833.992,68	7.341.401,68	151,87%	3,78%	7.285.194,26	99,23%	56.207,42
4 TRANSFERENCIAS CORRIENTES	89.293.977,66	28.118.205,30	31,49%	117.412.182,96	115.391.627,05	98,28%	59,40%	115.391.627,05	100,00%	0,00
5 INGRESOS PATRIMONIALES	1.900,00	0,00	0,00%	1.900,00	596,99	31,42%	0,00%	596,99	100,00%	0,00
6 ENAJENACION INVERSIONES REALES	0,00	0,00	0,00%	0,00	0,00	0,00%	0,00%	0,00	0,00%	0,00
7 TRANSFERENCIAS DE CAPITAL	17.520.238,69	15.862.438,03	90,54%	33.382.676,72	35.630.489,38	106,73%	18,34%	35.622.369,38	99,98%	8.120,00
8 ACTIVOS FINANCIEROS	318.000,00	66.483.184,55	20906,66%	66.801.184,55	170.734,32	0,26%	0,09%	41.539,60	24,33%	129.194,72
9 PASIVOS FINANCIEROS	31.920.000,00	0,00	0,00%	31.920.000,00	0,00	0,00%	0,00%	0,00	0,00%	0,00
TOTAL INGRESOS	179.779.000,00	110.470.255,91	61,45%	290.249.255,91	194.266.871,95	66,93%	100,00%	193.868.937,82	99,80%	397.934,13

LIQUIDACIÓN DEL PTO. DE GASTOS	Créditos Iniciales	Modificaciones de Crédito	%	Créditos Definitivos	Obligaciones Rec. Netas	%	%	Pagos Líquidos	%	Pendiente Pago
1 GASTOS DE PERSONAL	47.065.409,83	7.267.371,87	15,44%	54.332.781,70	51.530.055,43	94,84%	24,30%	51.513.905,69	99,97%	16.149,74
2 GASTOS CORR. EN BS. Y SERV.	39.696.320,98	16.582.158,05	41,77%	56.278.479,03	39.563.063,37	70,30%	18,66%	36.203.422,70	91,51%	3.359.640,67
3 GASTOS FINANCIEROS	153.433,55	33.008,62	21,51%	186.442,17	43.789,93	23,49%	0,02%	43.789,93	100,00%	0,00
4 TRANSFERENCIAS CORRIENTES	40.437.298,94	23.935.087,67	59,19%	64.372.386,61	60.639.855,78	94,20%	28,60%	56.014.368,15	92,37%	4.625.487,63
5 FONDO DE CONTINGENCIA	658.959,53	-650.000,00	-98,64%	8.959,53	0,00	0,00%	0,00%	0,00	0,00%	0,00
6 INVERSIONES REALES	28.385.900,77	60.401.526,77	212,79%	88.787.427,54	38.858.327,28	43,77%	18,33%	29.676.740,01	76,37%	9.181.587,27
7 TRANSFERENCIAS DE CAPITAL	23.063.676,40	2.901.102,93	12,58%	25.964.779,33	21.241.921,51	81,81%	10,02%	20.298.162,12	95,56%	943.759,39
8 ACTIVOS FINANCIEROS	318.000,00	0,00	0,00%	318.000,00	170.734,32	53,69%	0,08%	170.734,32	100,00%	0,00
9 PASIVOS FINANCIEROS	0,00	0,00	0,00%	0,00	0,00	0,00%	0,00%	0,00	0,00%	0,00
TOTAL GASTOS	179.779.000,00	110.470.255,91	61,45%	290.249.255,91	212.047.747,62	73,06%	100,00%	193.921.122,92	91,45%	18.126.624,70

REMANENTE DE TESORERÍA	
1. Fondos líquidos	61.249.758,69
2. (+) Derechos pendientes de cobro	7.798.572,73
(+) del Presupuesto corriente	397.934,13
(+) de Presupuestos cerrados	1.893.887,16
(+) de operaciones no presupuestarias	5.506.751,44
3. (-) Obligaciones pendientes de pago	20.221.778,90
(+) del Presupuesto corriente	18.126.624,70
(+) de Presupuestos cerrados	833.846,25
(+) de operaciones no presupuestarias	1.261.307,95
4. (+) Partidas pendientes de aplicación	-8.779.430,34
(-) cobros realizados ptes. aplicac. defin.	9.955.031,95
(+) pagos realizados ptes. aplicac. defin.	1.175.601,61
I. Remanente de tesorería total (1+2-3+4)	40.047.122,18
II. Saldos de dudoso cobro	1.822.696,90
III. Exceso de financiación afectada	31.493.862,40
IV. Remanente tesorería para gastos generales (I-II-III)	6.730.562,88

PRESUPUESTOS CERRADOS	Derechos	Obligaciones
Saldo a 1 de enero de 2022	3.693.502,97	12.600.817,13
Variación	0,00	0,00
Cobros/Pagos	1.799.615,81	11.766.970,88
Saldo a 31 de diciembre de 2022	1.893.887,16	833.846,25

RESULTADO PRESUPUESTARIO		
1. Derechos reconocidos netos	194.266.871,95	
2. Obligaciones reconocidas netas	212.047.747,62	
3. Resultado presupuestario del ejercicio (1-2)		-17.780.875,67
4. Gastos finan. reman. tesorería para gtos. generales	26.318.476,50	
5. Desviaciones de financiación negativas del ejercicio	2.996.970,85	
6. Desviaciones de financiación positivas del ejercicio	13.890.339,42	
7. RESULTADO PRESUPUESTARIO AJUSTADO		-2.355.767,74

INDICADORES PRESUPUESTARIOS	
1. EJECUCIÓN DEL PRESUPUESTO DE INGRESOS	66,93%
2. EJECUCIÓN DEL PRESUPUESTO DE GASTOS	73,06%
3. REALIZACIÓN DE COBROS	99,80%
4. REALIZACIÓN DE PAGOS	91,45%
5. CARGA FINANCIERA DEL EJERCICIO	0,03%
6. AHORRO NETO	4,22%
7. EFICACIA EN LA GESTIÓN RECAUDATORIA	99,39%

TIPO ENTIDAD: Cabildo Insular
MODELO: Normal
PROVINCIA: Santa Cruz de Tenerife

Código: 38 383

Página 2/2

Población: 83.439

BALANCE

ACTIVO	EJERCICIO 2022	%	PATRIMONIO NETO Y PASIVO	EJERCICIO 2022	%
A) ACTIVO NO CORRIENTE	453.281.801,24	86,76%	A) PATRIMONIO NETO	485.416.326,61	92,91%
I. Inmovilizado intangible	128.500.405,70	24,60%	I. Patrimonio	231.066.993,96	44,23%
II. Inmovilizado material	324.447.739,25	62,10%	II. Patrimonio generado	254.349.332,65	48,68%
III. Inversiones inmobiliarias	24.326,99	0,00%	III. Ajustes por cambios de valor	0,00	0,00%
IV. Patrimonio público del suelo	0,00	0,00%	IV. Subvenciones recibidas ptes. imputación a rdos.	0,00	0,00%
V. Inv. financ. a l/p en entid. grupo, multig. y asoci.	255.528,89	0,05%	B) PASIVO NO CORRIENTE	1.245.911,79	0,24%
VI. Inversiones financieras a l/p	53.800,41	0,01%	I. Provisiones a l/p	85.958,43	0,02%
VII. Deudores y otras cuentas a cobrar a l/p	0,00	0,00%	II. Deudas a l/p	1.159.953,36	0,22%
B) ACTIVO CORRIENTE	69.162.929,61	13,24%	III. Deudas con entid. del grupo, multig. y asoci. l/p	0,00	0,00%
I. Activos en estado de venta	0,00	0,00%	IV. Acreedores y otras cuentas a pagar a l/p	0,00	0,00%
II. Existencias	735.912,42	0,14%	V. Ajustes por periodificación a l/p	0,00	0,00%
III. Deudores y otras cuentas a cobrar a c/p	6.987.082,59	1,34%	C) PASIVO CORRIENTE	35.782.492,45	6,85%
IV. Inv. financ. a c/p en entid. grupo, multig. y asoci.	0,00	0,00%	I. Provisiones a c/p	0,00	0,00%
V. Inversiones financieras a c/p	190.175,91	0,04%	II. Deudas a c/p	11.253.818,65	2,15%
VI. Ajustes por periodificación	0,00	0,00%	III. Deudas con entid. grupo, multig. y asoci. c/p	1.175,93	0,00%
VII. Efectivo y otros activos líquidos equivalentes	61.249.758,69	11,72%	IV. Acreedores y otras cuentas a pagar a c/p	24.527.497,87	4,69%
			V. Ajustes por periodificación a c/p	0,00	0,00%
TOTAL ACTIVO	522.444.730,85	100,00%	TOTAL PATRIMONIO NETO Y PASIVO	522.444.730,85	100,00%

1. ESTADO TOTAL DE CAMBIOS EN EL PATRIMONIO NETO

	I. Patrimonio	II. Patrimonio generado	III. Ajustes por cambio valor	IV. Subvenciones recibidas	TOTAL
Patrimonio neto al final del ejercicio anterior	220.021.813,19	257.101.523,54	0,00	0,00	477.123.336,73
Aj. por cambios de crit. contables y corr.errores	0,00	-860.884,03	0,00	0,00	-860.884,03
Patrimonio neto inicial ajustado del ejercicio actual	220.021.813,19	256.240.639,51	0,00	0,00	476.262.452,70
Variaciones del patrimonio neto ejercicio actual	11.045.180,77	-1.891.306,86	0,00	0,00	9.153.873,91
PATRIMONIO NETO AL FINAL DEL EJERCICIO ACTUAL	231.066.993,96	254.349.332,65	0,00	0,00	485.416.326,61

2. ESTADO DE INGRESOS Y GASTOS RECONOCIDOS

I. Resultado económico patrimonial	-1.891.306,86
II. Ingresos y gastos reconocidos direct. en p. neto	0,00
III. Transferencias a la cta. de rdo. ec-patrimonial	0,00
IV. TOTAL ingresos y gastos reconocidos	-1.891.306,86

CUENTA DE RESULTADO ECONÓMICO- PATRIMONIAL

Resultado (ahorro/desahorro) neto del ejercicio	-1.891.306,86
---	----------------------

3. ESTADO DE OPERACIONES CON LA ENTIDAD O ENTIDADES PROPIETARIAS

a) OPERACIONES PATRIMONIALES CON LA ENTIDAD O ENTIDADES PROPIETARIAS	
1. Aportación patrimonial dineraria	10.050.000,00
2. Aportación de bienes y derechos	995.180,77
3. Asunción y condonación de pasivos financieros	0,00
4. Otras aportaciones de la entidad propietaria	0,00
5. (-) Devolución de bienes y derechos	0,00
6. (-) Otras devoluciones a la entidad propietaria	0,00
TOTAL	11.045.180,77
b) OTRAS OPERACIONES CON LA ENTIDAD O ENTIDADES PROPIETARIAS	
I. Ingresos y gastos reconoc. direct. cta. rtdo. ec-pat.	-140.000,00
II. Ingresos y gastos reconoc. directamente p. neto	0,00
TOTAL (I+II)	-140.000,00

ESTADO DE FLUJOS DE EFECTIVO

	TOTALES
I. FLUJOS DE EFECTIVO ACTIVIDADES DE GESTIÓN	-9.847.249,54
II. FLUJOS DE EFECTIVO ACTIVIDADES DE INVERSIÓN	-31.054.929,33
III. FLUJOS DE EFECTIVO ACTIVIDADES DE FINANCIACIÓN	10.050.000,00
IV. FLUJOS DE EFECTIVO PENDIENTES DE CLASIFICACIÓN	8.732.363,23
V. EFECTO DE LAS VARIACIONES DE LOS TIPOS DE CAMBIO	0,00
VI. INCREMENTO/DISMINUCIÓN NETA DEL EFECTIVO	-22.119.815,64
Efectivo y activos líq. equiv. al efectivo al inicio del ej.	83.369.574,33
Efectivo y activos líq. equiv. al efectivo al final del ej.	61.249.758,69

INDICADORES FINANCIEROS Y PATRIMONIALES

1. LIQUIDEZ INMEDIATA	1,71
2. ENDEUDAMIENTO POR HABITANTE	443,78 €
3. RELACIÓN DE ENDEUDAMIENTO	28,72

