

**INFORME DEFINITIVO
DE LA FISCALIZACIÓN DE LA CUENTA GENERAL DEL EJERCICIO 2020 DEL
CABILDO INSULAR DE FUERTEVENTURA**

En el ejercicio de la función fiscalizadora que le impone el artículo 11, apartado b) de la Ley Territorial 4/1989, de 2 de mayo, de la Audiencia de Cuentas de Canarias, y en virtud del artículo 223 del Texto Refundido de la Ley Reguladora de las Haciendas Locales, aprobado por el Real Decreto Legislativo 2/2004, de 5 marzo (en adelante, TRLRHL), en base a las cuentas anuales integrantes de la Cuenta General del EJERCICIO ECONÓMICO DE 2020, esta Audiencia de Cuentas emite el presente Informe definitivo.

La Entidad ha rendido, con posterioridad al plazo legalmente establecido, la información que compone la Cuenta General por vía telemática y ajustada a los requisitos de la Instrucción Modelo normal de Contabilidad Local.

En la fiscalización llevada a cabo sobre la misma se han observado los aspectos siguientes:


A) Entidades instrumentales y adscritas de la Entidad

El conjunto de entidades que conforman el Cabildo durante el ejercicio 2020 son:

- Organismo Autónomo Consejo Insular de Aguas de Fuerteventura.
- Organismo Autónomo Patronato de Turismo de Fuerteventura.
- Parque Tecnológico de Fuerteventura, SA, de capital íntegramente de la entidad y sectorizada como Administración Pública.
- Eólicas de Fuerteventura, AIE, de capital mayoritario de la entidad y sectorizada como sociedad no financiera.
- Consorcio Abastecimiento de Aguas a Fuerteventura, sectorizado como sociedad no financiera.
- Fundación Patronato del Centro Asociado de la Uned de Fuerteventura, no consta en el inventario de entes del sector público local.
- Fundación Canaria Monumento a la Tolerancia de Tindaya, pendiente de sectorizar.

B) Aprobación del Presupuesto

El Presupuesto del ejercicio ha sido aprobado fuera del plazo establecido en el artículo 169.2 del TRLRHL.

Firmado por: PEDRO PACHECO GONZÁLEZ - Presidente Ver firma	Fecha: 01-12-2022 17:12:22	
Nº expediente administrativo: 2022-000003 Código Seguro de Verificación (CSV): AE5E247364E8FB6A5919A509036B5FC8 Comprobación CSV: https://sede.acuentascanarias.org/publico/documento/AE5E247364E8FB6A5919A509036B5FC8		
Fecha de sellado electrónico: 02-12-2022 08:59:29 Ver sello	- 1/18 -	

C) Aprobación de la Cuenta General

1.- La Cuenta General no ha sido formada en el plazo legalmente establecido en el artículo 212 del TRLRHL.

2.- El informe de la Comisión Especial de Cuentas y la exposición pública de la Cuenta general se han realizado con posterioridad al plazo legalmente establecido en el art. 212.3 del TRLRHL.

3.- La presentación al Pleno de la Cuenta general se ha realizado con posterioridad al plazo legalmente establecido, aprobándose por tanto la Cuenta General fuera del plazo establecido, artículos 212.4 y 212.5 del TRLRHL, respectivamente.


D) Documentación complementaria

1.- No acompaña a la Cuenta General la Memoria justificativa del coste y rendimiento de los servicios públicos, ni la Memoria demostrativa del grado en que se hayan cumplido los objetivos programados con indicación de los previstos y alcanzados con el coste de los mismos, que contempla el artículo 211 del TRLRHL.

2.- El estado de conciliación de saldos a 31 de diciembre de 2020, no está autorizado por el Interventor u órgano de la Entidad que tenga atribuida la función de contabilidad.

3.- No se ha elaborado para el ejercicio 2020, un Plan Anual de Control Financiero de acuerdo con el artículo 31 del RCI.

4.- No se han realizado y por tanto no se remiten las auditorias públicas correspondientes conforme al artículo 29.3.A. del RCI.

Firmado por:	PEDRO PACHECO GONZÁLEZ - Presidente	Fecha:	01-12-2022 17:12:22	
Nº expediente administrativo: 2022-000003 Código Seguro de Verificación (CSV): AE5E247364E8FB6A5919A509036B5FC8 Comprobación CSV: https://sede.acuentascanarias.org/publico/documento/AE5E247364E8FB6A5919A509036B5FC8				
Fecha de sellado electrónico:	02-12-2022 08:59:29	- 2/18 -	Fecha de emisión de esta copia:	

E) Balance

El importe del epígrafe A) II.1. "Patrimonio generado. Resultados de ejercicios anteriores" del Pasivo del Balance no coincide con el saldo final acreedor de la cuenta 120 del Balance de comprobación de la Memoria.

F) Liquidación del Presupuesto

1.- El importe de las desviaciones de financiación positivas del ejercicio del "Resultado presupuestario" no coincide con el importe reflejado en el apartado 24.5. "Información presupuestaria. Gastos con financiación afectada" de la Memoria.

2.- El importe de las desviaciones de financiación negativas del ejercicio del "Resultado presupuestario" no coincide con el reflejado en el apartado "24.5. Información presupuestaria. Gastos con financiación afectada" de la Memoria.

G) Memoria

1.- El importe total concedido reflejado en el apartado "15.2. Transferencias, subvenciones y otros ingresos y gastos. Transferencias y subvenciones concedidas" de la Memoria, no coincide con la suma de los importes correspondientes a los "Capítulos IV y VII de las obligaciones reconocidas" del Estado de liquidación del presupuesto de gastos.

2.- El importe del exceso de financiación afectada reflejado en el apartado 24.6. "Información presupuestaria. Estado del remanente de tesorería." de la Memoria no coincide con el total de las desviaciones de financiación acumuladas positivas reflejado en el apartado 24.5. "Gastos con financiación afectada. Desviaciones de financiación por agente financiador." de la misma.

H) Organismo Autónomo Patronato de Turismo de Fuerteventura

1.- El importe del epígrafe A) II.1. "Patrimonio generado. Resultados de ejercicios anteriores" del Pasivo del Balance no coincide con el saldo final acreedor de la cuenta 120 del Balance de comprobación de la Memoria.

2.- El importe del epígrafe 2.a.1) "Transferencias y subvenciones recibidas. Del ejercicio. Subvenciones recibidas para financiar gastos del ejercicio" de la Cuenta del resultado económico patrimonial aparece con signo negativo.

3.- El importe del exceso de financiación afectada reflejado en "Información presupuestaria. Estado del remanente de tesorería" de la Memoria, no coincide con el total de las desviaciones de financiación acumuladas positivas reflejado en el apartado "Gastos con financiación afectada. Desviaciones de financiación por agente financiador" de la misma.

I) Organismo Autónomo Consejo Insular de Aguas a Fuerteventura

El importe del epígrafe A) II.1. "Patrimonio generado. Resultados de ejercicios anteriores" del Pasivo del Balance no coincide con el saldo final acreedor de la cuenta 120 del Balance de comprobación de la Memoria.

J) Sociedad Mercantil Eólicas de Fuerteventura, AIE

El importe del epígrafe A-1) III."Reservas" del Pasivo del Balance aparece con signo negativo.

K) Consortio de abastecimiento de Aguas a Fuerteventura.

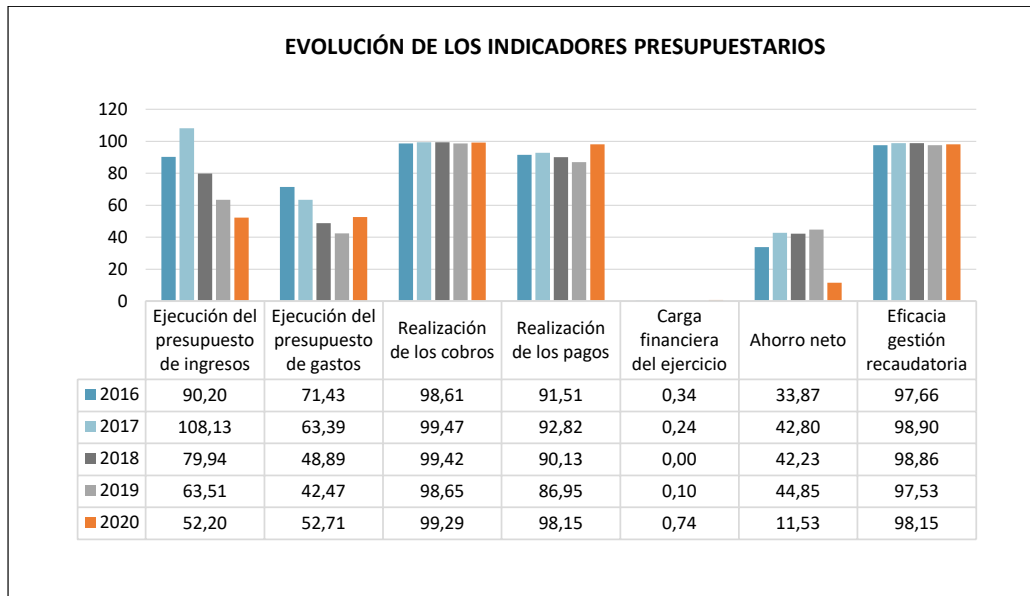
1.- El importe del epígrafe "IV.J. Flujos de efectivo pendientes de clasificación. Pagos pendientes de aplicación" en el Estado de flujos de efectivo aparece con signo negativo.

2.- El importe de las obligaciones pendientes de pago de operaciones no presupuestarias reflejado en el apartado 24.6. "Información presupuestaria. Estado del remanente de tesorería." de la Memoria no coincide con la suma de los saldos al cierre del ejercicio de las cuentas (165), (166), (180), (185), (410), (414), (419), (453), saldo acreedor de (456), (475), (476), (477), (502), (515), (516), (521), (550), (560), y (561) del "Balance de comprobación".

ANÁLISIS DE INDICADORES

A) INDICADORES PRESUPUESTARIOS

A continuación se realiza un análisis de la evolución en cinco ejercicios de siete indicadores presupuestarios relevantes, con el valor que a juicio de la Audiencia de Cuentas resulta razonable.



- **Ejecución del presupuesto de ingresos**

El índice de ejecución de ingresos mide el porcentaje de las previsiones definitivas de ingresos que han dado lugar al reconocimiento contable de derechos liquidados.

Se debe tener en cuenta que, en el caso de las modificaciones de crédito financiadas con el Remanente de tesorería para gastos generales o Excesos de Financiación Afectada, estas fuentes de financiación no figuran como derechos reconocidos, lo que sesga este indicador.

Valores para este índice mayores al 90 % se consideran satisfactorios; en cambio, valores inferiores alertan sobre la formulación de unas previsiones excesivas de ingresos.

En la evolución de este indicador en los ejercicios analizados se observa una caída de 38 puntos porcentuales.

- **Ejecución del presupuesto de gastos**

El índice de ejecución de gastos expresa el porcentaje que suponen las obligaciones reconocidas con cargo al presupuesto de gastos del ejercicio corriente en relación con el volumen de créditos definitivos.

El índice de ejecución de gastos, que nos muestra el grado en que los créditos definitivos han dado lugar al reconocimiento de obligaciones, también ha de alcanzar valores superiores al 80 %.

En la evolución de este indicador se observa una caída de 29 puntos porcentuales, desde el 2016 hasta finales de 2019, remontando en 10,2 puntos porcentuales en el último ejercicio del periodo analizado.

- **Realización de cobros**

El índice de cumplimiento de los cobros refleja el porcentaje de derechos liquidados con cargo al presupuesto corriente que han sido cobrados durante el ejercicio presupuestario.

Este indicador mide, por lo tanto, la capacidad de la Entidad Pública para transformar en liquidez los derechos de cobro liquidados y vencidos, es decir, el ritmo de cobro.

En principio, parece deseable que el valor del índice supere el 80 %, lo que supondría una razonable conversión en liquidez de los derechos de cobro liquidados.

No se observan cambios significativos en la evolución de este indicador en los ejercicios analizados.

- **Realización de pagos**

El índice de cumplimiento de pago de los gastos refleja el porcentaje de obligaciones reconocidas durante el ejercicio con cargo al presupuesto corriente que han sido pagadas durante el mismo.

Valores para este índice entre el 80 % y el 90 % se consideran satisfactorios; en cambio, valores inferiores alertan sobre la posible existencia de dificultades en la tesorería.

No se observan cambios significativos en la evolución de este indicador en el periodo 2016-2019, aumentando 11,2 puntos porcentuales en 2020 respecto con el ejercicio inmediatamente anterior.

- **Carga financiera del ejercicio**

Este indicador relaciona por cociente la carga financiera del ejercicio (obligaciones reconocidas por los capítulos 3 y 9) con los derechos liquidados por operaciones corrientes.

Cuanto menor sea el peso de la carga financiera en relación con los ingresos corrientes, mayor margen de maniobra tendrá la Entidad para financiar sus inversiones.

No se observan cambios significativos en la evolución de este indicador en los ejercicios analizados.

- **Ahorro neto**

El índice de ahorro neto se obtiene dividiendo el ahorro neto (derechos reconocidos corrientes menos obligaciones reconocidas corrientes y obligaciones reconocidas del capítulo 9), por el volumen de derechos liquidados por operaciones corrientes.

Este indicador refleja la capacidad que tiene la Entidad de atender con sus recursos ordinarios a sus gastos corrientes, incluida la imputación al presente de las deudas contraídas en el pasado para la financiación de las inversiones. Debe presentar valores positivos.

En la evolución de este indicador se observan fluctuaciones en los ejercicios analizados, se observa una caída de 33,3 puntos porcentuales en el periodo 2019-2020.

- **Eficacia en la gestión recaudatoria**

El índice de gestión recaudatoria refleja el porcentaje de derechos liquidados con cargo a los ingresos tributarios y precios públicos que han sido cobrados durante el ejercicio presupuestario.

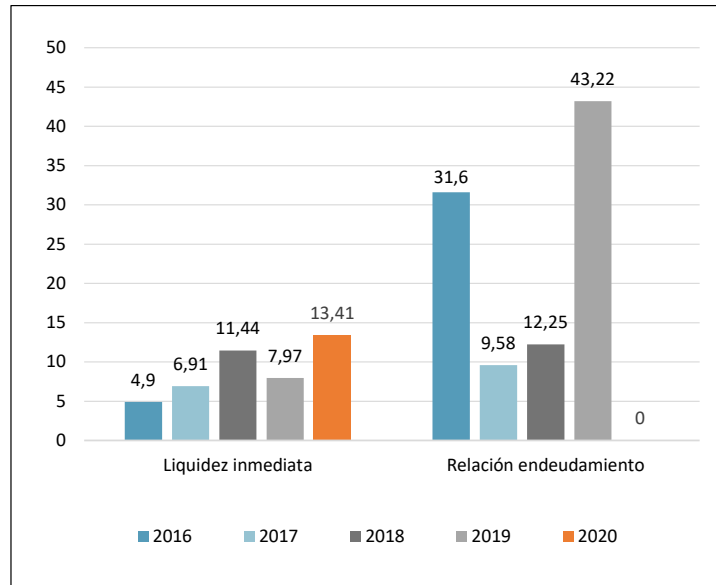
Este indicador mide, por lo tanto, la capacidad de la Entidad para transformar en liquidez los derechos de cobro liquidados y vencidos de los capítulos 1, 2 y 3, es decir, el ritmo de cobro.

En principio, parece deseable que el valor del índice supere el 80 %, lo que supondría una razonable conversión en liquidez de los derechos de cobro liquidados.

No se observan cambios significativos en la evolución de este indicador en los ejercicios analizados.

B) INDICADORES FINANCIEROS

Se realiza un análisis de la evolución en cinco ejercicios de tres indicadores financieros, con indicación del valor que a juicio de la Audiencia de Cuentas resulta razonable.



- **Liquidez inmediata**

Se obtiene determinando el porcentaje que suponen los fondos líquidos (dinero disponible en caja y bancos, así como otras inversiones financieras temporales con un alto grado de liquidez) con relación a las obligaciones presupuestarias y no presupuestarias a corto plazo.

Este indicador refleja a 31 de diciembre el porcentaje de deudas presupuestarias y no presupuestarias que pueden atenderse con la liquidez inmediatamente disponible. Cuanto mayor sea este porcentaje, menor es el riesgo financiero de la Entidad, si bien un valor excesivo revelará un excedente de liquidez que habrá que colocar.

Ahora bien, dado que habitualmente se considera que el valor del ratio debería situarse en el intervalo 0,70-0,90 niveles superiores pondrían de manifiesto un excedente de tesorería que debería ser objeto de inversión por parte de la Entidad, al objeto de obtener una rentabilidad más adecuada.

En la evolución de este indicador se observa una tendencia creciente aunque con fluctuaciones a lo largo del periodo objeto de análisis.

- **Relación de endeudamiento**

Se define como el cociente, en tanto por uno, entre las agrupaciones de provisiones y acreedores a corto plazo (pasivo corriente), sobre las agrupaciones de provisiones y acreedores a largo plazo (pasivo no corriente) del pasivo del balance.

Indica qué porcentaje representa el exigible a corto plazo, sobre las obligaciones reembolsables a largo plazo. Un valor superior a 1 indica un mayor volumen de deuda a corto plazo que de deuda a largo plazo, y a la inversa.

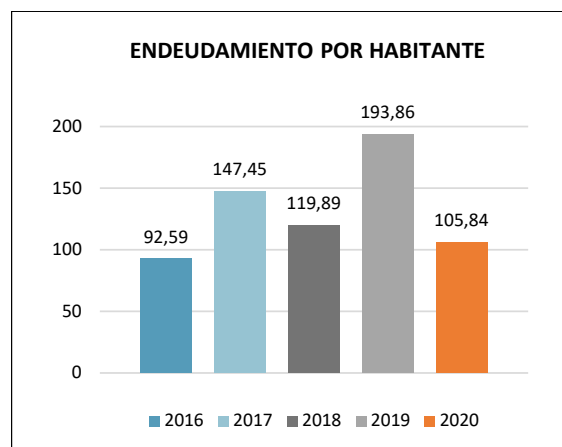
Cuanto más se aproxima su valor a cero, mayor es el peso de las obligaciones a largo plazo sobre el total de obligaciones a corto y a la inversa.

No existen obligaciones a largo plazo en el ejercicio 2020, por tanto la evolución de este indicador sólo se puede analizar en los ejercicios 2016-2019 en el que se observan fluctuaciones en dicho periodo.

- **Endeudamiento por habitante**

El índice relativo a la deuda per cápita, o endeudamiento por habitante, se obtiene dividiendo el pasivo corriente y el no corriente existente a 31 de diciembre entre el número de habitantes. Este indicador refleja el montante de deuda per cápita, y ha de ser analizado observando su evolución a lo largo del tiempo.


Obviamente, cuanto mayor sea esta ratio, mayor es el nivel de endeudamiento de la Entidad y mayor riesgo de insolvencia se produce.



En la evolución de este indicador en los ejercicios analizados aunque con fluctuaciones se observa una disminución de 13,3 € por habitante, desde el inicio del periodo analizado. No obstante, la disminución en el periodo 2019-2020 es de 88 € por habitante.


Santa Cruz de Tenerife, a 14 de noviembre de 2022.

EL PRESIDENTE,
Pedro Pacheco González

Firmado por:	PEDRO PACHECO GONZÁLEZ - Presidente	Fecha:	01-12-2022 17:12:22	
Nº expediente administrativo: 2022-000003 Código Seguro de Verificación (CSV): AE5E247364E8FB6A5919A509036B5FC8 Comprobación CSV: https://sede.acuentascanarias.org/publico/documento/AE5E247364E8FB6A5919A509036B5FC8				
Fecha de sellado electrónico:	02-12-2022 08:59:29	- 10/18 -	Fecha de emisión de esta copia:	

**ALEGACIONES AL INFORME PROVISIONAL DE LA FISCALIZACIÓN DE LA CUENTA GENERAL
DEL EJERCICIO 2020 DEL CABILDO INSULAR DE FUERTEVENTURA**

En el plazo concedido para ello la Entidad remitió alegaciones al Informe Provisional de Fiscalización.


Firmado por:	PEDRO PACHECO GONZÁLEZ - Presidente	Fecha:	01-12-2022 17:12:22	
Nº expediente administrativo: 2022-000003 Código Seguro de Verificación (CSV): AE5E247364E8FB6A5919A509036B5FC8 Comprobación CSV: https://sede.acuentascanarias.org/publico/documento/AE5E247364E8FB6A5919A509036B5FC8				
Fecha de sellado electrónico:	02-12-2022 08:59:29	- 11/18 -	Fecha de emisión de esta copia:	

INCIDENCIAS

Cuenta General del ejercicio 2020 de la Entidad Cabildo Insular de Fuerteventura (Las Palmas)

INCIDENCIAS EN LAS CUENTAS ANUALES Y DOCUMENTACIÓN COMPLEMENTARIA

Cabildo Insular de Fuerteventura (NIF: P3500003C)	
A) Balance de situación	
26. Balance. Pasivo.	
El importe del epígrafe A) II.1. "Patrimonio generado. Resultados de ejercicios anteriores" del Pasivo del Balance no coincide con el saldo final acreedor o deudor de la cuenta 120 del Balance de comprobación de la Memoria. Errores detectados: 352,029,992.73 no es igual a 318,709,801.58 Esta incidencia se ha dado también durante los 3 ejercicios anteriores.	
E) Estado de liquidación del presupuesto	
20. Liquidación del presupuesto. Resultado presupuestario.	
El importe de las desviaciones de financiación positivas del ejercicio del "Resultado presupuestario" no coincide con el importe reflejado en el apartado 24.5. "Información presupuestaria. Gastos con financiación afectada" de la Memoria. Errores detectados: 13,832,986.98 no es igual a 14,047,027.04	
21. Liquidación del presupuesto. Resultado presupuestario.	
El importe de las desviaciones de financiación negativas del ejercicio del "Resultado presupuestario" no coincide con el reflejado en el apartado "24.5. Información presupuestaria. Gastos con financiación afectada" de la Memoria. Errores detectados: 10,016,125.96 no es igual a 10,902,417.14	
15) Memoria. Transferencias, subvenciones y otros ingresos y gastos	
5. Memoria. 15 Transferencias, subvenciones y otros ingresos y gastos.	
El importe total concedido reflejado en el apartado "15.2. Transferencias, subvenciones y otros ingresos y gastos. Transferencias y subvenciones concedidas" de la Memoria, no coincide con la suma de los importes correspondientes a los "Capítulos IV y VII de las obligaciones reconocidas" del Estado de liquidación del presupuesto de gastos. Errores detectados: 39,363,897.37 no es igual a 26,659,854.33 + 6,959,589.53 Esta incidencia se ha dado también durante los 3 ejercicios anteriores.	
24) Memoria. Información presupuestaria	
15 Memoria. 24 Información presupuestaria. Remanente de Tesorería.	
El importe del exceso de financiación afectada reflejado en el apartado 24.6. "Información presupuestaria. Estado del remanente de tesorería." de la Memoria no coincide con el total de las desviaciones de financiación acumuladas positivas reflejado en el apartado 24.5. "Gastos con financiación afectada . Desviaciones de financiación por agente financiador." de la misma. Errores detectados: 22,914,028.51 no es igual a 23,226,767.10	

Firmado por: PEDRO PACHECO GONZÁLEZ - Presidente	Fecha: 01-12-2022 17:12:22	
Nº expediente administrativo: 2022-000003 Código Seguro de Verificación (CSV): AE5E247364E8FB6A5919A509036B5FC8 Comprobación CSV: https://sede.acuentascanarias.org/publico/documento/AE5E247364E8FB6A5919A509036B5FC8		
Fecha de sellado electrónico: 02-12-2022 08:59:29	- 12/18 -	

Consortio Abastecimiento de Aguas a Fuerteventura (NIF: P3500005H)

D) Estado de Flujos de Efectivo

31. Estado de flujos de efectivo.

El importe del epígrafe "IV.J. Flujos de efectivo pendientes de clasificación. Pagos pendientes de aplicación" en el Estado de flujos de efectivo aparece con signo negativo.

24) Memoria. Información presupuestaria

12. Memoria. 24 Información presupuestaria. Remanente de Tesorería.

El importe de las obligaciones pendientes de pago de operaciones no presupuestarias reflejado en el apartado 24.6. "Información presupuestaria. Estado del remanente de tesorería." de la Memoria no coincide con la suma de los saldos al cierre del ejercicio de las cuentas (165), (166), (180), (185), (410), (414), (419), (453), saldo acreedor de (456), (475), (476), (477), (502), (515), (516), (521), (550), (560), y (561) del "Balance de comprobación".

Errores detectados: 3,882,907.20 no es igual a (0 + 0 + 2,955,113.96 + 20.85 + 9,417.85 + 791,737.62 + 230,514.57 + 0 + 0 + 8,030.93 + 18,078.79 + 5,474.86 + 0 + 0 + 0 + 0 + 539.99 + 62,098.14)

Esta incidencia se ha dado también en el ejercicio anterior.

Sociedad Mercantil PARQUE TECNOLOGICO DE FUERTEVENTURA S.A. (NIF: A76069277)

A) Balance

3. Balance. Pasivo.

El importe del epígrafe A-1) III. "Reservas" del Pasivo del Balance aparece con signo negativo.

Errores detectados: -25,872.98 es menor que 0

Esta incidencia se ha dado también durante los 3 ejercicios anteriores.

25. Balance. Pasivo.

El importe del epígrafe A) " Patrimonio Neto" del ejercicio x-1 del Patrimonio Neto y Pasivo del Balance no coincide con el importe del epígrafe C) "Saldo al final del ejercicio-1" del estado B) Estado de Cambios en el Patrimonio Neto.

Errores detectados: 7,170,081.89 no es igual a 7,394,776.42

Esta incidencia se ha dado también en el ejercicio anterior.

C) Estado de cambios en el Patrimonio Neto

10. Estado de cambios en el Patrimonio Neto. Total de cambios en el Patrimonio Neto

El importe de B. SALDO AJUSTADO, INICIO DEL EJERCICIO 200X-1 del Acciones y participaciones en Patrimonio propias -Obligatoria- del Estado total de cambios en el patrimonio neto no coincide con la suma de sus I. Ajustes por cambios de criterios 200X-2 y anteriores y II. Ajustes por errores 200X-2

Errores detectados: 6,531.36 no es igual a 0 + 0

11. Estado de cambios en el Patrimonio Neto. Total de cambios en el Patrimonio Neto

El importe de B. SALDO AJUSTADO, INICIO DEL EJERCICIO 200X-1 del Resultados de ejercicios anteriores del Estado total de cambios en el patrimonio neto no coincide con la suma de sus I. Ajustes por cambios de criterios 200X-2 y anteriores y II. Ajustes por errores 200X-2 Errores detectados: -360,108.25 no es igual a 0 + 0

46. Estado de cambios en el Patrimonio Neto. Total de cambios en el Patrimonio Neto

El importe de D. SALDO AJUSTADO, INICIO DEL EJERCICIO 200X del Acciones y participaciones en Patrimonio propias -Obligatoria- del Estado total de cambios en el patrimonio neto no coincide con la suma del importe de C. SALDO, FINAL DEL AÑO N -1 y de los epígrafes I. Ajustes por cambios de criterio 200X-1 y II. Ajustes por errores 200X-1.

Errores detectados: 215,453.82 no es igual a 0 + 0 + 0

Esta incidencia se ha dado también durante los 2 ejercicios anteriores.

Firmado por: PEDRO PACHECO GONZÁLEZ - Presidente

Fecha: 01-12-2022 17:12:22

Nº expediente administrativo: 2022-000003 Código Seguro de Verificación (CSV): AE5E247364E8FB6A5919A509036B5FC8

Comprobación CSV: <https://sede.acuentascanarias.org/publico/documento/AE5E247364E8FB6A5919A509036B5FC8>


Fecha de sellado electrónico: 02-12-2022 08:59:29

- 13/18 -

Fecha de emisión de esta copia: 16-12-2022 11:55:42



<p>69. Estado de cambios en el Patrimonio Neto. Total de cambios en el Patrimonio Neto</p> <p>El importe de III. Otras variaciones del patrimonio neto del Reservas -Obligatorio- del ejercicio 200X del Estado total de cambios en el patrimonio neto no coincide con la suma de sus subepígrafes 1. Movimiento de la reserva de revalorización y 2. Otras variaciones.</p> <p>Errores detectados: 0 no es igual a 0 - 1,519.77</p>
<p>70. Estado de cambios en el Patrimonio Neto. Total de cambios en el Patrimonio Neto</p> <p>El importe de III. Otras variaciones del patrimonio neto del Acciones y participaciones en Patrimonio propias -Obligatoria- del ejercicio 200X del Estado total de cambios en el patrimonio neto no coincide con la suma de sus subepígrafes 1. Movimiento de la reserva de revalorización y 2. Otras variaciones.</p> <p>Errores detectados: 0 no es igual a 0 - 79,675.29</p>
<p>71. Estado de cambios en el Patrimonio Neto. Total de cambios en el Patrimonio Neto</p> <p>El importe de III. Otras variaciones del patrimonio neto del Resultados de ejercicios anteriores del ejercicio 200X del Estado total de cambios en el patrimonio neto no coincide con la suma de sus subepígrafes 1. Movimiento de la reserva de revalorización y 2. Otras variaciones.</p> <p>Errores detectados: 0 no es igual a 0 - 282,609.23</p>
<p>73. Estado de cambios en el Patrimonio Neto. Total de cambios en el Patrimonio Neto</p> <p>El importe de III. Otras variaciones del patrimonio neto del Resultado del ejercicio -Obligatorio- del ejercicio 200X del Estado total de cambios en el patrimonio neto no coincide con la suma de sus subepígrafes 1. Movimiento de la reserva de revalorización y 2. Otras variaciones.</p> <p>Errores detectados: 0 no es igual a 0 + 203,911.56</p>
<p>77. Estado de cambios en el Patrimonio Neto. Total de cambios en el Patrimonio Neto</p> <p>El importe de III. Otras variaciones del patrimonio neto del Subvenciones donaciones y legados recibidos del ejercicio 200X del Estado total de cambios en el patrimonio neto no coincide con la suma de sus subepígrafes 1. Movimiento de la reserva de revalorización y 2. Otras variaciones. Errores detectados: 0 no es igual a 0 - 75,521.04</p>
<p>93. Estado de cambios en el Patrimonio Neto. Total de cambios en el Patrimonio Neto</p> <p>El importe de E. SALDO, FINAL DEL EJERCICIO 200X de Reservas -Obligatorio- del Estado total de cambios en el patrimonio neto no coincide con la suma de D. SALDO AJUSTADO, INICIO DEL EJERCICIO 200X y sus subepígrafes I. Resultado de la cuenta de pérdidas y ganancias, II. Ingresos y gastos reconocidos en el patrimonio neto, III. Operaciones con socios o propietarios y IV. Otras variaciones del patrimonio neto.</p> <p>Errores detectados: -25,872.98 no es igual a -24,353.21 + 0 + 0 + 0 + 0</p>
<p>94. Estado de cambios en el Patrimonio Neto. Total de cambios en el Patrimonio Neto</p> <p>El importe de E. SALDO, FINAL DEL EJERCICIO 200X de Acciones y participaciones en Patrimonio propias -Obligatorio- del Estado total de cambios en el patrimonio neto no coincide con la suma de D. SALDO AJUSTADO, INICIO DEL EJERCICIO 200X y sus subepígrafes I. Resultado de la cuenta de pérdidas y ganancias, II. Ingresos y gastos reconocidos en el patrimonio neto, III. Operaciones con socios o propietarios y IV. Otras variaciones del patrimonio neto.</p> <p>Errores detectados: 135,778.53 no es igual a 215,453.82 + 0 + 0 + 0 + 0</p>
<p>95. Estado de cambios en el Patrimonio Neto. Total de cambios en el Patrimonio Neto</p> <p>El importe de E. SALDO, FINAL DEL EJERCICIO 200X de Resultados de ejercicios anteriores -Obligatorio- del Estado total de cambios en el patrimonio neto no coincide con la suma de D. SALDO AJUSTADO, INICIO DEL EJERCICIO 200X y sus subepígrafes I. Resultado de la cuenta de pérdidas y ganancias, II. Ingresos y gastos reconocidos en el patrimonio neto, III. Operaciones con socios o propietarios y IV. Otras variaciones del patrimonio neto.</p> <p>Errores detectados: -1,023,538.24 no es igual a -740,929.01 + 0 + 0 + 0 + 0</p>
<p>97. Estado de cambios en el Patrimonio Neto. Total de cambios en el Patrimonio Neto</p> <p>El importe de E. SALDO, FINAL DEL EJERCICIO 200X de Resultado del ejercicio -Obligatorio- del Estado total de cambios en el patrimonio neto no coincide con la suma de D. SALDO AJUSTADO, INICIO DEL EJERCICIO 200X y sus subepígrafes I. Resultado de la cuenta de pérdidas y ganancias, II. Ingresos y gastos reconocidos en el patrimonio neto, III. Operaciones con socios o propietarios y IV. Otras variaciones del patrimonio neto.</p> <p>Errores detectados: -226,432.92 no es igual a -203911.56-226432.92 203,911.56 - 226,432.92 + 0 + 0 + 0</p>

Firmado por:	PEDRO PACHECO GONZÁLEZ - Presidente	Fecha: 01-12-2022 17:12:22	
Nº expediente administrativo: 2022-000003 Código Seguro de Verificación (CSV): AE5E247364E8FB6A5919A509036B5FC8 Comprobación CSV: https://sede.acuentascanarias.org/publico/documento/AE5E247364E8FB6A5919A509036B5FC8			
Fecha de sellado electrónico: 02-12-2022 08:59:29	- 14/18 -	Fecha de emisión de esta copia: 16-12-2022 11:55:42	

101. Estado de cambios en el Patrimonio Neto. Total de cambios en el Patrimonio Neto

El importe de E. SALDO, FINAL DEL EJERCICIO 200X de Subvenciones donaciones y legados recibidos del Estado total de cambios en el patrimonio neto no coincide con la suma de D. SALDO AJUSTADO, INICIO DEL EJERCICIO 200X y sus subepígrafes I. Resultado de la cuenta de pérdidas y ganancias, II. Ingresos y gastos reconocidos en el patrimonio neto, III. Operaciones con socios o propietarios y IV. Otras variaciones del patrimonio neto.

Errores detectados: 1,574,908.45 no es igual a 1,650,429.49 + 0 + 0 + 0 + 0

Organismo Autónomo Patronato de Turismo de Fuerteventura (NIF: P8500005G)**A) Balance de situación****26. Balance. Pasivo.**

El importe del epígrafe A) II.1. "Patrimonio generado. Resultados de ejercicios anteriores" del Pasivo del Balance no coincide con el saldo final acreedor o deudor de la cuenta 120 del Balance de comprobación de la Memoria.

Errores detectados: 4,328,166.58 no es igual a 3,556,326.80

Esta incidencia se ha dado también durante los 3 ejercicios anteriores.

B) Cuenta del resultado económico-patrimonial**5. Cuenta del resultado económico patrimonial.**

El importe del epígrafe 2.a.1) "Transferencias y subvenciones recibidas. Del ejercicio. Subvenciones recibidas para financiar gastos del ejercicio" de la Cuenta del resultado económico patrimonial aparece con signo negativo.

Errores detectados: -20,000.00 es menor que 0

24) Memoria. Información presupuestaria**15. Memoria. 24 Información presupuestaria. Remanente de Tesorería.**

El importe del exceso de financiación afectada reflejado en el apartado 24.6. "Información presupuestaria. Estado del remanente de tesorería." de la Memoria no coincide con el total de las desviaciones de financiación acumuladas positivas reflejado en el apartado 24.5. "Gastos con financiación afectada . Desviaciones de financiación por agente financiador." de la misma.

Errores detectados: 92,050.18 no es igual a 112,050.18

Organismo Autónomo Consejo Insular de Aguas de Fuerteventura (NIF: Q8550004I)**A) Balance de situación****26. Balance. Pasivo.**

El importe del epígrafe A) II.1. "Patrimonio generado. Resultados de ejercicios anteriores" del Pasivo del Balance no coincide con el saldo final acreedor o deudor de la cuenta 120 del Balance de comprobación de la Memoria.

Errores detectados: 6,766,660.67 no es igual a 6,579,592.57

Esta incidencia se ha dado también durante los 3 ejercicios

Sociedad Mercantil Eólicas de Fuerteventura, A.I.E. (NIF: V35439777)**A) Balance****3. Balance. Pasivo.**

El importe del epígrafe A-1) III. "Reservas" del Pasivo del Balance aparece con signo negativo.


Errores detectados: -1,300.00 es menor que 0

24. Balance. Pasivo.

El importe del epígrafe A) " Patrimonio Neto" del Patrimonio Neto y Pasivo del Balance no coincide con el importe del epígrafe E) "Saldo al final del ejercicio" del estado B) Estado de Cambios en el Patrimonio Neto.

Errores detectados: -201,282.54 no es igual a 0

Esta incidencia se ha dado también en el ejercicio anterior.


Firmado por:	PEDRO PACHECO GONZÁLEZ - Presidente	Fecha: 01-12-2022 17:12:22	
Nº expediente administrativo: 2022-000003 Código Seguro de Verificación (CSV): AE5E247364E8FB6A5919A509036B5FC8			
Comprobación CSV: https://sede.acuentascanarias.org/publico/documento/AE5E247364E8FB6A5919A509036B5FC8			
Fecha de sellado electrónico: 02-12-2022 08:59:29	- 15/18 -	Fecha de emisión de esta copia: 16-12-2022 11:55:42	

25. Balance. Pasivo.

El importe del epígrafe A) " Patrimonio Neto" del ejercicio x-1 del Patrimonio Neto y Pasivo del Balance no coincide con el importe del epígrafe C) "Saldo al final del ejercicio-1" del estado B) Estado de Cambios en el Patrimonio Neto.

Errores detectados: 127,607.72 no es igual a 0

Esta incidencia se ha dado también en el ejercicio anterior.

Firmado por:	PEDRO PACHECO GONZÁLEZ - Presidente	Fecha: 01-12-2022 17:12:22	
Nº expediente administrativo: 2022-000003 Código Seguro de Verificación (CSV): AE5E247364E8FB6A5919A509036B5FC8 Comprobación CSV: https://sede.acuentascanarias.org/publico/documento/AE5E247364E8FB6A5919A509036B5FC8			
Fecha de sellado electrónico: 02-12-2022 08:59:29	- 16/18 -	Fecha de emisión de esta copia: 16-12-2022 11:55:42	

TIPO ENTIDAD:	Cabildo Insular	Código:	35 351	Población:	119.732	Página 1/2
MODELO:	Normal					
PROVINCIA:	Las Palmas			(Fuente: INE a 1 enero 2020)		

<u>LIQUIDACIÓN DEL PTO. DE INGRESOS</u>	Previsiones Iniciales	Modificaciones Previsiones	%	Previsiones Definitivas	Derechos Rec. Netos	%	%	Recaudación Neta	%	Pendiente Cobro
1 IMPUESTOS DIRECTOS	920.942,08	0,00	0,00%	920.942,08	1.122.272,60	121,86%	1,13%	1.122.272,60	100,00%	0,00
2 IMPUESTOS INDIRECTOS	51.949.786,91	0,00	0,00%	51.949.786,91	34.090.248,05	65,62%	34,21%	34.090.248,05	100,00%	0,00
3 TASAS, P.P. Y OTROS INGRESOS	4.622.862,76	0,00	0,00%	4.622.862,76	2.892.702,59	62,57%	2,90%	2.187.859,30	75,63%	704.843,29
4 TRANSFERENCIAS CORRIENTES	46.537.348,96	4.558.973,55	9,80%	51.096.322,51	49.057.041,84	96,01%	49,22%	49.057.041,84	100,00%	0,00
5 INGRESOS PATRIMONIALES	0,00	0,00	0,00%	0,00	8.609,19	0,00%	0,01%	8.609,19	100,00%	0,00
6 ENAJENACION INVERSIONES REALES	0,00	0,00	0,00%	0,00	0,00	0,00%	0,00%	0,00	0,00%	0,00
7 TRANSFERENCIAS DE CAPITAL	15.464.059,29	11.974.282,17	77,43%	27.438.341,46	12.383.149,15	45,13%	12,43%	12.383.149,15	100,00%	0,00
8 ACTIVOS FINANCIEROS	235.000,00	54.673.310,85	23265,24%	54.908.310,85	109.020,83	0,20%	0,11%	109.020,83	100,00%	0,00
9 PASIVOS FINANCIEROS	0,00	0,00	0,00%	0,00	0,00	0,00%	0,00%	0,00	0,00%	0,00
TOTAL INGRESOS	119.730.000,00	71.206.566,57	59,47%	190.936.566,57	99.663.044,25	52,20%	100,00%	98.958.200,96	99,29%	704.843,29

<u>LIQUIDACIÓN DEL PTO. DE GASTOS</u>	Créditos Iniciales	Modificaciones de Crédito	%	Créditos Definitivos	Obligaciones Rec. Netas	%	%	Pagos Líquidos	%	Pendiente Pago
1 GASTOS DE PERSONAL	30.989.649,63	3.243.345,61	10,47%	34.232.995,24	28.051.418,07	81,94%	27,87%	27.513.915,39	98,08%	537.502,68
2 GASTOS CORR. EN BS. Y SERV.	31.256.894,77	14.358.431,89	45,94%	45.615.326,66	21.758.706,01	47,70%	21,62%	21.095.646,81	96,95%	663.059,20
3 GASTOS FINANCIEROS	575.000,00	200.000,00	34,78%	775.000,00	648.763,71	83,71%	0,64%	648.071,25	99,89%	692,46
4 TRANSFERENCIAS CORRIENTES	22.031.351,58	12.000.626,86	54,47%	34.031.978,44	26.659.854,33	78,34%	26,49%	26.517.487,17	99,47%	142.367,16
5 FONDO DE CONTINGENCIA	125.000,00	0,00	0,00%	125.000,00	0,00	0,00%	0,00%	0,00	0,00%	0,00
6 INVERSIONES REALES	28.530.716,25	32.169.016,06	112,75%	60.699.732,31	15.457.317,38	25,47%	15,36%	15.028.164,73	97,22%	429.152,65
7 TRANSFERENCIAS DE CAPITAL	6.001.387,77	8.235.146,15	137,22%	14.236.533,92	6.959.589,53	48,89%	6,92%	6.868.072,42	98,69%	91.517,11
8 ACTIVOS FINANCIEROS	220.000,00	1.000.000,00	454,55%	1.220.000,00	1.101.943,80	90,32%	1,09%	1.101.943,80	100,00%	0,00
9 PASIVOS FINANCIEROS	0,00	0,00	0,00%	0,00	0,00	0,00%	0,00%	0,00	0,00%	0,00
TOTAL GASTOS	119.730.000,00	71.206.566,57	59,47%	190.936.566,57	100.637.592,83	52,71%	100,00%	98.773.301,57	98,15%	1.864.291,26

<u>REMANENTE DE TESORERÍA</u>	
1. Fondos líquidos	169.965.606,16
2. (+) Derechos pendientes de cobro	8.542.040,10
(+) del Presupuesto corriente	704.843,29
(+) de Presupuestos cerrados	7.523.648,59
(+) de operaciones no presupuestarias	313.548,22
3. (-) Obligaciones pendientes de pago	4.572.107,70
(+) del Presupuesto corriente	1.864.291,26
(+) de Presupuestos cerrados	389.565,77
(+) de operaciones no presupuestarias	2.318.250,67
4. (+) Partidas pendientes de aplicación	-683.728,72
(-) cobros realizados ptes. aplicac. defin.	3.429.875,42
(+) pagos realizados ptes. aplicac. defin.	2.746.146,70
I. Remanente de tesorería total (1+2-3+4)	173.251.809,84
II. Saldos de dudoso cobro	6.947.590,71
III. Exceso de financiación afectada	22.914.028,51
IV. Remanente tesorería para gastos generales (I-II-III)	143.390.190,62

<u>PRESUPUESTOS CERRADOS</u>	Derechos	Obligaciones
Saldo a 1 de enero de 2020	8.318.849,35	9.315.977,61
Variación	0,00	0,00
Cobros/Pagos	795.200,76	8.926.411,84
Saldo a 31 de diciembre de 2020	7.523.648,59	389.565,77

<u>RESULTADO PRESUPUESTARIO</u>		
1. Derechos reconocidos netos	99.663.044,25	
2. Obligaciones reconocidas netas	100.637.592,83	
3. Resultado presupuestario del ejercicio (1-2)		-974.548,58
4. Gastos finan. reman. tesorería para gtos. generales	15.946.075,45	
5. Desviaciones de financiación negativas del ejercicio	10.016.125,96	
6. Desviaciones de financiación positivas del ejercicio	13.832.986,98	
7. RESULTADO PRESUPUESTARIO AJUSTADO		11.154.665,85

<u>INDICADORES PRESUPUESTARIOS</u>	
1. EJECUCIÓN DEL PRESUPUESTO DE INGRESOS	52,20%
2. EJECUCIÓN DEL PRESUPUESTO DE GASTOS	52,71%
3. REALIZACIÓN DE COBROS	99,29%
4. REALIZACIÓN DE PAGOS	98,15%
5. CARGA FINANCIERA DEL EJERCICIO	0,74%
6. AHORRO NETO	11,53%
7. EFICACIA EN LA GESTIÓN RECAUDATORIA	98,15%

TIPO ENTIDAD:	Cabildo Insular			Página 2/2
MODELO:	Normal	Código:	35 351	
PROVINCIA:	Las Palmas	Población:	119.732	

BALANCE					
<u>ACTIVO</u>	<u>EJERCICIO 2020</u>	<u>%</u>	<u>PATRIMONIO NETO Y PASIVO</u>	<u>EJERCICIO 2020</u>	<u>%</u>
A) ACTIVO NO CORRIENTE	311.153.114,42	63,03%	A) PATRIMONIO NETO	481.020.734,10	97,43%
I. Inmovilizado intangible	1.540.549,29	0,31%	I. Patrimonio	121.731.610,09	24,66%
II. Inmovilizado material	305.454.607,16	61,87%	II. Patrimonio generado	359.143.766,54	72,75%
III. Inversiones inmobiliarias	2.281.766,73	0,46%	III. Ajustes por cambios de valor	0,00	0,00%
IV. Patrimonio público del suelo	0,00	0,00%	IV. Subvenciones recibidas ptes. imputación a rdos.	145.357,47	0,03%
V. Inv. financ. a l/p en entid. grupo, multig. y asoc.	310.000,00	0,06%	B) PASIVO NO CORRIENTE	0,00	0,00%
VI. Inversiones financieras a l/p	1.566.191,24	0,32%	I. Provisiones a l/p	0,00	0,00%
VII. Deudores y otras cuentas a cobrar a l/p	0,00	0,00%	II. Deudas a l/p	0,00	0,00%
B) ACTIVO CORRIENTE	182.540.202,32	36,97%	III. Deudas con entid. del grupo, multig. y asoc. l/p	0,00	0,00%
I. Activos en estado de venta	0,00	0,00%	IV. Acreedores y otras cuentas a pagar a l/p	0,00	0,00%
II. Existencias	8.230.534,38	1,67%	V. Ajustes por periodificación a l/p	0,00	0,00%
III. Deudores y otras cuentas a cobrar a c/p	4.302.693,74	0,87%	C) PASIVO CORRIENTE	12.672.582,64	2,57%
IV. Inv. financ. a c/p en entid. grupo, multig. y asoc.	0,00	0,00%	I. Provisiones a c/p	0,00	0,00%
V. Inversiones financieras a c/p	27.182,36	0,01%	II. Deudas a c/p	1.476.752,49	0,30%
VI. Ajustes por periodificación	0,00	0,00%	III. Deudas con entid. grupo, multig. y asoc. c/p	0,00	0,00%
VII. Efectivo y otros activos líquidos equivalentes	169.979.791,84	34,43%	IV. Acreedores y otras cuentas a pagar a c/p	11.195.830,15	2,27%
			V. Ajustes por periodificación a c/p	0,00	0,00%
TOTAL ACTIVO	493.693.316,74	100,00%	TOTAL PATRIMONIO NETO Y PASIVO	493.693.316,74	100,00%

1. ESTADO TOTAL DE CAMBIOS EN EL PATRIMONIO NETO

	I. Patrimonio	II. Patrimonio generado	III. Ajustes por cambio valor	IV. Subvenciones recibidas	TOTAL
Patrimonio neto al final del ejercicio anterior	121.731.610,09	351.386.964,37	0,00	145.357,47	473.263.931,93
Aj. por cambios de crit. contables y corr.errores	0,00	643.028,36	0,00	0,00	643.028,36
Patrimonio neto inicial ajustado del ejercicio actual	121.731.610,09	352.029.992,73	0,00	145.357,47	473.906.960,29
Variaciones del patrimonio neto ejercicio actual	0,00	7.113.773,81	0,00	0,00	7.113.773,81
PATRIMONIO NETO AL FINAL DEL EJERCICIO ACTUAL	121.731.610,09	359.143.766,54	0,00	145.357,47	481.020.734,10

2. ESTADO DE INGRESOS Y GASTOS RECONOCIDOS

I. Resultado económico patrimonial	7.113.773,81
II. Ingresos y gastos reconocidos direct. en p. neto	0,00
III. Transferencias a la cta. de rdo. ec-patrimonial	0,00
IV. TOTAL ingresos y gastos reconocidos	7.113.773,81

CUENTA DE RESULTADO ECONÓMICO- PATRIMONIAL

Resultado (ahorro/desahorro) neto del ejercicio	7.113.773,81
---	---------------------

3. ESTADO DE OPERACIONES CON LA ENTIDAD O ENTIDADES PROPIETARIAS

a) OPERACIONES PATRIMONIALES CON LA ENTIDAD O ENTIDADES PROPIETARIAS	
1. Aportación patrimonial dineraria	0,00
2. Aportación de bienes y derechos	0,00
3. Asunción y condonación de pasivos financieros	0,00
4. Otras aportaciones de la entidad propietaria	0,00
5. (-) Devolución de bienes y derechos	0,00
6. (-) Otras devoluciones a la entidad propietaria	0,00
TOTAL	0,00
b) OTRAS OPERACIONES CON LA ENTIDAD O ENTIDADES PROPIETARIAS	
I. Ingresos y gastos reconoc. direct. cta. rtdo. ec-pat.	-94.144,56
II. Ingresos y gastos reconoc. directamente p. neto	0,00
TOTAL (I+II)	-94.144,56

ESTADO DE FLUJOS DE EFECTIVO

	TOTALES
I. FLUJOS DE EFECTIVO ACTIVIDADES DE GESTIÓN	9.456.083,52
II. FLUJOS DE EFECTIVO ACTIVIDADES DE INVERSIÓN	-17.233.594,45
III. FLUJOS DE EFECTIVO ACTIVIDADES DE FINANCIACIÓN	0,00
IV. FLUJOS DE EFECTIVO PENDIENTES DE CLASIFICACIÓN	1.211.531,36
V. EFECTO DE LAS VARIACIONES DE LOS TIPOS DE CAMBIO	0,00
VI. INCREMENTO/DISMINUCIÓN NETA DEL EFECTIVO	-6.565.979,57
Efectivo y activos líq. equiv. al efectivo al inicio del ej.	176.545.771,41
Efectivo y activos líq. equiv. al efectivo al final del ej.	169.979.791,84

INDICADORES FINANCIEROS Y PATRIMONIALES

1. LIQUIDEZ INMEDIATA	13,41
2. ENDEUDAMIENTO POR HABITANTE	105,84 €
3. RELACIÓN DE ENDEUDAMIENTO	---